



Resolução CNPE 10/024

Sub GT-02  
Combustíveis de Aviação  
Preços

Superintendência de Defesa da Concorrência

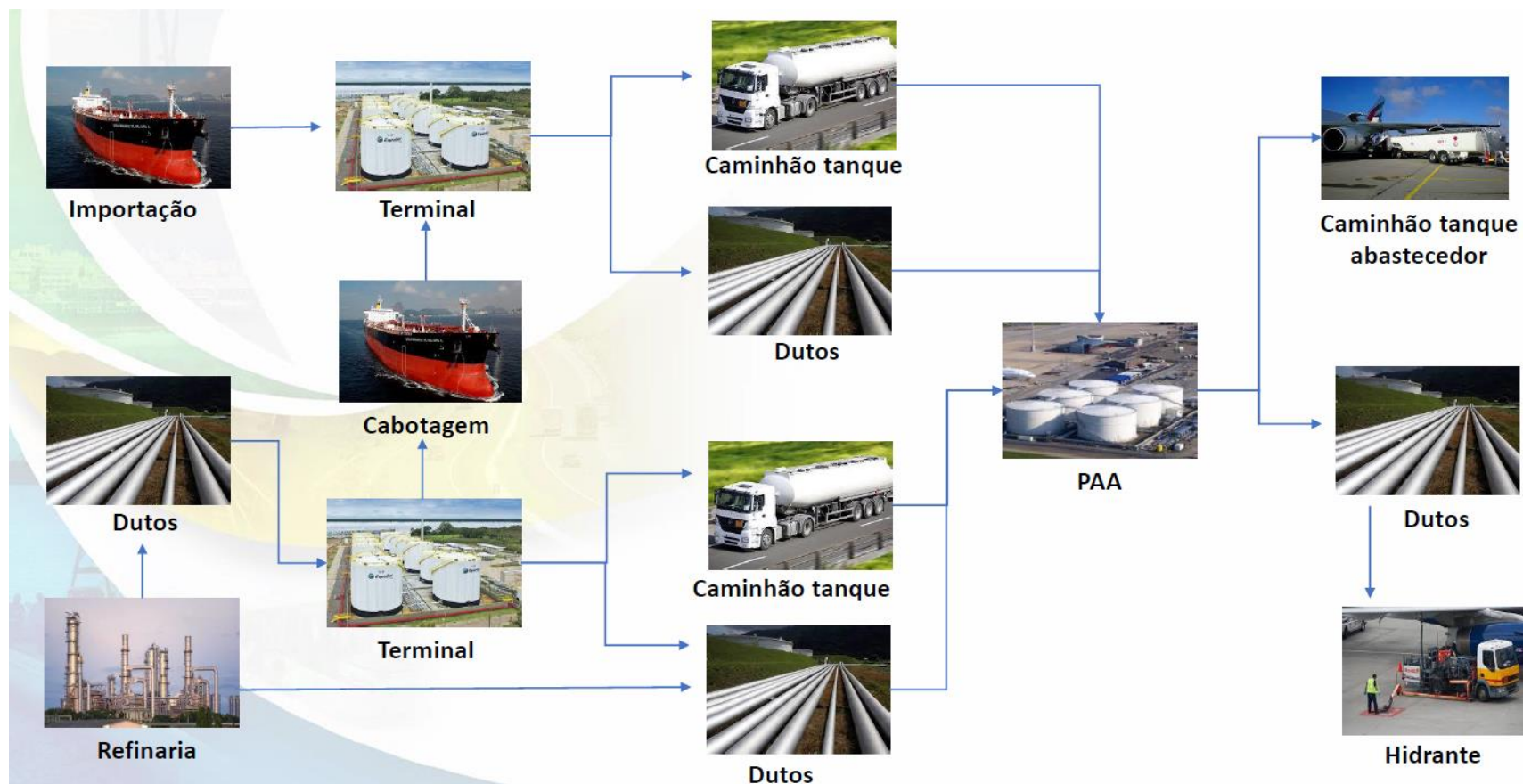
18 de fevereiro de 2025



# Cadeia dos combustíveis de aviação

## Preços de produção e importação

## Preços de distribuição



## Produção e importação

- Preços médios ponderados semanais dos produtores e importadores
  - Brasil
  - Regiões
  - Janeiro 2002- Atual

[Preços de produtores e importadores de derivados de petróleo e biodiesel](#)

## Distribuição

- Preços médios ponderados mensais dos distribuidores
  - Brasil
  - Regiões
  - Unidades da Federação
  - Novembro 2018 - Atual

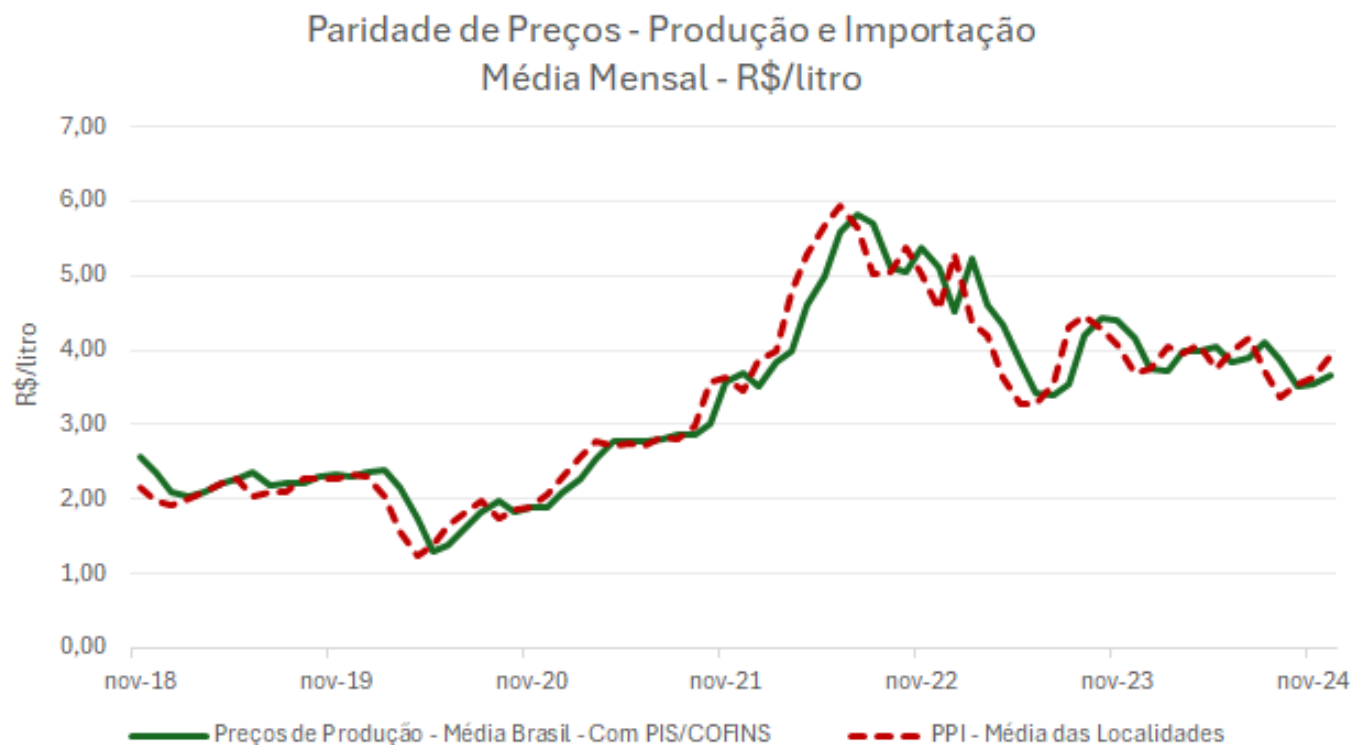
[Preços de distribuição de combustíveis](#)

## Preços de Paridade de Importação - PPIs

- Preços de Paridade de Importação (PPI) semanais fornecidos pela S&P Global Commodity Insight
  - Pontos de entrega: Manaus, Itaquí, Suape, Aratu, Santos, Paranaguá, Tramandaí, Guamaré, Duque de Caxias, Betim, Cubatão, Mauá, Paulínia, São José dos Campos, Araucária, Canoas
  - Novembro 2018 – Atual (Manaus a Paranaguá)
  - Setembro 2019 – Atual (Demais pontos)

[Preços de paridade de importação](#)

# QAV Brasil | Preços de produção e paridade de importação



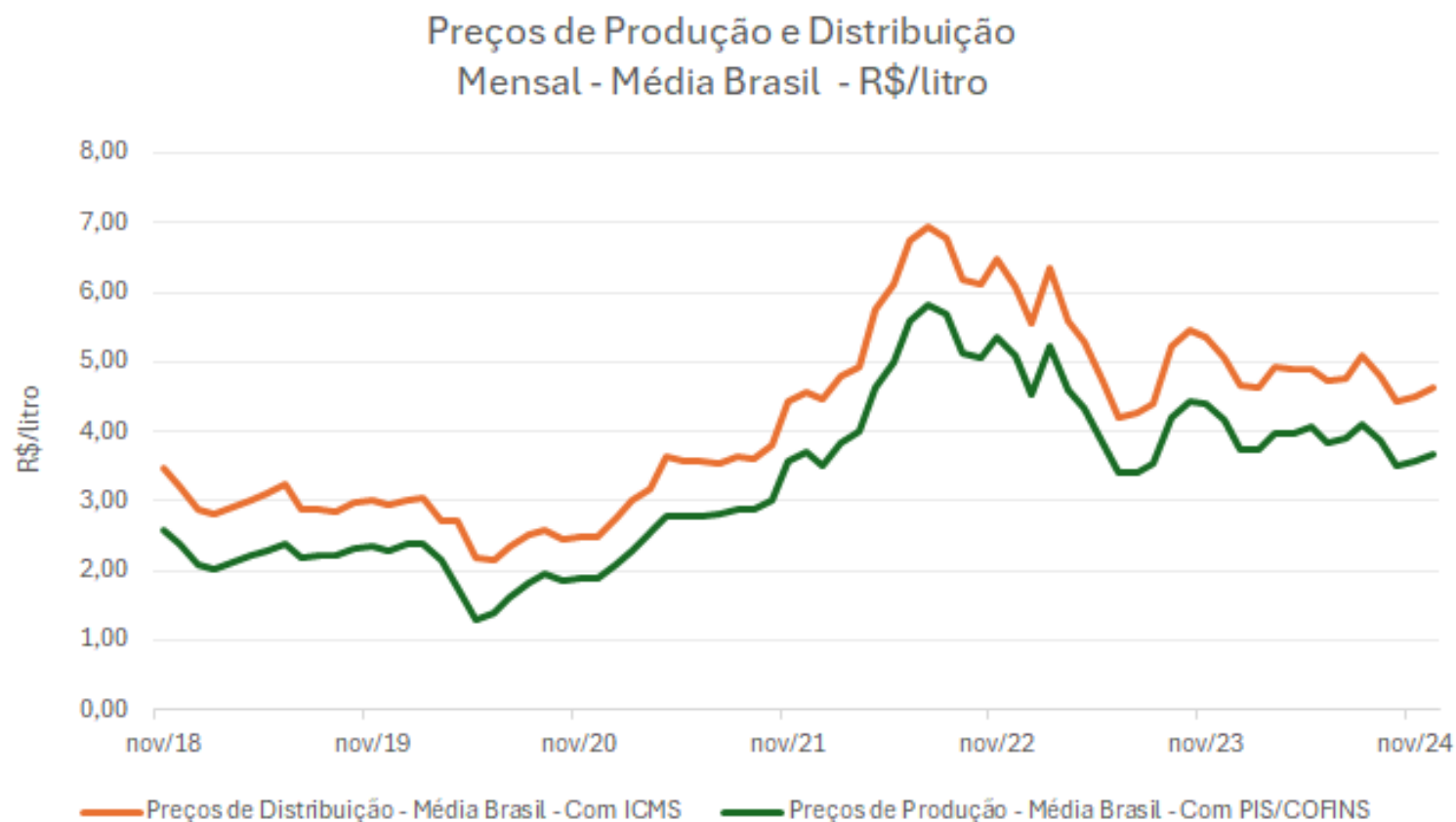
Manaus	Duque de Caxias
Itaqui	Betim
Suape	Cubatão
Aratu	Mauá
Santos	Paulínia
Paranaguá	São José dos Campos
Tramandaí	Araucária
Guamaré	Canoas

\*Valores nominais

\*\*Preços médios de produção ponderados pelo volume de vendas

\*\*\*Inclusos tributos federais (PIS/PASEP e Cofins)

# QAV Brasil | Preços de distribuição

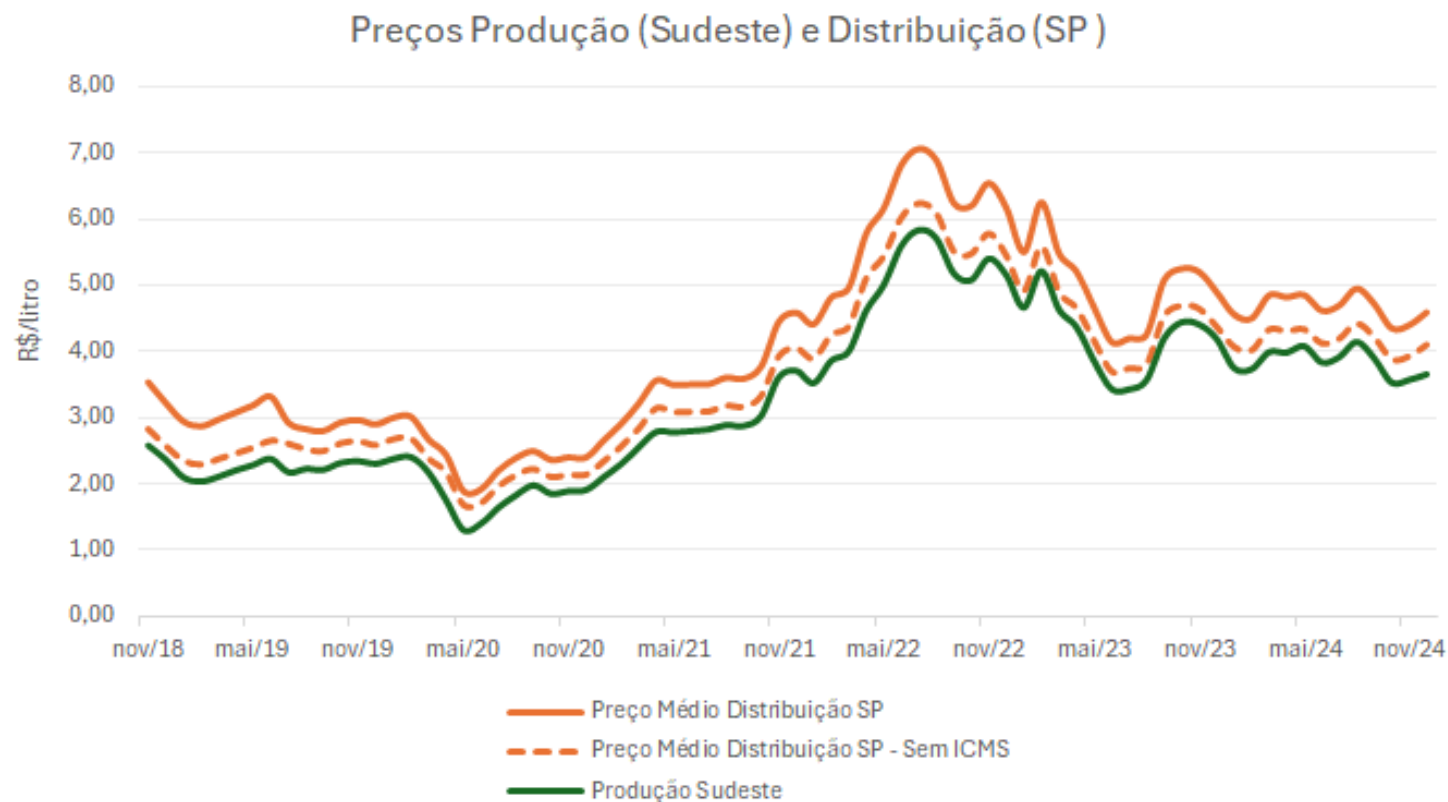


\*Valores nominais

\*\*Preços médios de produção e distribuição ponderados pelo volume de vendas

\*\*\*Inclusos tributos federais (PIS/PASEP e Cofins) e estaduais (ICMS)

# QAV | São Paulo



## ICMS São Paulo

Decreto 64.319/2019 – 25% para 12% (julho/2019)

Decreto 65.253/2020 – 12% para 13,3% (janeiro/2021)

Decreto 67.441/2023 – 13,3% para 12% (janeiro/2023)

\*Valores nominais

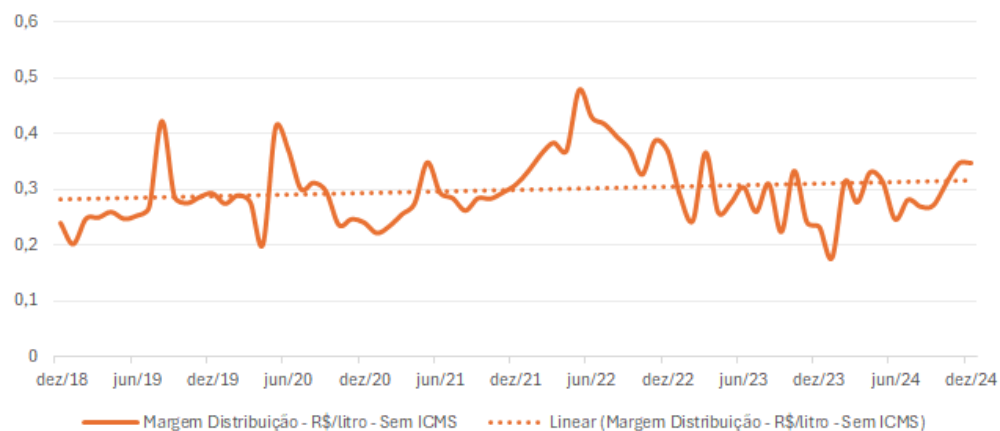
\*\*Preços médios de produção e distribuição ponderados pelo volume de vendas

\*\*\*Agregação geográfica com base na localidade de destino

\*\*\*\*Inclusos tributos federais (PIS/PASEP e Cofins) e estaduais (ICMS)

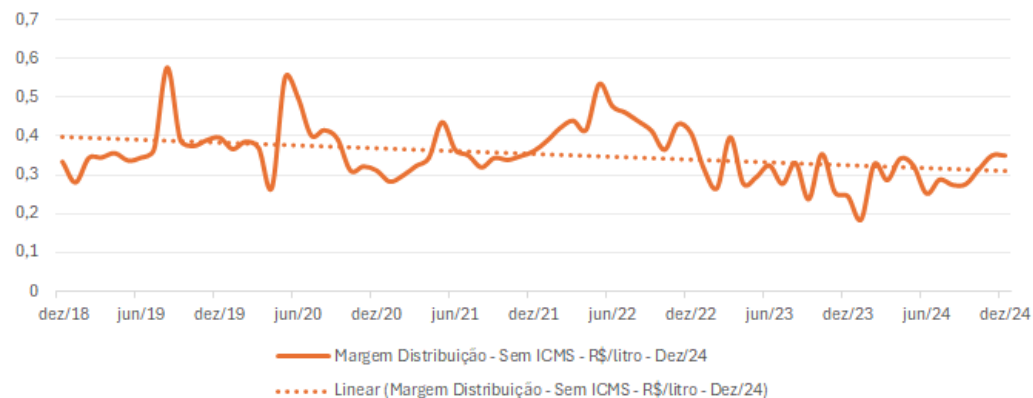
# QAV | São Paulo

Margem Distribuição SP  
R\$/litro



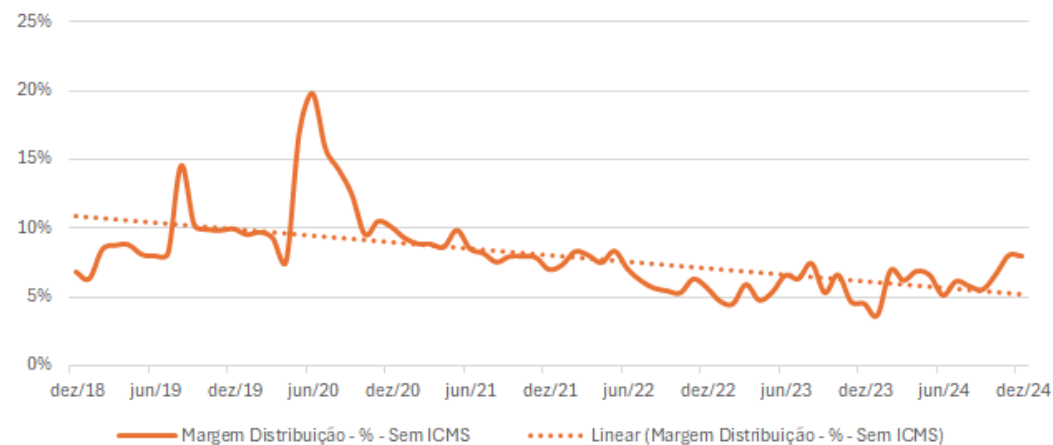
\*Valores nominais

Margem Distribuição SP  
Mensal - R\$/litro  
Valores Dez 24



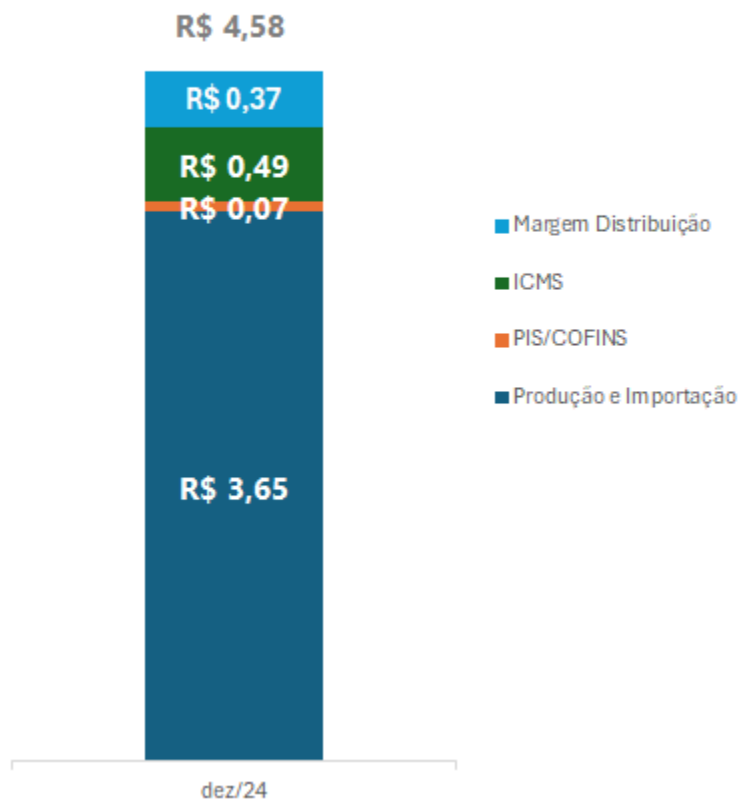
\* Valores reais

Margem Distribuição SP  
Mensal - %

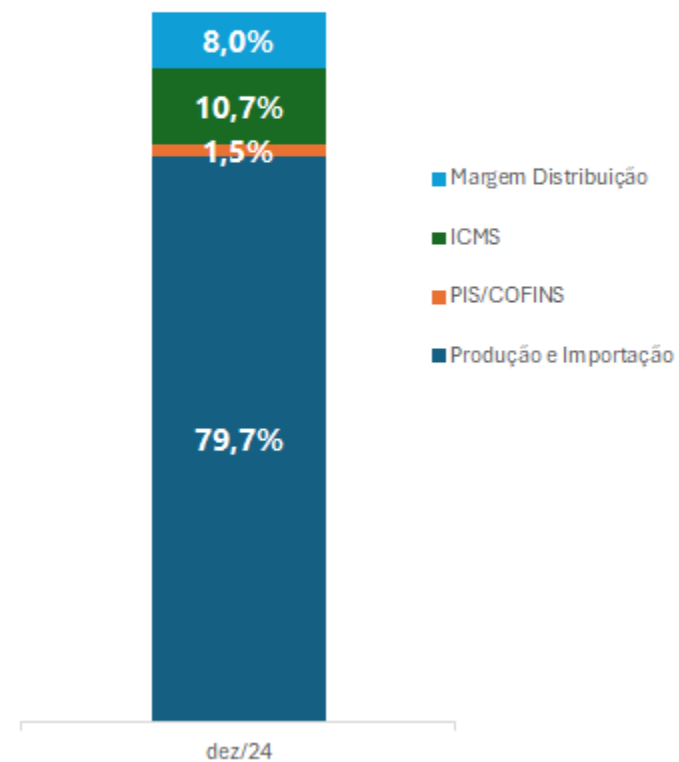


# QAV | São Paulo

Composição do preço  
Dezembro/24 - R\$/litro



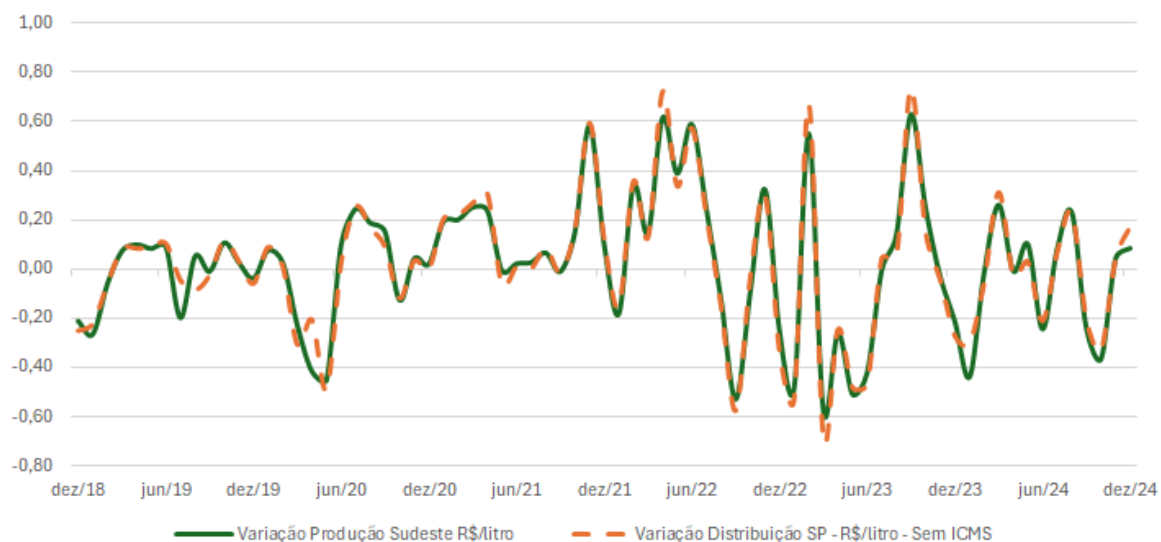
Composição do preço  
Dezembro/2024 - %



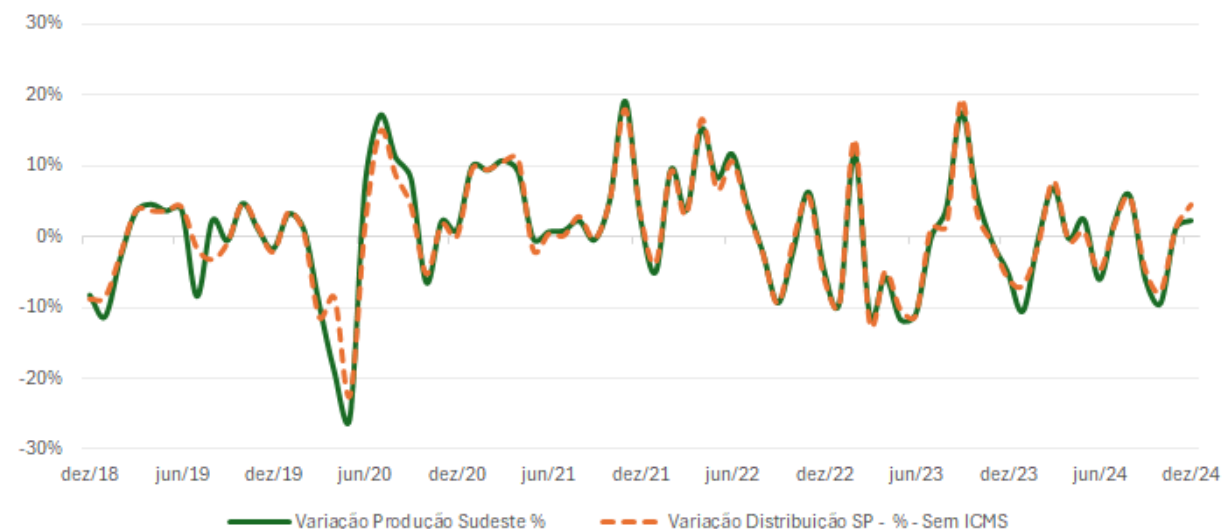


# QAV | São Paulo

Variação de Preços - Mensal  
Produção Sudeste e Distribuição SP  
(R\$/litro)



Variação de Preços - Mensal  
Produção Sudeste e Distribuição SP  
(%)



\*Valores nominais

\*\*Preços médios de produção e distribuição ponderados pelo volume de vendas

\*\*\*Agregação geográfica com base na localidade de destino

\*\*\*\*Inclusos tributos federais (PIS/PASEP e Cofins)