

Ministério de Minas e Energia – MME
Secretaria de Energia Elétrica – SEE
Departamento de Gestão do Setor Elétrico – DGSE

Gestão da Comercialização de Energia Elétrica – Leilões de Energia

Os gráficos e planilhas a seguir representam:

1. “Preços dos Contratos de Suprimento de Energia Elétrica Brasil” atualizados até outubro/2019;
2. “Montante dos Contratos de Suprimento de Energia Elétrica Brasil” atualizados até outubro/2019;
3. “Despesas das Distribuidoras com a compra de energia elétrica - Novo Modelo do Setor Elétrico desde a sua criação” atualizados até outubro/2019.

PREÇO DOS CONTRATOS DE SUPRIMENTO DE ENERGIA ELÉTRICA - BRASIL VALORES EM R\$/MWh - Atualizados até Outubro/2019

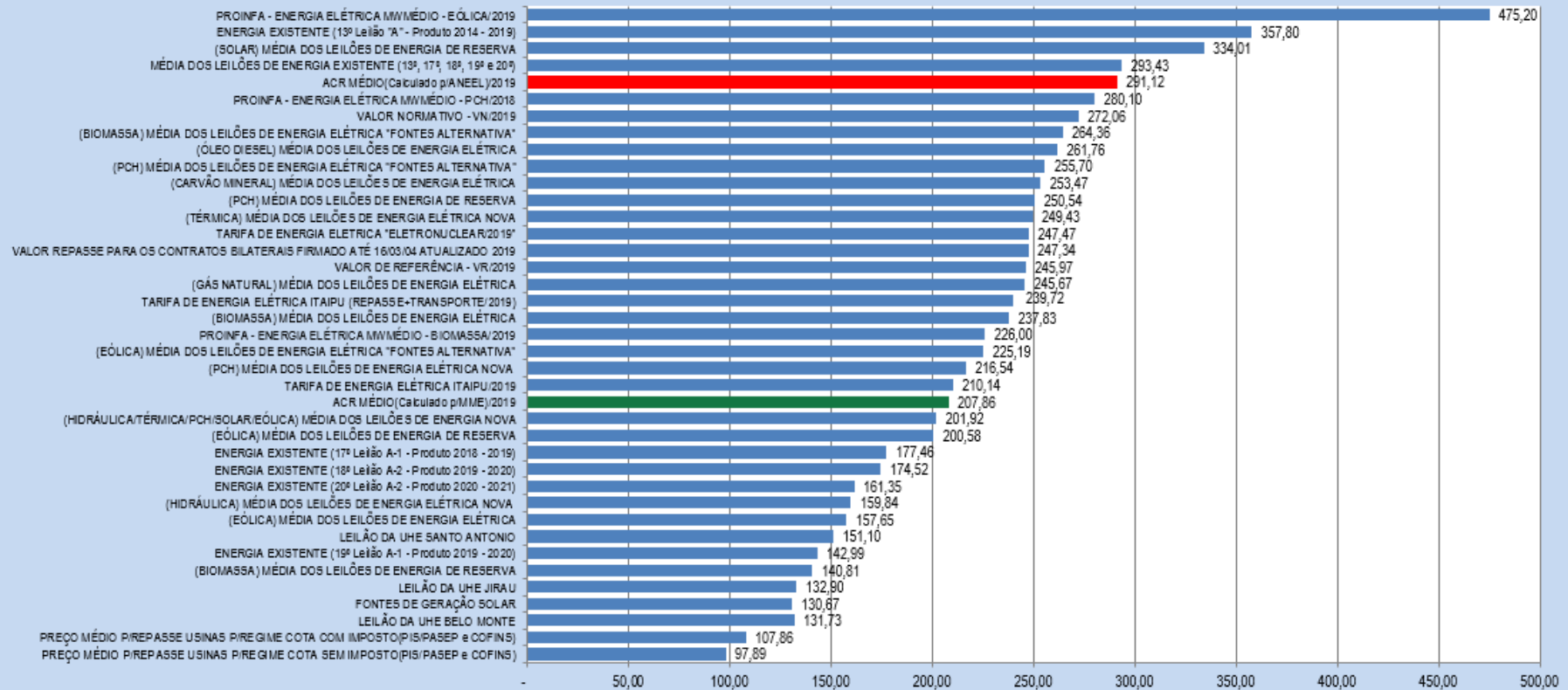


Gráfico 1

Observação:

Os Preços dos Contratos de Suprimentos são corrigidos pelo IPCA a partir da data da sua contratação (Exceto: Energia de Itaipu (dolar)); Valor Normativo (IGP-M); ACR médio e VR - Valor de Referência calculados pela ANEEL (Despachos ANEEL); Proinfa e Eletronuclear (Resoluções da Aneel).

PREÇO DOS CONTRATOS DE SUPRIMENTO DE ENERGIA ELÉTRICA - BRASIL VALORES EM US\$/MWh 1US\$=R\$ 4,0 - Atualizados até Outubro/2019

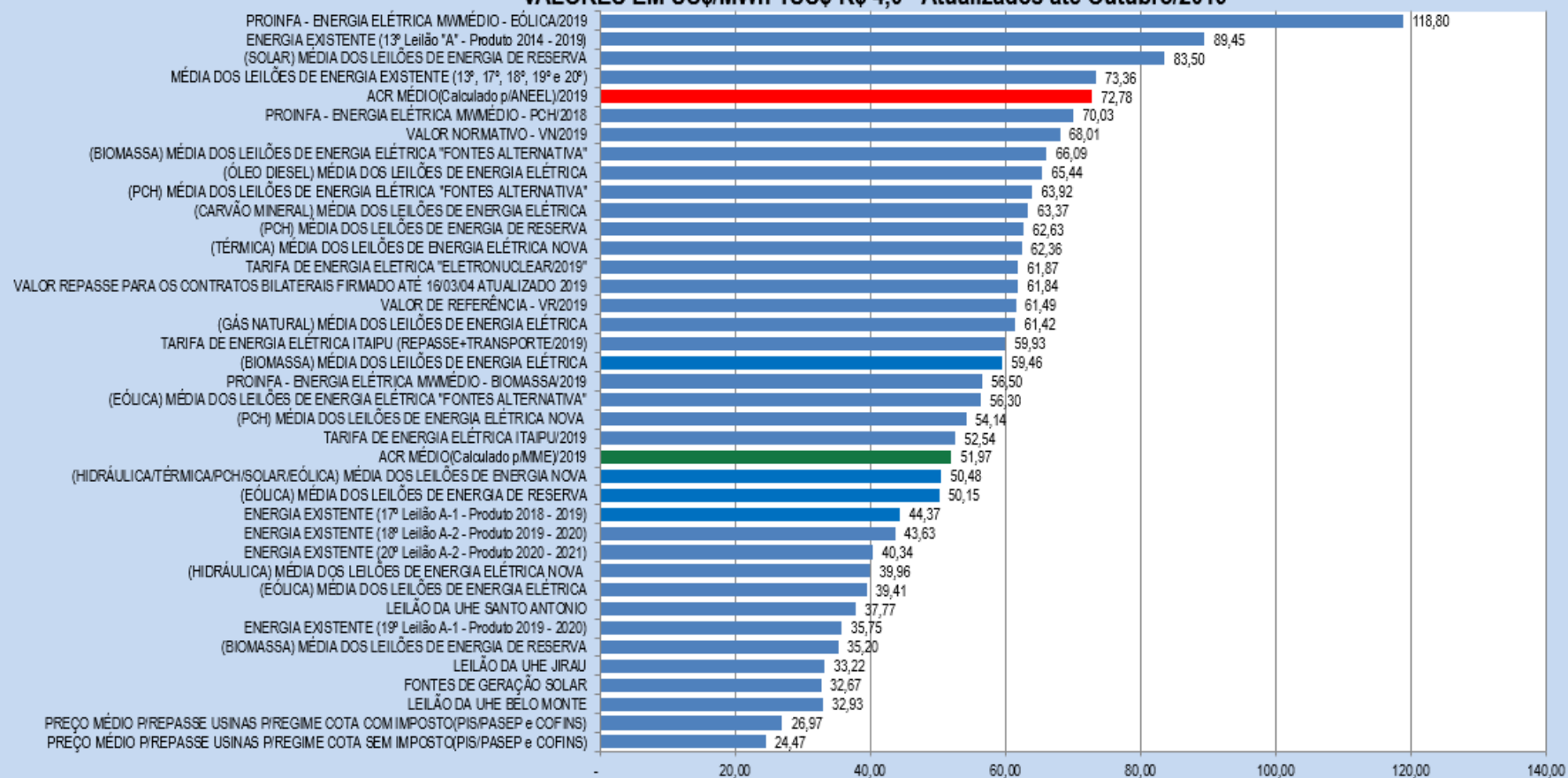


Gráfico 2

Observação:

Os Preços dos Contratos de Suprimentos são corrigidos pelo IPCA a partir da data da sua contratação (Exceto: Energia de Itaipú (dólar); Valor Normativo (IGP-M); ACR médio e VR - Valor de Referência calculados pela ANEEL (Despachos ANEEL); Proinfa e Eletronuclear (Resoluções da Aneel).

Fonte: MME

Elaboração: DGSE/SEE

Montantes e Preços Adjudicados nos Leilões de Energia Existente - Período 2014 a 2021 - Atualizados até Outubro/2019



Gráfico 3

Observação:

- Os Leilões de Energia Existente: 17º (A-1), 18º (A-2) e 19º (A-1), 20º (A-2) os preços não são indexados ao índice de inflação, conforme Portaria MME nº 388 de 04/10/2017 e Portaria MME nº 317 de 31/07/2018, respectivamente.
- Não há contratos referentes a Leilões de Energia Existente anteriores ao período de 2014 a 2021.

Fonte: MME

Elaboração: DGSE/SEE

TOTAL DE ENERGIA ELÉTRICA CONTRATADOS - ACR POR FONTE DE GERAÇÃO NOVAS - Período: 2008 até 2024

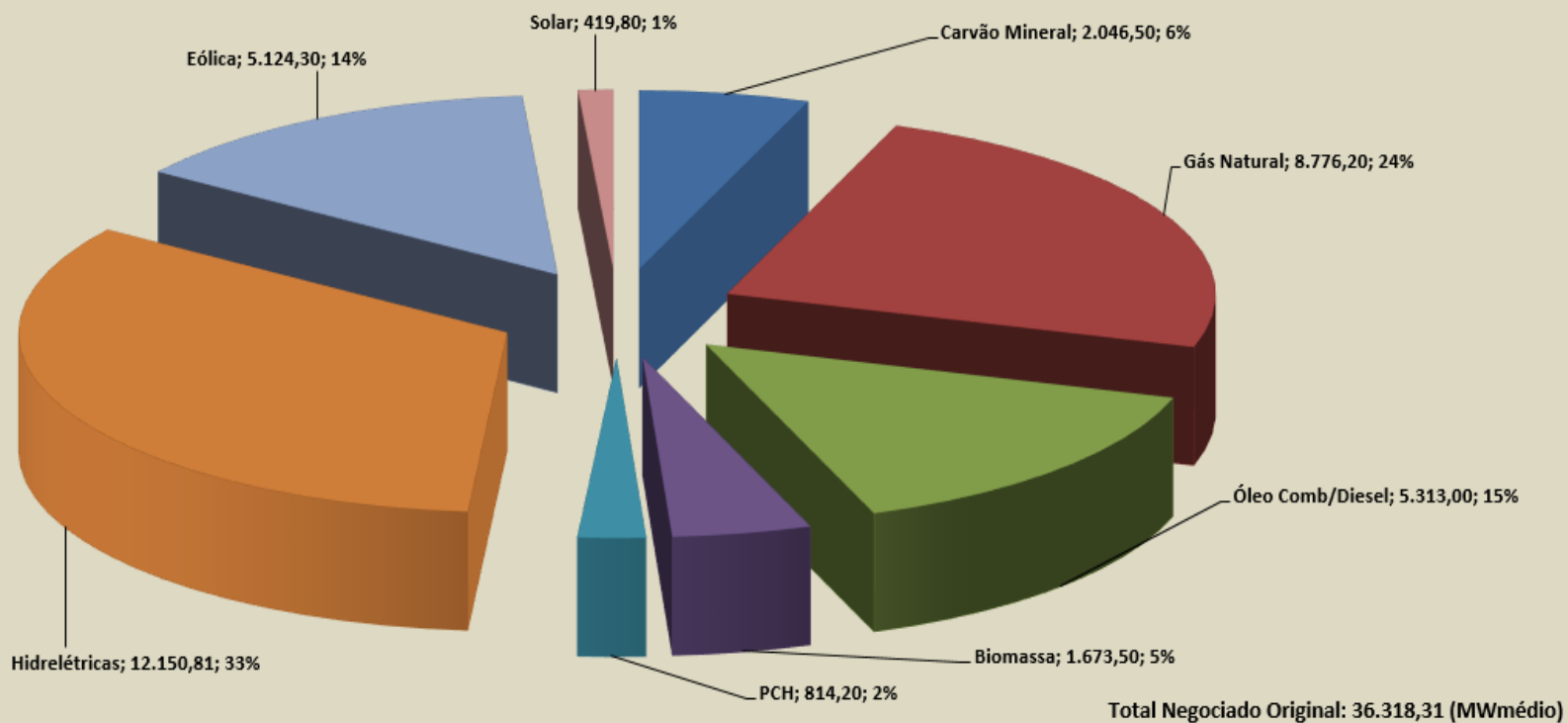


Figura 4

OBS : Montantes e Percentuais por tipo de geração, negociados nos leilões de energia nova, fontes alternativas e projetos estruturantes.

Montantes e Preços Médios de Energia por fonte de Geração - Período 2008 a 2024 Atualizados até Outubro/2019

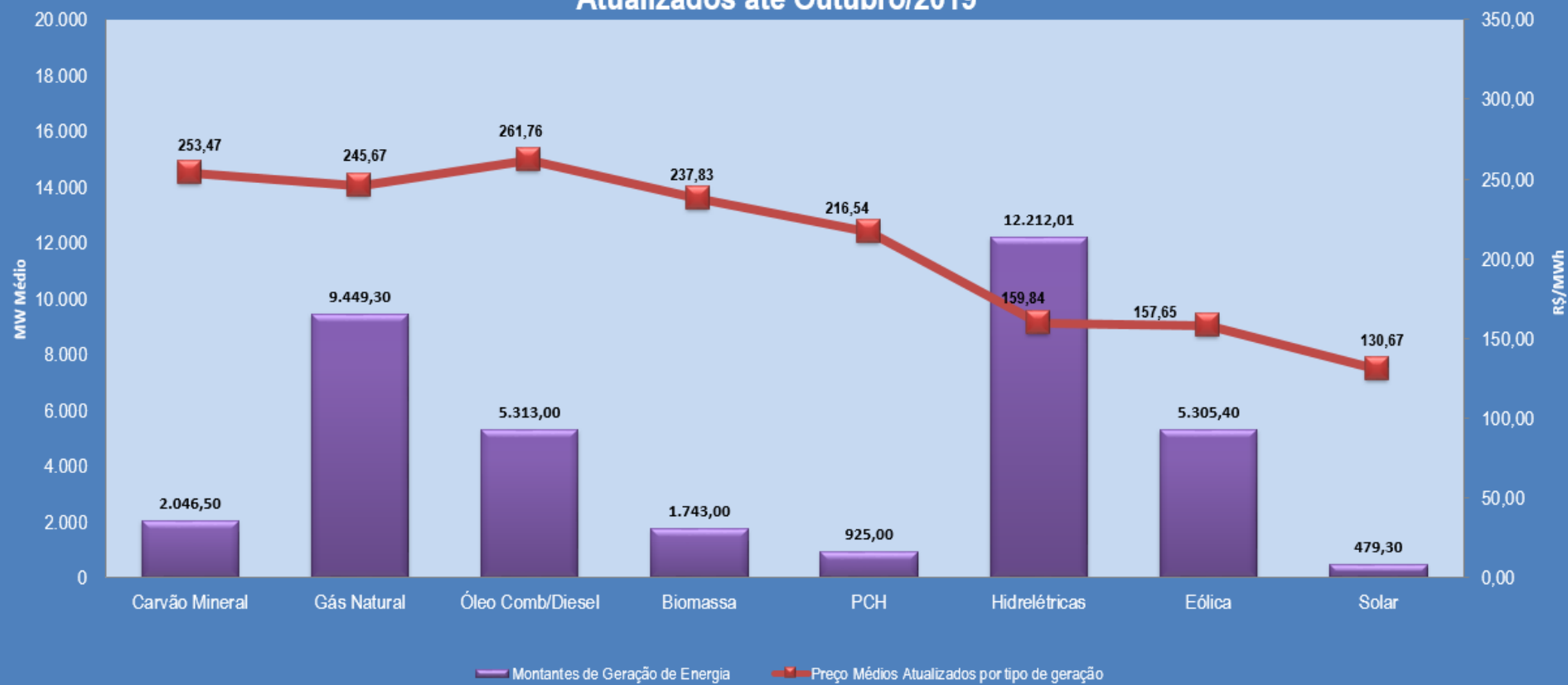


Figura 5

OBS : Montantes e Preços Médios por fontes de geração, negociados nos leilões de energia nova, fontes alternativas e projetos estruturantes.

DESPESAS DAS DISTRIBUIDORAS COM A COMPRA DE ENERGIA ELÉTRICA DE EMPREENDIMENTOS NOVOS E EXISTENTES - Atualizados até Outubro/2019

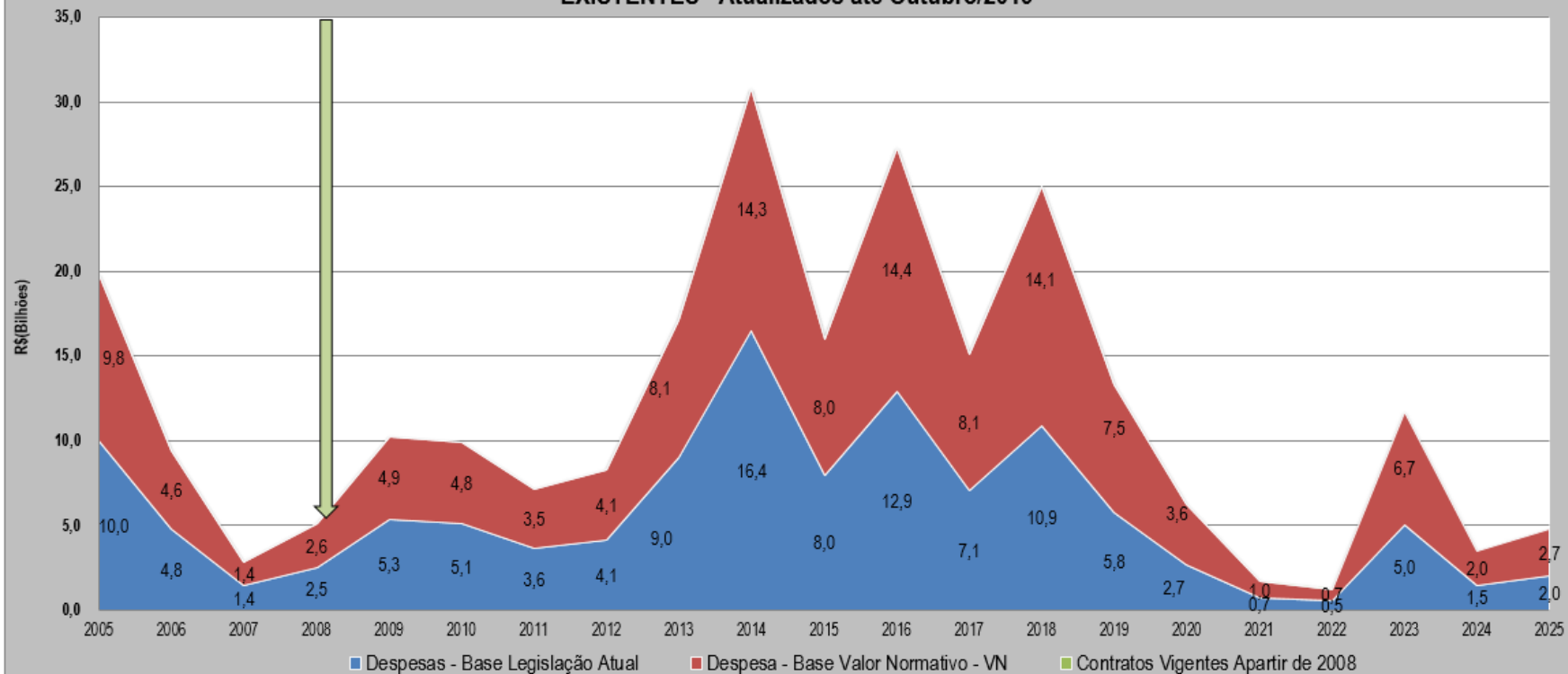


Gráfico 6

Nota: Cálculo dos Preços eram efetuado da seguinte forma:

1- Até 2004 os contratos das distribuidoras com a compra de energia elétrica eram corrigidos pelo Valor Normativo - VN.

2- A partir de 2005 passaram a serem corrigidos pelo IPCA: (Exceto: Energia de Itaipú (dolar); Valor Normativo (IGP-M); ACR médio e VR - Valor de Referência calculados pela ANEEL (Despachos ANEEL); Proinfa e Eletronuclear (Resoluções da Aneel).

Fonte: MME

Elaboração: DGSE/SEE

**MONTANTES ORIGINAIS DE ENERGIA ELETRICA NOVA E EXISTENTE CONTRATADOS PELAS DISTRIBUIDORAS -
Atualizados até Outubro/2019**

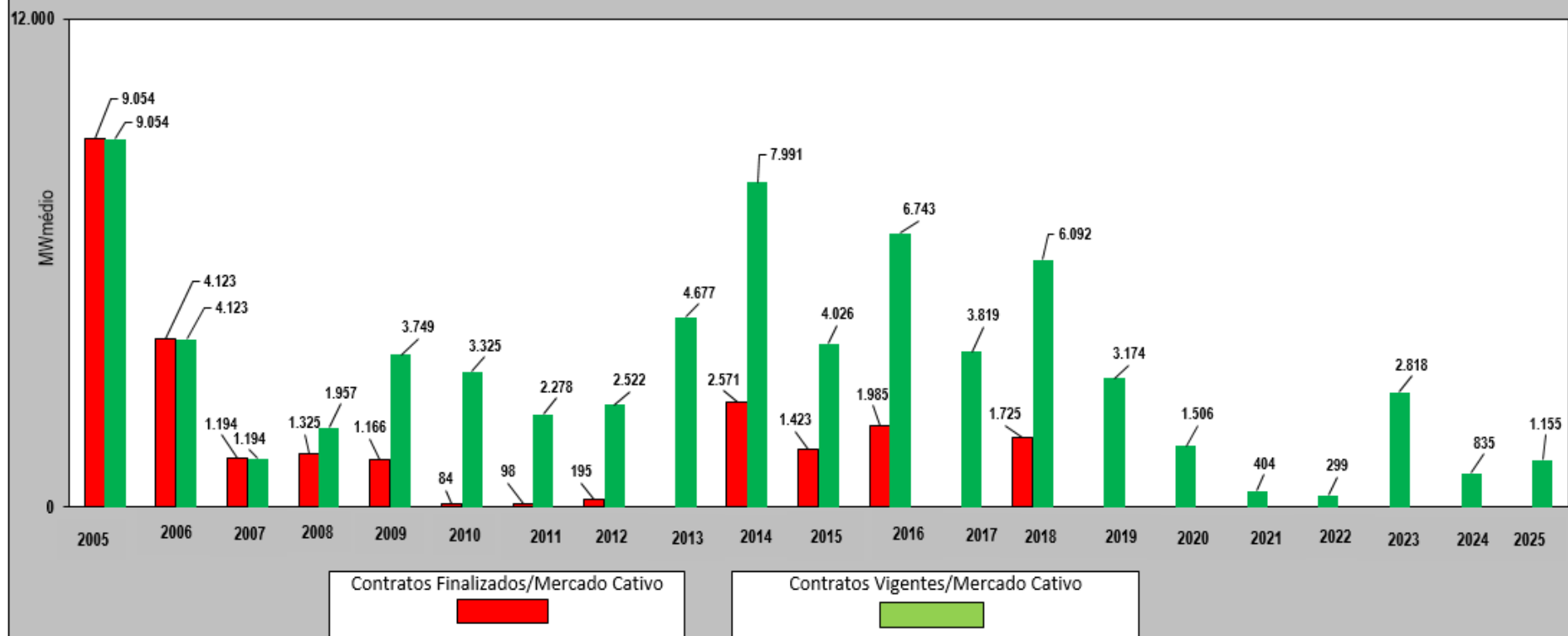


Gráfico 07

Fonte: MME

Elaboração: DGSE/SEE