MINISTÉRIO DE MINAS E ENERGIA
SECRETARIA EXECUTIVA
ASSESSORIA ESPECIAL DE GESTÃO ESTRATÉGICA

BOLETIM DE MONITORAMENTO DO PLANEJAMENTO ESTRATÉGICO DO MINISTÉRIO DE MINAS E ENERGIA – RESULTADO 2020.

Brasília/DF, 15 de março de 2021

Sumário

Mapa Estratégico 2020-2023 3
Objetivos Estratégicos 2020 - 2023 4
Desenvolvimento dos Segmentos de Geologia, Mineração e Transformação Mineral 5
Desenvolvimento Energético 5
Governança e Desempenho institucional 7
Projetos Estratégicos 2020 9
Indicadores Estratégicos 2017 - 2020 10
% da liquidação do MCP não pago 11
Atendimento de solicitações do PPI 11
Dinâmica do Setor Mineral 12
Dinâmica do Setor Mineral – Requerimento de Lavra 12
Diversificação dos Agentes no Fornecimento de Diesel 12
Diversificação dos Agentes no Fornecimento de Gasolina 13
Diversificação dos Agentes Ofertantes no Mercado de Gás Natural 13
Índice Base Publicadas 13
Índice de Clima Organizacional 14
Índice de Execução do Luz para Todos 14
Índice de Orçamento do MME aprovado na LOA 15
Índice de Perda de Servidores 15
Índice de Redução Valor Orçados / Valor Contratado 15
Índice de Risco de Déficit (Energia Elétrica) 16
Índice de Satisfação em Relação às Demandas de T&I 16
Índice de Servidores Capacitados 17
Índice de Sucesso nos Leilões de Transmissão 17
Intensidade de Consumo Final em relação ao PIB 17
Monitoramento das ações de Modernização do Setor Elétrico 18
Monitoramento do Cumprimento das Demandas dos Órgãos de Controle 18
Monitoramento dos Projetos Prioritários do MME 19
Previsão da Expansão da Geração 19
Previsão Expansão da Transmissão 20
Proporção de Renováveis na Matriz Energética 20
Quantidade de Produtos Realizados para Comunicação Externa 21
Quantidade de Produtos Realizados para Comunicação Interna 21
Relação Entre Reserva e Produção de Gás Natural 21
Relação entre Reserva e Produção de Petróleo 22
Taxa de Execução Financeira 22
Taxa de Execução Orçamentária 22

Mapa Estratégico 2020-2023

Objetivos Estratégicos 2020 - 2023

OBJETIVOS ESTRATÉGICOS 2020 - 2023

Descrição	Unid. de medida	Perspectiva	Periodicidade
DESENVOLVIMENTO DOS SEGMENTOS DE GEOLOGIA, MINERAÇÃO E TRANSFORMAÇÃO MINERAL	Desempenho	Resultados	Anual
DESENVOLVIMENTO ENERGÉTICO	Desempenho	Resultados	Anual
GOVERNANÇA E DESEMPENHO INSTITUCIONAL	Desempenho	Processos de Apoio	Anual

SISTEMA DE INFORMAÇÕES GERENCIAIS E ESTRATÉGICAS - 6.19
2020 - Emitido em 30/04/2021

Desenvolvimento dos Segmentos de Geologia, Mineração e Transformação Mineral

Formular políticas para ampliar a participação das atividades relativas ao emprego de recursos minerais no desenvolvimento econômico e social, com segurança e sustentabilidade.

Desenvolvimento Energético

Formular políticas e viabilizar medidas para assegurar o atendimento pleno às necessidades inerentes ao suprimento de recursos energéticos

MINISTÉRIO DE MINAS E ENERGIA

PÁTRIA AMADA BRASIL GOVERNO FEDERAL

Árvore de impacto - DESENVOLVIMENTO ENERGÉTICO

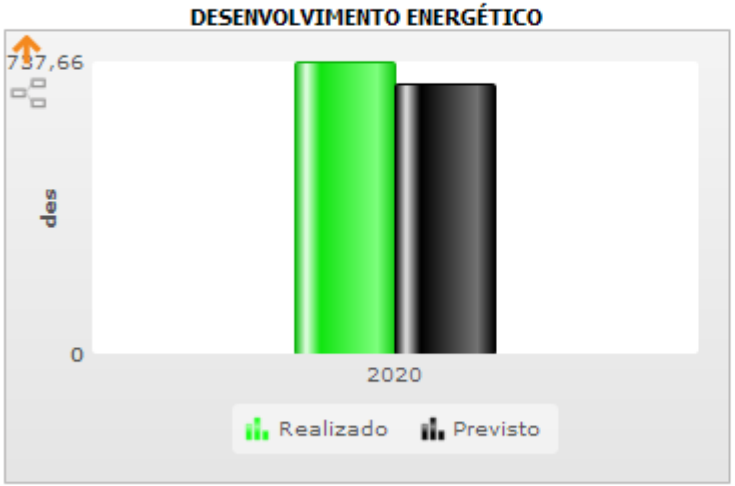

Ministério de Minas e Energia
Ney Zanella dos Santos

Desdobramento - DESENVOLVIMENTO ENERGÉTICO

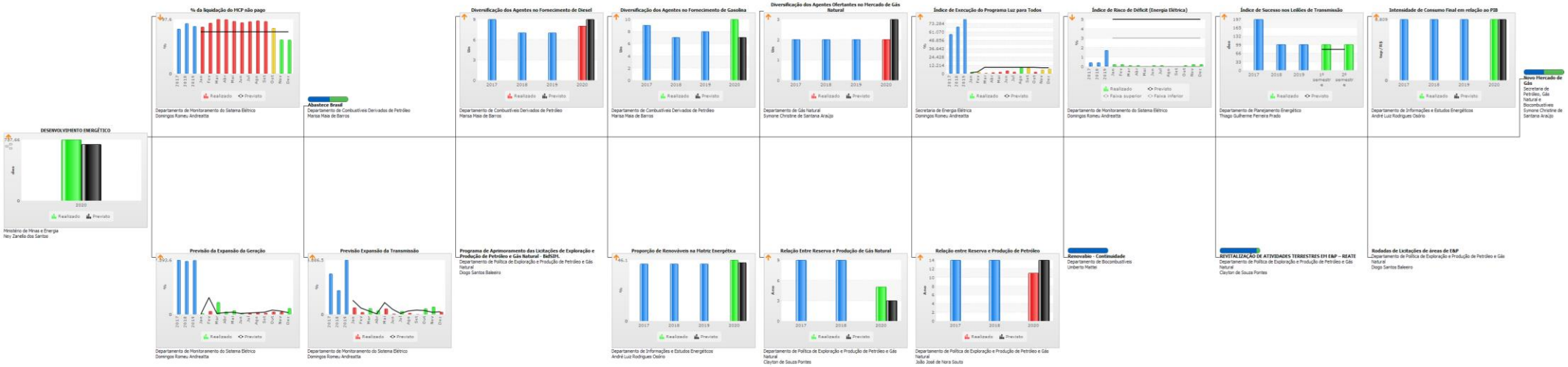

Governança e Desempenho institucional

Desenvolver a gestão corporativa e a supervisão ministerial visando melhorias sucessivas no tocante à Governança Pública

MINISTÉRIO DE MINAS E ENERGIA

PÁTRIA AMADA BRASIL GOVERNO FEDERAL

Árvore de impacto - GOVERNANÇA E DESEMPENHO INSTITUCIONAL

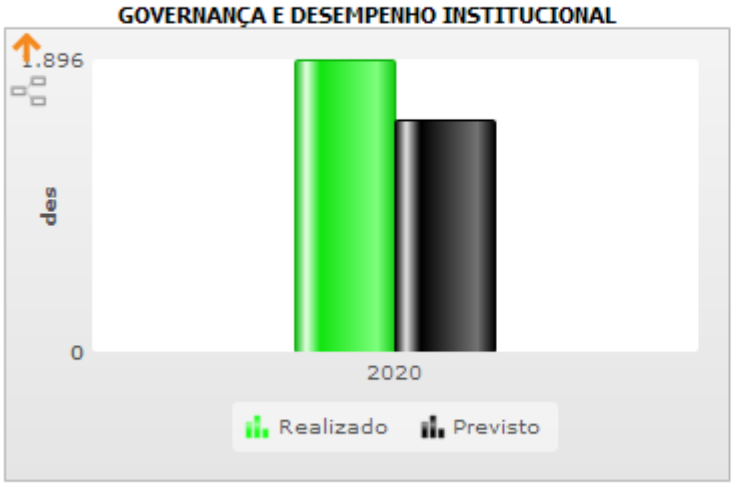

Ministério de Minas e Energia
Ney Zanella dos Santos

Desdobramento - GOVERNANÇA E DESEMPENHO INSTITUCIONAL

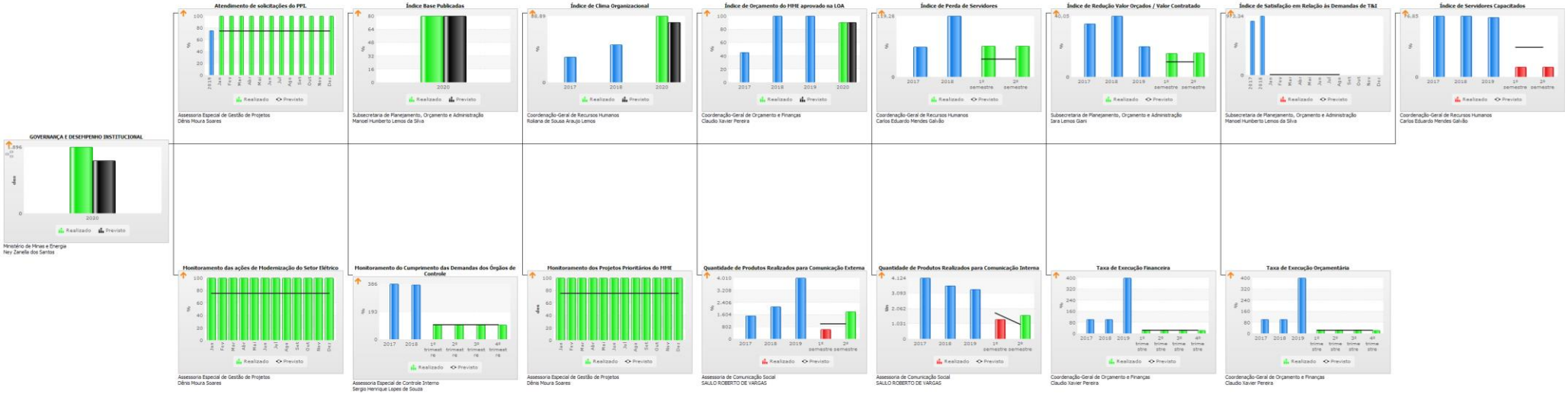

Projetos Estratégicos 2020

Projetos Estratégicos 2020

Descrição	Área	Desempenho	Cronograma	Prazo das ações Início	Prazo das ações Término	Status	% prev.	Prazo do projeto Início	Prazo do projeto Término
REVITALIZAÇÃO DE ATIVIDADES TERRESTRES EM E&P – REATE	Departamento de Política de Exploração e Produção de Petróleo e Gás Natural			20/01/2017	31/01/2019	Ativo		20/01/2017	31/01/2019
Abastece Brasil	Departamento de Combustíveis Derivados de Petróleo			22/03/2019	30/12/2022	Ativo	69,56	01/03/2019	31/12/2022
Programa de Aprimoramento das Licitações de Exploração e Produção de Petróleo e Gás Natural - BidSIM.	Departamento de Política de Exploração e Produção de Petróleo e Gás Natural					Em planejamento		31/03/2020	30/09/2020
Rodadas de Licitações de áreas de E&P	Departamento de Política de Exploração e Produção de Petróleo e Gás Natural					Ativo	100,00		
PROGRAMA MINERAÇÃO E DESENVOLVIMENTO	Secretaria de Geologia, Mineração e Transformação Mineral					Em planejamento	100,00	01/01/2020	31/12/2023
Renovabio - Continuidade	Departamento de Biocombustíveis			15/11/2016	31/12/2021	Concluído	100,00	15/11/2016	15/11/2023
Novo Mercado de Gás	Secretaria de Petróleo, Gás Natural e Biocombustíveis			09/04/2019	31/12/2021	Ativo	66,00	13/02/2019	31/12/2021

Situação dos(as) projetos:

	Concluída
	Mais de 5 dias para o vencimento
	5 dias ou menos para o vencimento
	Atrasada
	Cancelada
	Não iniciada

Desempenho:

	Meta alcançada
	Atenção
	Meta não alcançada
	Valor desatualizado

	Investimento previsto >= Investimento realizado
	Investimento previsto < Investimento realizado

SISTEMA DE INFORMAÇÕES GERENCIAIS E ESTRATÉGICAS - 6.19
2020 - Emitido em 27/04/2021

Indicadores Estratégicos 2017 - 2020

INDICADORES ESTRATÉGICOS 2020 - 2023

Descrição	Área	Unid. de medida	Perspectiva	Periodicidade	Melhor	2017	2018	2019	2020
% da liquidação do MCP não pago	DMSE	Percentual executado	Resultados	Mensal	↓				
Atendimento de solicitações do PPI.	AEGP	Percentual executado	Processos de Apoio	Mensal	↑		Novo		
Dinâmica do Setor Mineral	DGPM	Unidade	Resultados	Semestral	↑				
Dinâmica do Setor Mineral - Requerimento de Lavra	DGPM	Unidade	Processos Finalísticos	Semestral	↑		Novo		
Diversificação dos Agentes no Fornecimento de Diesel	DCDP	Unidade	Resultados	Anual	↑				
Diversificação dos Agentes no Fornecimento de Gasolina	DCDP	Unidade	Resultados	Anual	↑				
Diversificação dos Agentes Ofertantes no Mercado de Gás Natural	DGN	Unidade	Resultados	Anual	↑				
Índice Base Publicadas	SPOA	Percentual executado	Recursos	Anual	↑		Novo		
Índice de Clima Organizacional	CGRH	Percentual	Recursos	Anual	↑				
Índice de Execução do Luz para Todos	DPUE	Percentual executado	Resultados	Mensal	↑				
Índice de Orçamento do MME aprovado na LOA	CGOF	Percentual	Recursos	Anual	↑				
Índice de Perda de Servidores	CGRH	Percentual	Recursos	Semestral	↓				
Índice de Redução Valor Orçados / Valor Contratado	SPOA	Percentual executado	Processos de Apoio	Semestral	↑		Novo		
Índice de Risco de Déficit (Energia Elétrica)	DMSE	Percentual executado	Resultados	Mensal	↓				
Índice de Satisfação em Relação às Demandas de T&I	CGTI	Percentual	Recursos	Mensal	↑				
Índice de Servidores Capacitados	CGRH	Percentual	Recursos	Semestral	↑		Novo		
Índice de Sucesso nos Leilões de Transmissão	DPE	Desempenho	Resultados	Semestral	↑				
Intensidade de Consumo Final em relação ao PIB	DIEE	tep/R$	Resultados	Anual	↓				
Monitoramento das ações de Modernização do Setor Elétrico	AEGP	Percentual executado	Processos de Apoio	Mensal	↑		Novo		
Monitoramento do Cumprimento das Demandas dos Órgãos de Controle	AECI	Percentual	Processos Finalísticos	Trimestral	↑				
Monitoramento dos Projetos Prioritários do MME	AEGP	Desempenho	Processos de Apoio	Mensal	↑		Novo		
Previsão da Expansão da Geração	DMSE	Percentual executado	Resultados	Mensal	↑				
Previsão Expansão da Transmissão	DMSE	Percentual executado	Resultados	Mensal	↑				
Proporção de Renováveis na Matriz Energética	DIEE	Percentual	Resultados	Anual	↑				
Quantidade de Produtos Realizados para Comunicação Externa	ASCOM	Unidade	Processos de Apoio	Semestral	↑				
Quantidade de Produtos Realizados para Comunicação Interna	ASCOM	Unidade	Processos de Apoio	Semestral	↑				
Relação Entre Reserva e Produção de Gás Natural	DEPG	Ano	Resultados	Anual	↑				
Relação entre Reserva e Produção de Petróleo	DEPG	Ano	Resultados	Anual	↑				
Taxa de Execução Financeira	CGOF	Percentual executado	Recursos	Trimestral	↑				
Taxa de Execução Orçamentária	CGOF	Percentual	Recursos	Trimestral	↑				

SISTEMA DE INFORMAÇÕES GERENCIAIS E ESTRATÉGICAS - 6.19
Emitido em 27/04/2021

% da liquidação do MCP não pago

Área: Departamento de Monitoramento do Sistema Elétrico Responsável: Domingos Romeu Andreatta

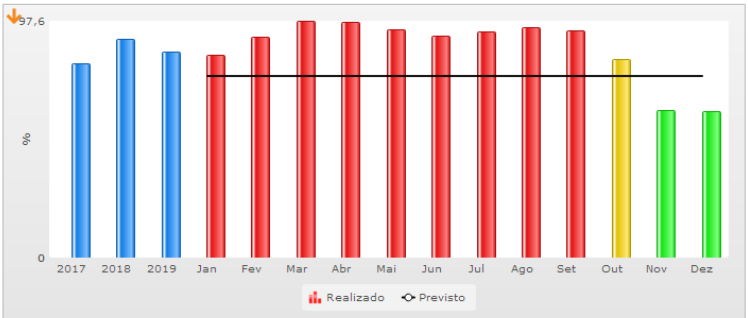

Período	Previsto	Realizado	Farol	Desempenho	Previsto acumulado	Realizado acumulado	Farol acumulado	Desempenho acumulado
Jan	75,0	83,5		88,7%	75,0	83,5		88,7%
Fev	75,0	90,6		79,2%	75,0	90,6		79,2%
Mar	75,0	97,6		69,9%	75,0	97,6		69,9%
Abr	75,0	96,8		70,9%	75,0	96,8		70,9%
Mai	75,0	93,7		75,1%	75,0	93,7		75,1%
Jun	75,0	91,3		78,3%	75,0	91,3		78,3%
Jul	75,0	93,1		75,9%	75,0	93,1		75,9%
Ago	75,0	94,8		73,6%	75,0	94,8		73,6%
Set	75,0	93,5		75,3%	75,0	93,5		75,3%
Out	75,0	81,5		91,3%	75,0	81,5		91,3%
Nov	75,0	60,6		119,2%	75,0	60,6		119,2%
Dez	75,0	60,2		119,7%	75,0	60,2		119,7%

Resultado		
2017	2018	2019
79,8	89,8	84,7

Atendimento de solicitações do PPI

Área: Assessoria Especial de Gestão de Projetos Responsável: Dênis Moura Soares

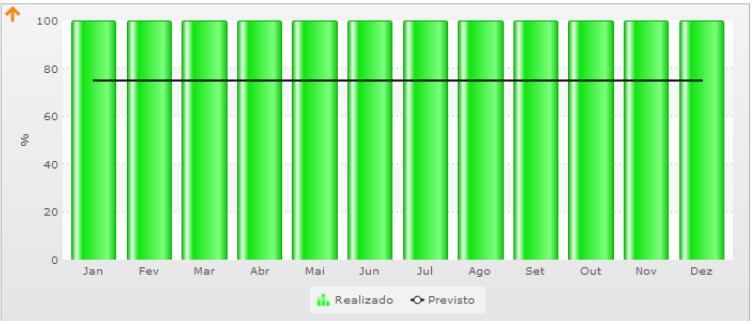

Período	Previsto	Realizado	Farol	Desempenho	Previsto acumulado	Realizado acumulado	Farol acumulado	Desempenho acumulado
Jan	75,0	100,0		133,3%	75,0	100,0		133,3%
Fev	75,0	100,0		133,3%	150,0	200,0		133,3%
Mar	75,0	100,0		133,3%	225,0	300,0		133,3%
Abr	75,0	100,0		133,3%	300,0	400,0		133,3%
Mai	75,0	100,0		133,3%	375,0	500,0		133,3%
Jun	75,0	100,0		133,3%	450,0	600,0		133,3%
Jul	75,0	100,0		133,3%	525,0	700,0		133,3%
Ago	75,0	100,0		133,3%	600,0	800,0		133,3%
Set	75,0	100,0		133,3%	675,0	900,0		133,3%
Out	75,0	100,0		133,3%	750,0	1.000,0		133,3%
Nov	75,0	100,0		133,3%	825,0	1.100,0		133,3%
Dez	75,0	100,0		133,3%	900,0	1.200,0		133,3%

Dinâmica do Setor Mineral

Área: Departamento de Geologia e Produção Mineral **Responsável: José Luiz Ubaldino de Lima**

Período	Previsto	Realizado	Farol	Desempenho	Previsto acumulado	Realizado acumulado	Farol acumulado	Desempenho acumulado
1º semestre	9.150	4.643		50,7%	9.150	4.643		50,7%
2º semestre	9.150	6.903		75,4%	18.300	11.546		63,1%

Resultado		
2017	2018	2019
17.288	15.263	11.958

Dinâmica do Setor Mineral – Requerimento de Lavra

Área: Departamento de Geologia e Produção Mineral **Responsável: Lilia Mascarenhas SantAgostino**

Período	Previsto	Realizado	Farol	Desempenho	Previsto acumulado	Realizado acumulado	Farol acumulado	Desempenho acumulado
1º semestre	882	407		46,1%	882	407		46,1%
2º semestre	882	393		44,6%	1.764	800		45,4%

Resultado		
2017	2018	2019
1.438	1.311	1.284

Diversificação dos Agentes no Fornecimento de Diesel

Área: Departamento de Combustíveis Derivados de Petróleo **Responsável: Marisa Maia de Barros**

Período	Previsto	Realizado	Farol	Desempenho	Previsto acumulado	Realizado acumulado	Farol acumulado	Desempenho acumulado
2020	9	8		88,9%	9	8		88,9%

Resultado		
2017	2018	2019
9	7	7

Diversificação dos Agentes no Fornecimento de Gasolina

Área: Departamento de Combustíveis Derivados de Petróleo **Responsável: Marisa Maia de Barros**

Período	Previsto	Realizado	Farol	Desempenho	Previsto acumulado	Realizado acumulado	Farol acumulado	Desempenho acumulado
2020	7	10		142,9%	7	10		142,9%

Resultado		
2017	2018	2019
9	7	8

Diversificação dos Agentes Ofertantes no Mercado de Gás Natural

Área: Departamento de Gás Natural **Responsável: Symone Christine de Santana Araújo**

Período	Previsto	Realizado	Farol	Desempenho	Previsto acumulado	Realizado acumulado	Farol acumulado	Desempenho acumulado
2020	3	2		66,7%	3	2		66,7%

Resultado		
2017	2018	2019
2	2	2

Índice Base Publicadas

Área: Subsecretaria de Planejamento, Orçamento e Administração **Responsável: Manoel Humberto Lemos da Silva**

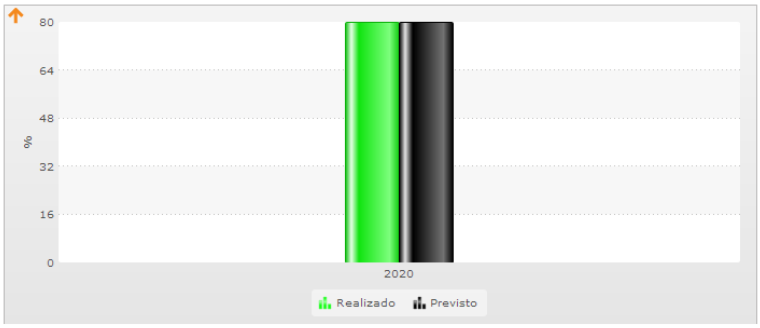

Período	Previsto	Realizado	Farol	Desempenho	Previsto acumulado	Realizado acumulado	Farol acumulado	Desempenho acumulado
2020	80,00	80,00		100,0%	80,00	80,00		100,0%

Índice de Clima Organizacional

Área: Coordenação-Geral de Recursos Humanos **Responsável: Roliana de Sousa Araujo Lemos**

Período	Previsto	Realizado	Farol	Desempenho	Previsto acumulado	Realizado acumulado	Farol acumulado	Desempenho acumulado
2020	80,00	88,89		111,1%	80,00	88,89		111,1%

Resultado	
2017	2018
33,63	50,00

Índice de Execução do Luz para Todos

Área: Secretaria de Energia Elétrica **Responsável: Domingos Romeu Andreatta**

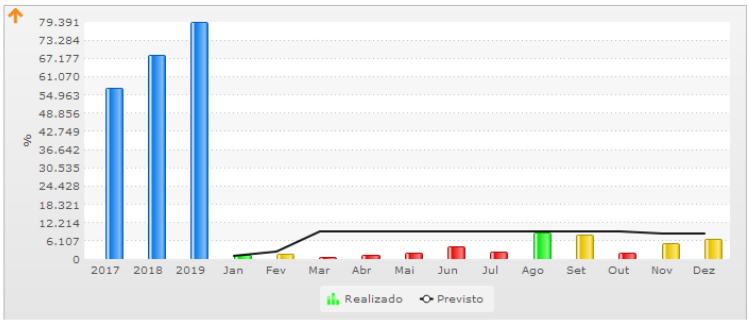

Período	Previsto	Realizado	Farol	Desempenho	Previsto acumulado	Realizado acumulado	Farol acumulado	Desempenho acumulado
Jan	967	1.176		121,6%	967	1.176		121,6%
Fev	2.477	1.654		66,8%	3.444	2.830		82,2%
Mar	9.351	369		3,9%	12.795	3.199		25,0%
Abr	9.351	1.261		13,5%	22.146	4.460		20,1%
Mai	9.354	1.949		20,8%	31.500	6.409		20,3%
Jun	9.352	4.099		43,8%	40.852	10.508		25,7%
Jul	9.356	2.221		23,7%	50.208	12.729		25,4%
Ago	9.353	8.730		93,3%	59.561	21.459		36,0%
Set	9.360	8.184		87,4%	68.921	29.643		43,0%
Out	9.361	2.110		22,5%	78.282	31.753		40,6%
Nov	8.385	5.173		61,7%	86.667	36.926		42,6%
Dez	8.385	6.498		77,5%	95.052	43.424		45,7%

Resultado		
2017	2018	2019
57.310	68.125	79.391

Índice de Orçamento do MME aprovado na LOA

Área: Coordenação-Geral de Orçamento e Finanças **Responsável: Claudio Xavier Pereira**

Período	Previsto	Realizado	Farol	Desempenho	Previsto acumulado	Realizado acumulado	Farol acumulado	Desempenho acumulado
2020	90	90		100,0%	90	90		100,0%

Resultado		
2017	2018	2019
45	100	100

Índice de Perda de Servidores

Área: Coordenação-Geral de Recursos Humanos **Responsável: Carlos Eduardo Mendes Galvão**

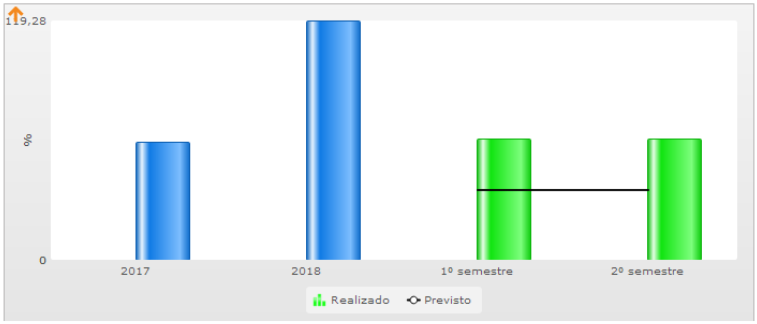

Período	Previsto	Realizado	Farol	Desempenho	Previsto acumulado	Realizado acumulado	Farol acumulado	Desempenho acumulado
1º semestre	35,00	60,43		172,7%	35,00	60,43		172,7%
2º semestre	35,00	60,43		172,7%	70,00	120,86		172,7%

Resultado	
2017	2018

Índice de Redução Valor Orçados / Valor Contratado

Área: Subsecretaria de Planejamento, Orçamento e Administração **Responsável: Iara Lemos Giani**

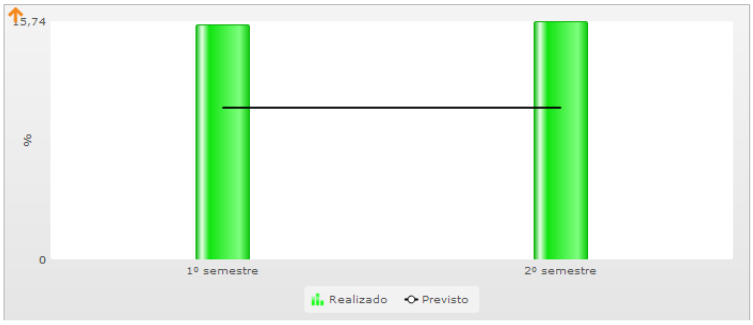

Período	Previsto	Realizado	Farol	Desempenho	Previsto acumulado	Realizado acumulado	Farol acumulado	Desempenho acumulado
1º semestre	10,00	15,47		154,7%	10,00	15,47		154,7%
2º semestre	10,00	15,74		157,4%	20,00	31,21		156,1%

Índice de Risco de Déficit (Energia Elétrica)

Área: Departamento de Monitoramento do Sistema Elétrico Responsável: Domingos Romeu Andreatta

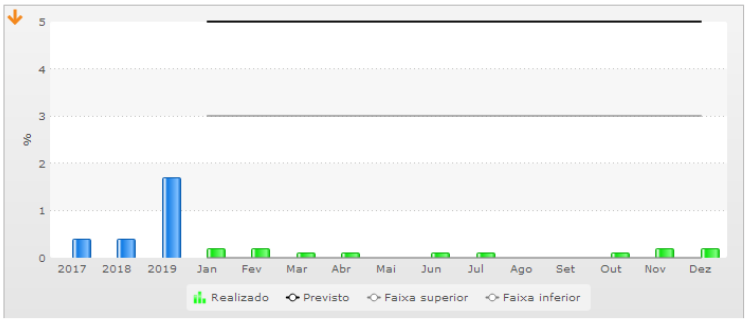

Período	Previsto	Realizado	Farol	Desempenho	Previsto acumulado	Realizado acumulado	Farol acumulado	Desempenho acumulado
Jan	5,0	0,2		196,0%	5,0	0,2		196,0%
Fev	5,0	0,2		196,0%	5,0	0,2		196,0%
Mar	5,0	0,1		198,0%	5,0	0,1		198,0%
Abr	5,0	0,1		198,0%	5,0	0,1		198,0%
Mai	5,0	0,0		200,0%	5,0	0,0		200,0%
Jun	5,0	0,1		198,0%	5,0	0,1		198,0%
Jul	5,0	0,1		198,0%	5,0	0,1		198,0%
Ago	5,0	0,0		200,0%	5,0	0,0		200,0%
Set	5,0	0,0		200,0%	5,0	0,0		200,0%
Out	5,0	0,1		198,0%	5,0	0,1		198,0%
Nov	5,0	0,2		196,0%	5,0	0,2		196,0%
Dez	5,0	0,2		196,0%	5,0	0,2		196,0%

Resultado		
2017	2018	2019
0,4	0,4	1,7

Índice de Satisfação em Relação às Demandas de T&I

Área: Subsecretaria de Planejamento, Orçamento e Administração Responsável: Manoel Humberto Lemos da Silva

Período	Previsto	Realizado	Farol	Desempenho	Previsto acumulado	Realizado acumulado	Farol acumulado	Desempenho acumulado
Jan	5,83	0,00		0,0%	5,83	0,00		0,0%
Fev	5,83	0,00		0,0%	11,66	0,00		0,0%
Mar	5,83	0,00		0,0%	17,49	0,00		0,0%
Abr	5,83	0,00		0,0%	23,32	0,00		0,0%
Mai	5,83	0,00		0,0%	29,15	0,00		0,0%
Jun	5,83	0,00		0,0%	34,98	0,00		0,0%
Jul	5,83	0,00		0,0%	40,81	0,00		0,0%
Ago	5,83	0,00		0,0%	46,64	0,00		0,0%
Set								
Out								
Nov								
Dez								

Resultado		
2017	2018	2019
888,12	973,34	973,00

Índice de Servidores Capacitados

Área: Coordenação-Geral de Recursos Humanos **Responsável: Carlos Eduardo Mendes Galvão**

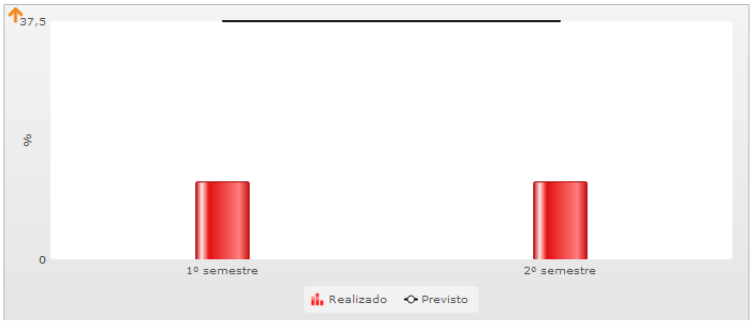

Período	Previsto	Realizado	Farol	Desempenho	Previsto acumulado	Realizado acumulado	Farol acumulado	Desempenho acumulado
1º semestre	37,50	12,21		32,6%	37,50	12,21		32,6%
2º semestre	37,50	12,21		32,6%	75,00	24,42		32,6%

Índice de Sucesso nos Leilões de Transmissão

Área: Departamento de Planejamento Energético **Responsável: Thiago Guilherme Ferreira Prado**

Período	Previsto	Realizado	Farol	Desempenho	Previsto acumulado	Realizado acumulado	Farol acumulado	Desempenho acumulado
1º semestre	80	100		125,0%	80	100		125,0%
2º semestre	80	100		125,0%	160	200		125,0%

Resultado		
2017	2018	2019
197	100	100

Intensidade de Consumo Final em relação ao PIB

Área: Departamento de Informações e Estudos Energéticos **Responsável: André Luiz Rodrigues Osório**

Período	Previsto	Realizado	Farol	Desempenho	Previsto acumulado	Realizado acumulado	Farol acumulado	Desempenho acumulado
2020	0,8090	0,8090		100,0%	0,8090	0,8090		100,0%

Resultado		
2017	2018	2019
0,8090	0,8090	0,8090

Monitoramento das ações de Modernização do Setor Elétrico

Área: Assessoria Especial de Gestão de Projetos **Responsável: Dênis Moura Soares**

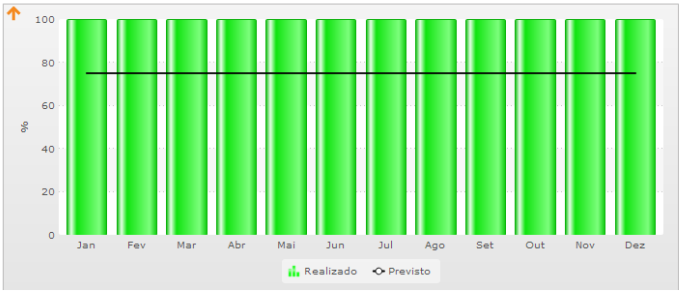

Período	Previsto	Realizado	Farol	Desempenho	Previsto acumulado	Realizado acumulado	Farol acumulado	Desempenho acumulado
Jan	75,0	100,0		133,3%	75,0	100,0		133,3%
Fev	75,0	100,0		133,3%	150,0	200,0		133,3%
Mar	75,0	100,0		133,3%	225,0	300,0		133,3%
Abr	75,0	100,0		133,3%	300,0	400,0		133,3%
Mai	75,0	100,0		133,3%	375,0	500,0		133,3%
Jun	75,0	100,0		133,3%	450,0	600,0		133,3%
Jul	75,0	100,0		133,3%	525,0	700,0		133,3%
Ago	75,0	100,0		133,3%	600,0	800,0		133,3%
Set	75,0	100,0		133,3%	675,0	900,0		133,3%
Out	75,0	100,0		133,3%	750,0	1.000,0		133,3%
Nov	75,0	100,0		133,3%	825,0	1.100,0		133,3%
Dez	75,0	100,0		133,3%	900,0	1.200,0		133,3%

Monitoramento do Cumprimento das Demandas dos Órgãos de Controle

Área: Assessoria Especial de Controle Interno **Responsável: Sergio Henrique Lopes de Souza**

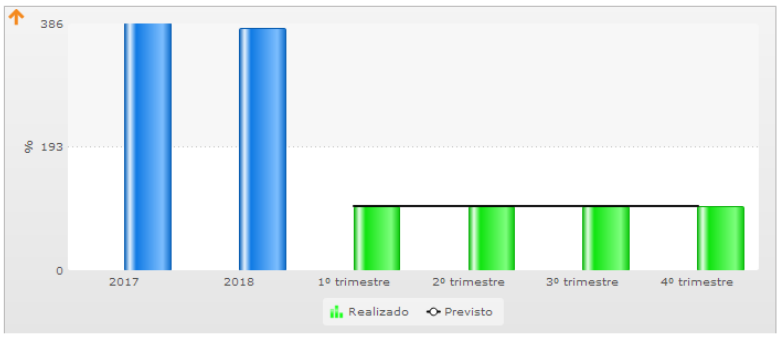

Período	Previsto	Realizado	Farol	Desempenho	Previsto acumulado	Realizado acumulado	Farol acumulado	Desempenho acumulado
1º trimestre	100,00	100,00		100,0%	100,00	100,00		100,0%
2º trimestre	100,00	100,00		100,0%	100,00	200,00		200,0%
3º trimestre	100,00	100,00		100,0%	100,00	300,00		300,0%
4º trimestre	100,00	100,00		100,0%	100,00	400,00		400,0%

Resultado	
2017	2018
386,00	379,00

Monitoramento dos Projetos Prioritários do MME

Área: Assessoria Especial de Gestão de Projetos **Responsável: Dênis Moura Soares**

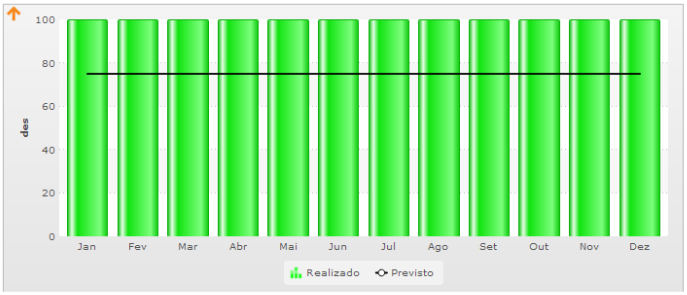

Período	Previsto	Realizado	Farol	Desempenho	Previsto acumulado	Realizado acumulado	Farol acumulado	Desempenho acumulado
Jan	75,0	100,0		133,3%	75,0	100,0		133,3%
Fev	75,0	100,0		133,3%	150,0	200,0		133,3%
Mar	75,0	100,0		133,3%	225,0	300,0		133,3%
Abr	75,0	100,0		133,3%	300,0	400,0		133,3%
Mai	75,0	100,0		133,3%	375,0	500,0		133,3%
Jun	75,0	100,0		133,3%	450,0	600,0		133,3%
Jul	75,0	100,0		133,3%	525,0	700,0		133,3%
Ago	75,0	100,0		133,3%	600,0	800,0		133,3%
Set	75,0	100,0		133,3%	675,0	900,0		133,3%
Out	75,0	100,0		133,3%	750,0	1.000,0		133,3%
Nov	75,0	100,0		133,3%	825,0	1.100,0		133,3%
Dez	75,0	100,0		133,3%	900,0	1.200,0		133,3%

Previsão da Expansão da Geração

Área: Departamento de Monitoramento do Sistema Elétrico **Responsável: Domingos Romeu Andreatta**

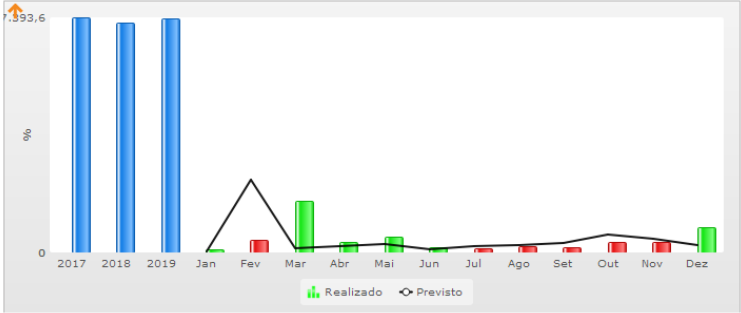

Período	Previsto	Realizado	Farol	Desempenho	Previsto acumulado	Realizado acumulado	Farol acumulado	Desempenho acumulado
Jan	46,1	92,1		199,8%	46,1	92,1		199,8%
Fev	2.302,9	391,9		17,0%	2.349,0	484,0		20,6%
Mar	137,0	1.605,9		1.172,2%	2.486,0	2.089,9		84,1%
Abr	206,5	324,5		157,1%	2.692,5	2.414,4		89,7%
Mai	268,7	485,4		180,6%	2.961,2	2.899,8		97,9%
Jun	93,7	156,5		167,0%	3.054,9	3.056,3		100,0%
Jul	196,0	120,0		61,2%	3.250,9	3.176,3		97,7%
Ago	234,2	177,6		75,8%	3.485,1	3.353,9		96,2%
Set	292,4	160,1		54,8%	3.777,5	3.514,0		93,0%
Out	574,5	324,3		56,4%	4.352,0	3.838,3		88,2%
Nov	429,7	302,4		70,4%	4.781,7	4.140,7		86,6%
Dez	216,7	791,2		365,1%	4.998,4	4.931,9		98,7%

Resultado		
2017	2018	2019
7.393,6	7.220,0	7.331,4

Previsão Expansão da Transmissão

Área: Departamento de Monitoramento do Sistema Elétrico Responsável: Domingos Romeu Andreatta

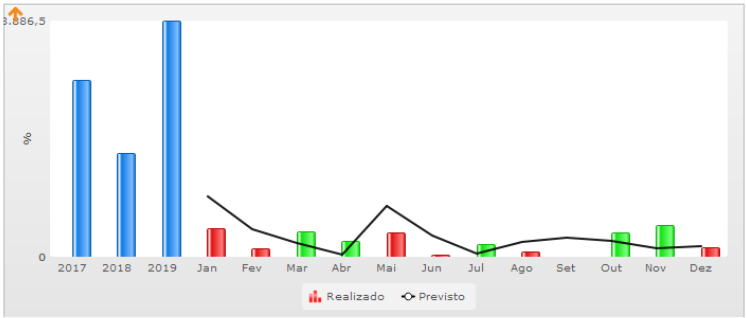

Período	Previsto	Realizado	Farol	Desempenho	Previsto acumulado	Realizado acumulado	Farol acumulado	Desempenho acumulado
Jan	2.252,5	1.055,5		46,9%	2.252,5	1.055,5		46,9%
Fev	1.045,2	308,3		29,5%	3.297,7	1.363,8		41,4%
Mar	516,3	944,0		182,8%	3.814,0	2.307,8		60,5%
Abr	80,2	564,0		703,2%	3.894,2	2.871,8		73,7%
Mai	1.907,7	884,9		46,4%	5.801,9	3.756,7		64,7%
Jun	788,0	61,0		7,7%	6.589,9	3.817,7		57,9%
Jul	137,0	473,0		345,3%	6.726,9	4.290,7		63,8%
Ago	545,8	172,0		31,5%	7.272,7	4.462,7		61,4%
Set	705,0	0,0		0,0%	7.977,7	4.462,7		55,9%
Out	601,0	907,0		150,9%	8.578,7	5.369,7		62,6%
Nov	338,0	1.193,8		353,2%	8.916,7	6.563,5		73,6%
Dez	380,6	351,6		92,4%	9.297,3	6.915,1		74,4%

Resultado		
2017	2018	2019
6.622,0	3.884,5	8.886,5

Proporção de Renováveis na Matriz Energética

Área: Departamento de Informações e Estudos Energéticos Responsável: André Luiz Rodrigues Osório

Período	Previsto	Realizado	Farol	Desempenho	Previsto acumulado	Realizado acumulado	Farol acumulado	Desempenho acumulado
2020	44,0	46,1		104,8%	44,0	46,1		104,8%

Resultado		
2017	2018	2019
43,2	43,2	43,2

Quantidade de Produtos Realizados para Comunicação Externa

Área: Assessoria de Comunicação Social **Responsável: SAULO ROBERTO DE VARGAS**

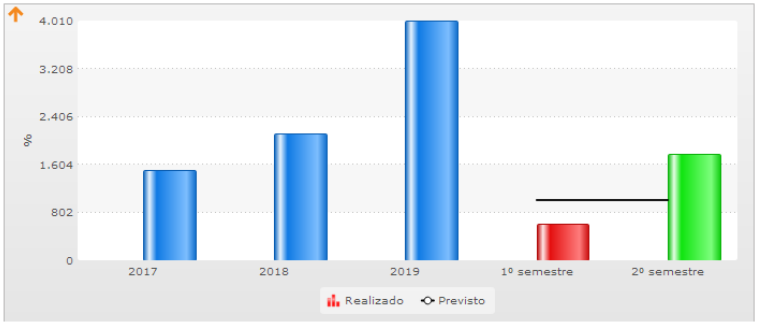

Período	Previsto	Realizado	Farol	Desempenho	Previsto acumulado	Realizado acumulado	Farol acumulado	Desempenho acumulado
1º semestre	1.000	610		61,0%	1.000	610		61,0%
2º semestre	1.000	1.767		176,7%	2.000	2.377		118,9%

Resultado		
2017	2018	2019
1.500	2.117	4.010

Quantidade de Produtos Realizados para Comunicação Interna

Área: Assessoria de Comunicação Social **Responsável: SAULO ROBERTO DE VARGAS**

Período	Previsto	Realizado	Farol	Desempenho	Previsto acumulado	Realizado acumulado	Farol acumulado	Desempenho acumulado
1º semestre	1.750	1.300		74,3%	1.750	1.300		74,3%
2º semestre	1.000	1.580		158,0%	2.750	2.880		104,7%

Resultado		
2017	2018	2019
4.124	3.574	3.349

Relação Entre Reserva e Produção de Gás Natural

Área: Departamento de Política de Exploração e Produção de Petróleo e Gás Natural **Responsável: Clayton de Souza Pontes**

Período	Previsto	Realizado	Farol	Desempenho	Previsto acumulado	Realizado acumulado	Farol acumulado	Desempenho acumulado
2020	3	5		166,7%	3	5		166,7%

Resultado	
2017	2018
9	9

Relação entre Reserva e Produção de Petróleo

Área: Departamento de Política de Exploração e Produção de Petróleo e Gás Natural — Responsável: João José de Nora Souto

Período	Previsto	Realizado	Farol	Desempenho	Previsto acumulado	Realizado acumulado	Farol acumulado	Desempenho acumulado
2020	14	11		78,6%	14	11		78,6%

Resultado		
2017	2018	
14	14	

Taxa de Execução Financeira

Área: Coordenação-Geral de Orçamento e Finanças — Responsável: Claudio Xavier Pereira

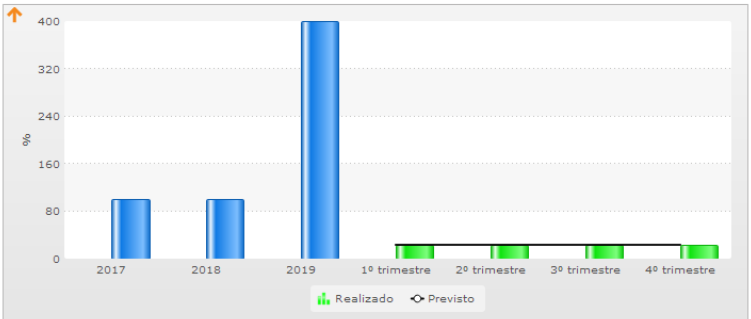

Período	Previsto	Realizado	Farol	Desempenho	Previsto acumulado	Realizado acumulado	Farol acumulado	Desempenho acumulado
1º trimestre	22,5	22,5		100,0%	22,5	22,5		100,0%
2º trimestre	22,5	22,5		100,0%	45,0	45,0		100,0%
3º trimestre	22,5	22,5		100,0%	67,5	67,5		100,0%
4º trimestre	22,5	22,5		100,0%	90,0	90,0		100,0%

Resultado		
2017	2018	2019
100,0	100,0	400,0

Taxa de Execução Orçamentária

Área: Coordenação-Geral de Orçamento e Finanças — Responsável: Claudio Xavier Pereira

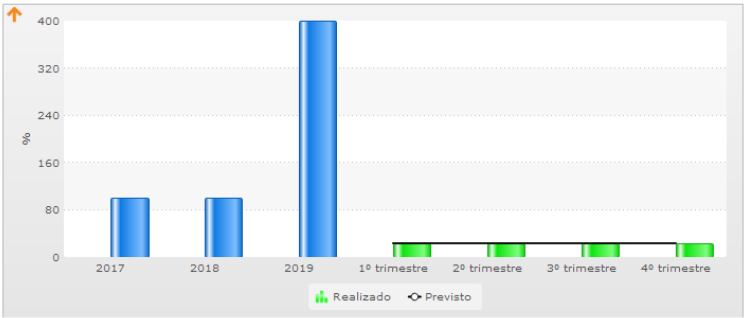

Período	Previsto	Realizado	Farol	Desempenho	Previsto acumulado	Realizado acumulado	Farol acumulado	Desempenho acumulado
1º trimestre	22,50	22,50		100,0%	22,50	22,50		100,0%
2º trimestre	22,50	22,50		100,0%	45,00	45,00		100,0%
3º trimestre	22,50	22,50		100,0%	67,50	67,50		100,0%
4º trimestre	22,50	22,50		100,0%	90,00	90,00		100,0%

Resultado		
2017	2018	2019
100,00	100,00	400,00