



PROGRAMA NACIONAL DE ALIMENTAÇÃO ESCOLAR E ALIMENTAÇÃO E OS ALIMENTOS SOCIOBIODIVERSIDADE

NOVEMBRO DE 2016

MISSÃO DO PROGRAMA NACIONAL DE ALIMENTAÇÃO ESCOLAR

Contribuir para a melhoria da educação por meio de ações educativas de alimentação e nutrição e da oferta de alimentação saudável.

**OFERTA DE
REFEIÇÕES
SAUDÁVEIS**

**EDUCAÇÃO
ALIMENTAR E
NUTRICIONAL**



ALIMENTAÇÃO ESCOLAR-PNAE

ABRANGÊNCIA

Atendimento universal

26 estados e o distrito federal

5.570 municípios

160.000 escolas

43 milhões de alunos

+ 50 milhões de refeições servidas
diariamente

R\$ 3,8 bilhões em investimentos





Alimentação saudável e adequada

Uso de alimentos variados, seguros, que respeitem a cultura, as tradições e os hábitos alimentares saudáveis.

Apoio ao desenvolvimento sustentável

Com incentivos para a aquisição de gêneros alimentícios diversificados, sazonais, produzidos em âmbito local e pela agricultura familiar.

AGRICULTURA FAMILIAR NO PNAE



Lei 11.947/09 - Art. 14 §1º - A aquisição de que trata este artigo poderá ser realizada dispensando-se o procedimento licitatório, desde que os preços sejam compatíveis com os vigentes no mercado local, atendam os princípios do art. 37 da CF/88 e os alimentos atendam às exigências do controle de qualidade estabelecidas nas normas que regulamentam a matéria.

1
Verificar o
orçamento

2
Articular com
os atores

3
Elaborar o
cardápio

4
Definir o preço
de aquisição

5
Divulgar a
chamada pública

6
Elaborar o
projeto de venda

7
Receber o
projeto de venda

8
Selecionar o
projeto de venda

9
Assinar o
contrato

10
Entregar os
produtos

11
Prestar
Contas

**RESUMO DAS
ETAPAS DE
EXECUÇÃO**

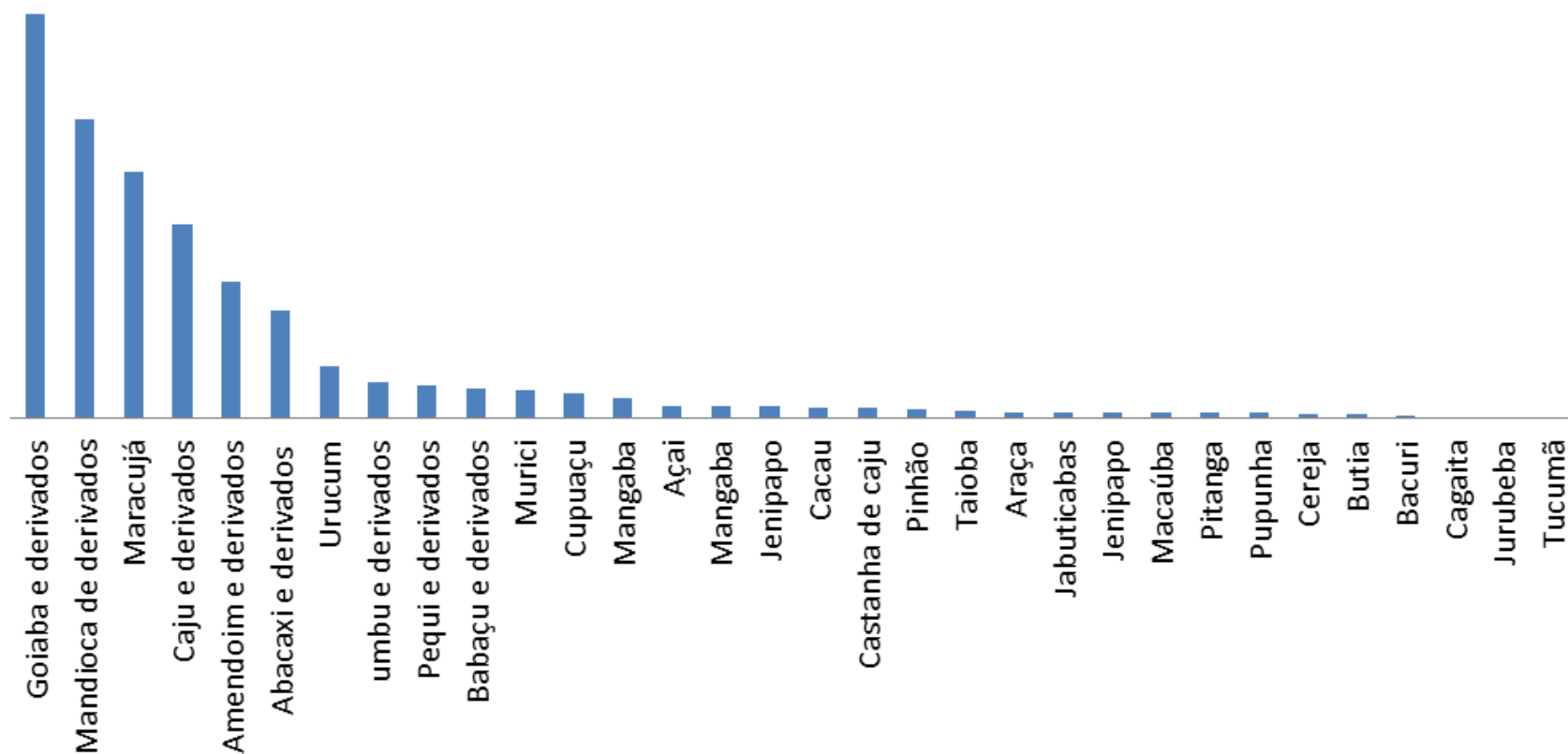
Percentual gasto em alimentos da Sociobio Nacional

Ano	Valor Gasto Socio	%	Valor Repassado
2013	R\$ 124.478.640,62	4%	3.539.020.589,40
2014	R\$ 86.019.508,09	2,30%	3.693.539.094,96
2015	R\$ 85.236.308,88	2,27%	3.759.789.067,20

Percentual gasto em alimentos da Sociobio de acordo com Estado e Região

Ano	Valor Gasto Socio	%	Valor Repassado
2013	R\$ 89.457.070,44	2,53%	3.539.020.589,40
2014	R\$ 57.836.143,31	1,57%	3.693.539.094,96
2015	R\$ 58.347.557,00	1,55%	3.759.789.067,20


Aquisição da Sociobio



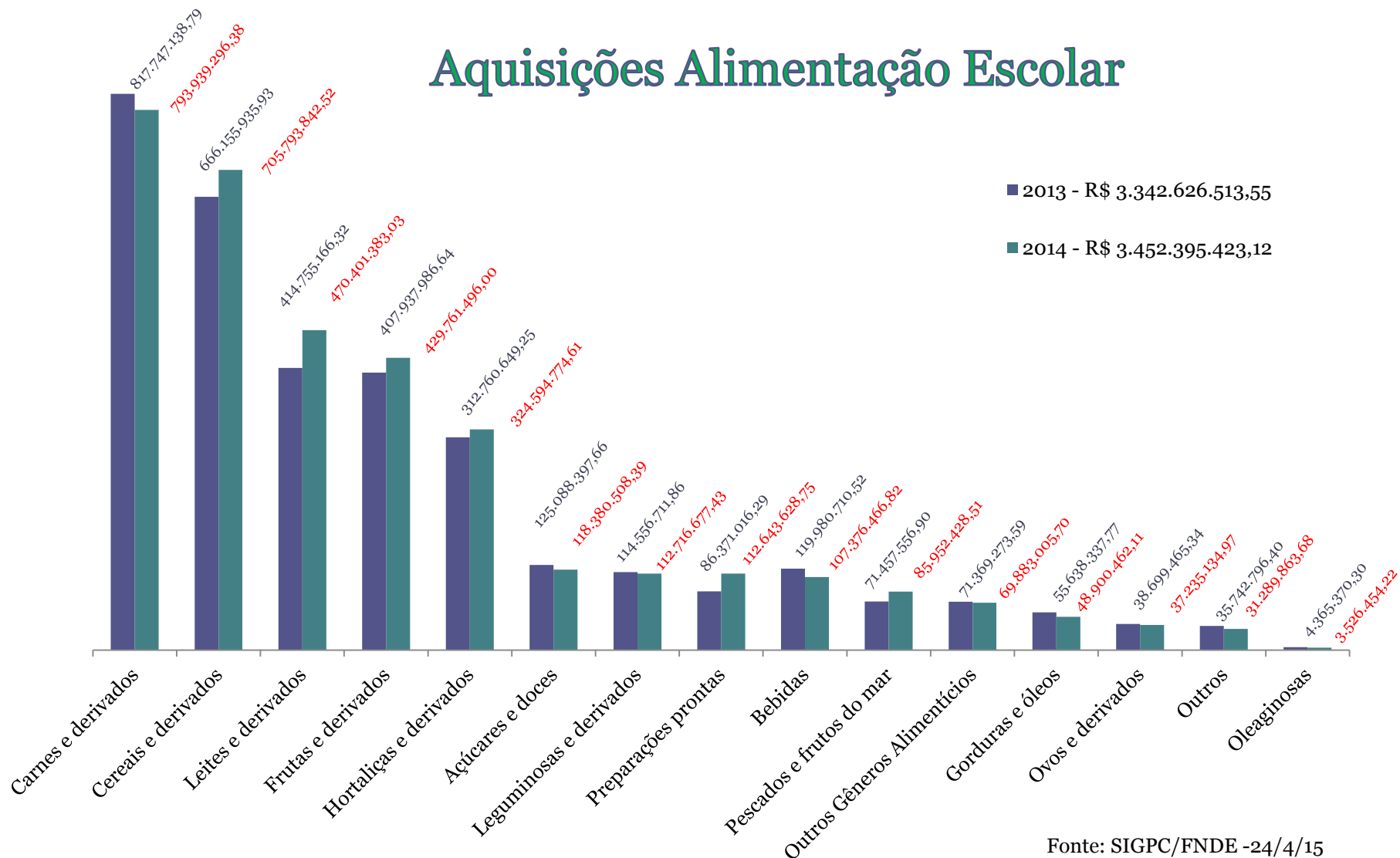


Avanços

Lista de alimentos da Sociobio inserida no Sistema de Prestação de Contas do FNDE

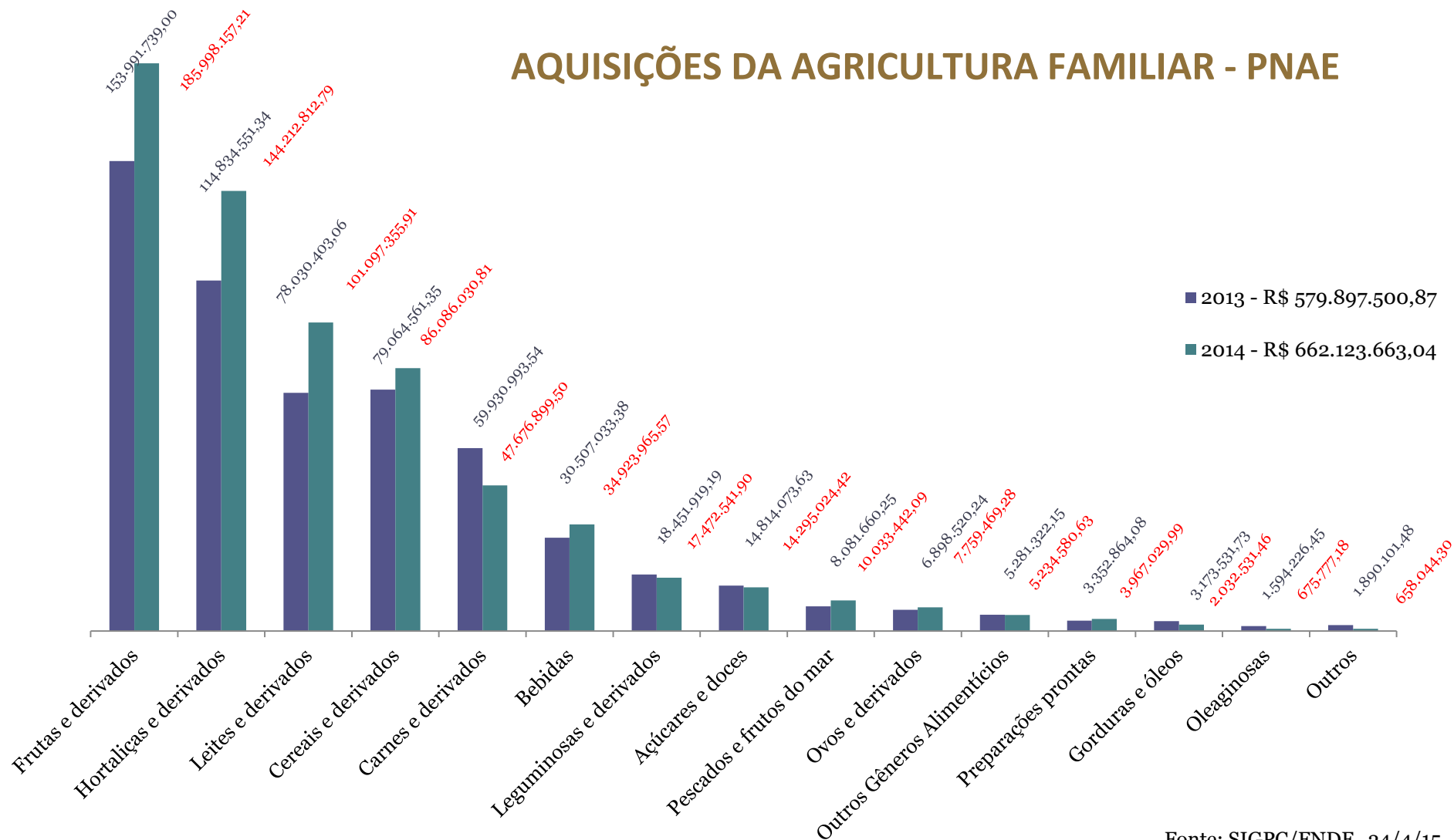


Aquisições Alimentação Escolar



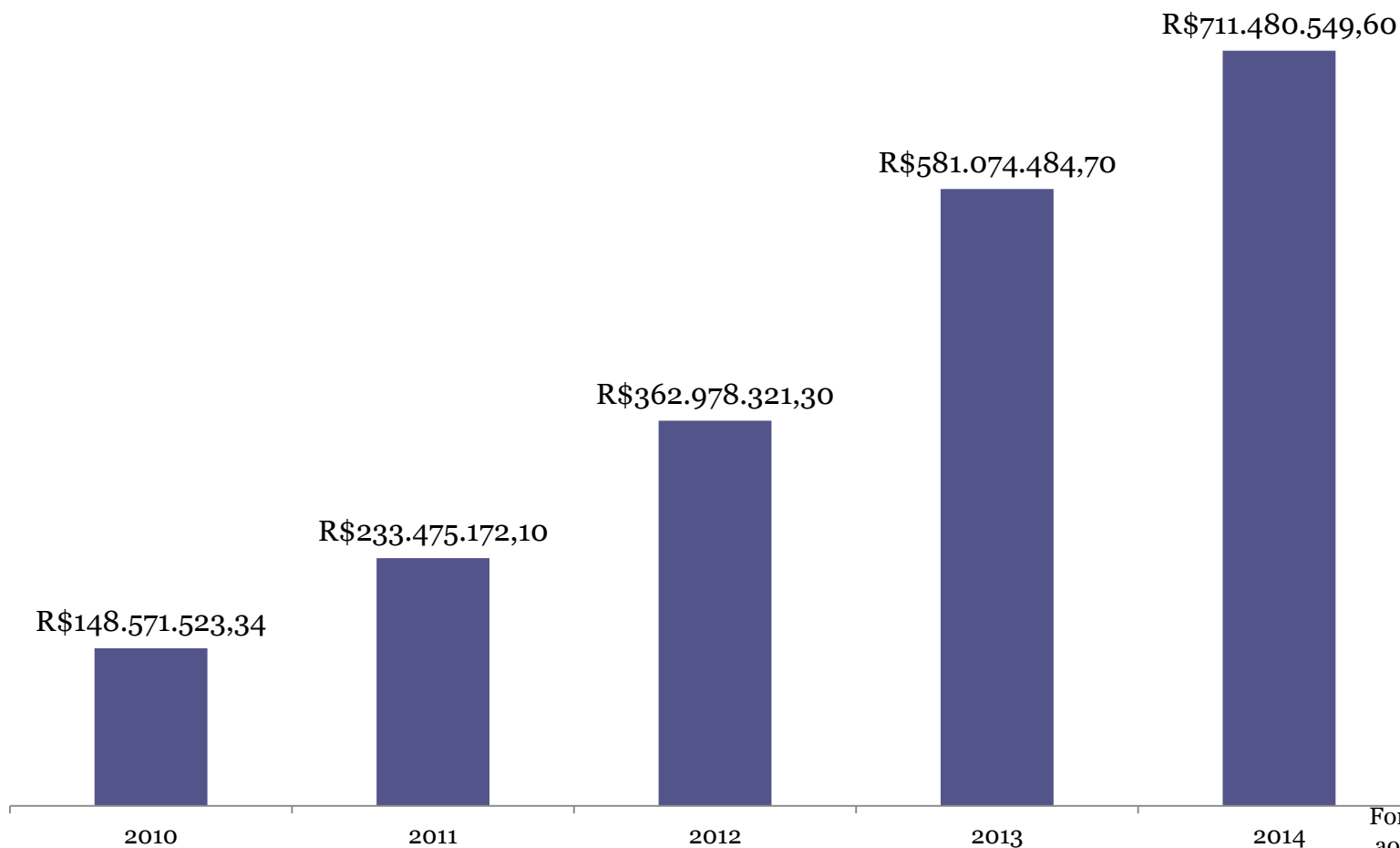
Fonte: SIGPC/FNDE -24/4/15

AQUISIÇÕES DA AGRICULTURA FAMILIAR - PNAE



Fonte: SIGPC/FNDE -24/4/15

Evolução da aquisição da AF para o PNAE



Fonte: Respostas do gestor
ao questionário SIGPC
(*dados preliminares).

DESAFIOS!

- ✓ **Elaboração de cardápio que reflita a produção local;**
- ✓ **Fomentar a inserção desses alimentos nos cardápios;**
- ✓ **Assegurar que o alimento seja seguro...**

"Se quer ir rápido, vá sozinho. Se quer ir longe, vá em grupo."

Provérbio Africano



Programa Nacional de Alimentação Escolar

Obrigada!

Sineide Neres

(61) 2022-5501

Maria.neres@fnde.gov.br

