

RELATÓRIO DE ATIVIDADES

01-01-2022 / 30-06-2023

SINAB

Sistema Nacional de
Análise Balística

SECRETARIA NACIONAL DE
SEGURANÇA PÚBLICA

MINISTÉRIO DA
JUSTIÇA E
SEGURANÇA PÚBLICA

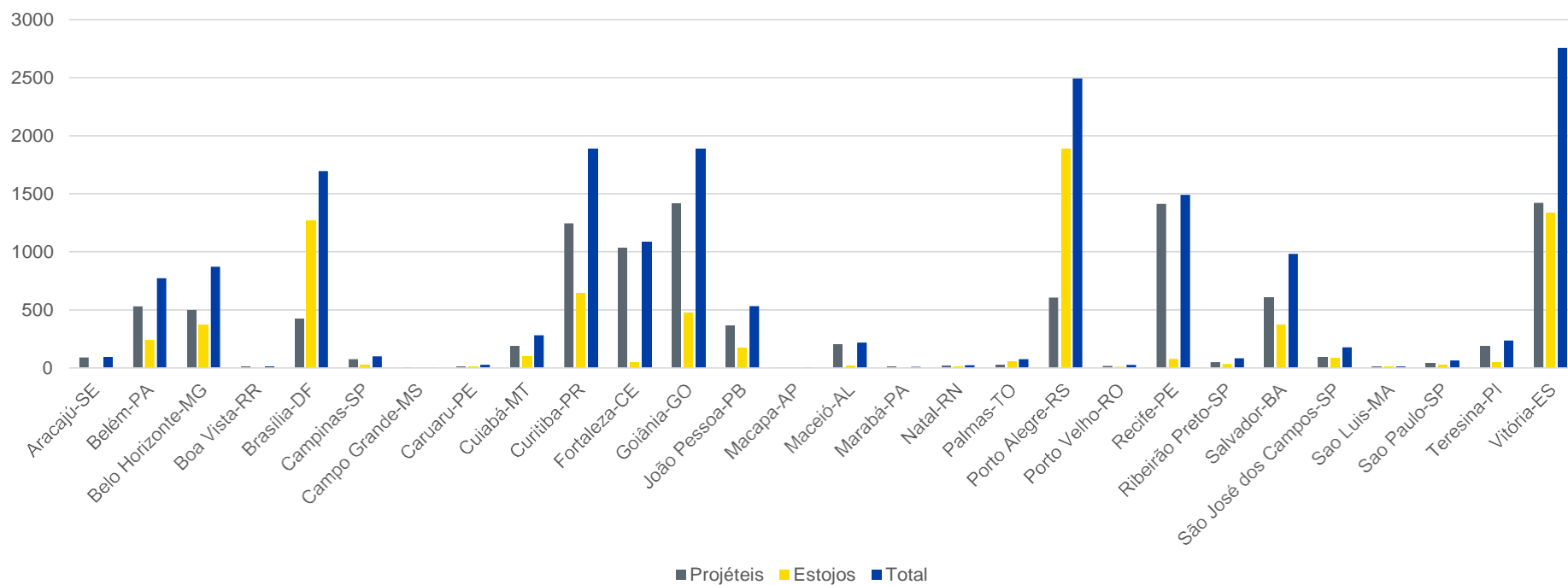
Índice

Seção	Título
01	Registro de Peças
02	Registro de Ligações
03	Correlações
04	Peças por Calibre



Registro de
Peças

01 Registro de Peças – por Central (acumulado)

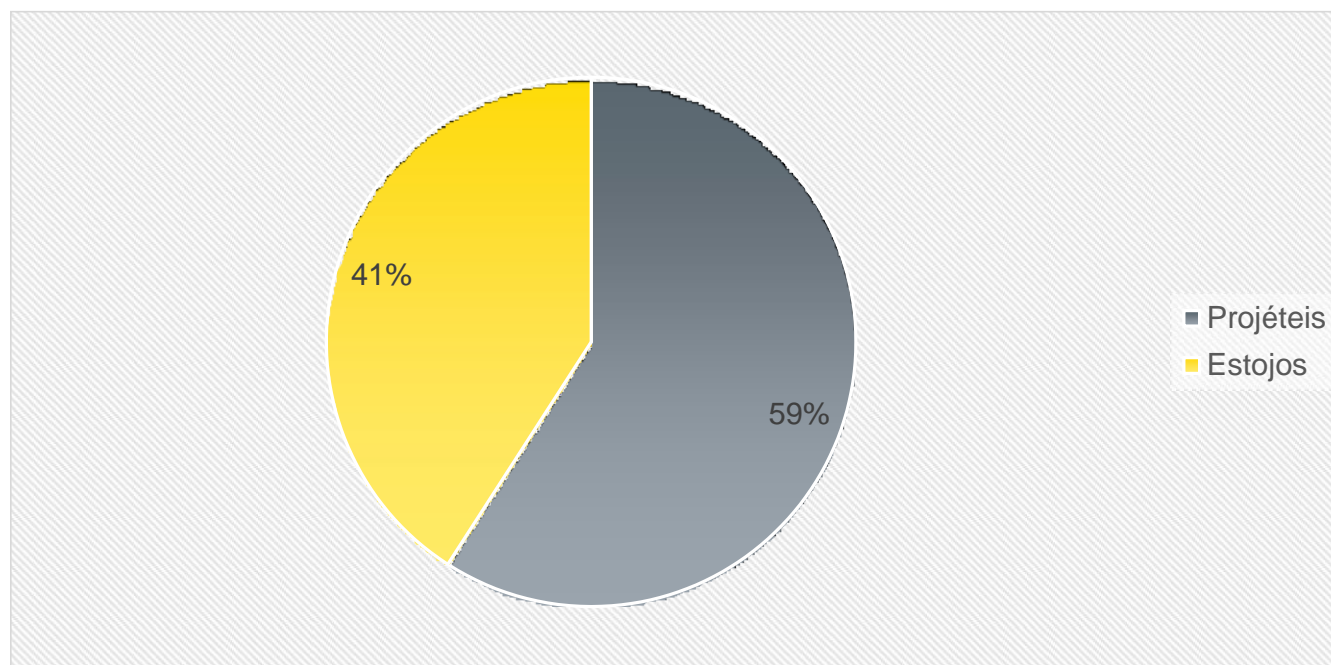


01 Registro de Peças – por Central (acumulado)

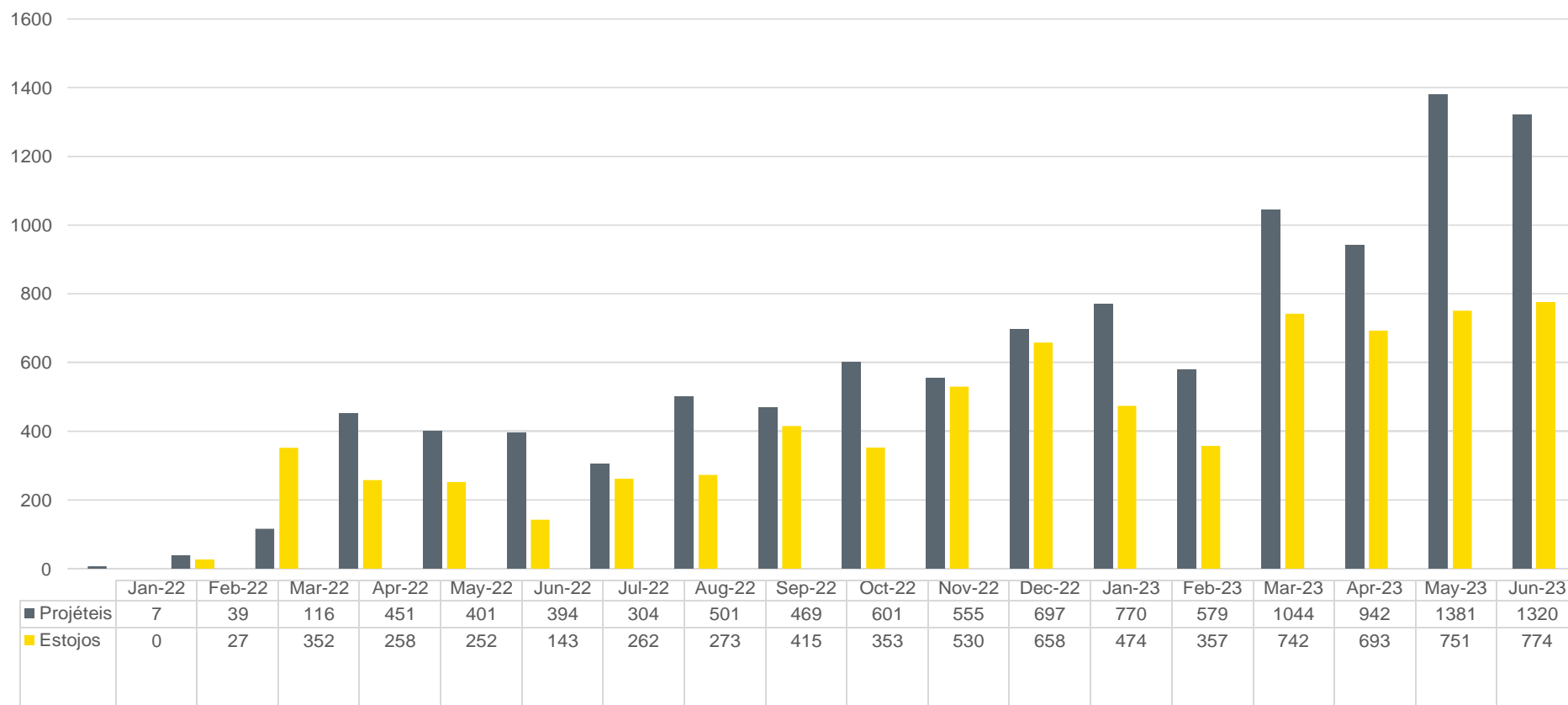
Unidade da Federação	Projéteis	Estojo	Total
Aracajú-SE	89	4	93
Belém-PA	530	241	771
Belo Horizonte-MG	498	372	870
Boa Vista-RR	8	4	12
Brasília-DF	423	1272	1695
Campinas-SP	75	23	98
Campo Grande-MS	1	1	2
Caruaru-PE	14	11	25
Cuiabá-MT	185	96	281
Curitiba-PR	1246	642	1888
Fortaleza-CE	1035	47	1082
Goiânia-GO	1415	474	1889
João Pessoa-PB	360	173	533
Macapa-AP	2	3	5
Maceió-AL	203	15	218
Marabá-PA	9	1	10
Natal-RN	18	6	24
Palmas-TO	22	53	75
Porto Alegre-RS	606	1888	2494
Porto Velho-RO	17	8	25
Recife-PE	1412	78	1490
Ribeirão Preto-SP	49	32	81
Salvador-BA	606	375	981
São José dos Campos-SP	90	86	176
Sao Luis-MA	6	6	12
Sao Paulo-SP	40	23	63
Teresina-PI	189	47	236
Vitória-ES	1423	1333	2756
Total	10571	7314	17885

01 Registro de Peças - Total (acumulado)

Projéteis	10571
Estojos	7314
Total	17885



01 Registro de Peças - Mês a Mês



01 Registro de Peças - Mês a Mês – Projéteis por Central

Unidade da Federação	2022												2023						Total
	Jan	Fev	Mar	Abr	Mai	Jun	Jul	Ago	Sep	Out	Nov	Dez	Jan	Fev	Mar	Abr	Mai	Jun	
Aracajú-SE													4		38	10	16	21	89
Belém-PA				11	9	25	41	43	26	28	47	65	15	45	58	52	30	35	530
Belo Horizonte-MG											7		36	72	70	116	92	105	498
Boa Vista-RR																		8	8
Brasília-DF	1	6	2	133				9	6	15	3	1	23	8	39	61	108	8	423
Campinas-SP											4	2	9	8	11	15	14	12	75
Campo Grande-MS																		1	1
Caruaru-PE																	14		14
Cuiabá-MT																29	84	72	185
Curitiba-PR	6	31	42	38	44	46	43	40	100	46	73	131	78	50	150	50	132	146	1246
Fortaleza-CE									20	142	88	110	146	29	153	144	108	95	1035
Goiânia-GO				64	91	97	62	111	86	65	69	35	150	105	151	119	96	114	1415
João Pessoa-PB									4	22	12	44	39	47	43	56	49	44	360
Macapa-AP																		2	2
Maceió-AL										1		34	31	63	34	31	5	4	203
Marabá-PA																		9	9
Natal-RN									4	3					11				18
Palmas-TO																		22	22
Porto Alegre-RS															23	11	295	277	606
Porto Velho-RO																		17	17
Recife-PE			58	152	153	143	91	172	92	118	94	107	105	34			16	77	1412
Ribeirão Preto-SP											1	6	5	6	4	3	10	14	49
Salvador-BA				4	19	16	1		46	87	51	93	55	17	69	37	72	39	606
São José dos Campos-SP											39	3	5	7		7	13	16	90
Sao Luis-MA																	1	5	6
Sao Paulo-SP															1	7	7	25	40
Teresina-PI													17	18	32	29	50	43	189
Vitória-ES		2	14	49	85	67	66	126	85	74	67	66	52	70	157	165	169	109	1423
Total	7	39	116	451	401	394	304	501	469	601	555	697	770	579	1044	342	1381	1320	10571

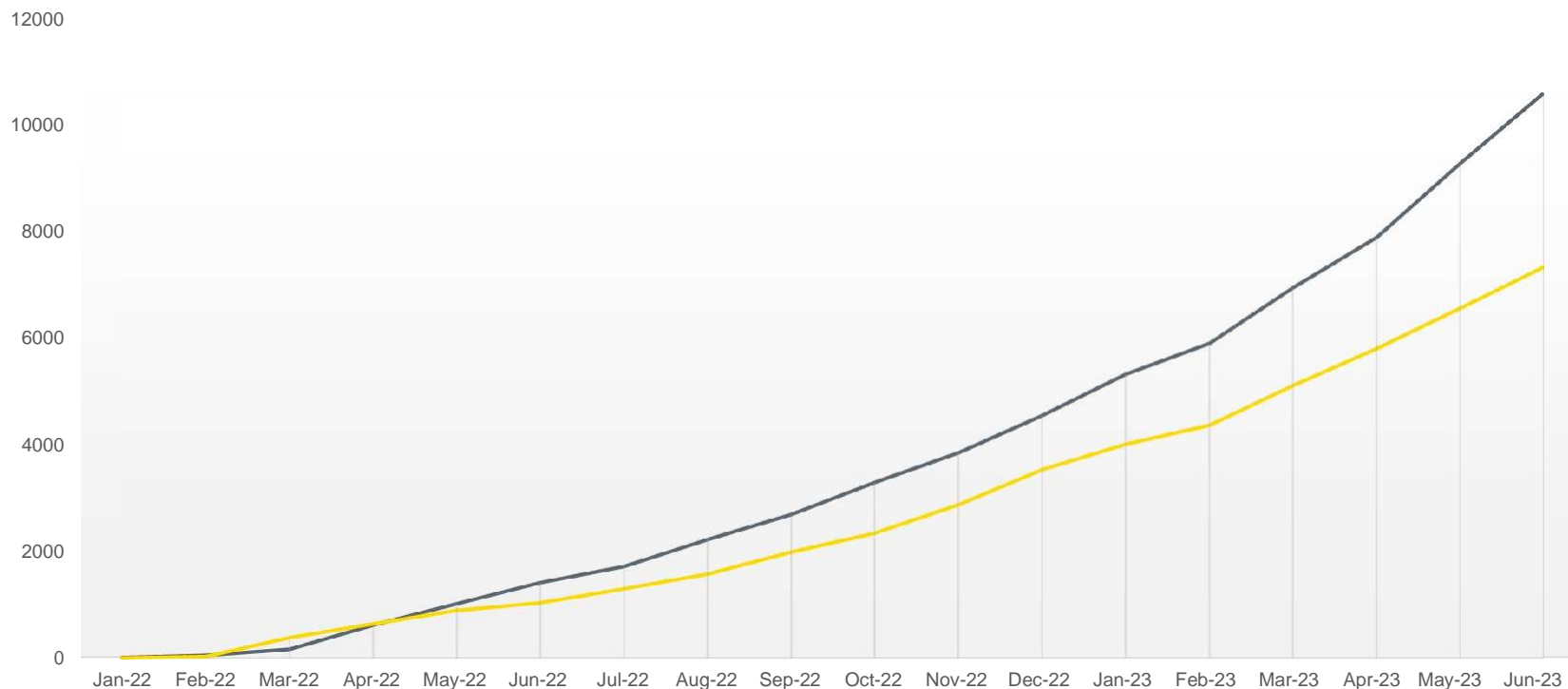
01 Registro de Peças - Mês a Mês – Estojos por Central

Unidade da Federação	2022												2023						Total	
	Jan	Fev	Mar	Abr	Mai	Jun	Jul	Ago	Sep	Out	Nov	Dez	Jan	Fev	Mar	Abr	Mai	Jun		
Aracajú-SE														4					4	
Belém-PA				5	5	16	11	30	18	7	18	28	12	23	24	9	13	22	241	
Belo Horizonte-MG												6	29	41	64	54	103	75	372	
Boa Vista-RR																		4	4	
Brasília-DF			10	287	150	133	6	128	52	11	46	141	169	17	29	19	35	15	24	1272
Campinas-SP												1	1		4	9	1	7	23	
Campo Grande-MS																		1	1	
Caruaru-PE																3	7	1	11	
Cuiabá-MT																15	52	29	96	
Curitiba-PR			11	30	18	34	46	33	44	40	25	42	70	30	24	60	17	59	59	642
Fortaleza-CE										12	9	3			20			3	47	
Goiânia-GO				19	29	22	23	17	51	30	17	12	77	23	44	39	35	36	474	
João Pessoa-PB									2	7	7	18	9	33	29	16	32	20	173	
Macapa-AP																		3	3	
Maceió-AL										1							11	3	15	
Marabá-PA																		1	1	
Natal-RN										2	1				2			1	6	
Palmas-TO																		53	53	
Porto Alegre-RS				2					170	99	128	262	199	89	263	251	204	221	1888	
Porto Velho-RO																		8	8	
Recife-PE				18		1		2	9	7	13	1	3	7		1	1	15	78	
Ribeirão Preto-SP												9		4	1	2	10	6	32	
Salvador-BA					13	4				35	29	28	34	29	21	65	50	37	375	
São José dos Campos-SP												54	10	3		2	2	15	86	
Sao Luis-MA																		1	6	
Sao Paulo-SP																10	2	11	23	
Teresina-PI													4	7	9	10	9	8	47	
Vitória-ES			6	17	51	46	53	65	121	69	85	74	64	51	53	138	170	157	1333	
Grand Total	0	27	352	258	252	143	262	273	415	353	530	658	474	357	742	693	751	774	7314	

01 Registro de Peças - Mês a Mês - Total por Central

Unidade da Federação	2022												2023						Total
	Jan	Fev	Mar	Abr	Mai	Jun	Jul	Ago	Sep	Out	Nov	Dez	Jan	Fev	Mar	Abr	Mai	Jun	
Aracajú-SE													8		38	10	16	21	93
Belém-PA				16	14	41	52	73	44	35	65	93	27	68	82	61	43	57	771
Belo Horizonte-MG											13		65	113	134	170	195	180	870
Boa Vista-RR																		12	12
Brasília-DF	1	16	289	283	133	6	128	61	17	61	144	170	40	37	58	96	123	32	1695
Campinas-SP											5	3	9	8	15	24	15	19	98
Campo Grande-MS																		2	2
Caruaru-PE																3	21	1	25
Cuiabá-MT																44	136	101	281
Curitiba-PR	6	42	72	56	78	92	76	84	140	71	115	201	108	74	210	67	191	205	1888
Fortaleza-CE									32	151	91	110	146	29	173	144	108	98	1082
Goiânia-GO				83	120	119	85	128	137	95	86	47	227	128	195	158	131	150	1889
João Pessoa-PB									6	29	19	62	48	80	72	72	81	64	533
Macapa-AP																		5	5
Maceió-AL										2		34	31	63	34	31	16	7	218
Marabá-PA																		10	10
Natal-RN									4	5	1				13			1	24
Palmas-TO																		75	75
Porto Alegre-RS				2					170	99	128	262	199	89	286	262	499	498	2494
Porto Velho-RO																		25	25
Recife-PE			76	152	154	143	93	181	99	131	95	107	108	41		1	17	92	1490
Ribeirão Preto-SP											10	6	5	10	5	5	20	20	81
Salvador-BA				17	23	16	1		81	116	79	127	84	38	134	87	109	69	981
São José dos Campos-SP											93	3	15	10		9	15	31	176
Sao Luis-MA																	2	10	12
Sao Paulo-SP															1	17	9	36	63
Teresina-PI													21	25	41	39	59	51	236
Vitória-ES		8	31	100	131	120	131	247	154	159	141	130	103	123	295	335	326	222	2756
Grand Total	7	66	468	709	653	537	566	774	884	954	1085	1355	1244	936	1786	1635	2132	2094	17885

01 Registro de Peças - Acumulado



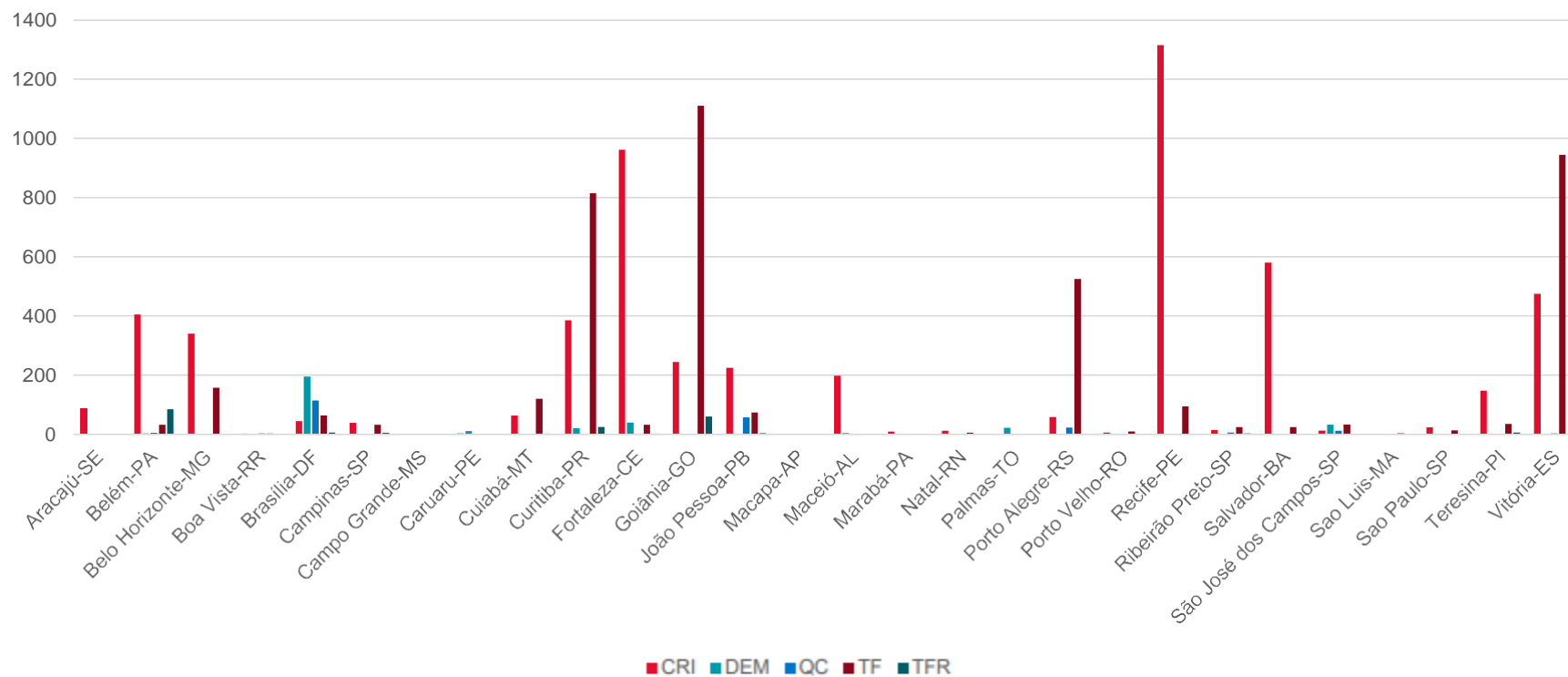
	Jan-22	Feb-22	Mar-22	Apr-22	May-22	Jun-22	Jul-22	Aug-22	Sep-22	Oct-22	Nov-22	Dec-22	Jan-23	Feb-23	Mar-23	Apr-23	May-23	Jun-23
— Projéteis	7	46	162	613	1014	1408	1712	2213	2682	3283	3838	4535	5305	5884	6928	7870	9251	10571
— Estojos	0	27	379	637	889	1032	1294	1567	1982	2335	2865	3523	3997	4354	5096	5789	6540	7314

01 Registro de Peças – por Categoria da Peça

Tipos de eventos do caso e categorias das peças relacionadas

Abreviação	Classificação	Descrição
CRI	Crime	Evidência de crime
DTT (TF)	Crime	Disparo de teste: terminado
DTR (TFR)	Crime	Disparo de teste: retornado
CQ (QC)	Classificação especial	Controle de qualidade
NC (CF)	Não criminoso	Não criminoso

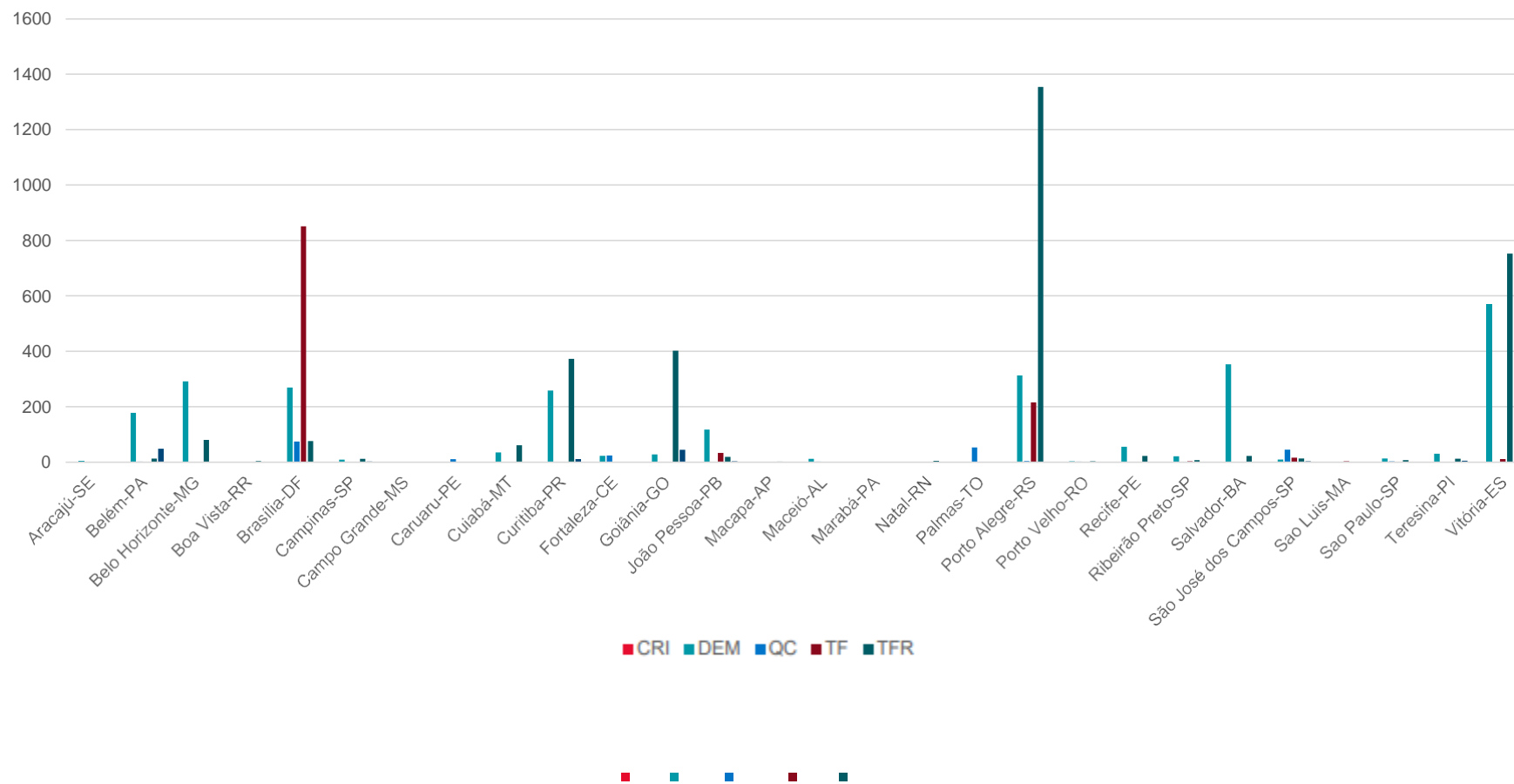
01 Registro de Peças – por Categoria da Peça - Projéteis



01 Registro de Peças – por Categoria da Peça – Projéteis

Unidade da Federação	CRI	DEM	QC	TF	TFR	Total
Aracajú-SE	89					89
Belém-PA	405	3	5	32	85	530
Belo Horizonte-MG	340			158		498
Boa Vista-RR	2		3	3		8
Brasília-DF	44	195	114	64	6	423
Campinas-SP	38			32	5	75
Campo Grande-MS		1				1
Caruaru-PE	3	11				14
Cuiabá-MT	63			120	2	185
Curitiba-PR	385	21		815	25	1246
Fortaleza-CE	962	39		32	2	1035
Goiânia-GO	244			1111	60	1415
João Pessoa-PB	225		57	74	4	360
Macapa-AP				2		2
Maceió-AL	198	4		1		203
Marabá-PA	9					9
Natal-RN	12			6		18
Palmas-TO		22				22
Porto Alegre-RS	58		23	525		606
Porto Velho-RO	6	1		10		17
Recife-PE	1316			95	1	1412
Ribeirão Preto-SP	15		6	25	3	49
Salvador-BA	580			25	1	606
São José dos Campos-SP	13	32	12	33		90
Sao Luis-MA	1	1		4		6
Sao Paulo-SP	24	1		14	1	40
Teresina-PI	148			35	6	189
Vitória-ES	475		3	945		1423
Total	5655	331	223	4161	201	10571

01 Registro de Peças – por Categoria da Peça - Estojos



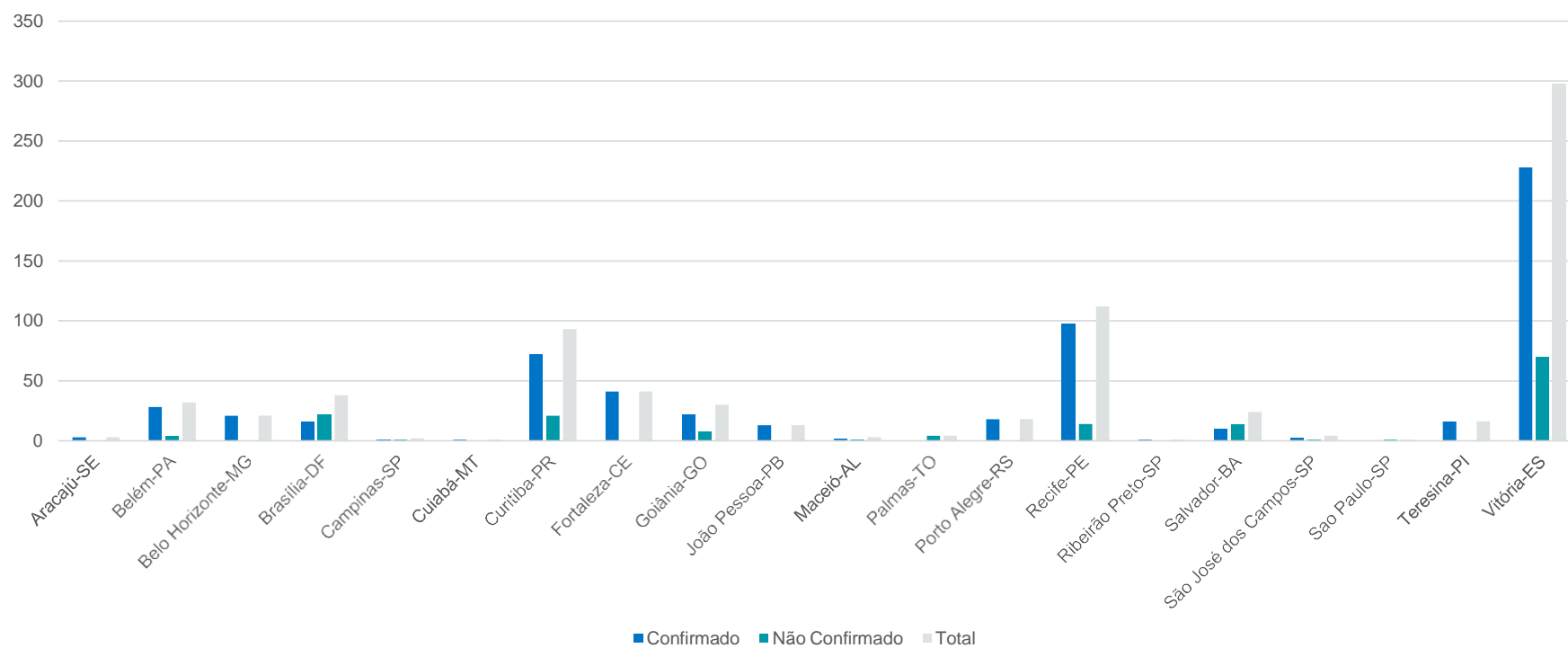
01 Registro de Peças – por Categoria da Peça – Estojos

Unidade da Federação	CF	CRI	DEM	QC	TF	TFR	Total
Aracajú-SE		4					4
Belém-PA		178	2			13	241
Belo Horizonte-MG		292				80	372
Boa Vista-RR						4	4
Brasília-DF		270	74	851		76	1272
Campinas-SP		9				12	23
Campo Grande-MS			1			2	1
Caruaru-PE			11				11
Cuiabá-MT		35				61	96
Curitiba-PR		258				373	642
Fortaleza-CE		23	24				47
Goiânia-GO		28				402	474
João Pessoa-PB		118		33		19	173
Macapa-AP		1				2	3
Maceió-AL		12	2			1	15
Marabá-PA		1					1
Natal-RN					1	5	6
Palmas-TO			53				53
Porto Alegre-RS	2	313	4	215	1354		1888
Porto Velho-RO		3	2			3	8
Recife-PE		55	1			22	78
Ribeirão Preto-SP		21		3		7	32
Salvador-BA		353				22	375
São José dos Campos-SP		9	45	16		13	86
Sao Luis-MA		1	1	3		1	6
Sao Paulo-SP		13	3			7	23
Teresina-PI		30				12	47
Vitória-ES		569		11		752	1333
Total	2	2596	223	1133	3241	119	7314



Registro de
Ligações

02 Registro de Ligações – por Central (acumulado)

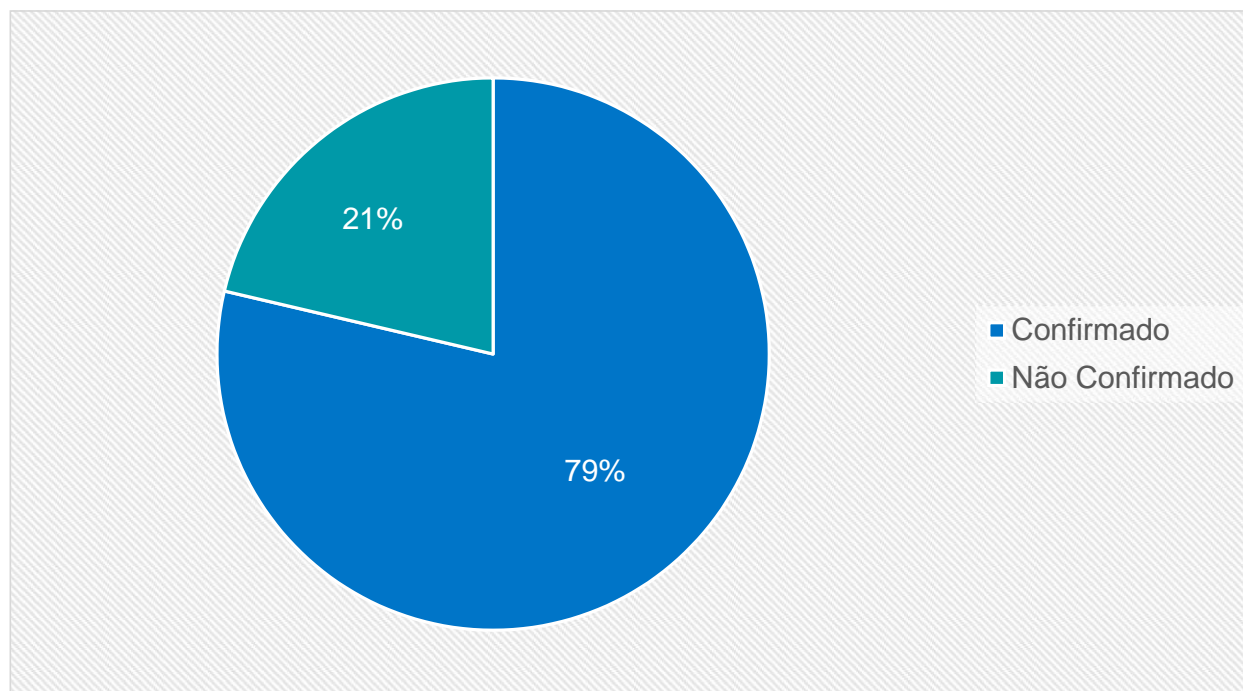


02 Registro de Ligações – por Central (acumulado)

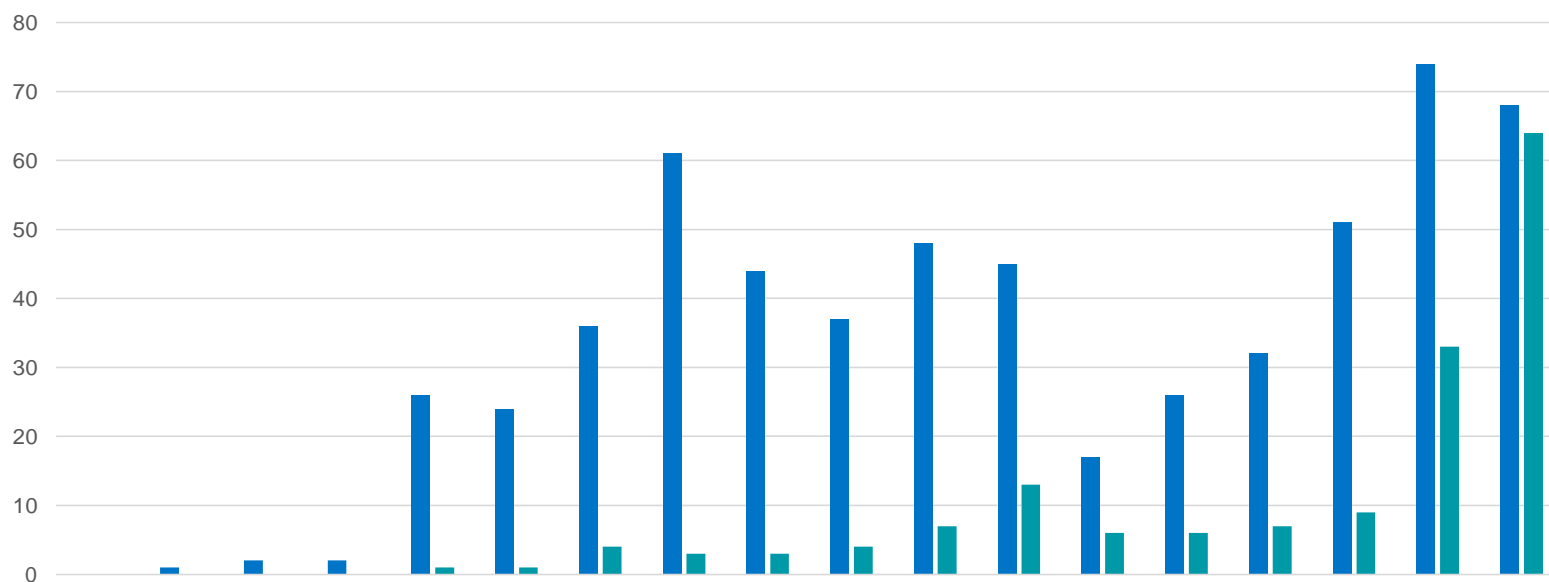
Unidade da Federação	Confirmado	Nao Confirmado	Total
Aracajú-SE	3		3
Belém-PA	28	4	32
Belo Horizonte-MG	21		21
Brasília-DF	16	22	38
Campinas-SP	1	1	2
Cuiabá-MT	1		1
Curitiba-PR	72	21	93
Fortaleza-CE	41		41
Goiânia-GO	22	8	30
João Pessoa-PB	13		13
Maceió-AL	2	1	3
Palmas-TO		4	4
Porto Alegre-RS	18		18
Recife-PE	98	14	112
Ribeirão Preto-SP	1		1
Salvador-BA	10	14	24
São José dos Campos-SP	3	1	4
Sao Paulo-SP		1	1
Teresina-PI	16		16
Vitória-ES	228	70	298
Total	594	161	755

02 Registro de Ligações – Total (acumulado)

Confirmado	594
Não Confirmado	161
Total	755



02 Registro de Ligações - Mês a Mês



	Jan-22	Feb-22	Mar-22	Apr-22	May-22	Jun-22	Jul-22	Aug-22	Sep-22	Oct-22	Nov-22	Dec-22	Jan-23	Feb-23	Mar-23	Apr-23	May-23	Jun-23
■ Confirmado	0	1	2	2	26	24	36	61	44	37	48	45	17	26	32	51	74	68
■ Nao Confirmado	0	0	0	0	1	1	4	3	3	4	7	13	6	6	7	9	33	64

02 Registro de Ligações - Mês a Mês - Total por Central

	2022												2023						Total
	Jan	Fev	Mar	Abr	Mai	Jun	Jul	Ago	Set	Out	Nov	Dez	Jan	Fev	Mar	Abr	Mai	Jun	
Aracajú-SE																		3	3
Belém-PA							1	4	2			7	1	3		1	3	10	32
Belo Horizonte-MG															2	6	2	11	21
Brasília-DF								3						14			8	13	38
Campinas-SP																1	1		2
Cuiabá-MT																		1	1
Curitiba-PR		1	2		1	2		16	2	11	16	23	3		8	2		6	93
Fortaleza-CE										3		9	3		3	4	4	15	41
Goiânia-GO					2	4		4	3					4	1	6	2	4	30
João Pessoa-PB														2	4	1	1	5	13
Maceió-AL															3				3
Palmas-TO																		4	4
Porto Alegre-RS											4				2	7		5	18
Recife-PE				2	17	16	8	14	11	12	8	5	9	3				7	112
Ribeirão Preto-SP											1								1
Salvador-BA					1	1					6	2	3	3	2	4	2		24
São José dos Campos-SP											1							3	4
Sao Paulo-SP																1			1
Teresina-PI															3	3	5	5	16
Vitória-ES					6	2	31	23	29	15	19	12	4	3	11	24	79	40	298
Total	0	1	2	2	27	25	40	64	47	41	55	58	23	32	39	60	107	132	755

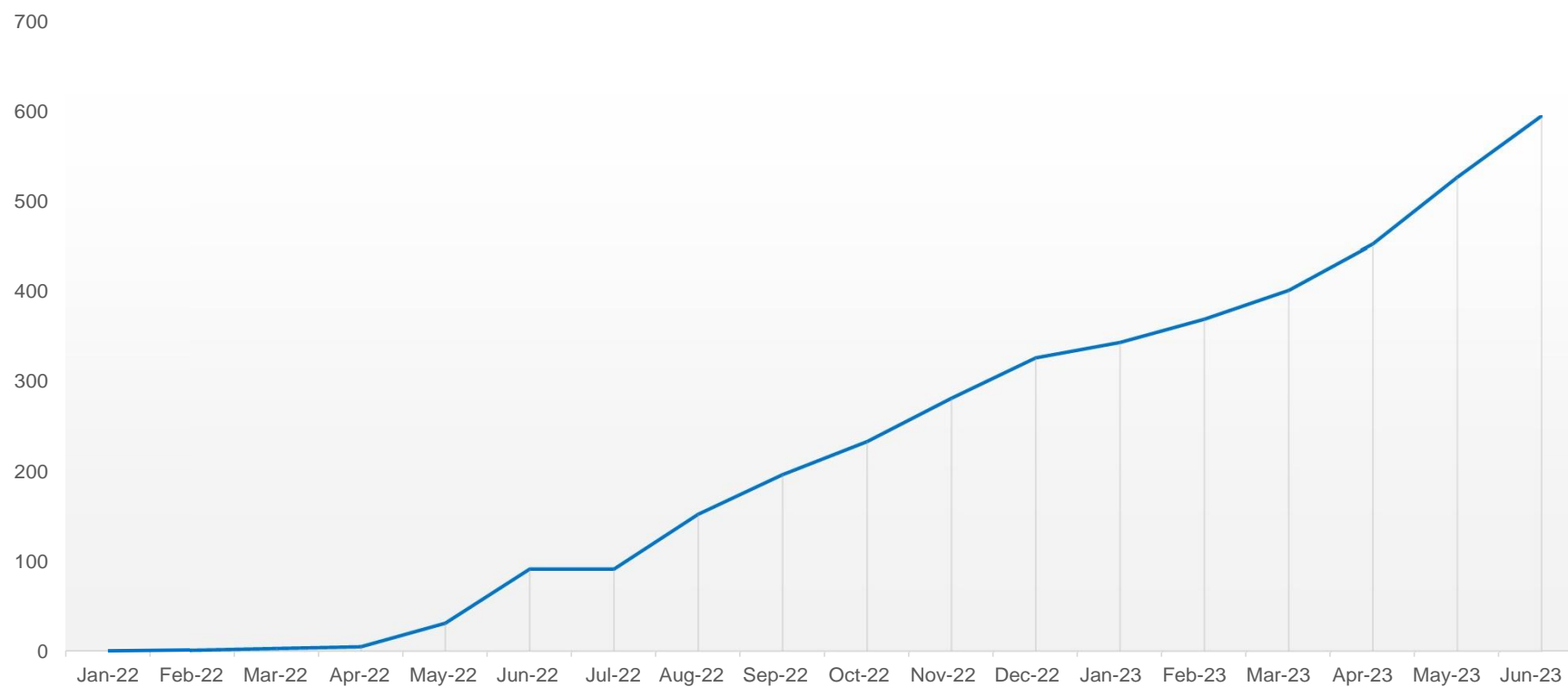
02 Registro de Ligações - Mês a Mês – Confirmado por Central

	2022												2023						Total
	Jan	Fev	Mar	Abr	Mai	Jun	Jul	Ago	Set	Out	Nov	Dez	Jan	Fev	Mar	Abr	Mai	Jun	
Aracajú-SE																		3	3
Belém-PA							1	4	1			7	1	2		1	1	10	28
Belo Horizonte-MG															2	6	2	11	21
Brasília-DF								3						13					16
Campinas-SP																1			1
Cuiabá-MT																		1	1
Curitiba-PR		1	2		1	2		14	2	10	15	14	3		4	2		2	72
Fortaleza-CE										3		9	3		3	4	4	15	41
Goiânia-GO					2	4		4	3					3	1	5			22
João Pessoa-PB														2	4	1	1	5	13
Maceió-AL															2				2
Porto Alegre-RS											4				2	7		5	18
Recife-PE				2	17	16	8	14	11	10	5	4	6					5	98
Ribeirão Preto-SP											1								1
Salvador-BA											4	2		3	1				10
São José dos Campos-SP																		3	3
Teresina-PI															3	3	5	5	16
Vitória-ES					6	2	27	22	27	14	19	9	4	3	10	21	61	3	228
Total	0	1	2	2	26	24	36	61	44	37	48	45	17	26	32	51	74	68	594

02 Registro de Ligações - Mês a Mês – Pendente de Confirmação por Central

Unidade da Federação	2022												2023						Total
	Jan	Fev	Mar	Abr	Mai	Jun	Jul	Ago	Set	Out	Nov	Dez	Jan	Fev	Mar	Abr	Mai	Jun	
Belém-PA	0	0	0	0	0	0	0	0	1	0	0	0	0	1	0	0	2	0	4
Brasília-DF	0	0	0	0	0	0	0	0	0	0	0	0	0	1	0	0	8	13	22
Campinas-SP	0	0	0	0	0	0	0	0	0	0	0	0	0	0	0	0	1	0	1
Curitiba-PR	0	0	0	0	0	0	0	2	0	1	1	9	0	0	4	0	0	4	21
Goiânia-GO	0	0	0	0	0	0	0	0	0	0	0	0	0	1	0	1	2	4	8
Maceió-AL	0	0	0	0	0	0	0	0	0	0	0	0	0	0	1	0	0	0	1
Palmas-TO	0	0	0	0	0	0	0	0	0	0	0	0	0	0	0	0	0	4	4
Recife-PE	0	0	0	0	0	0	0	0	0	2	3	1	3	3	0	0	0	2	14
Salvador-BA	0	0	0	0	1	1	0	0	0	0	2	0	3	0	1	4	2	0	14
São José dos Campos-SP	0	0	0	0	0	0	0	0	0	0	1	0	0	0	0	0	0	0	1
Sao Paulo-SP	0	0	0	0	0	0	0	0	0	0	0	0	0	0	0	1	0	0	1
Vitória-ES	0	0	0	0	0	0	4	1	2	1	0	3	0	0	1	3	18	37	70
Total	0	0	0	0	1	1	4	3	3	4	7	13	6	6	7	9	33	64	161

02 Registro de Ligações Confirmadas - Acumulado



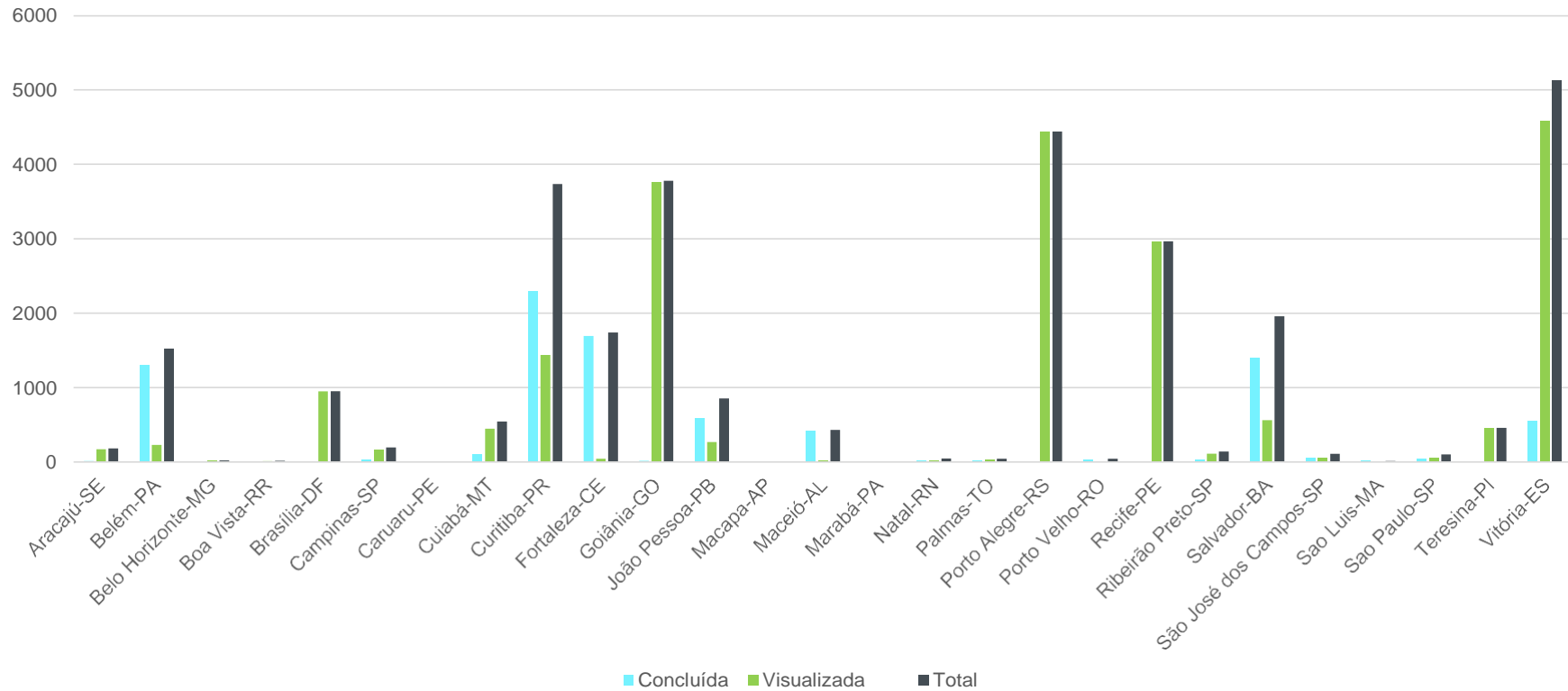
02 Registro de Ligações – Envolvendo identificação da arma de fogo

Unidade da Federação	2022												2023						Total
	Jan	Fev	Mar	Abr	Mai	Jun	Jul	Ago	Set	Out	Nov	Dez	Jan	Fev	Mar	Abr	Mai	Jun	
Belém-PA								1											3
Belo Horizonte-MG																	3		5
Brasília-DF																		1	1
Curitiba-PR				2			1				6		10			4	2		26
Goiânia-GO						1			1					3	1	4	2		13
João Pessoa-PB																1	1		5
Porto Alegre-RS																1	3		4
Recife-PE																			5
São José dos Campos-SP																			3
Teresina-PI																			3
Vitória-ES						4		13	7	13	8	10	1	4	3	4	14	11	97
Total	0	0	0	2	0	5	1	14	8	13	14	10	11	4	6	11	27	14	165



Correlações

03 Correlações – por Central

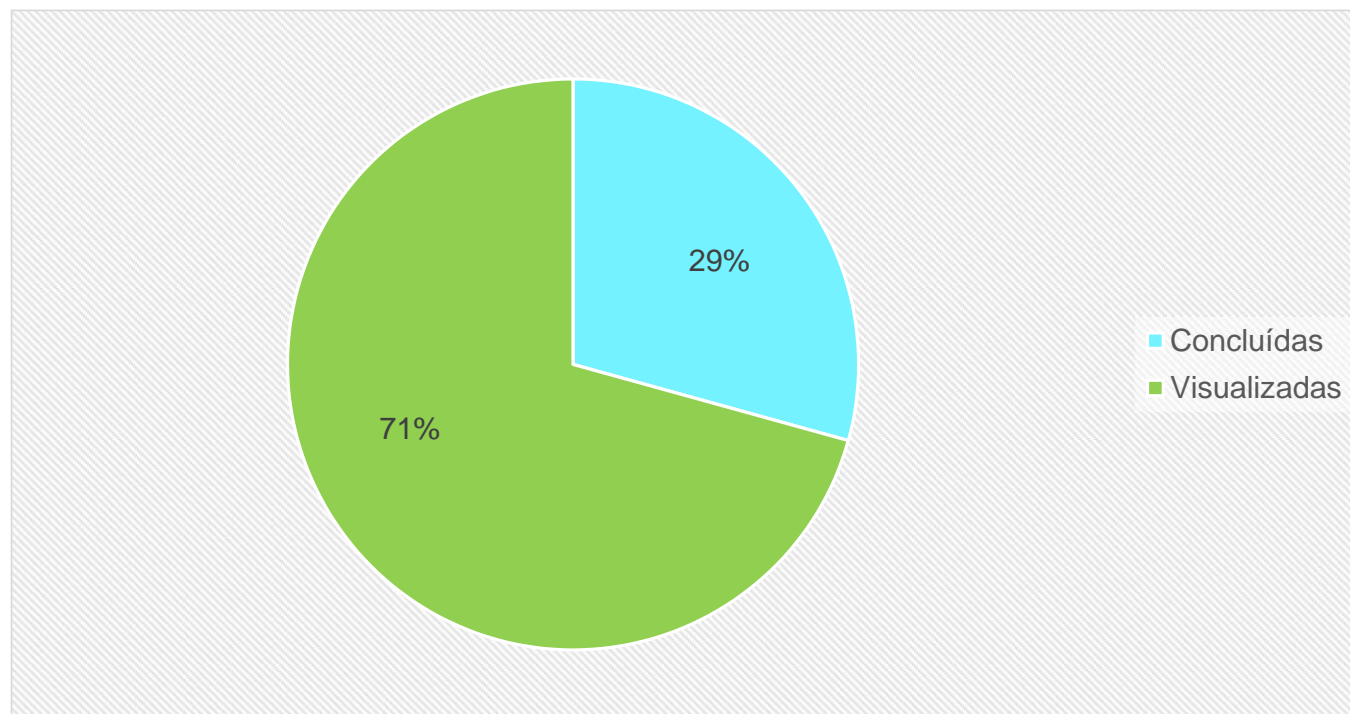


03 Correlações – por Central

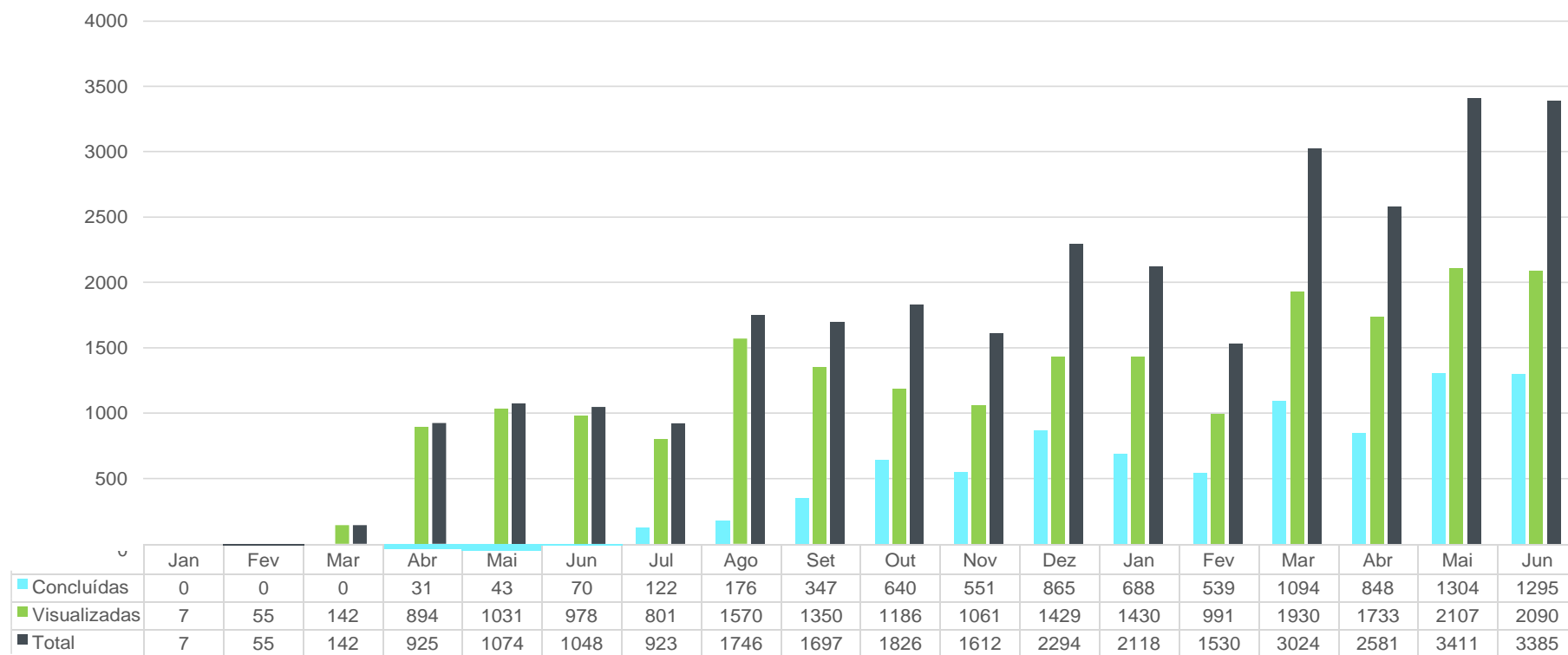
Unidade da Federação	Concluída	Visualizada	Total
Aracajú-SE	13	170	183
Belém-PA	1297	227	1524
Belo Horizonte-MG	1	19	20
Boa Vista-RR	5	10	15
Brasília-DF		949	949
Campinas-SP	35	157	192
Caruaru-PE	1		1
Cuiabá-MT	100	444	544
Curitiba-PR	2298	1438	3736
Fortaleza-CE	1694	44	1738
Goiânia-GO	16	3761	3777
João Pessoa-PB	583	268	851
Macapa-AP		6	6
Maceió-AL	419	10	429
Marabá-PA	3	1	4
Natal-RN	24	22	46
Palmas-TO	11	31	42
Porto Alegre-RS		4440	4440
Porto Velho-RO	34	7	41
Recife-PE	5	2958	2963
Ribeirão Preto-SP	29	112	141
Salvador-BA	1394	562	1956
São José dos Campos-SP	51	56	107
Sao Luis-MA	10	3	13
Sao Paulo-SP	42	58	100
Teresina-PI	1	457	458
Vitória-ES	547	4575	5122
Total	8613	20785	29398

03 Correlações – Total Nacional (acumulado)

Concluídas	8613
Visualizadas	20785
Total	29398



03 Correlações - Mês a Mês



03 Correlações - Mês a Mês – Solicitadas por Central

Unidade da Federação	2022												2023						Total
	Jan	Fev	Mar	Abr	Mai	Jun	Jul	Ago	Set	Out	Nov	Dez	Jan	Fev	Mar	Abr	Mai	Jun	
Aracaju-SE													16		75	22	32	38	183
Belém-PA				29	18	84	96	152	88	64	136	164	82	124	162	102	108	115	1524
Belo Horizonte-MG														1	1	5	3	10	20
Boa Vista-RR																		15	15
Brasília-DF	2	2	2	98	61	24	10	317	17	134	2	2	112	84	18	12	28	24	949
Campinas-SP											12	4			66	48	30	32	192
Caruaru-PE																		1	1
Cuiabá-MT																86	266	192	544
Curitiba-PR	5	53	140	119	158	154	178	174	281	149	230	404	208	156	420	138	380	389	3736
Fortaleza-CE									17	241	155	220	255	49	257	248	142	154	1738
Goiânia-GO				162	229	248	170	258	274	188	176	94	422	268	410	316	250	312	3777
João Pessoa-PB										36	38	80	90	128	107	86	166	120	851
Macapa-AP																		6	6
Maceió-AL										4		68	62	126	66	64	26	13	429
Marabá-PA																		4	4
Natal-RN									8	10					26			2	46
Palmas-TO																		42	42
Porto Alegre-RS									340	193	243	510	237	132	536	416	898	935	4440
Porto Velho-RO																		41	41
Recife-PE				426	328	286	172	360	212	262	176	224	214	88			1	214	2963
Ribeirão Preto-SP											20	2	10	20	10	10	36	33	141
Salvador-BA				34	42	32	2		158	232	144	272	168	60	254	204	216	138	1956
São José dos Campos-SP												2	2			30	31	42	107
Sao Luis-MA																		13	13
Sao Paulo-SP																26	18	56	100
Teresina-PI													36	50	82	78	118	94	458
Vitória-ES				57	238	220	295	485	302	313	280	248	204	244	534	689	663	350	5122
Total	7	55	142	925	1074	1048	923	1746	1697	1826	1612	2294	2118	1530	3024	2581	3411	3385	29398

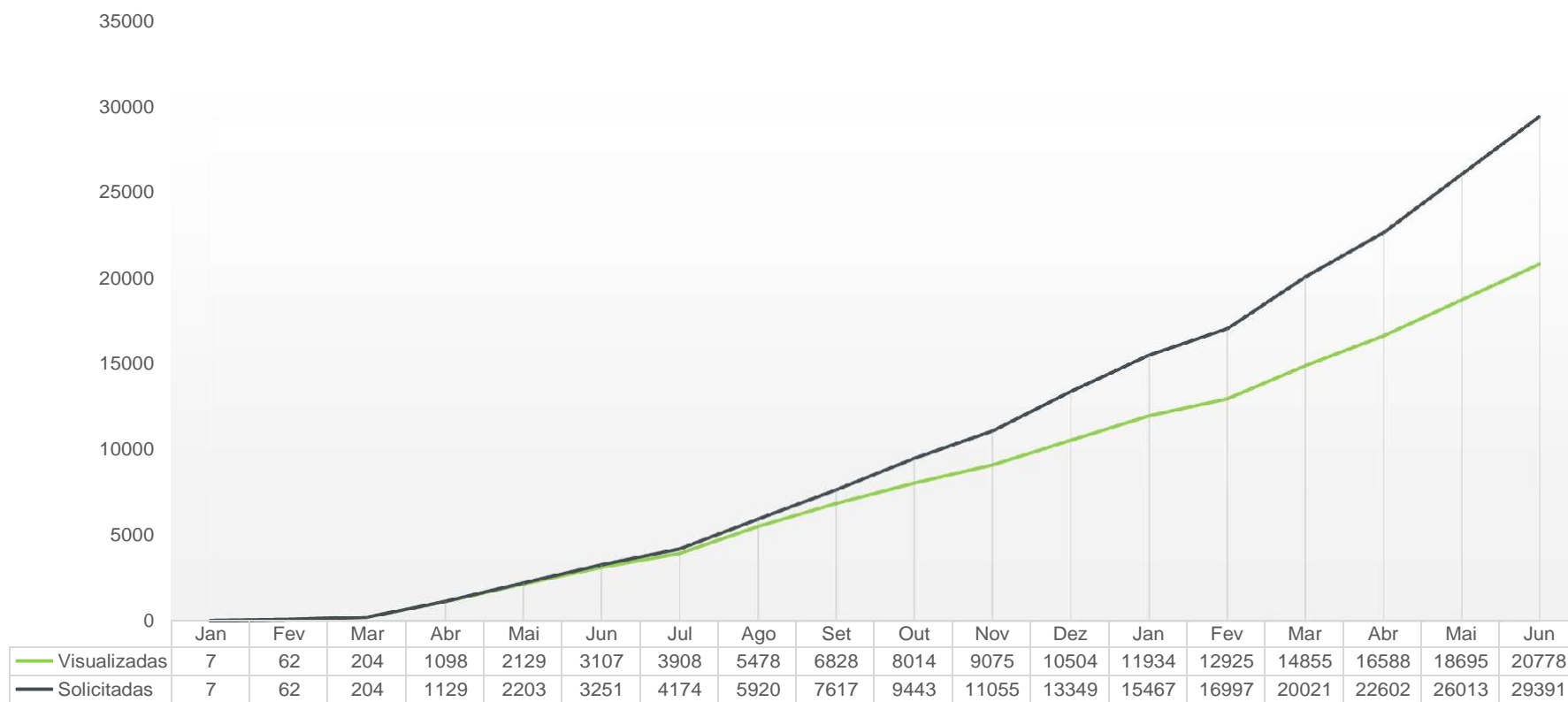
03 Correlações - Mês a Mês – Concluídas por Central

Unidade da Federação	2022												2023						Total
	Jan	Fev	Mar	Abr	Mai	Jun	Jul	Ago	Set	Out	Nov	Dez	Jan	Fev	Mar	Abr	Mai	Jun	
Aracajú-SE												10		2		1			13
Belém-PA				2	8	38	66	144	88	61	134	139	73	112	150	101	92	89	1297
Belo Horizonte-MG																		1	1
Boa Vista-RR																		5	5
Campinas-SP										5				5		6	19	35	
Caruaru-PE																	1	1	
Cuiabá-MT															1	12	87	100	
Curitiba-PR							54	32	187	119	186	263	182	156	293	104	367	355	2298
Fortaleza-CE									13	226	147	214	254	49	256	248	138	149	1694
Goiânia-GO										4							12		16
João Pessoa-PB										21	6	21	25	78	73	85	161	113	583
Maceió-AL												64	62	126	66	64	24	13	419
Marabá-PA																		3	3
Natal-RN									1	10					11			2	24
Palmas-TO																		11	11
Porto Velho-RO																		34	34
Recife-PE																1		4	5
Ribeirão Preto-SP															8		1	20	29
Salvador-BA				29	35	32	2		58	199	73	156	82	17	216	194	163	138	1394
São José dos Campos-SP																10	13	28	51
Sao Luis-MA																		10	10
Sao Paulo-SP																8	8	26	42
Teresina-PI																		1	1
Vitória-ES												8		1	14	32	306	186	547
Total	0	0	0	31	43	70	122	176	347	640	551	865	688	539	1094	848	1304	1295	8613

03 Correlações - Mês a Mês – Visualizadas por Central

Unidade da Federação	2022												2023						Total
	Jan	Fev	Mar	Abr	Mai	Jun	Jul	Ago	Set	Out	Nov	Dez	Jan	Fev	Mar	Abr	Mai	Jun	
Aracajú-SE													6		73	22	31	38	170
Belém-PA				27	10	46	30	8		3	2	25	9	12	12	1	16	26	227
Belo Horizonte-MG														1	1	5	3	9	19
Boa Vista-RR																		10	10
Brasília-DF	2	2	2	98	61	24	10	317	17	134	2	2	112	84	18	12	28	24	949
Campinas-SP											7	4			61	48	24	13	157
Cuiabá-MT																85	254	105	444
Curitiba-PR	5	53	140	119	158	154	124	142	94	30	44	141	26		127	34	13	34	1438
Fortaleza-CE									4	15	8	6	1		1		4	5	44
Goiânia-GO				162	229	248	170	258	274	184	176	94	422	268	410	316	238	312	3761
João Pessoa-PB										15	32	59	65	50	34	1	5	7	268
Macapa-AP																		6	6
Maceió-AL										4		4					2		10
Marabá-PA																		1	1
Natal-RN									7						15				22
Palmas-TO																		31	31
Porto Alegre-RS									340	193	243	510	237	132	536	416	898	935	4440
Porto Velho-RO																		7	7
Recife-PE				426	328	286	172	360	212	262	176	224	214	88				210	2958
Ribeirão Preto-SP											20	2	10	20	2	10	35	13	112
Salvador-BA				5	7				100	33	71	116	86	43	38	10	53		562
São José dos Campos-SP												2	2			20	18	14	56
Sao Luis-MA																		3	3
Sao Paulo-SP																18	10	30	58
Teresina-PI													36	50	82	78	118	93	457
Vitória-ES				57	238	220	295	485	302	313	280	240	204	243	520	657	357	164	4575
Total	7	55	142	894	1031	978	801	1570	1350	1186	1061	1429	1430	991	1930	1733	2107	2090	20785

03 Correlações - Acumulado Durante o Ano



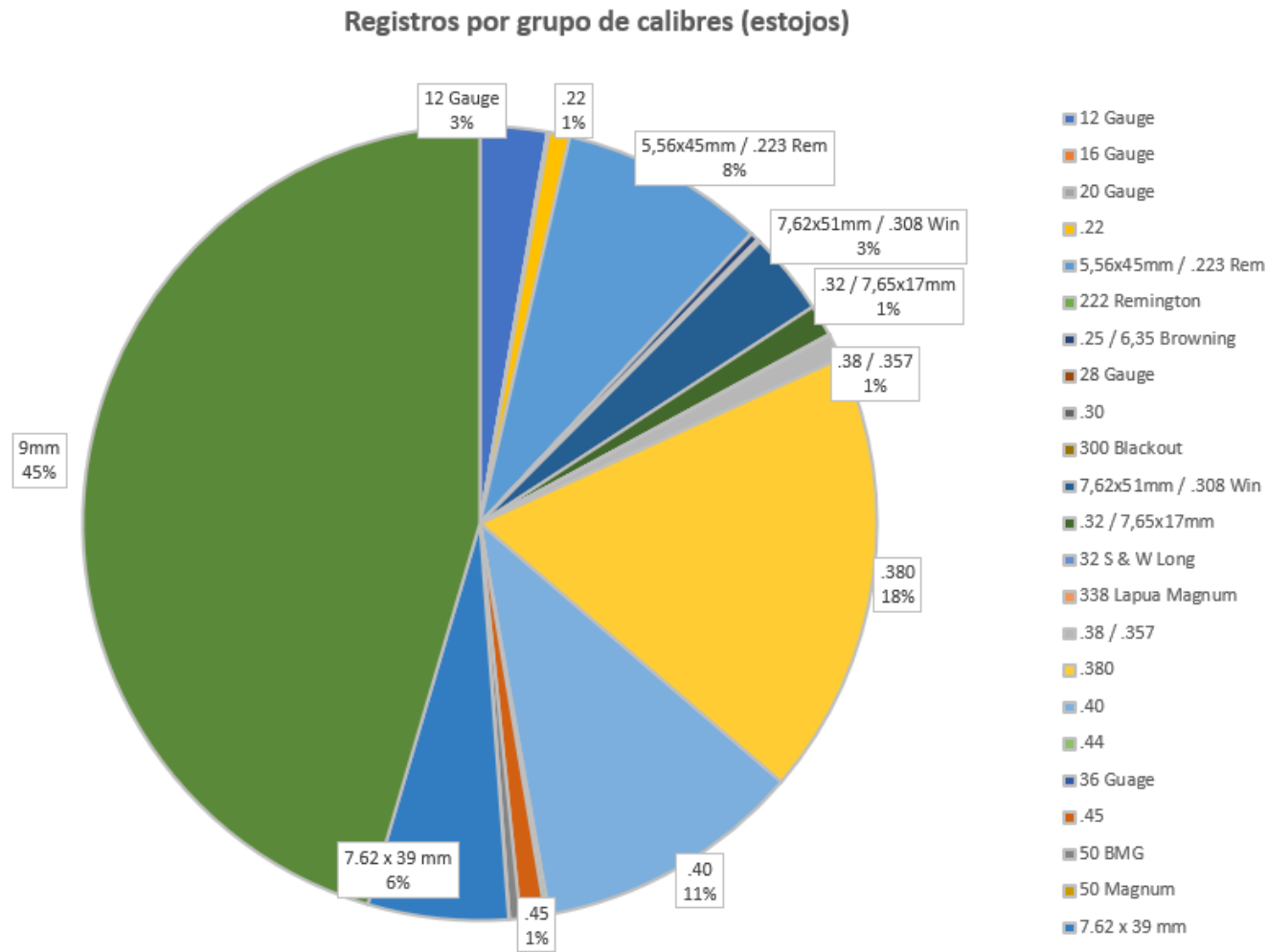


Peças por Calibre

04 Peças por Calibre – Registro por Grupo de Calibre (estojos)

Calibre	TOTAL
12 Gauge	199
16 Gauge	1
20 Gauge	5
.22	61
5,56x45mm / .223 Rem	610
222 Remington	1
.25 / 6,35 Browning	24
28 Gauge	5
.30	4
300 Blackout	1
7,62x51mm / .308 Win	246
.32 / 7,65x17mm	94
32 S & W Long	2
338 Lapua Magnum	2
.38 / .357	73
.380	1325
.40	798
.44	11
36 Gauge	1
.45	74
50 BMG	32
50 Magnum	2
7.62 x 39 mm	418
9mm	3322

04 Peças por Calibre – Registro por Grupo de Calibre (estojos)

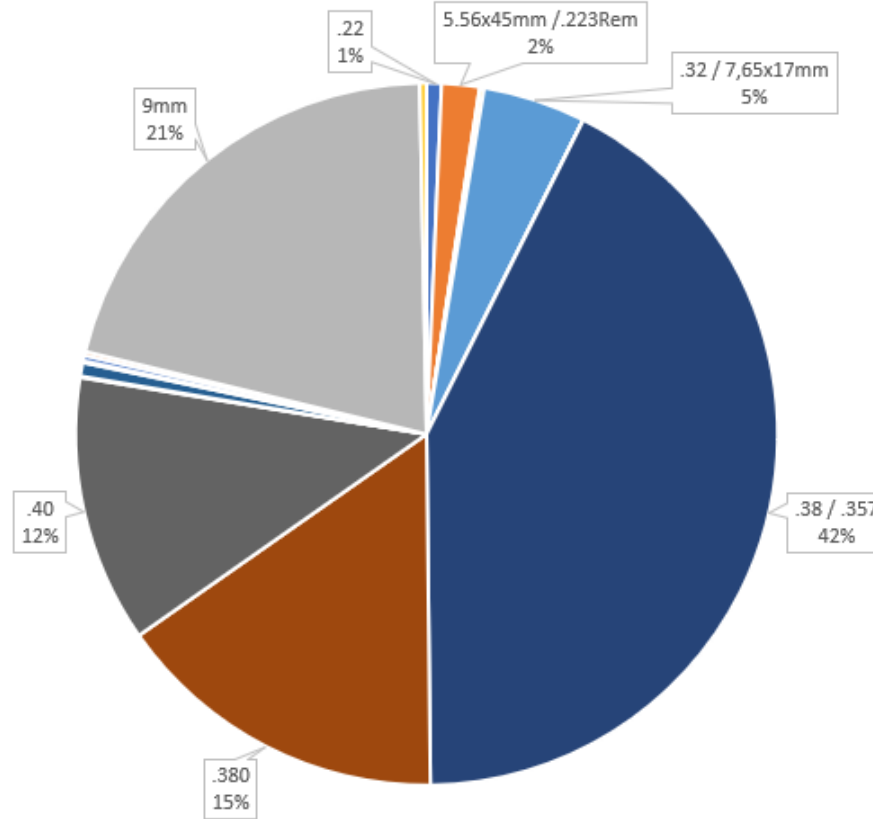


04 Peças por Calibre – Registro por Grupo de Calibre (projéteis)

Calibre	Total
.22	72
5.56x45mm /.223Rem	184
.30 Carbine	6
7,62x51mm / .308Win	16
.32 / 7,65x17mm	499
338 Lapua Magnum	2
.38 / .357	4488
.380	1634
.40	1301
.44	6
.45	66
.50	8
7.62 x 39 mm	28
.25 / 6,35 Browning	18
9mm	2210
Desconhecido	33

04 Peças por Calibre – Registro por Grupo de Calibre (projéteis)

Registros por grupo de calibres (projéteis)



- .22
- 5.56x45mm / .223Rem
- .30 Carbine
- 7,62x51mm / .308Win
- .32 / 7,65x17mm
- 338 Lapua Magnum
- .38 / .357
- .380
- .40
- .44
- .45
- .50
- 7.62 x 39 mm
- .25 / 6,35 Browning
- 9mm
- Desconhecido