

2019

PESQUISA  
**PERFIL**

[ANO-BASE 2018]



Corpos de Bombeiros  
**MILITARES DO BRASIL**





**MINISTÉRIO DA JUSTIÇA E SEGURANÇA PÚBLICA  
SECRETARIA NACIONAL DE SEGURANÇA PÚBLICA**

**PESQUISA PERFIL  
CORPO DE BOMBEIROS MILITARES DO BRASIL  
ANO-BASE 2018**

**MJSP  
BRASÍLIA  
2020**

**Presidente da República**

Jair Messias Bolsonaro

**Ministro da Justiça e Segurança Pública**

Sérgio Fernando Moro

**Secretário-Executivo do Ministério da Justiça e Segurança Pública**

Luiz Pontel de Souza

**Secretário Nacional de Segurança Pública**

Guilherme Cals Theophilo Gaspar de Oliveira

**Secretário-Adjunto da Secretaria Nacional de Segurança Pública**

Freibergue Rubem do Nascimento

**Diretor de Gestão e Integração de Informações**

Wellington Clay Porcino Silva

**Coordenador-Geral do Sinesp**

Hildomar Arnaldo Filter Júnior

**Coordenador-Geral de Estatística**

Júlio Cesar de Araújo



**MINISTÉRIO DA JUSTIÇA E SEGURANÇA PÚBLICA  
SECRETARIA NACIONAL DE SEGURANÇA PÚBLICA**

**PESQUISA PERFIL  
CORPO DE BOMBEIROS MILITARES DO BRASIL  
ANO-BASE 2018**

**MJSP  
BRASÍLIA  
2020**

2020 © Secretaria Nacional de Segurança Pública

Todos os direitos reservados. É permitida a reprodução total ou parcial desta obra, desde que seja citada a fonte e não seja para venda ou qualquer fim comercial. As pesquisas apresentadas refletem as opiniões dos seus autores e não do Ministério da Justiça e Segurança Pública.

Esplanada dos Ministérios, Bloco "T", Palácio da Justiça Raymundo Faoro, Edifício Sede, 5º andar, sala 500, Brasília, DF, CEP 70.064-900.

**ISBN:**

Coleção Pesquisa Perfil das Instituições de Segurança Pública ano-base 2018  
Edição Digital Ministério da Justiça e Segurança Pública/Secretaria Nacional de Segurança Pública

**Edição e Distribuição**

Ministério da Justiça e Segurança Pública/Secretaria Nacional de Segurança Pública

**Equipe Responsável**

**Coordenação:**

Julio Cesar de Araujo e Rafael Rodrigues de Sousa

**Organização:**

Rafael Rodrigues de Sousa e Robson Niedson de M. Martins.

**Equipe de Apoio:**

Ygor Souza Rodrigues, Stanley Pinto de Oliveira Rocha, Vinicius Augusto de Mattos Lambert Soares e Monica Paracampo Leão Buonafina.

**Diagramação:**

Zulmiro José Machado Filho e Robson Niedson de Medeiros Martins.

# SUMÁRIO

<b>APRESENTAÇÃO</b>	<b>9</b>
<b>INTRODUÇÃO</b>	<b>11</b>
<b>1 - ESTRUTURA ORGANIZACIONAL</b>	<b>15</b>
1.1 - AUTONOMIA EM RELAÇÃO ÀS PM:	15
1.2 - UNIDADES OPERACIONAIS:	16
1.3 - CORREGEDORIAS RESPONSÁVEIS:	17
<b>2- GESTÃO DA INFORMAÇÃO</b>	<b>21</b>
2.1 - REGISTRO DE ATENDIMENTO E DESPACHO	21
2.2 - ACESSO INSTITUCIONAL À INTERNET	22
<b>3- RECURSOS MATERIAIS</b>	<b>27</b>
3.1 - QUANTIDADE DE MEIOS DE TRANSPORTE	27
3.2 -EQUIPAMENTOS DE PROTEÇÃO	33
<b>4- RECURSOS HUMANOS</b>	<b>49</b>
4.1 - EFETIVO NA ATIVA	49
4.2 - EFETIVO NA ATIVA POR SEXO	50
4.3 - EFETIVO POR POSTO/GRADUAÇÃO	51
4.4 - EFETIVO POR ESCOLARIDADE	54
4.5 - EFETIVO POR FAIXA ETÁRIA	56
4.6 - EFETIVO POR TEMPO DE SERVIÇO	57
4.7 - EFETIVO POR RAÇA/COR	59
<b>5- CAPACITAÇÃO E VALORIZAÇÃO PROFISSIONAL</b>	<b>65</b>
5.1 - CURSOS DE FORMAÇÃO	65
5.2 - CURSOS PARA PROGRESSÃO FUNCIONAL	66
5.3 - CURSOS SUPERIOR DE POLÍCIA	67
5.3 - CURSOS DE APERFEIÇOAMENTO DE OFICIAIS	68
5.4 - CURSOS DE HABILITAÇÃO DE OFICIAIS	69
5.5 - CURSOS DE FORMAÇÃO DE SARGENTOS	70
5.6 - CURSOS DE HABILITAÇÃO DE SARGENTOS	71
5.7- CURSOS DE APERFEIÇOAMENTO DE SARGENTOS	72

<b>5.8 - CURSOS DE FORMAÇÃO DE CABOS</b>	<b>73</b>
<b>5.9 - CURSOS DE HABILITAÇÃO DE CABOS</b>	<b>74</b>
<b>5.10 - CAPACITAÇÃO POR TEMA</b>	<b>75</b>
<b>5.11 - SAÚDE MENTAL</b>	<b>81</b>
<b>5.12 - ASSISTÊNCIA À SAÚDE FÍSICA</b>	<b>82</b>
<b>5.13 - BOMBEIROS MORTOS E FERIDOS</b>	<b>83</b>
<b>6- OCORRÊNCIAS E AÇÕES DE PREVENÇÃO</b>	<b>87</b>
<hr/>	
<b>6.1 - OCORRÊNCIAS ATENDIDAS</b>	<b>87</b>
<b>6.2 - AÇÕES PREVENTIVAS</b>	<b>93</b>



## **APRESENTAÇÃO**

A Secretaria Nacional de Segurança Pública (SENASP) do Ministério da Justiça e Segurança Pública (MJSP), tem como uma de suas finalidades realizar e fomentar estudos e pesquisas destinados à redução da violência e da criminalidade.

A informação é a principal ferramenta de gestão para subsidiar a construção de políticas públicas e a elaboração de diagnósticos qualificados sobre determinado tema. Produzi-la é tarefa essencial, complexa e demanda investimentos diversificados, razão pela qual a SENASP vem empreendendo esforços tanto para elaborar como para garantir critérios que elevem a qualidade e a confiabilidade das informações pertinentes ao campo da segurança pública.

Com a promulgação da Lei nº 13.675, de 11 de junho de 2018, que disciplina a organização e o funcionamento dos órgãos responsáveis pela segurança pública, que cria a Política Nacional de Segurança Pública e Defesa Social e institui o Sistema Único de Segurança Pública (SUSP), com a finalidade de preservação da ordem pública e da incolumidade das pessoas e do patrimônio, por meio de atuação conjunta, coordenada, sistêmica e integrada dos órgãos de segurança pública e defesa social da União, dos Estados, do Distrito Federal e dos Municípios, em articulação com a sociedade, o preenchimento do questionário da Pesquisa Perfil das Instituições de Segurança Pública (PISP) se torna uma ferramenta fundamental de coleta de dados, passando a ser parte integrante das informações que as UF devem prestar à SENASP.

Por meio da Pesquisa Perfil das Instituições de Segurança Pública (PISP), a SENASP vem, anualmente, desde 2004, coletando os dados das Polícias Militares (PM) e Polícias Cíveis (PC) e dos Corpos de Bombeiros Militares (CBM) de todas as Unidades da Federação (UF).

A partir de um diagnóstico como esse, se torna possível desenhar a formulação, implementação, execução, acompanhamento e avaliação de políticas públicas voltadas à área de segurança pública e defesa social.

Espera-se que a presente publicação sirva como um repositório de dados relevantes para os órgãos de Segurança Pública e Defesa Social da União e de todas as UF.

Agradecemos, mais uma vez, aos gestores estaduais de estatística e análise criminal do Sistema Nacional de Informações de Segurança Pública, Prisionais e de Rastreabilidade de Armas e Munições, e sobre Material Genético, Digitais e Drogas (Sinesp), pelo empenho no envio dos dados, sem os quais não seria possível a realização deste trabalho.

Boa leitura!

Guilherme Cals Theophilo Gaspar de Oliveira  
Secretário Nacional de Segurança Pública

## INTRODUÇÃO

As atividades de produção de informações que são desenvolvidas pela SENASP vão além da criação de bancos de dados dos registros criminais e da composição de estudos exploratórios sobre a realidade da segurança pública do país. Consiste também em ampliar a disponibilidade de tais informações e sua análises para que estas possam ser utilizadas pelo diversos órgãos envolvidos neste campo, seja na área de planejamento, execução ou mesmo avaliação das políticas públicas, incluindo, neste conjunto, a sociedade como um todo.

É com essa perspectiva que a SENASP desenvolve, desde 2004, a Pesquisa Perfil das Instituições de Segurança Pública (PISP). Aplicada, anualmente, a PISP destina-se a coletar informações das Polícias Militares (PM), Polícias Cíveis (PC) e Corpos de Bombeiros Militares (CBM) em todas as Unidades da Federação (UF). Fundamentalmente, o objetivo desta pesquisa é captar a realidade dessas instituições, em relação a estrutura organizacional, a gestão da informação, os recursos materiais, os recursos humanos, a capacitação e a valorização profissional, além de dados sobre as ocorrências e ações de prevenção afetas aos CBM.

De acordo com os Artigos 5º e 9º, da Portaria nº 845, de 19 de novembro de 2019, o integrante aderente do Sinesp que deixar de fornecer ou atualizar seus dados e informações no sistema não poderá receber recursos, nem celebrar parcerias com a União para financiamento de programas, projetos ou ações de segurança pública e defesa social e do sistema prisional. A adimplência dos integrantes aderentes do Sinesp será aferida e uma das condições é não possuir pendências no que concerne à PISP.

Desde 2014, a coleta de dados da PISP vem sendo realizada, por intermédio de plataforma online, meio que se revelou mais adequado para o envio das respostas, pelos Estados e pelo Distrito Federal. É importante ressaltar, que os questionários da PISP são respondidos, diretamente, pelas Polícias Militares (PM), Polícias Cíveis (PC) e pelos Corpos de Bombeiros Militares (CBM), cabendo à esta Secretaria Nacional de Segurança Pública (SENASP), a sistematização dos dados coletados, junto às UF, sendo apresentados neste Relatório, os dados referentes ao ano-base de 2018.

2019

# CORPOS DE BOMBEIROS MILITARES DO BRASIL

[ANO-BASE 2018]

ocorrências e ações  
**DE PREVENÇÃO**



## 1- ESTRUTURA ORGANIZACIONAL

Nesta seção, os dados apresentados referem-se à estrutura física dos CBM, com as informações sobre o total de unidades operacionais, sobre a autonomia do CBM em relação à Polícia Militar (PM), além de informações sobre a vinculação da Corregedoria.

### 1.1 - Autonomia em relação às PM:

**Tabela 1.1.1 - Autonomia em relação às PM:**

UF	O CBM é autônomo em relação à PM?
AC	Sim
AL	Sim
AM	Sim
AP	Sim
BA	Sim
CE	Sim
DF	Sim
ES	Sim
GO	Sim
MA	Sim
MG	Sim
MS	Sim
MT	Sim
PA	Sim
PB	Sim
PE	Sim
PI	Sim
PR	-
RJ	Sim
RN	Sim
RO	Sim
RR	Sim
RS	Sim
SC	Sim
SE	Sim
SP	-
TO	Sim
<b>Total</b>	<b>25</b>

**Legenda:** Os espaços preenchidos significam “Sim” e os em branco significam “Não”.

**Fonte:** Ministério da Justiça e Segurança Pública / Secretaria Nacional de Segurança Pública - Pesquisa Perfil das Instituições de Segurança Pública, Corpo de Bombeiros do Brasil, 2019.

## 1.2 - Unidades Operacionais:

**Tabela 1.2.1 - Total de unidades operacionais do CBM:**

UF	Total de Unidades Operacionais
AC	12
AL	11
AM	8
AP	9
BA	21
CE	40
DF	32
ES	14
GO	46
MA	25
MG	19
MS	-
MT	23
PA	36
PB	13
PE	17
PI	7
PR	19
RJ	112
RN	8
RO	14
RR	6
RS	13
SC	153
SE	7
SP	257
TO	11
<b>Total</b>	<b>933</b>

Fonte: Ministério da Justiça e Segurança Pública / Secretaria Nacional de Segurança Pública - Pesquisa Perfil das Instituições de Segurança Pública, Corpo de Bombeiros do Brasil, 2019.



### 1.3 - Corregedorias responsáveis:

**Tabela 1.3.1 - Vinculação das Corregedorias responsáveis pelos CBM:**

UF	Própria deste Corpo de Bombeiros Militar	Conjunta com a Polícia Militar	Vinculada à Secretaria de Segurança Pública e/ou Defesa Social	Outra situação
AC	Sim			
AL	Sim			
AM			Sim	
AP	Sim			
BA	Sim			
CE			Sim	
DF	Sim			
ES	Sim			
GO	Sim			
MA			Sim	
MG	Sim			
MS	Sim			
MT	Sim			
PA				Sim
PB	Sim		Sim	
PE	Sim		Sim	
PI				Sim
PR		Sim		
RJ	Sim			
RN			Sim	
RO	Sim			
RR	Sim			
RS	Sim			
SC	Sim			
SE	Sim			
SP		Sim		
TO	Sim			
<b>Total</b>	<b>933</b>	<b>933</b>	<b>933</b>	<b>933</b>

**Legenda:** Os espaços preenchidos significam “Sim” e os em branco significam “Não”.

**Nota 1:** O Estado do Pará informou que este ano foi encaminhado para Assembleia Legislativa do Estado para a criação da Corregedoria do CBMPA.

**Nota 2:** O Estado do Piauí informou que não possui Corregedoria.

**Fonte:** Ministério da Justiça e Segurança Pública / Secretaria Nacional de Segurança Pública - Pesquisa Perfil das Instituições de Segurança Pública, Corpo de Bombeiros do Brasil, 2019.



2019

# CORPOS DE BOMBEIROS MILITARES DO BRASIL

[ANO-BASE 2018]

gestão da  
**INFORMAÇÃO**



## 2- GESTÃO DA INFORMAÇÃO

Nesta seção são apresentados os dados sobre o sistema de registros de atendimento e despacho dos CBM, ou seja, sobre a informatização do sistema, sua abrangência dentro das UF e a disponibilidade de internet nas Unidades Operacionais.

### 2.1 - Registro de Atendimento e Despacho

**Tabela 2.1.1 - Abrangência do sistema de registro de atendimento e despacho dos CBM:**

UF	Abrangência do Sistema de Registro de Atendimento e Despacho
AC	-
AL	Atende toda a Unidade Federativa
AM	Atende somente a capital
AP	Atende a capital, a região metropolitana e parte do interior
BA	Atende a capital, a região metropolitana e parte do interior
CE	Atende a capital, a região metropolitana e parte do interior
DF	Atende somente a capital
ES	Atende toda a Unidade Federativa
GO	Atende toda a Unidade Federativa
MA	Atende somente a capital e a região metropolitana
MG	Atende toda a Unidade Federativa
MS	Atende toda a Unidade Federativa
MT	Atende a capital, a região metropolitana e parte do interior
PA	Atende somente a capital e a região metropolitana
PB	Atende a capital, a região metropolitana e parte do interior
PE	Atende toda a Unidade Federativa
PI	-
PR	Atende toda a Unidade Federativa
RJ	Atende a capital, a região metropolitana e parte do interior
RN	Atende a capital, a região metropolitana e parte do interior
RO	Atende toda a Unidade Federativa
RR	-
RS	Atende toda a Unidade Federativa
SC	Atende toda a Unidade Federativa
SE	Atende toda a Unidade Federativa
SP	Atende toda a Unidade Federativa
TO	Atende somente a capital

**Legenda: ' - ' Dado não informado/Não respondeu.**

**Fonte:** Ministério da Justiça e Segurança Pública / Secretaria Nacional de Segurança Pública  
- Pesquisa Perfil das Instituições de Segurança Pública, Corpo de Bombeiros do Brasil, 2019.

## 2.2 - Acesso Institucional à Internet

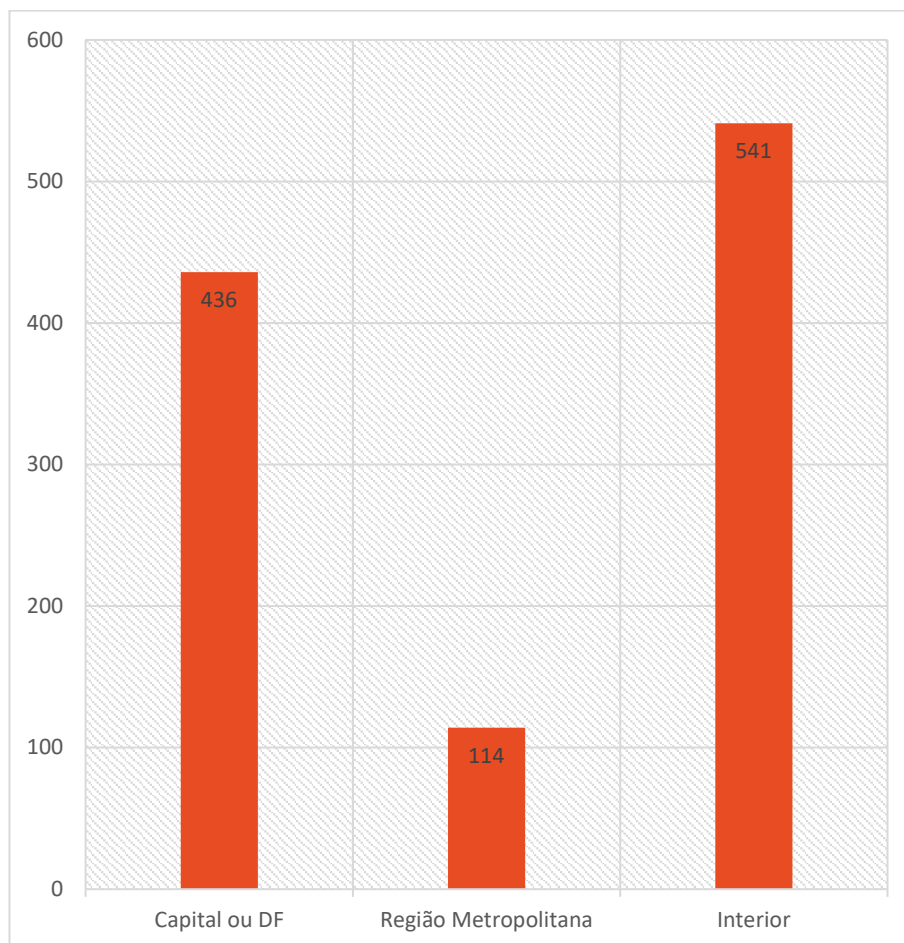
**Tabela 2.2.1 - Quantidade de Unidades Operacionais dos CBM, que possuem acesso institucional à Internet:**

UF	Capital ou DF	Região Metropolitana	Interior
AC	5	-	7
AL	4	4	7
AM	6	3	3
AP	4	1	-
BA	4	2	12
CE	14	4	14
DF	32	26	-
ES	1	4	9
GO	5	5	36
MA	8	10	15
MG	4	2	13
MS	13	2	23
MT	2	1	20
PA	10	2	24
PB	3	5	8
PE	1	4	25
PI	4	-	3
PR	3	1	16
RJ	34	3	64
RN	3	2	3
RO	7	-	15
RR	3	0	3
RS	11	22	72
SC	7	6	140
SE	2	3	4
SP	242	-	-
TO	4	2	5
<b>Total</b>	<b>436</b>	<b>114</b>	<b>541</b>

Legenda: '-' Dado não informado/Não respondeu.

Fonte: Ministério da Justiça e Segurança Pública / Secretaria Nacional de Segurança Pública - Pesquisa Perfil das Instituições de Segurança Pública, Corpo de Bombeiros do Brasil, 2019.

**Gráfico 2.2.1 - Quantidade de Unidades Operacionais dos CBM, que possuem acesso institucional à Internet:**



**Fonte:** Ministério da Justiça e Segurança Pública / Secretaria Nacional de Segurança Pública - Pesquisa Perfil das Instituições de Segurança Pública, Corpo de Bombeiros do Brasil, 2019.





2019

CORPOS DE BOMBEIROS  
MILITARES DO BRASIL

[ANO-BASE 2018]

recursos  
**MATERIAIS**



### 3- RECURSOS MATERIAIS

Nesta seção são apresentados os dados sobre os recursos materiais, referentes aos meios de transporte disponíveis, os equipamentos de proteção individual (EPI), os equipamentos de proteção respiratória (EPR), os equipamentos de salvamentos terrestre, aquático e em altura e os equipamentos para atendimentos com produtos perigosos.

#### 3.1 - Quantidade de Meios de Transporte

**Tabela 3.1.1 - Quantidade de meios de transportes em uso:**

UF	Avião		Embarcação a motor de grande porte		Embarcação de peq./méd. porte		Helicóptero	
	Próprio	Alugado	Próprio	Alugado	Próprio	Alugado	Próprio	Alugado
AC	-	-	-	-	14	-	-	-
AL	0	0	2	0	7	0	0	0
AM	-	-	-	-	12	-	-	-
AP	-	-	-	-	-	-	-	-
BA	0	0	0	0	21	0	0	0
CE	0	0	1	0	28	0	0	0
DF	4	0	2	0	19	0	2	0
ES	0	0	1	0	34	0	0	0
GO	2	-	9	-	59	-	1	-
MA	-	-	2	-	-	-	-	-
MG	0	0	0	0	181	0	2	0
MS	2	-	4	-	69	-	0	-
MT	2	-	-	-	35	-	-	-
PA	0	0	16	0	14	0	0	0
PB	0	0	1	0	35	0	0	0
PE	0	0	0	0	94	0	0	0
PI	-	-	-	-	4	-	-	-
PR	0	0	9	0	144	0	0	0
RJ	0	0	2	0	21	0	4	0
RN	0	0	0	0	15	0	0	0
RO	-	1	-	-	6	-	-	-
RR	0	0	0	0	18	0	0	0
RS	-	-	69	1	-	-	-	-
SC	2	-	8	-	220	-	2	-
SE	-	-	1	-	8	-	-	-
SP	0	-	11	-	88	-	0	-
TO	0	0	-	-	23	0	0	0
<b>Total</b>	<b>12</b>	<b>1</b>	<b>138</b>	<b>1</b>	<b>1169</b>	<b>0</b>	<b>11</b>	<b>0</b>

Legenda: ' - ' Dado não informado/Não respondeu.

Fonte: Ministério da Justiça e Segurança Pública / Secretaria Nacional de Segurança Pública  
- Pesquisa Perfil das Instituições de Segurança Pública, Corpo de Bombeiros do Brasil, 2019.

Tabela 3.1.2 - Quantidade de meios de transportes em uso:

UF	Veículo de apoio de água (tipo Jamanta) com capacidade superior a 10 mil litros de água		Veículo para atendimento pré-hospitalar (resgate)		Veículo para busca e salvamento com Peso Bruto Total (PBT) de até 3.500 kg - tipo Camionete	
	Próprio	Alugado	Próprio	Alugado	Próprio	Alugado
AC	-	-	2	-	7	-
AL	5	0	28	0	13	0
AM	4	-	9	-	21	-
AP	-	-	-	-	-	-
BA	0	0	14	0	0	0
CE	2	0	25	0	18	0
DF	0	0	86	0	21	0
ES	2	0	33	0	11	0
GO	0	-	145	-	90	-
MA	2	-	33	-	45	-
MG	2	0	187	0	100	0
MS	11	-	72	-	52	-
MT	2	-	16	14	2	1
PA	2	2	36	0	41	8
PB	9	0	44	0	23	3
PE	0	0	69	0	1	8
PI	-	-	4	-	-	-
PR	6	0	180	0	241	0
RJ	6	0	122	0	32	0
RN	0	0	4	0	18	0
RO	-	-	35	-	20	-
RR	0	0	2	0	4	0
RS	3	-	45	-	37	-
SC	10	-	180	-	42	-
SE	2	-	6	-	3	2
SP	32	-	385	-	6	-
TO	0	0	18	0	4	0
<b>Total</b>	<b>100</b>	<b>2</b>	<b>1780</b>	<b>14</b>	<b>852</b>	<b>22</b>

Legenda: '-' - ' Dado não informado/Não respondeu.

Fonte: Ministério da Justiça e Segurança Pública / Secretaria Nacional de Segurança Pública - Pesquisa Perfil das Instituições de Segurança Pública, Corpo de Bombeiros do Brasil, 2019.

Tabela 3.1.3 - Quantidade de meios de transportes em uso:

UF	Veículo tipo Auto Bomba Salvamento (ABS) com capacidade de tanque de até 4 mil litros		Veículo tipo Auto Bomba Tanque (ABT) com capacidade acima de 4 mil litros		Veículo tipo Auto Escada (AE)	
	Próprio	Alugado	Próprio	Alugado	Próprio	Alugado
AC	-	-	19	-	-	-
AL	9	0	8	0	2	0
AM	5	-	16	-	1	-
AP	-	-	-	-	-	-
BA	19	0	37	0	0	0
CE	1	0	25	0	1	0
DF	0	0	56	0	8	0
ES	21	0	0	0	1	0
GO	35	-	47	-	2	-
MA	-	-	29	-	1	-
MG	39	0	97	0	2	0
MS	2	-	41	-	1	-
MT	9	-	44	-	4	-
PA	8	0	29	0	2	0
PB	10	0	23	0	1	0
PE	7	0	40	0	2	0
PI	-	-	8	-	-	-
PR	241	0	85	0	1	0
RJ	67	0	46	0	8	0
RN	3	0	9	0	0	0
RO	4	-	21	-	1	-
RR	0	0	5	0	0	0
RS	12	-	130	2	16	-
SC	36	-	26	-	1	-
SE	6	-	7	-	-	-
SP	27	-	216	-	38	-
TO	0	0	7	0	2	0
<b>Total</b>	<b>561</b>	<b>0</b>	<b>1071</b>	<b>2</b>	<b>95</b>	<b>0</b>

Legenda: ' - ' Dado não informado/Não respondeu.

Fonte: Ministério da Justiça e Segurança Pública / Secretaria Nacional de Segurança Pública  
- Pesquisa Perfil das Instituições de Segurança Pública, Corpo de Bombeiros do Brasil, 2019.

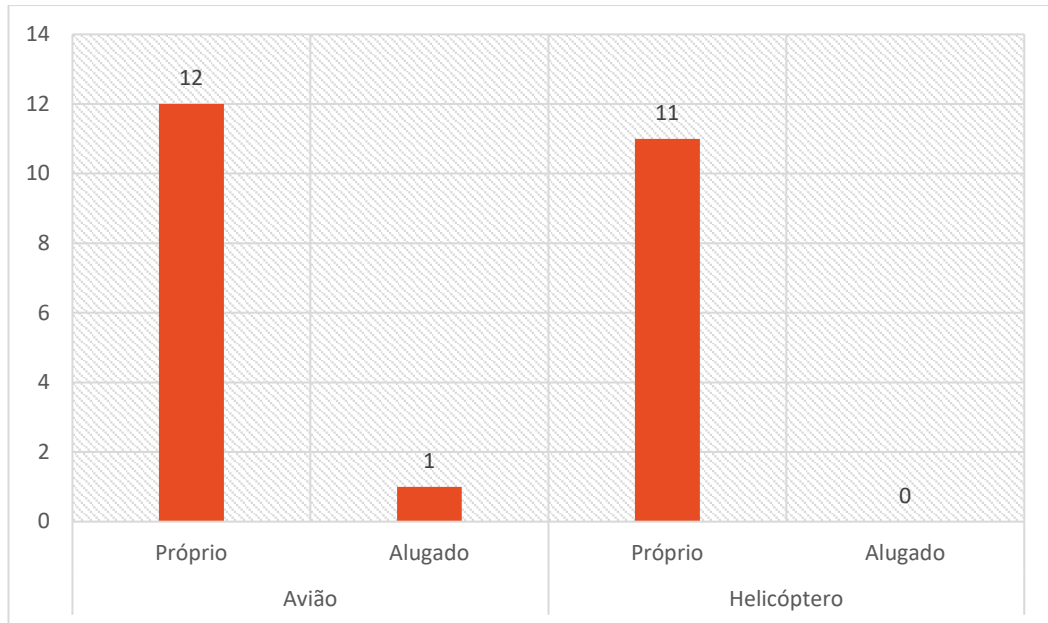
**Tabela 3.1.4 - Quantidade de meios de transportes em uso:**

UF	Veículo tipo Auto Guincho (AG)		Veículo tipo Auto Plataforma (AP)		Veículo tipo Auto Tanque (AT) com capacidade de até 10 mil litros	
	Próprio	Alugado	Próprio	Alugado	Próprio	Alugado
AC	-	-	-	-	1	-
AL	0	0	0	0	0	0
AM	-	-	2	-	4	-
AP	-	-	-	-	-	-
BA	0	0	2	0	4	0
CE	0	0	1	0	10	0
DF	1	0	10	0	7	0
ES	1	0	5	0	0	0
GO	2	-	4	-	13	-
MA	-	-	2	-	2	-
MG	2	0	1	0	13	0
MS	1	-	1	-	1	-
MT	-	-	-	-	-	-
PA	1	0	4	0	15	0
PB	0	0	2	0	0	0
PE	2	0	2	0	8	0
PI	-	-	1	-	-	-
PR	1	0	3	0	0	0
RJ	6	0	6	0	15	0
RN	1	0	1	-	0	0
RO	-	-	-	-	9	-
RR	0	0	0	0	2	0
RS	1	-	1	-	29	-
SC	1	-	3	-	26	-
SE	-	-	1	-	-	-
SP	11	-	33	-	216	-
TO	0	0	2	0	3	0

Legenda: '-' Dado não informado/Não respondeu.

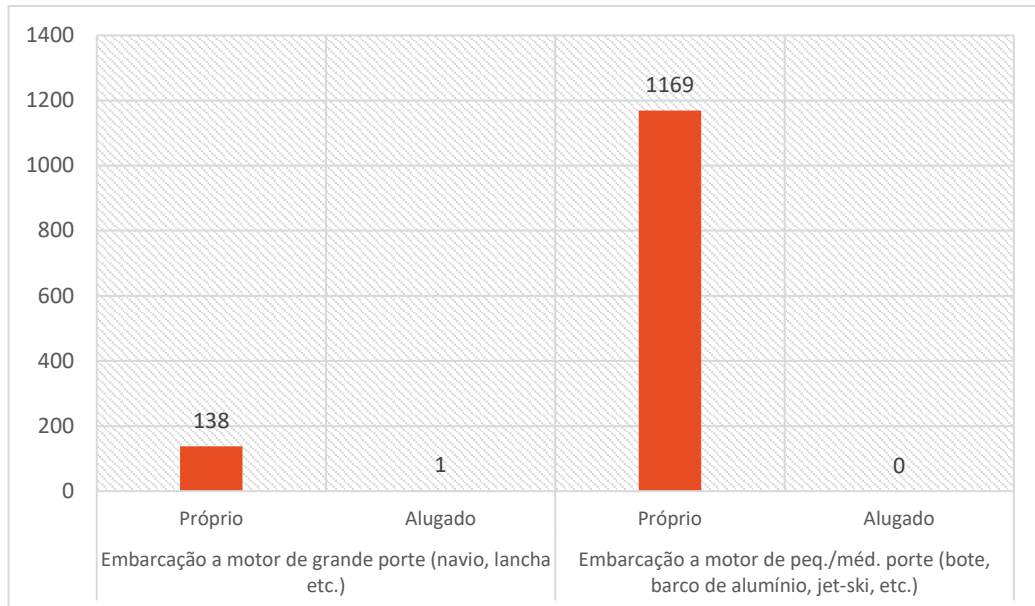
Fonte: Ministério da Justiça e Segurança Pública / Secretaria Nacional de Segurança Pública  
- Pesquisa Perfil das Instituições de Segurança Pública, Corpo de Bombeiros do Brasil, 2019.

**Gráfico 3.1.1 - Quantidade de meios de transportes dos CBM:**



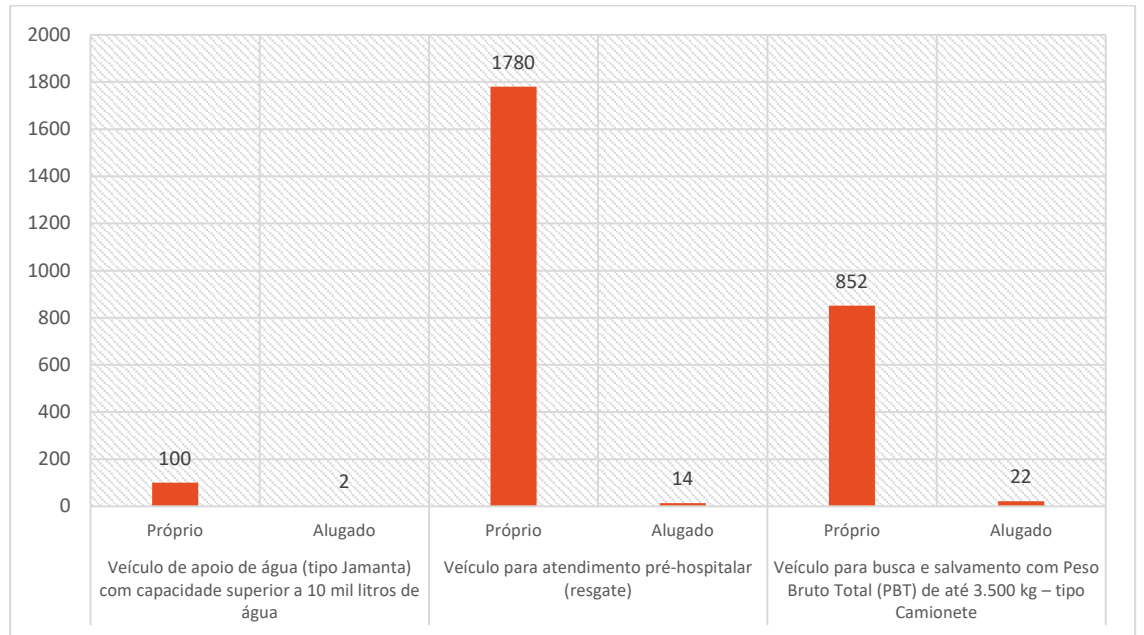
Fonte: Ministério da Justiça e Segurança Pública / Secretaria Nacional de Segurança Pública - Pesquisa Perfil das Instituições de Segurança Pública, Corpo de Bombeiros do Brasil, 2019.

**Gráfico 3.1.2 - Quantidade de meios de transportes específicos dos CBM:**



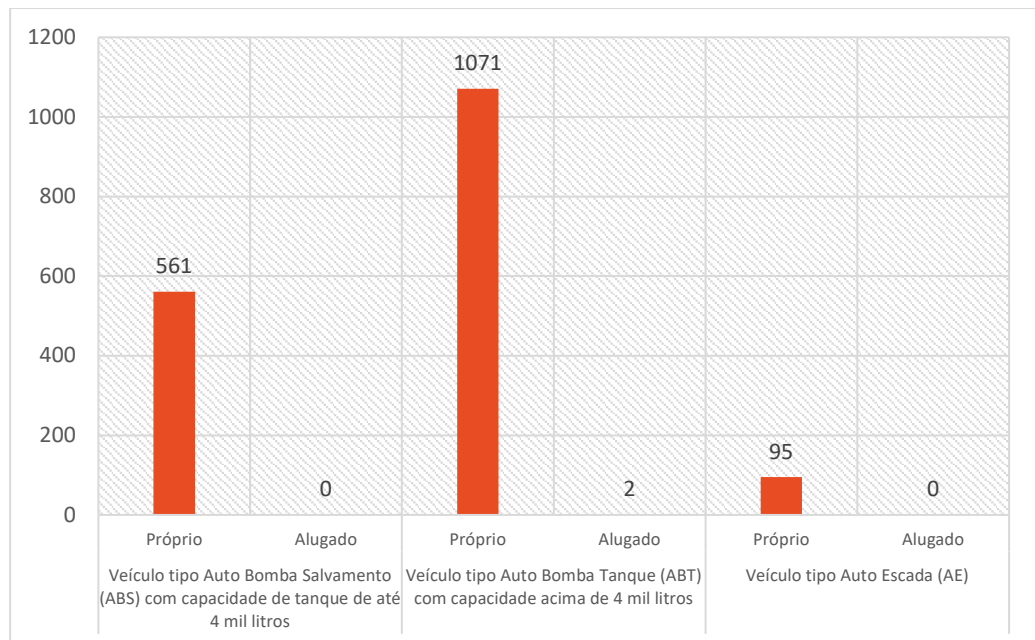
Fonte: Ministério da Justiça e Segurança Pública / Secretaria Nacional de Segurança Pública - Pesquisa Perfil das Instituições de Segurança Pública, Corpo de Bombeiros do Brasil, 2019.

**Gráfico 3.1.3 - Quantidade de meios de transportes específicos dos CBM:**



**Fonte:** Ministério da Justiça e Segurança Pública / Secretaria Nacional de Segurança Pública - Pesquisa Perfil das Instituições de Segurança Pública, Corpo de Bombeiros do Brasil, 2019.

**Gráfico 3.1.4 - Quantidade de meios de transportes específicos dos CBM:**



**Fonte:** Ministério da Justiça e Segurança Pública / Secretaria Nacional de Segurança Pública - Pesquisa Perfil das Instituições de Segurança Pública, Corpo de Bombeiros do Brasil, 2019.



### 3.2 -Equipamentos de Proteção

**Tabela 3.2.1 - Quantidade de equipamentos de proteção individual e de proteção respiratória para combate a incêndio (continua):**

UF	Balaclava	Calça para combate a incêndio urbano	Capa (roupa de aproximação/proteção)	Capacete de combate a incêndio
AC	-	456	457	-
AL	496	150	150	218
AM	120	0	0	35
AP	-	-	-	-
BA	970	690	700	800
CE	500	300	300	473
DF	1656	1632	2336	2324
ES	1100	818	818	807
GO	500	0	0	320
MA	-	-	-	40
MG	2977	0	0	3792
MS	750	750	750	750
MT	255	282	197	378
PA	575	985	1130	500
PB	184	135	131	169
PE	774	0	0	347
PI	250	250	250	250
PR	2742	2742	0	2597
RJ	1518	0	1930	872
RN	41	82	81	68
RO	50	180	180	100
RR	209	190	187	296
RS	1630	1753	1766	1688
SC	1965	1951	1951	1874
SE	143	82	82	161
SP	7369	7309	7309	7218
TO	200	0	0	105
<b>Total</b>	<b>26974</b>	<b>20737</b>	<b>20705</b>	<b>26182</b>

Legenda: ' - ' Dado não informado/Não respondeu.

Fonte: Ministério da Justiça e Segurança Pública / Secretaria Nacional de Segurança Pública - Pesquisa Perfil das Instituições de Segurança Pública, Corpo de Bombeiros do Brasil, 2019.

**Tabela 3.2.2 - Quantidade de equipamentos de proteção individual e de proteção respiratória para combate a incêndio (continuação):**

UF	Conjunto calça e camisa ou macacão de combate a incêndio	EPR (máscara, cilindro e suporte)	Óculos De proteção	Pares de Botas	ParesDe Luvas
AC	-	20	-	18	12
AL	150	60	0	294	570
AM	90	120	161	139	30
AP	-	-	-	-	-
BA	820	915	689	614	650
CE	200	46	700	870	930
DF	312	36	24	1339	1332
ES	818	300	1100	818	818
GO	1469	216	1000	180	180
MA	-	121	-	-	-
MG	2905	473	2100	3085	2357
MS	750	120	750	750	600
MT	-	109	105	481	-
PA	1230	180	255	1500	800
PB	60	63	80	70	116
PE	100	321	230	100	319
PI	250	6	250	250	250
PR	2742	609	-	2742	2742
RJ	0	584	410	1281	275
RN	81	12	10	70	30
RO	-	30	50	120	120
RR	0	70	77	192	270
RS	183	448	1366	1832	1577
SC	1951	634	1537	2036	1855
SE	12	100	41	180	180
SP	7369	0	7218	7071	6983
TO	110	20	150	110	50
<b>Total</b>	<b>21602</b>	<b>5613</b>	<b>18303</b>	<b>26142</b>	<b>23046</b>

Legenda: ' - ' Dado não informado/Não respondeu.

Fonte: Ministério da Justiça e Segurança Pública / Secretaria Nacional de Segurança Pública - Pesquisa Perfil das Instituições de Segurança Pública, Corpo de Bombeiros do Brasil, 2019.

**Tabela 3.2.3 - Equipamentos de salvamento em uso (continua):**

UF	Ascensores e Descensores	Cadeira para salvamento e altura	Capacete de salvamento (altura, aquático, BREC)	Capacete para mergulho técnico
AC	28	19	-	-
AL	123	0	60	15
AM	11	5	280	0
AP	-	-	-	-
BA	120	158	120	1
CE	0	0	110	0
DF	12	111	31	215
ES	70	120	120	0
GO	100	120	2000	0
MA	31	-	80	30
MG	89	1635	2499	0
MS	98	45	750	0
MT	4	6	120	40
PA	-	102	750	5
PB	15	35	118	2
PE	112	37	215	0
PI	-	5	5	-
PR	394	345	1053	179
RJ	647	392	843	95
RN	18	18	44	2
RO	15	15	15	-
RR	87	76	73	0
RS	182	312	976	13
SC	258	428	710	10
SE	45	15	147	0
SP	0	0	4346	0
TO	10	40	40	0
<b>Total</b>	<b>2469</b>	<b>4039</b>	<b>15505</b>	<b>607</b>

Legenda: ' - ' Dado não informado/Não respondeu.

Fonte: Ministério da Justiça e Segurança Pública / Secretaria Nacional de Segurança Pública - Pesquisa Perfil das Instituições de Segurança Pública, Corpo de Bombeiros do Brasil, 2019.

**Tabela 3.2.4 - Equipamentos de salvamento em uso (continuação):**

UF	Coletes de Salvamento Aquático	Coletes Equilibradores	Conjunto completo para mergulho autônomo (cilindro, regulador e console)
AC	79	59	7
AL	30	10	8
AM	0	0	60
AP	-	-	-
BA	86	55	58
CE	15	30	35
DF	180	52	102
ES	40	70	60
GO	400	100	75
MA	-	-	-
MG	1570	576	576
MS	180	180	75
MT	77	29	60
PA	0	0	50
PB	149	30	24
PE	148	11	15
PI	20	-	5
PR	338	313	208
RJ	193	36	13
RN	52	19	13
RO	10	-	-
RR	54	30	27
RS	424	20	43
SC	489	4	154
SE	10	0	15
SP	0	0	0
TO	30	20	22
<b>Total</b>	<b>4574</b>	<b>1644</b>	<b>1705</b>

Legenda: ' - ' Dado não informado/Não respondeu.

Fonte: Ministério da Justiça e Segurança Pública / Secretaria Nacional de Segurança Pública - Pesquisa Perfil das Instituições de Segurança Pública, Corpo de Bombeiros do Brasil, 2019.

**Tabela 3.2.5 - Equipamentos de salvamento em uso (continuação):**

UF	Máscara Facial/Snorkel	Molas ou Mosquetões	Pares de Cotoveleiras	Pares de Joelheiras
AC	15	56	-	-
AL	50	61	11	14
AM	30	46	0	0
AP	-	-	-	-
BA	92	325	44	44
CE	12	30	0	0
DF	86	312	852	852
ES	60	500	0	0
GO	200	500	0	800
MA	-	65	-	-
MG	844	2272	0	0
MS	650	160	20	20
MT	-	-	-	6
PA	50	200	150	150
PB	1	130	8	8
PE	10	117	12	6
PI	5	10	-	-
PR	363	1209	351	288
RJ	49	966	8	11
RN	29	58	0	5
RO	15	25	25	30
RR	17	199	0	0
RS	55	987	152	193
SC	285	1330	81	98
SE	12	50	11	9
SP	0	0	0	0
TO	30	150	0	0
<b>Total</b>	<b>2960</b>	<b>9758</b>	<b>1725</b>	<b>2534</b>

Legenda: '-' - Dado não informado/Não respondeu.

Fonte: Ministério da Justiça e Segurança Pública / Secretaria Nacional de Segurança Pública - Pesquisa Perfil das Instituições de Segurança Pública, Corpo de Bombeiros do Brasil, 2019.

**Tabela 3.2.6 - Equipamentos de salvamento em uso (continuação):**

UF	Pares de Luvas de Salvamento	Pares de Nadadeiras	Roupa de Neoprene (conjunto completo - capuz, macacão, bota, luva)	Roupa Seca
AC	33	29	1	-
AL	119	285	50	0
AM	120	30	26	0
AP	-	-	-	-
BA	218	46	46	12
CE	96	400	20	0
DF	1523	86	1284	124
ES	800	500	60	6
GO	800	200	200	0
MA	-	-	-	-
MG	2066	1612	1124	5
MS	220	240	75	68
MT	78	65	40	-
PA	75	326	50	0
PB	29	68	12	-
PE	30	10	40	4
PI	-	-	5	-
PR	617	902	376	26
RJ	194	166	54	0
RN	21	145	12	5
RO	15	20	20	-
RR	18	35	24	0
RS	697	201	261	41
SC	838	1172	427	12
SE	0	16	10	0
SP	5081	0	0	0
TO	50	80	22	0
<b>Total</b>	<b>13738</b>	<b>6634</b>	<b>4239</b>	<b>303</b>

Legenda: '-' Dado não informado/Não respondeu.

Fonte: Ministério da Justiça e Segurança Pública / Secretaria Nacional de Segurança Pública - Pesquisa Perfil das Instituições de Segurança Pública, Corpo de Bombeiros do Brasil, 2019.

**Tabela 3.2.7 - Equipamentos de salvamento em uso (continuação):**

UF	Detector Multigás	Kit de Descontaminação	Máscara Facial Filtrante
AC	13	-	-
AL	9	0	0
AM	0	0	0
AP	-	-	-
BA	21	2	50
CE	0	0	150
DF	0	2	15
ES	20	5	0
GO	10	2	20
MA	-	-	-
MG	6	0	200
MS	10	25	45
MT	5	1	6
PA	0	0	0
PB	0	0	0
PE	5	0	6
PI	-	-	-
PR	18	16	180
RJ	38	1	6
RN	0	0	1
RO	-	-	-
RR	0	0	0
RS	15	3	42
SC	47	2	69
SE	0	1	73
SP	-	-	-
TO	7	0	0
<b>Total</b>	<b>224</b>	<b>60</b>	<b>863</b>

Legenda: ' - ' Dado não informado/Não respondeu.

Fonte: Ministério da Justiça e Segurança Pública / Secretaria Nacional de Segurança Pública - Pesquisa Perfil das Instituições de Segurança Pública, Corpo de Bombeiros do Brasil, 2019.

**Tabela 3.2.8 - Equipamentos de salvamento em uso (continuação):**

UF	Medidor de Radiação	Roupa de Proteção Nível A	Roupa de Proteção Nível B
AC	-	2	-
AL	0	0	0
AM	0	0	0
AP	-	-	-
BA	0	31	0
CE	0	0	0
DF	30	40	12
ES	0	12	15
GO	0	20	20
MA	-	-	-
MG	0	95	56
MS	6	60	75
MT	-	2	1
PA	0	5	0
PB	0	0	0
PE	0	12	12
PI	-	1	2
PR	6	91	73
RJ	6	10	4
RN	0	2	0
RO	-	-	-
RR	0	0	0
RS	7	46	19
SC	0	58	13
SE	0	31	0
SP	-	-	-
TO	0	0	0
<b>Total</b>	<b>55</b>	<b>518</b>	<b>302</b>

Legenda: ' - ' Dado não informado/Não respondeu.

Fonte: Ministério da Justiça e Segurança Pública / Secretaria Nacional de Segurança Pública - Pesquisa Perfil das Instituições de Segurança Pública, Corpo de Bombeiros do Brasil, 2019.



**Tabela 3.2.9 - Equipamentos de salvamento em uso (continuação):**

UF	Almofadas Pneumáticas (conjuntos completos)	Bomba Costal de Combate a Incêndio Florestal	Câmera de Imagem Térmica	Escada
AC	-	27	-	46
AL	3	0	0	21
AM	2	17	0	40
AP	-	-	-	-
BA	46	334	9	53
CE	6	50	0	26
DF	2	501	40	4
ES	10	100	0	80
GO	0	500	0	82
MA	-	54	-	17
MG	84	707	1	302
MS	0	200	0	54
MT	3	-	-	60
PA	4	60	0	65
PB	10	45	0	23
PE	12	21	0	73
PI	-	30	-	3
PR	36	307	12	170
RJ	24	151	1	280
RN	1	23	0	6
RO	7	20	-	15
RR	1	288	0	17
RS	23	133	2	196
SC	14	330	5	217
SE	0	18	0	9
SP	-	-	-	-
TO	2	200	0	12
<b>Total</b>	<b>290</b>	<b>4116</b>	<b>70</b>	<b>1871</b>

Legenda: ' - ' Dado não informado/Não respondeu.

Fonte: Ministério da Justiça e Segurança Pública / Secretaria Nacional de Segurança Pública  
- Pesquisa Perfil das Instituições de Segurança Pública, Corpo de Bombeiros do Brasil, 2019.

**Tabela 3.2.10 - Equipamentos de salvamento em uso (continuação):**

UF	Desencarceradores (conjuntos completos)	Desfibrilador Externo Automático (DEA)	Geradores Portáteis	GPS Portátil
AC	5	-	13	26
AL	9	13	13	17
AM	7	2	6	7
AP	-	-	-	-
BA	38	11	19	46
CE	25	40	35	16
DF	9	66	4	55
ES	20	35	15	40
GO	97	52	14	55
MA	24	-	5	-
MG	110	218	106	131
MS	38	22	54	23
MT	13	11	24	87
PA	37	18	27	40
PB	13	10	2	1
PE	35	35	0	0
PI	5	-	-	-
PR	93	71	82	66
RJ	128	157	93	11
RN	8	1	0	1
RO	16	8	2	5
RR	5	11	0	23
RS	125	33	52	41
SC	140	178	149	133
SE	14	2	0	0
SP	-	-	-	-
TO	15	6	2	15
<b>Total</b>	<b>1029</b>	<b>1000</b>	<b>717</b>	<b>839</b>

Legenda: '-' - ' Dado não informado/Não respondeu.

Fonte: Ministério da Justiça e Segurança Pública / Secretaria Nacional de Segurança Pública  
- Pesquisa Perfil das Instituições de Segurança Pública, Corpo de Bombeiros do Brasil, 2019.

**Tabela 3.2.11 - Equipamentos de salvamento em uso (continuação):**

UF	Motoabrasivo (tipo policorte)	Motobombas Portáteis	Motores de Popa	Motoserra
AC	2	18	36	175
AL	0	0	0	11
AM	8	14	16	67
AP	-	-	-	-
BA	27	36	21	53
CE	0	24	17	120
DF	1	3	7	10
ES	30	35	25	120
GO	4	0	59	180
MA	-	5	3	22
MG	14	61	154	354
MS	34	36	54	120
MT	16	9	31	103
PA	31	7	229	72
PB	3	4	14	45
PE	24	0	79	32
PI	-	-	4	2
PR	54	46	89	295
RJ	98	75	66	195
RN	3	4	11	12
RO	5	-	8	5
RR	0	5	27	67
RS	54	58	83	373
SC	49	85	148	290
SE	2	1	6	16
SP	-	-	-	-
TO	3	2	19	16
<b>Total</b>	<b>462</b>	<b>528</b>	<b>1206</b>	<b>2755</b>

Legenda: ' - ' Dado não informado/Não respondeu.

Fonte: Ministério da Justiça e Segurança Pública / Secretaria Nacional de Segurança Pública  
- Pesquisa Perfil das Instituições de Segurança Pública, Corpo de Bombeiros do Brasil, 2019.

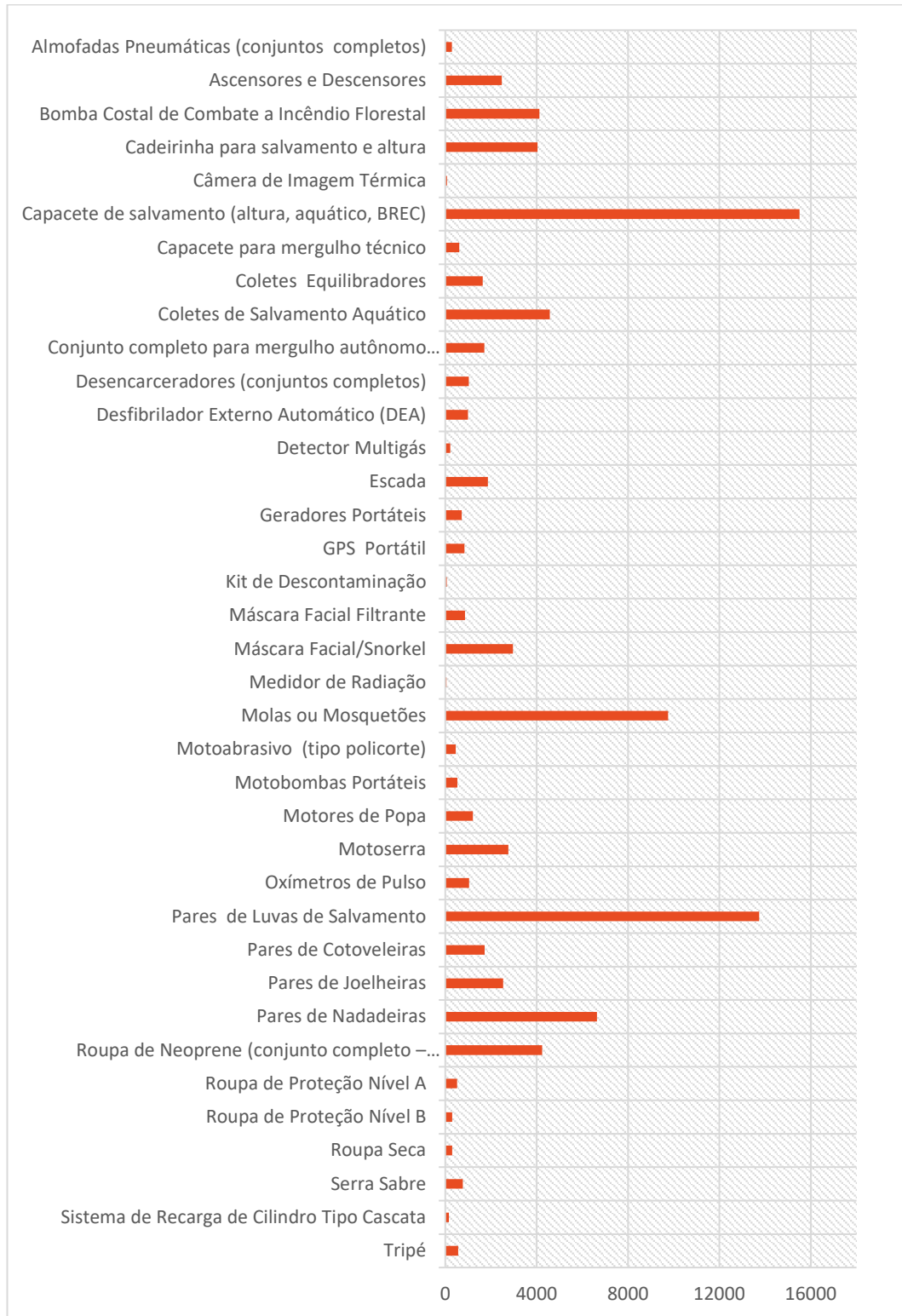
**Tabela 3.2.12 - Equipamentos de salvamento em uso (continuação):**

UF	Oxímetros de Pulso	Serra Sabre	Sistema de Recarga de Cilindro Tipo Cascata	Tripé
AC	1	8	1	3
AL	0	13	0	0
AM	0	13	1	1
AP	-	-	-	-
BA	16	14	11	51
CE	0	13	2	20
DF	91	4	2	10
ES	25	49	2	16
GO	145	42	2	47
MA	2	6	8	3
MG	10	154	5	122
MS	28	34	1	18
MT	13	24	16	1
PA	25	22	2	26
PB	5	9	4	8
PE	2	8	1	20
PI	-	-	1	-
PR	86	65	19	52
RJ	230	32	4	66
RN	0	6	1	2
RO	1	-	3	5
RR	5	9	1	6
RS	33	104	17	37
SC	312	108	47	41
SE	8	18	2	9
SP	-	-	-	-
TO	0	9	1	6
<b>Total</b>	<b>1038</b>	<b>764</b>	<b>154</b>	<b>570</b>

Legenda: '-' Dado não informado/Não respondeu.

Fonte: Ministério da Justiça e Segurança Pública / Secretaria Nacional de Segurança Pública - Pesquisa Perfil das Instituições de Segurança Pública, Corpo de Bombeiros do Brasil, 2019.

**Gráfico 3.2.1 - Quantidades de equipamentos para salvamento:**



Fonte: Ministério da Justiça e Segurança Pública / Secretaria Nacional de Segurança Pública - Pesquisa Perfil das Instituições de Segurança Pública, Corpo de Bombeiros do Brasil, 2019.



2019

CORPOS DE BOMBEIROS  
MILITARES DO BRASIL

[ANO-BASE 2018]

recursos  
**MATERIAIS**





## 4- RECURSOS HUMANOS

Esta seção apresenta os dados sobre os recursos humanos dos CBM, relacionados ao efetivo de profissionais na ativa. Os dados são desagregados por sexo, cargo, especialidade do quadro de saúde, escolaridade, faixa etária, tempo de serviço e raça/cor.

### 4.1 - Efetivo na Ativa

**Tabela 4.1.1 - Efetivo total na ativa dos CBM:**

UF	Efetivo Total
AC	515
AL	1116
AM	692
AP	-
BA	2941
CE	1604
DF	5721
ES	1174
GO	2734
MA	1521
MG	6056
MS	1436
MT	1372
PA	2846
PB	1212
PE	2739
PI	308
PR	3340
RJ	12673
RN	665
RO	734
RR	529
RS	2835
SC	2661
SE	511
SP	8570
TO	540
<b>Total</b>	<b>67045</b>

Legenda: ' - ' Dado não informado/Não respondeu.

Fonte: Ministério da Justiça e Segurança Pública / Secretaria Nacional de Segurança Pública - Pesquisa Perfil das Instituições de Segurança Pública, Corpo de Bombeiros do Brasil, 2019.

## 4.2 - Efetivo na Ativa por Sexo

**Tabela 4.2.1 - Efetivo na ativa por sexo:**

UF	Masculino	Feminino
AC	465	50
AL	948	168
AM	632	60
AP	-	-
BA	2271	670
CE	1573	31
DF	4931	790
ES	1038	136
GO	2465	269
MA	1416	105
MG	5492	564
MS	1342	93
MT	1279	93
PA	2640	176
PB	1088	124
PE	2517	222
PI	286	22
PR	3117	223
RJ	10201	2472
RN	643	22
RO	649	85
RR	441	88
RS	2642	193
SC	2495	166
SE	446	65
SP	7998	572
TO	480	60
<b>Total</b>	<b>59495</b>	<b>7519</b>

Legenda: '-' Dado não informado/Não respondeu.

**Fonte:** Ministério da Justiça e Segurança Pública / Secretaria Nacional de Segurança Pública  
- Pesquisa Perfil das Instituições de Segurança Pública, Corpo de Bombeiros do Brasil, 2019.

## 4.3 - Efetivo por posto/graduação

Tabela 4.3.1 - Efetivo na ativa por posto/graduação (continua):

UF	Coronel	Tenente Coronel	Major	Capitão	1º. Tenente	2º. Tenente	Aspirante a Oficial	Cadete ou Aluno-oficial
AC	4	10	1	8	17	22	-	29
AL	9	27	36	63	46	23	0	0
AM	11	13	21	6	11	59	-	-
AP	-	-	-	-	-	-	-	-
BA	9	24	45	93	89	0	79	26
CE	10	67	50	61	39	144	3	0
DF	26	129	193	160	110	143	1	67
ES	6	16	20	51	30	37	7	10
GO	13	39	58	37	143	114	0	40
MA	21	40	57	91	121	121	-	88
MG	13	33	51	160	267	216	33	78
MS	20	31	28	20	29	39	12	-
MT	14	24	38	20	47	64	0	0
PA	13	38	74	86	24	41	-	29
PB	7	16	38	69	83	80	12	16
PE	17	39	108	108	49	55	-	-
PI	4	10	12	16	22	35	-	-
PR	2	16	45	78	94	72	20	25
RJ	103	330	549	1185	649	101	46	93
RN	4	7	4	31	1	0	0	12
RO	7	0	5	32	12	23	0	8
RR	11	4	2	22	44	8	1	1
RS	6	21	45	16	60	-	-	-
SC	12	39	25	50	64	50	1	31
SE	5	14	16	39	11	37	0	0
SP	6	31	47	156	286	10	5	0
TO	2	10	42	26	2	21	-	-
<b>Total</b>	<b>355</b>	<b>1028</b>	<b>1610</b>	<b>2684</b>	<b>2350</b>	<b>1515</b>	<b>220</b>	<b>553</b>

Legenda: ' - ' Dado não informado/Não respondeu.

Fonte: Ministério da Justiça e Segurança Pública / Secretaria Nacional de Segurança Pública - Pesquisa Perfil das Instituições de Segurança Pública, Corpo de Bombeiros do Brasil, 2019.

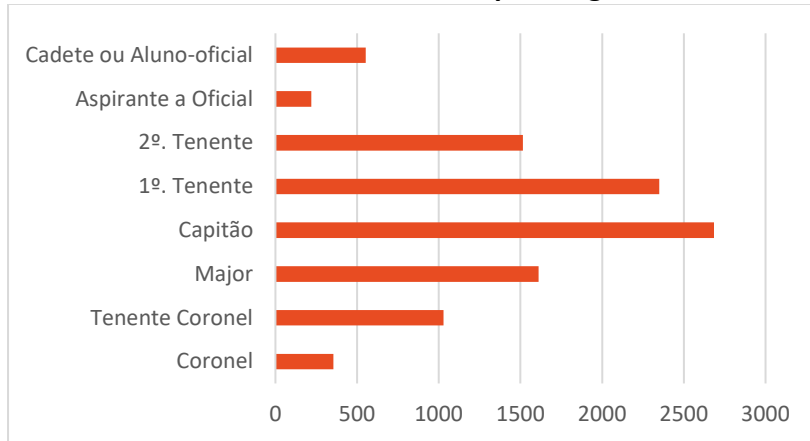
Tabela 4.3.2 - Efetivo na ativa por posto/graduação (continuação):

UF	Subtenente	1º. Sargento	2º. Sargento	3º. Sargento	Cabo	Soldado	Aluno Soldado
AC	57	-	-	73	2	292	-
AL	33	71	111	201	428	69	0
AM	66	82	122	44	127	130	-
AP	-	-	-	-	-	-	-
BA	252	438	0	0	451	1329	106
CE	442	284	-	1	242	261	0
DF	489	948	1239	1202	359	303	352
ES	40	74	141	108	441	193	0
GO	142	232	414	487	615	400	0
MA	147	157	184	169	111	214	-
MG	178	194	736	1288	1375	1422	12
MS	147	206	120	226	197	358	3
MT	9	111	178	245	4	603	15
PA	337	11	405	417	950	451	-
PB	56	37	52	223	222	224	57
PE	68	193	279	632	456	735	-
PI	55	50	1	11	61	31	-
PR	80	122	129	246	485	1940	11
RJ	1786	2932	1580	225	2253	841	0
RN	23	36	33	77	210	138	89
RO	7	73	0	220	175	172	32
RR	62	48	40	34	0	252	0
RS	-	237	631	129	-	1680	10
SC	36	54	143	544	443	1157	12
SE	61	129	64	30	101	4	0
SP	234	606	792	317	3476	2604	0
TO	65	16	46	154	-	160	-
<b>Total</b>	<b>4872</b>	<b>7341</b>	<b>7440</b>	<b>7303</b>	<b>13184</b>	<b>15963</b>	<b>699</b>

Legenda: '-' Dado não informado/Não respondeu.

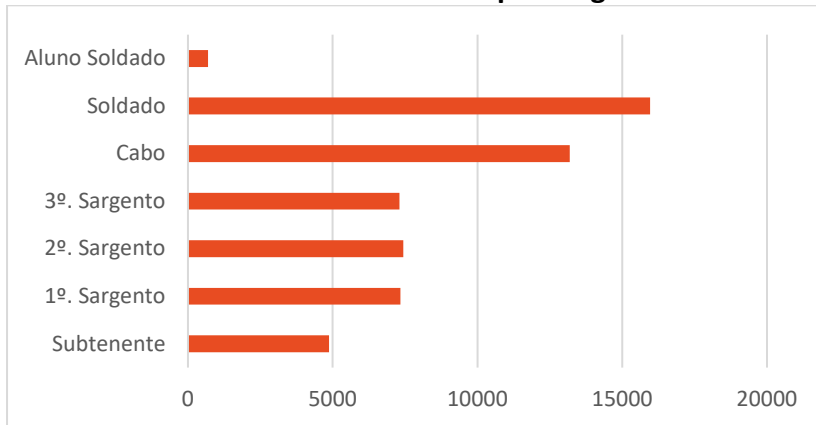
Fonte: Ministério da Justiça e Segurança Pública / Secretaria Nacional de Segurança Pública - Pesquisa Perfil das Instituições de Segurança Pública, Corpo de Bombeiros do Brasil, 2019.

**Gráfico 4.3.1 - Efetivo por cargo:**



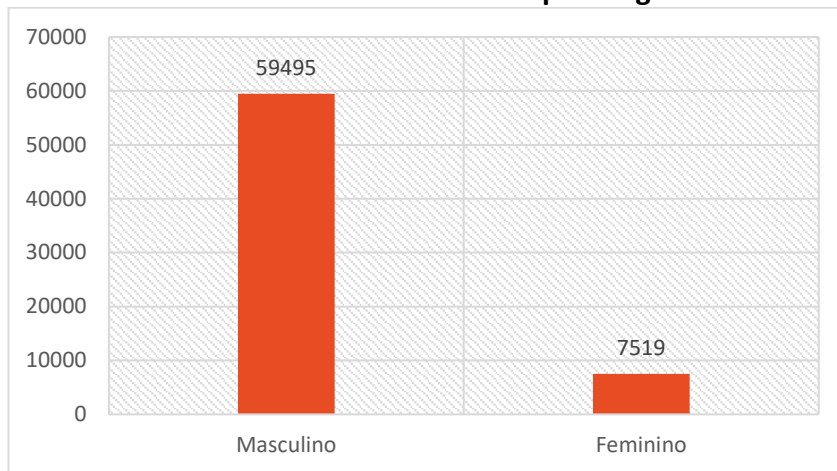
Fonte: Ministério da Justiça e Segurança Pública / Secretaria Nacional de Segurança Pública - Pesquisa Perfil das Instituições de Segurança Pública, Corpo de Bombeiros do Brasil, 2019.

**Gráfico 4.3.2 - Efetivo por cargo:**



Fonte: Ministério da Justiça e Segurança Pública / Secretaria Nacional de Segurança Pública - Pesquisa Perfil das Instituições de Segurança Pública, Corpo de Bombeiros do Brasil, 2019.

**Gráfico 4.3.3 - Efetivo por cargo:**



Fonte: Ministério da Justiça e Segurança Pública / Secretaria Nacional de Segurança Pública - Pesquisa Perfil das Instituições de Segurança Pública, Corpo de Bombeiros do Brasil, 2019.

## 4.4 - Efetivo por escolaridade

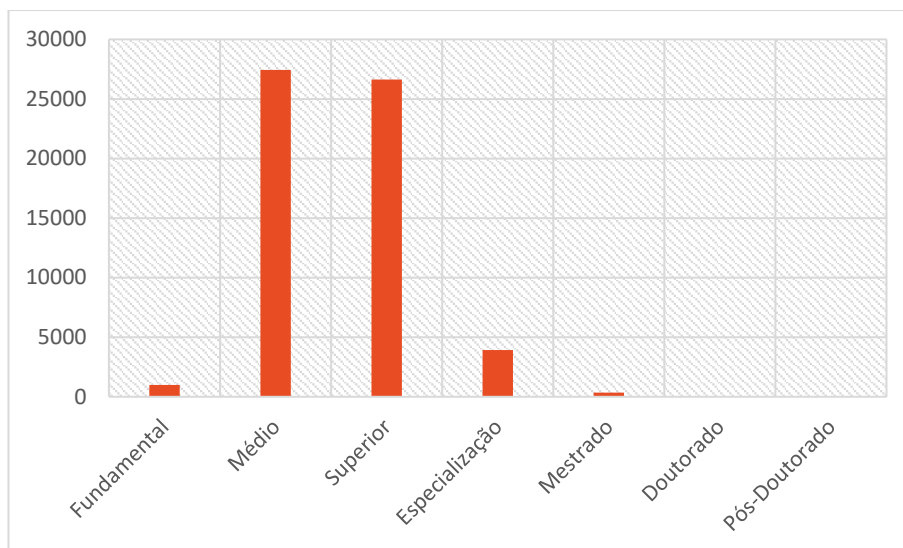
Tabela 4.4.1 - Efetivo na ativa por grau de escolaridade:

UF	Fundamental	Médio	Superior	Especialização	Mestrado	Doutorado	Pós-Doutorado
AC	-	98	412	-	5	-	-
AL	0	703	341	64	7	1	0
AM	-	336	297	54	5	-	-
AP	-	-	-	-	-	-	-
BA	0	2679	380	54	1	0	0
CE	0	668	453	484	22	1	0
DF	182	2322	2722	173	18	4	0
ES	0	577	424	170	3	0	0
GO	-	-	-	-	-	-	-
MA	-	-	-	-	-	-	-
MG	0	4809	1137	110	0	0	0
MS	124	759	440	117	-	-	-
MT	10	630	622	100	10	0	0
PA	-	1474	1325	81	4	-	-
PB	6	834	303	65	3	1	0
PE	6	471	1078	89	10	-	-
PI	-	-	-	-	-	-	-
PR	-	767	1549	344	19	2	-
RJ	645	7046	4449	419	98	13	0
RN	-	-	-	-	-	-	-
RO	0	486	238	10	0	0	0
RR	0	351	135	43	5	0	0
RS	23	1973	821	-	18	-	-
SC	4	314	1250	1052	41	0	0
SE	-	-	-	-	-	-	-
SP	0	0	8034	452	78	6	0
TO	1	151	219	39	2	-	-
<b>Total</b>	<b>1001</b>	<b>27448</b>	<b>26629</b>	<b>3920</b>	<b>349</b>	<b>28</b>	<b>0</b>

Legenda: '-' Dado não informado/Não respondeu.

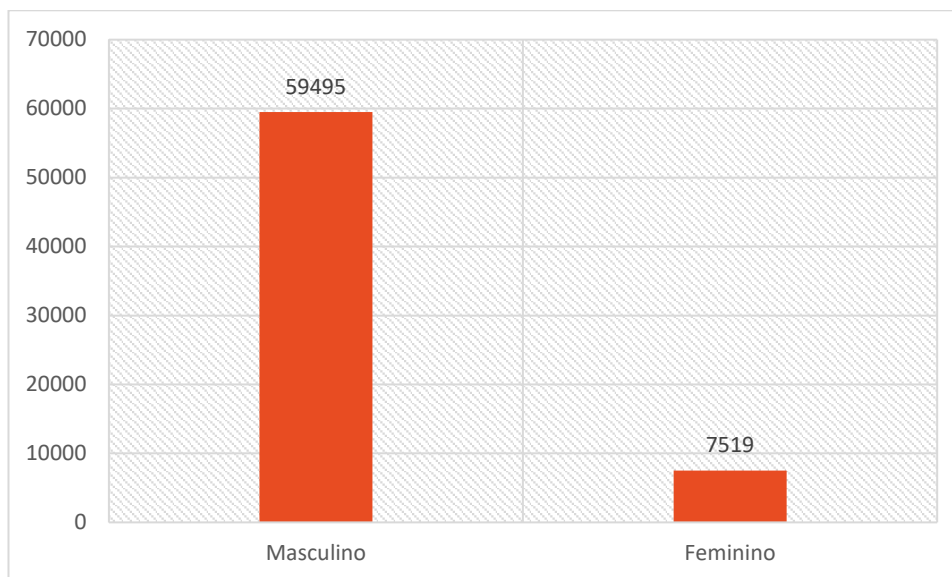
Fonte: Ministério da Justiça e Segurança Pública / Secretaria Nacional de Segurança Pública  
- Pesquisa Perfil das Instituições de Segurança Pública, Corpo de Bombeiros do Brasil, 2019.

**Gráfico 4.4.2 - Efetivo por escolaridade:**



**Fonte:** Ministério da Justiça e Segurança Pública / Secretaria Nacional de Segurança Pública - Pesquisa Perfil das Instituições de Segurança Pública, Corpo de Bombeiros do Brasil, 2019.

**Gráfico 4.4.3 - Efetivo por sexo:**



**Fonte:** Ministério da Justiça e Segurança Pública / Secretaria Nacional de Segurança Pública - Pesquisa Perfil das Instituições de Segurança Pública, Corpo de Bombeiros do Brasil, 2019.

## 4.5 - Efetivo por Faixa Etária

Tabela 4.5.1 - Efetivo na ativa por faixa etária:

UF	18 a 24	25 a 30	31 a 35	36 a 40	41 a 45	46 a 50	51 a 55	56 ou mais
AC	10	168	151	59	23	71	30	2
AL	0	12	335	314	236	195	23	1
AM	-	33	144	204	140	119	48	4
AP	-	-	-	-	-	-	-	-
BA	383	548	366	635	590	321	79	18
CE	69	192	204	173	584	310	70	2
DF	79	863	1028	570	1407	1618	156	0
ES	10	356	332	145	175	134	22	0
GO	41	252	694	973	459	245	62	8
MA	-	-	-	-	-	-	-	-
MG	468	1561	1217	927	1125	608	127	23
MS	35	302	197	185	326	215	173	121
MT	437	243	102	149	252	184	5	0
PA	14	122	682	532	541	938	368	-
PB	42	167	274	304	94	199	122	10
PE	92	273	496	633	565	589	141	2
PI	-	-	-	-	-	-	-	-
PR	-	842	-	1406	-	915	-	209
RJ	113	693	1432	2752	3412	2877	1194	199
RN	19	70	98	173	161	109	34	0
RO	28	179	238	189	66	27	7	-
RR	21	134	149	134	68	13	10	0
RS	127	898	620	379	274	320	212	5
SC	60	672	911	309	295	311	89	14
SE	0	7	88	105	137	141	32	1
SP	449	1047	2169	2189	2165	493	93	0
TO	24	134	68	148	55	22	12	-
<b>Total</b>	<b>2521</b>	<b>9768</b>	<b>11995</b>	<b>13587</b>	<b>13150</b>	<b>10974</b>	<b>3109</b>	<b>619</b>

Legenda: '-' Dado não informado/Não respondeu.

Fonte: Ministério da Justiça e Segurança Pública / Secretaria Nacional de Segurança Pública - Pesquisa Perfil das Instituições de Segurança Pública, Corpo de Bombeiros do Brasil, 2019.



## 4.6 - Efetivo por Tempo de Serviço

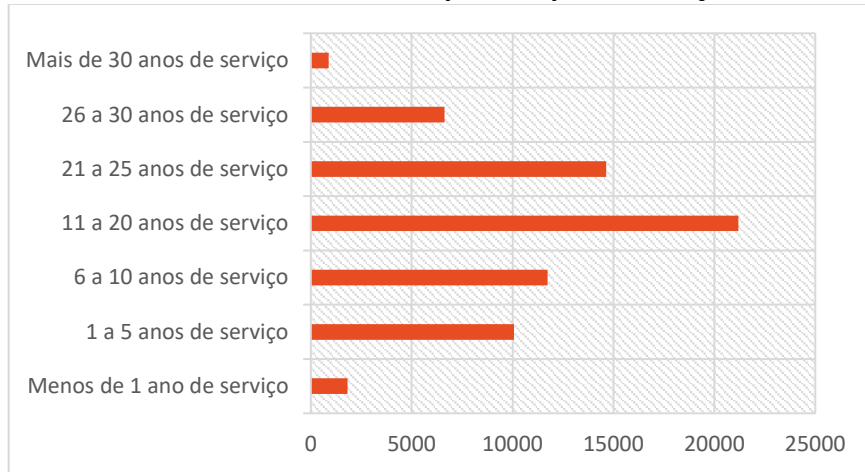
Tabela 4.6.1 - Efetivo por tempo de serviço:

UF	Menos de 1 ano de serviço	1 a 5 anos de serviço	6 a 10 anos de serviço	11 a 20 anos de serviço	21 a 25 anos de serviço	26 a 30 anos de serviço	Mais de 30 anos de serviço
AC	-	92	229	75	82	37	-
AL	0	1	66	828	186	24	11
AM	10	287	-	236	41	116	2
AP	-	-	-	-	-	-	-
BA	685	330	417	748	432	266	63
CE	3	397	160	34	592	410	8
DF	385	376	1358	757	2088	741	16
ES	0	188	506	248	126	106	0
GO	5	359	525	1284	253	248	60
MA	33	390	174	122	646	152	15
MG	0	1620	1628	1556	892	360	0
MS	-	323	151	757	87	16	121
MT	-	592	128	382	191	77	2
PA	-	-	175	1368	1136	329	2
PB	54	142	303	382	5	289	37
PE	0	284	757	515	868	283	32
PI	-	-	-	-	-	-	-
PR	-	630	1171	495	728	158	149
RJ	40	1153	688	6411	3215	1106	60
RN	89	14	117	245	106	78	16
RO	84	93	167	323	23	17	27
RR	83	227	82	120	0	26	0
RS	10	1104	370	657	132	508	54
SC	337	475	729	411	243	336	130
SE	0	0	53	278	82	95	3
SP	0	825	1616	2811	2419	835	74
TO	-	160	161	152	61	17	-

Legenda: ' - ' Dado não informado/Não respondeu.

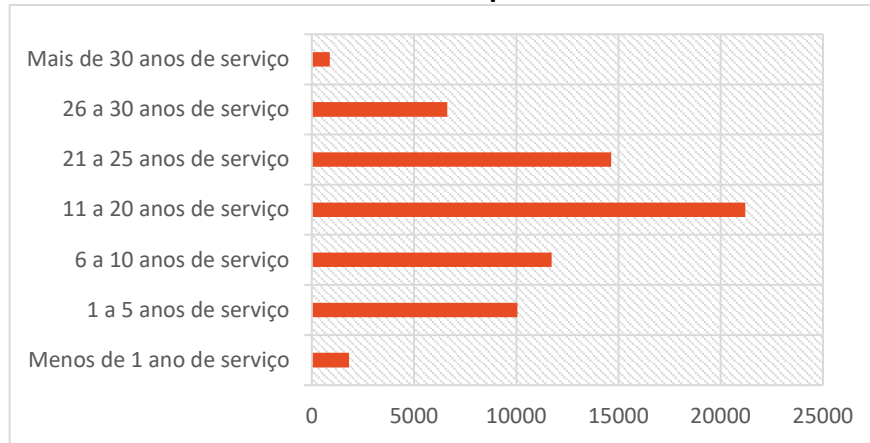
Fonte: Ministério da Justiça e Segurança Pública / Secretaria Nacional de Segurança Pública  
- Pesquisa Perfil das Instituições de Segurança Pública, Corpo de Bombeiros do Brasil, 2019.

**Gráfico 4.6.1 - Efetivo por tempo de serviço:**



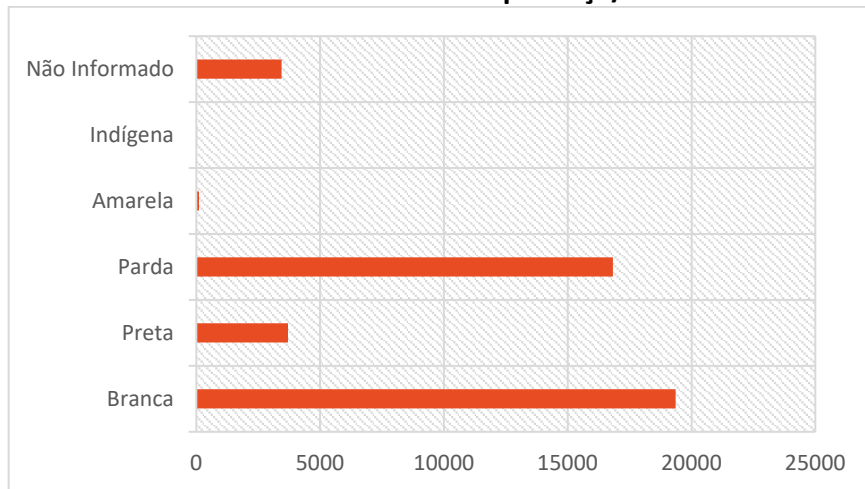
Fonte: Ministério da Justiça e Segurança Pública / Secretaria Nacional de Segurança Pública - Pesquisa Perfil das Instituições de Segurança Pública, Corpo de Bombeiros do Brasil, 2019.

**Gráfico 4.6.2 - Efetivo por faixa etária:**



Fonte: Ministério da Justiça e Segurança Pública / Secretaria Nacional de Segurança Pública - Pesquisa Perfil das Instituições de Segurança Pública, Corpo de Bombeiros do Brasil, 2019.

**Gráfico 4.6.3 - Efetivo por raça/cor:**



Fonte: Ministério da Justiça e Segurança Pública / Secretaria Nacional de Segurança Pública - Pesquisa Perfil das Instituições de Segurança Pública, Corpo de Bombeiros do Brasil, 2019.

## 4.7 - Efetivo por raça/cor

Tabela 4.7.1 - Efetivo por raça/cor:

UF	Branca	Preta	Parda	Amarela	Indígena	Não Informado
AC	-	-	-	-	-	-
AL	-	-	-	-	-	-
AM	68	16	607	1	-	-
AP	-	-	-	-	-	-
BA	-	-	-	-	-	2941
CE	764	21	817	2	-	-
DF	-	-	-	-	-	-
ES	448	82	477	9	0	158
GO	-	-	-	-	-	-
MA	100	341	1077	1	-	2
MG	-	-	-	-	-	-
MS	418	186	831	-	-	-
MT	125	99	1148	-	-	-
PA	927	265	1812	6	-	-
PB	339	68	710	22	18	55
PE	-	-	-	-	-	-
PI	-	-	-	-	-	-
PR	-	-	-	-	-	-
RJ	5607	1184	5836	-	-	46
RN	-	-	-	-	-	-
RO	154	155	353	-	-	72
RR	90	38	314	0	3	84
RS	2409	117	309	-	-	-
SC	2413	65	148	5	16	14
SE	-	-	-	-	-	-
SP	5387	1015	2108	60	0	0
TO	113	57	282	7	-	71
<b>Total</b>	<b>19362</b>	<b>3709</b>	<b>16829</b>	<b>113</b>	<b>37</b>	<b>3443</b>

Legenda: ' - ' Dado não informado/Não respondeu.

Fonte: Ministério da Justiça e Segurança Pública / Secretaria Nacional de Segurança Pública - Pesquisa Perfil das Instituições de Segurança Pública, Corpo de Bombeiros do Brasil, 2019.

**Tabela 4.7.2 - Total de profissionais de saúde e de serviço social, por tipo de profissional (continua):**

UF	Enfermagem	Farmácia/ Bioquímica	Fisioterapia	Medicina	Odontologia	Psicologia
AC	-	-	-	-	-	-
AL	4	0	0	14	3	0
AM	4	2	-	2	3	-
AP	-	-	-	-	-	-
BA	0	0	0	0	0	0
CE	11	0	3	6	1	4
DF	10	6	6	50	33	7
ES	1	1	0	0	0	1
GO	0	0	0	9	12	0
MA	-	-	-	8	4	-
MG	0	1	0	17	13	10
MS	-	-	-	-	-	-
MT	0	0	0	0	0	0
PA	-	-	-	-	4	2
PB	0	0	0	0	0	0
PE	-	-	-	-	-	-
PI	-	-	-	-	-	-
PR	0	0	0	0	0	0
RJ	435	25	14	698	391	16
RN	0	0	0	0	1	0
RO	0	0	0	0	0	0
RR	1	6	4	0	1	1
RS	-	-	-	-	-	-
SC	0	0	0	0	0	0
SE	0	0	0	0	0	0
SP	-	-	-	2	7	-
TO	-	-	-	-	3	2
<b>Total</b>	<b>466</b>	<b>41</b>	<b>27</b>	<b>806</b>	<b>476</b>	<b>43</b>

Legenda: '-' - ' Dado não informado/Não respondeu.

Fonte: Ministério da Justiça e Segurança Pública / Secretaria Nacional de Segurança Pública  
- Pesquisa Perfil das Instituições de Segurança Pública, Corpo de Bombeiros do Brasil, 2019.

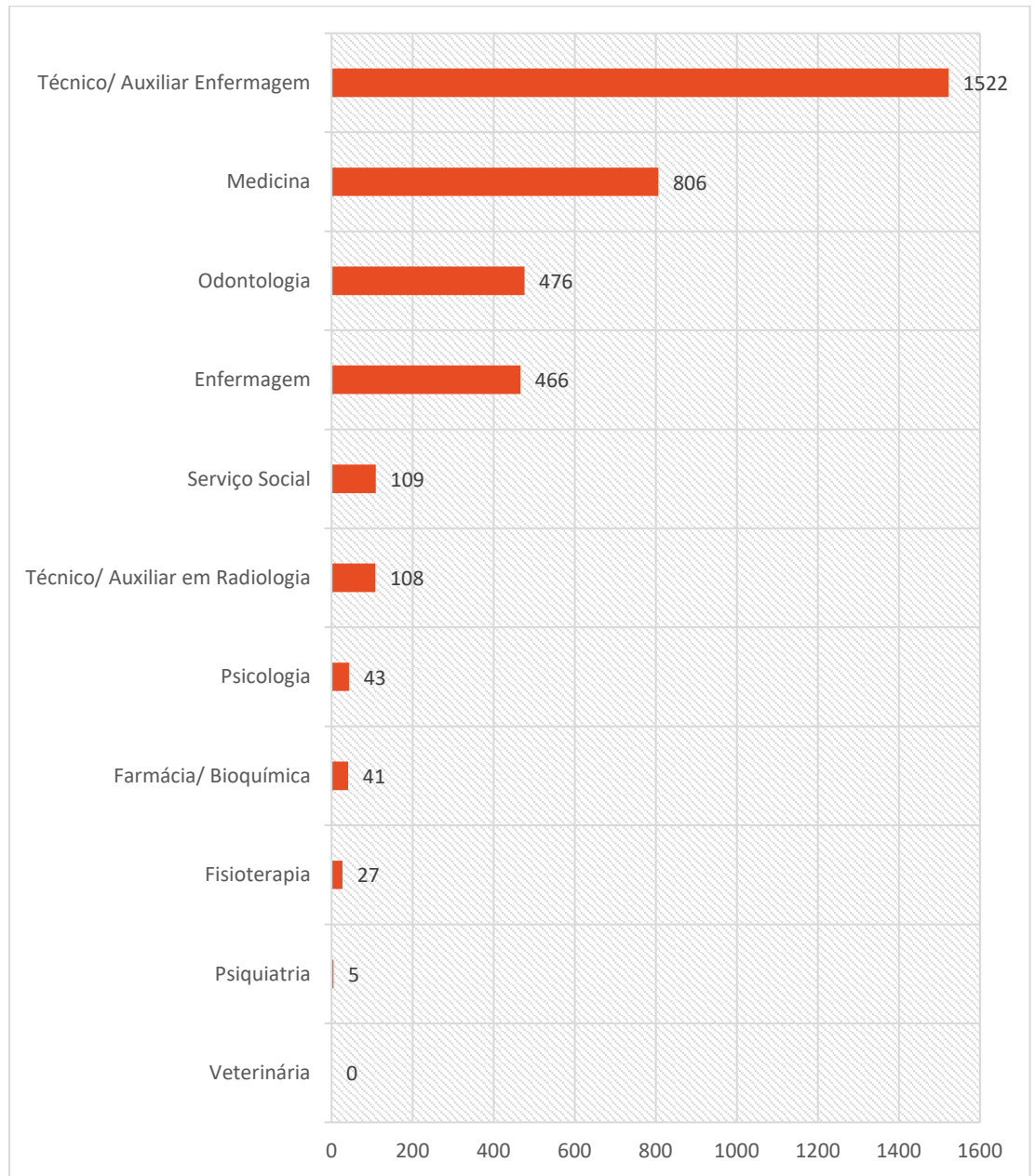
**Tabela 4.7.3 - Total de profissionais de saúde e de serviço social, por tipo de profissional (continuação):**

UF	Psiquiatria	Serviço Social	Técnico/ Auxiliar Enfermagem	Técnico/ Auxiliar em Radiologia	Veterinária
AC	-	-	-	-	-
AL	2	0	0	0	0
AM	-	-	-	-	-
AP	-	-	-	-	-
BA	0	0	0	0	0
CE	0	1	0	0	0
DF	2	2	62	0	0
ES	0	1	0	0	0
GO	1	0	0	0	0
O	-	-	20	-	-
MG	0	2	39	0	0
MS	-	-	-	-	-
MT	0	0	0	0	0
PA	-	-	-	-	-
PB	0	0	0	0	0
PE	-	-	-	-	-
PI	-	-	-	-	-
PR	0	0	0	0	0
RJ	-	103	1392	108	0
RN	0	0	0	0	0
RO	0	0	0	0	0
RR	0	0	0	0	0
RS	-	-	-	-	-
SC	0	0	0	0	0
SE	0	0	9	0	0
SP	-	-	-	-	-
TO	-	-	-	-	-
<b>Total</b>	<b>5</b>	<b>109</b>	<b>1522</b>	<b>108</b>	<b>0</b>

Legenda: ' - ' Dado não informado/Não respondeu.

Fonte: Ministério da Justiça e Segurança Pública / Secretaria Nacional de Segurança Pública - Pesquisa Perfil das Instituições de Segurança Pública, Corpo de Bombeiros do Brasil, 2019.

**Gráfico 4.7.4 - Efetivo do quadro de saúde, por especialidade:**



**Fonte:** Ministério da Justiça e Segurança Pública / Secretaria Nacional de Segurança Pública - Pesquisa Perfil das Instituições de Segurança Pública, Corpo de Bombeiros do Brasil, 2019.

2019

# CORPOS DE BOMBEIROS MILITARES DO BRASIL

[ANO-BASE 2018]

capacitação e  
**VALORIZAÇÃO**





## 5- CAPACITAÇÃO E VALORIZAÇÃO PROFISSIONAL

Nesta seção são apresentados os dados sobre as unidades de ensino dos CBM, da existência de cursos específicos para progressão funcional, das políticas de capacitação continuada, dos serviços de assistência à saúde mental e física dos profissionais, e, por fim, o número de Bombeiros Militares feridos e mortos.

### 5.1 - Cursos de Formação

**Tabela 5.1.1 - Existência de cursos de formação e/ou habilitação nos CBM:**

UF	Oficiais?	Oficiais de Saúde?	Sargento?	Soldados/Praças?
AC				
AL				
AM				
AP				
BA				
CE				
DF				
ES				
GO				
MA				
MG				
MS				
MT				
PA				
PB				
PE				
PI				
PR				
RJ				
RN				
RO				
RR				
RS				
SC				
SE				
SP				
TO				
	<b>13</b>	<b>5</b>	<b>21</b>	<b>23</b>

Legenda: Os espaços preenchidos significam “Sim” e os em branco significam “Não”.

Fonte: Ministério da Justiça e Segurança Pública / Secretaria Nacional de Segurança Pública - Pesquisa Perfil das Instituições de Segurança Pública, Corpo de Bombeiros do Brasil, 2019.

## 5.2 - Cursos para Progressão Funcional

**Tabela 5.2.1 - Existência de cursos específicos para progressão funcional nos CBM:**

UF	Cursos Específicos para Progressão funcional
AC	
AL	
AM	
AP	
BA	
CE	
DF	
ES	
GO	
MA	
MG	
MS	
MT	
PA	
PB	
PE	
PI	
PR	
RJ	
RN	
RO	
RR	
RS	
SC	
SE	
SP	
TO	
<b>Total</b>	<b>22</b>

Legenda: Os espaços preenchidos significam “Sim” e os em branco significam “Não”.

Fonte: Ministério da Justiça e Segurança Pública / Secretaria Nacional de Segurança Pública - Pesquisa Perfil das Instituições de Segurança Pública, Corpo de Bombeiros do Brasil, 2019.

## 5.3 - Cursos Superior de Polícia

**Tabela 5.3.1 - Existência de Curso Superior de Polícia:**

UF	Existe?	Quantidade de Concludentes
AC		-
AL	Sim	2
AM	Não	-
AP		-
BA	Não	-
CE		-
DF	Sim	20
ES		-
GO		-
MA	Sim	2
MG	Sim	19
MS		-
MT	Não	-
PA	Sim	6
PB		-
PE		-
PI		-
PR	Sim	2
RJ	Sim	68
RN	Não	-
RO		-
RR		-
RS	Não	-
SC	Sim	18
SE	Sim	4
SP		-
TO		-

Legenda: Os espaços preenchidos significam “Sim” e os em branco significam “Não”.

**Fonte:** Ministério da Justiça e Segurança Pública / Secretaria Nacional de Segurança Pública  
- Pesquisa Perfil das Instituições de Segurança Pública, Corpo de Bombeiros do Brasil, 2019.

### 5.3 - Cursos de Aperfeiçoamento de Oficiais

**Tabela 5.3.1 - Existência de Curso de Aperfeiçoamento de Oficiais:**

UF	Existe?	Quantidade de Concludentes
AC	Sim	6
AL	Sim	21
AM	-	-
AP	-	-
BA	-	-
CE	-	-
DF	Sim	103
ES	-	-
GO	Sim	0
MA	Sim	7
MG	Sim	29
MS	Sim	7
MT	-	-
PA	Sim	26
PB	Sim	38
PE	Sim	60
PI	-	-
PR	Sim	3
RJ	Sim	173
RN	-	-
RO	Sim	9
RR	Sim	13
RS	-	-
SC	-	-
SE	Sim	11
SP	Sim	-
TO	-	-

Legenda: Os espaços preenchidos significam “Sim” e os em branco significam “Não”.

Fonte: Ministério da Justiça e Segurança Pública / Secretaria Nacional de Segurança Pública  
- Pesquisa Perfil das Instituições de Segurança Pública, Corpo de Bombeiros do Brasil, 2019.

## 5.4 - Cursos de Habilitação de Oficiais

**Tabela 5.4.1 - Existência de Curso de Habilitação de Oficiais Administrativos:**

UF	Existe?	Quantidade de Concludentes
AC		45
AL		0
AM	-	-
AP		-
BA	-	-
CE		-
DF		218
ES		-
GO		21
MA		62
MG		35
MS		15
MT	-	-
PA		0
PB		30
PE		36
PI		-
PR		0
RJ		-
RN	-	-
RO		11
RR		1
RS	-	-
SC		-
SE		17
SP		-
TO		0

Legenda: '-' - ' Dado não informado/Não respondeu; os espaços em branco significam "não".

Fonte: Ministério da Justiça e Segurança Pública / Secretaria Nacional de Segurança Pública - Pesquisa Perfil das Instituições de Segurança Pública, Corpo de Bombeiros do Brasil, 2019.

## 5.5 - Cursos de Formação de Sargentos

**Tabela 5.5.1 - Existência de Curso de Formação de Sargentos:**

UF	Existe?	Quantidade de Concludentes
AC		-
AL		0
AM	-	-
AP		-
BA	-	-
CE		-
DF		-
ES		-
GO		-
MA		3
MG		65
MS		100
MT	-	-
PA		46
PB		23
PE		450
PI		-
PR		-
RJ		18
RN	-	-
RO		50
RR		33
RS	-	-
SC		55
SE		7
SP		-
TO		-

Legenda: '-' Dado não informado/Não respondeu; os espaços em branco significam "não".

**Fonte:** Ministério da Justiça e Segurança Pública / Secretaria Nacional de Segurança Pública - Pesquisa Perfil das Instituições de Segurança Pública, Corpo de Bombeiros do Brasil, 2019.

## 5.6 - Cursos de Habilitação de Sargentos

**Tabela 5.6.1 - Existência de Curso de Habilitação de Sargentos:**

UF	Existe?	Quantidade de Concludentes
AC		-
AL		0
AM	-	-
AP		-
BA	-	-
CE		-
DF		734
ES		-
GO		-
MA		-
MG		11
MS		-
MT	-	-
PA		-
PB		-
PE		-
PI		-
PR		-
RJ		-
RN	-	-
RO		-
RR		-
RS	-	-
SC		-
SE		-
SP		-
TO		60

Legenda: '-' Dado não informado/Não respondeu; os espaços em branco significam "não".

**Fonte:** Ministério da Justiça e Segurança Pública / Secretaria Nacional de Segurança Pública  
- Pesquisa Perfil das Instituições de Segurança Pública, Corpo de Bombeiros do Brasil, 2019.

## 5.7- Cursos de Aperfeiçoamento de Sargentos

**Tabela 5.7.1 - Existência de Curso de Aperfeiçoamento de Sargentos:**

UF	Existe?	Quantidade de Concludentes
AC		-
AL		14
AM	-	-
AP		-
BA	-	-
CE		-
DF		815
ES		-
GO		72
MA		70
MG		99
MS		45
MT	-	-
PA		0
PB		15
PE		-
PI		-
PR		49
RJ		-
RN	-	-
RO		-
RR		0
RS	-	-
SC		-
SE		17
SP		-
TO		13

Legenda: ' - ' Dado não informado/Não respondeu; os espaços em branco significam "não".

**Fonte:** Ministério da Justiça e Segurança Pública / Secretaria Nacional de Segurança Pública - Pesquisa Perfil das Instituições de Segurança Pública, Corpo de Bombeiros do Brasil, 2019.



## 5.8 - Cursos de Formação de Cabos

**Tabela 5.8.1 - Existência de Curso de Formação de Cabos:**

UF	Existe?	Quantidade de Concludentes
AC		-
AL		0
AM	-	-
AP		-
BA	-	-
CE		-
DF		-
ES		-
GO		-
MA		-
MG		-
MS		-
MT	-	-
PA		0
PB		20
PE		-
PI		-
PR		-
RJ		18
RN	-	-
RO		29
RR		0
RS	-	-
SC		99
SE		4
SP		-
TO		-

Legenda: '-' - ' Dado não informado/Não respondeu; os espaços em branco significam "não".

**Fonte:** Ministério da Justiça e Segurança Pública / Secretaria Nacional de Segurança Pública - Pesquisa Perfil das Instituições de Segurança Pública, Corpo de Bombeiros do Brasil, 2019.

## 5.9 - Cursos de Habilitação de Cabos

**Tabela 5.9.1 - Existência de Curso de Habilitação de Cabos:**

UF	Existe?	Quantidade de Concludentes
AC		-
AL		
AM	-	-
AP		-
BA	-	-
CE		-
DF		-
ES		-
GO		-
MA		-
MG		-
MS		-
MT	-	-
PA		-
PB		-
PE		-
PI		-
PR		-
RJ		-
RN	-	-
RO		-
RR		-
RS	-	-
SC		-
SE		-
SP		-
TO		-

Legenda: '-' Dado não informado/Não respondeu; os espaços em branco significam "não".

Fonte: Ministério da Justiça e Segurança Pública / Secretaria Nacional de Segurança Pública  
- Pesquisa Perfil das Instituições de Segurança Pública, Corpo de Bombeiros do Brasil, 2019.

## 5.10 - Capacitação por tema

**Tabela 5.10.1 - Quantidade de Bombeiros Militares que passaram por processo de capacitação, por tema (continua):**

UF	Atendimento pré-hospitalar (resgate)	Busca e resgate em estruturas colapsadas (BREC)	Combate a incêndio florestal	Combate a incêndio urbano/confinado	Condução e operação de embarcação
AC	300	-	300	300	150
AL	0	0	0	0	0
AM	0	0	0	0	2
AP	-	-	-	-	-
BA	-	-	-	-	-
CE	367	-	-	139	-
DF	118	38	47	0	52
ES	23	-	-	39	-
GO	48	-	15	159	51
MA	30	-	-	-	-
MG	-	59	139	74	-
MS	-	-	2	2	-
MT	52	-	-	-	-
PA	-	30	-	90	12
PB	0	0	7	0	30
PE	-	-	-	-	-
PI	-	-	-	-	-
PR	117	0	30	30	0
RJ	10	0	10	69	26
RN	0	0	0	0	0
RO	-	-	-	-	-
RR	0	0	0	0	0
RS	-	-	-	-	-
SC	300	300	300	300	-
SE	-	-	-	-	6
SP	468	23	0	0	119
TO	36	-	-	-	-
<b>Total</b>	<b>1869</b>	<b>450</b>	<b>850</b>	<b>1202</b>	<b>448</b>

Legenda: ' - ' Dado não informado/Não respondeu.

Fonte: Ministério da Justiça e Segurança Pública / Secretaria Nacional de Segurança Pública - Pesquisa Perfil das Instituições de Segurança Pública, Corpo de Bombeiros do Brasil, 2019.

**Tabela 5.10.2 - Quantidade de Bombeiros Militares que passaram por processo de capacitação, por tema (continuação):**

UF	Condução e operação de viaturas	Defesa Civil	Salvamento e extinção de incêndios	Gestão da Informação	Guarda-vidas
AC	-	-	-	-	300
AL	0	0	0	0	0
AM	0	0	1	0	0
AP	-	-	-	-	-
BA	-	-	-	-	-
CE	-	-	41	-	-
DF	312	12	25	0	0
ES	-	-	-	-	-
GO	34	-	52	20	26
MA	-	-	-	-	12
MG	-	-	-	-	-
MS	70	100	2	-	-
MT	-	-	166	-	-
PA	-	144	-	-	21
PB	30	0	0	0	0
PE	-	-	-	-	-
PI	-	-	-	-	-
PR	0	0	0	0	43
RJ	1175	36	0	0	12
RN	0	0	0	0	0
RO	-	-	-	-	-
RR	0	0	0	0	0
RS	-	-	-	-	-
SC	-	-	-	-	-
SE	-	-	-	-	-
SP	404	0	0	0	24
TO	-	-	-	-	-
<b>Total</b>	<b>2025</b>	<b>292</b>	<b>287</b>	<b>20</b>	<b>438</b>

Legenda: '-' Dado não informado/Não respondeu.

Fonte: Ministério da Justiça e Segurança Pública / Secretaria Nacional de Segurança Pública - Pesquisa Perfil das Instituições de Segurança Pública, Corpo de Bombeiros do Brasil, 2019.

**Tabela 5.10.3 - Quantidade de Bombeiros Militares que passaram por processo de capacitação, por tema (continuação):**

UF	Mergulho/ Mergulhador	Motomecanização	Operações com cães de salvamento	Perícia de Incêndio	Planejamento e Gestão Administrativa
AC	100	-	-	-	-
AL	0	0	0	0	0
AM	0	0	0	0	0
AP	-	-	-	-	-
BA	-	-	-	-	-
CE	-	-	-	-	-
DF	0	21	0	0	0
ES	-	-	15	28	-
GO	5	-	-	17	-
MA	-	-	-	-	-
MG	22	-	-	-	-
MS	14	20	6	1	2
MT	24	-	-	-	-
PA	16	-	-	-	-
PB	0	0	0	0	0
PE	-	-	-	-	-
PI	-	-	-	-	-
PR	0	0	0	0	0
RJ	4	926	14	0	0
RN	0	0	0	0	0
RO	-	-	-	-	-
RR	0	0	0	3	0
RS	-	-	-	-	-
SC	-	-	-	-	-
SE	-	-	-	-	-
SP	94	0	0	0	0
TO	-	-	-	-	-
<b>Total</b>	<b>279</b>	<b>967</b>	<b>35</b>	<b>49</b>	<b>2</b>

Legenda: '-' - ' Dado não informado/Não respondeu

Fonte: Ministério da Justiça e Segurança Pública / Secretaria Nacional de Segurança Pública  
- Pesquisa Perfil das Instituições de Segurança Pública, Corpo de Bombeiros do Brasil, 2019.

**Tabela 5.10.4 - Quantidade de Bombeiros Militares que passaram por processo de capacitação, por tema (continuação):**

UF	Prevenção de incêndio e pânico	Proteção química e biológica (produtos perigosos)	Resgate veicular	Salvamento aquático
AC	-	-	-	200
AL	0	0	0	0
AM	0	0	0	0
AP	-	-	-	-
BA	-	-	-	-
CE	-	-	-	-
DF	9	0	52	28
ES	-	119	-	-
GO	15	138	-	-
MA	-	-	28	-
MG	-	31	107	-
MS	-	38	-	1
MT	-	-	52	-
PA	-	-	-	-
PB	0	0	0	83
PE	-	-	-	-
PI	-	-	-	-
PR	20	0	0	0
RJ	0	53	20	12
RN	0	0	0	0
RO	-	-	-	-
RR	0	0	0	0
RS	-	-	-	-
SC	-	-	-	-
SE	-	-	50	-
SP	0	44	23	35
TO	-	-	-	44
<b>Total</b>	<b>44</b>	<b>423</b>	<b>332</b>	<b>403</b>

Legenda: ' - ' Dado não informado/Não respondeu.

Fonte: Ministério da Justiça e Segurança Pública / Secretaria Nacional de Segurança Pública - Pesquisa Perfil das Instituições de Segurança Pública, Corpo de Bombeiros do Brasil, 2019.

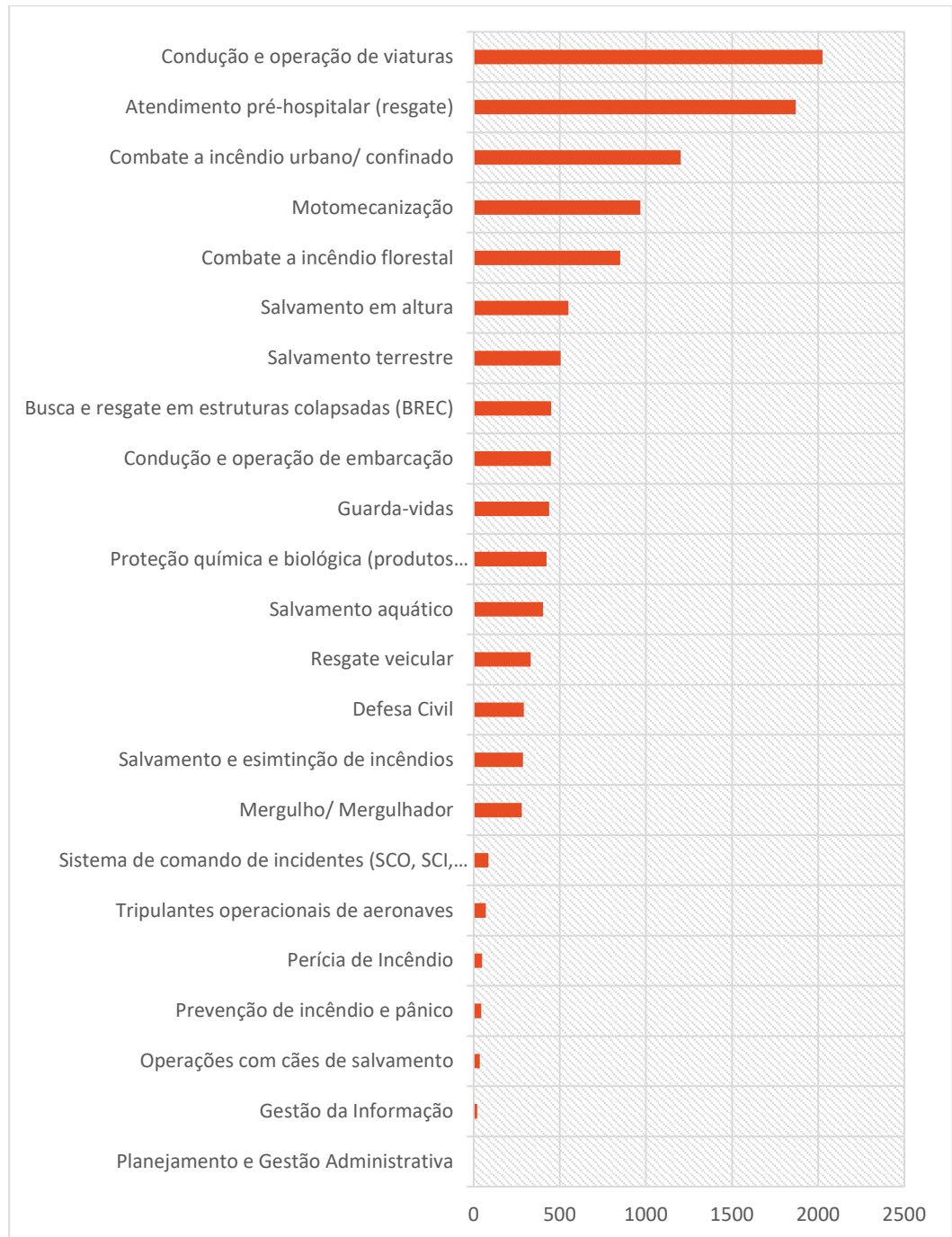
**Tabela 5.10.5 - Quantidade de Bombeiros Militares que passaram por processo de capacitação, por tema (continuação):**

UF	Salvamento em altura	Salvamento terrestre	Sistema de comando de incidentes (SCO, SCI, ICS ou SICOE)	Tripulantes operacionais de aeronaves
AC	300	300	-	-
AL	0	0	0	0
AM	0	0	0	0
AP	-	-	-	-
BA	-	-	-	-
CE	-	-	-	-
DF	19	63	86	12
ES	55	-	-	-
GO	-	21	-	-
MA	-	-	-	-
MG	35	29	-	21
MS	1	1	-	-
MT	-	-	-	-
PA	-	-	-	-
PB	8	0	0	0
PE	-	-	-	-
PI	-	-	-	-
PR	0	0	0	0
RJ	0	47	0	37
RN	0	0	0	0
RO	-	-	-	-
RR	0	0	0	0
RS	-	-	-	-
SC	-	-	-	-
SE	-	-	-	-
SP	79	44	0	0
TO	53	-	-	-
<b>Total</b>	<b>550</b>	<b>505</b>	<b>86</b>	<b>70</b>

Legenda: '-' - ' Dado não informado/Não respondeu.

Fonte: Ministério da Justiça e Segurança Pública / Secretaria Nacional de Segurança Pública - Pesquisa Perfil das Instituições de Segurança Pública, Corpo de Bombeiros do Brasil, 2019.

**Gráfico 5.10.1 - Policiais que passaram por processo de capacitação, por tema:**



**Fonte:** Ministério da Justiça e Segurança Pública / Secretaria Nacional de Segurança Pública - Pesquisa Perfil das Instituições de Segurança Pública, Corpo de Bombeiros do Brasil, 2019.



## 5.11 - Saúde mental

**Tabela 5.11.1 - Disponibilização de assistência à saúde mental:**

UF	Assistência à Saúde Mental
AC	Sim, Psicologia e Psiquiatria
AL	Sim, mas somente de Psiquiatria
AM	Sim, mas somente de Psicologia
AP	Sim, mas somente de Psicologia
BA	-
CE	Não
DF	Sim, Psicologia e Psiquiatria
ES	Sim, mas somente de Psicologia
GO	Sim, Psicologia e Psiquiatria
MA	Sim, mas somente de Psicologia
MG	Sim, Psicologia e Psiquiatria
MS	Não
MT	Sim, mas somente de Psicologia
PA	Sim, mas somente de Psicologia
PB	Não
PE	Sim, Psicologia e Psiquiatria
PI	Não
PR	Sim, Psicologia e Psiquiatria
RJ	Sim, Psicologia e Psiquiatria
RN	Não
RO	Não
RR	Sim, mas somente de Psicologia
RS	Sim, Psicologia e Psiquiatria
SC	Sim, mas somente de Psicologia
SE	Sim, mas somente de Psicologia
SP	Sim, mas somente de Psicologia
TO	Sim, mas somente de Psicologia

Legenda: '-' Dado não informado/Não respondeu

**Fonte:** Ministério da Justiça e Segurança Pública / Secretaria Nacional de Segurança Pública  
- Pesquisa Perfil das Instituições de Segurança Pública, Corpo de Bombeiros do Brasil, 2019.

## 5.12 - Assistência à Saúde física

**Tabela 5.12.1- Disponibilização de assistência à saúde física:**

UF	Assistência à Saúde Física
AC	
AL	
AM	
AP	
BA	
CE	
DF	
ES	
GO	
MA	
MG	
MS	
MT	
PA	
PB	
PE	
PI	
PR	
RJ	
RN	
RO	
RR	
RS	
SC	
SE	
SP	
TO	
<b>Total</b>	<b>933</b>

Legenda: Os espaços preenchidos significam “Sim” e os em branco significam “Não”.

**Fonte:** Ministério da Justiça e Segurança Pública / Secretaria Nacional de Segurança Pública - Pesquisa Perfil das Instituições de Segurança Pública, Corpo de Bombeiros do Brasil, 2019.

## 5.13 - Bombeiros Mortos e Feridos

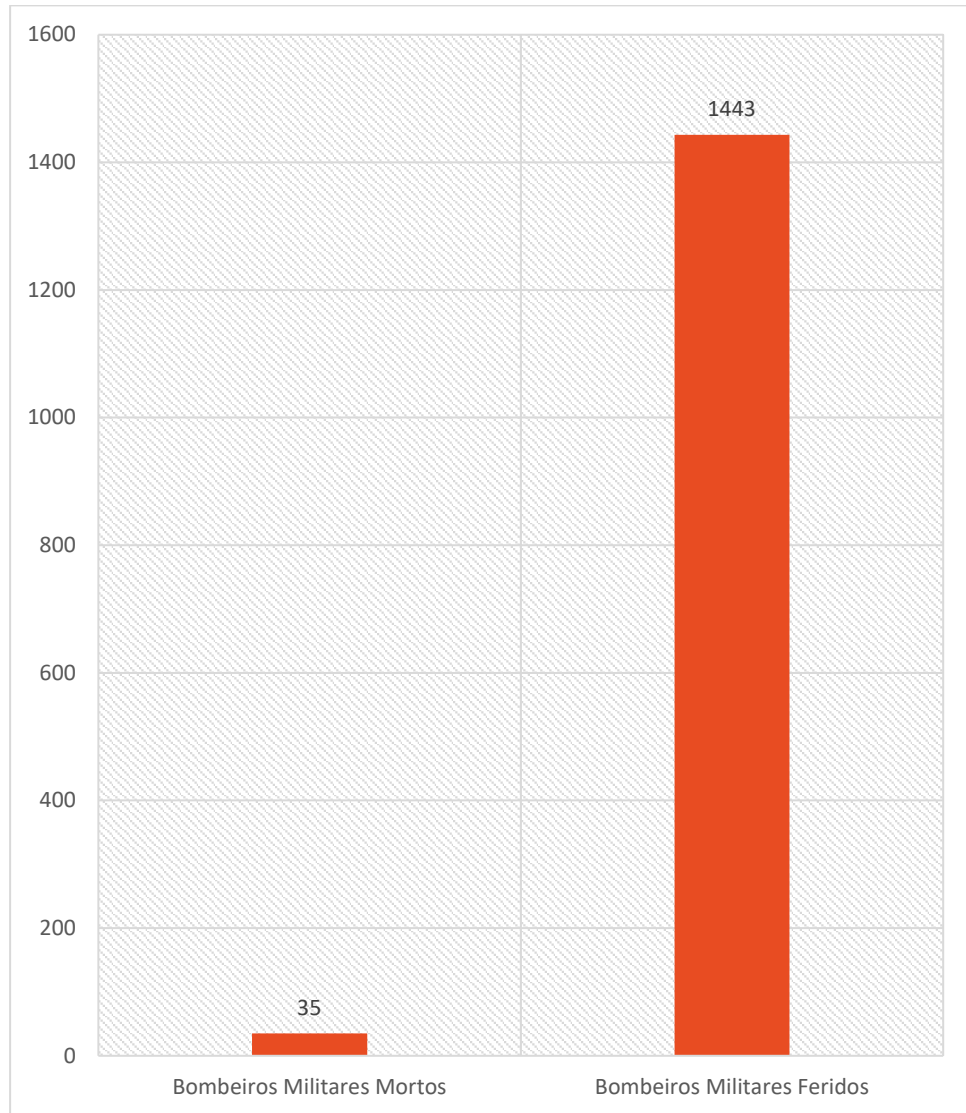
Tabela 5.13.1 - Quantidade de Bombeiros Militares mortos e feridos:

UF	Bombeiros Militares Mortos	Bombeiros Militares Feridos
AC	1	-
AL	0	0
AM	0	0
AP	-	-
BA	-	-
CE	-	-
DF	-	-
ES	1	8
GO	0	0
MA	-	-
MG	12	-
MS	4	0
MT	-	19
PA	-	17
PB	4	7
PE	2	0
PI	0	0
PR	0	100
RJ	7	1264
RN	0	0
RO	3	0
RR	1	21
RS	-	-
SC	-	-
SE	0	0
SP	0	7
TO	-	-
<b>Total</b>	<b>35</b>	<b>1443</b>

Legenda: ' - ' Dado não informado/Não respondeu.

Fonte: Ministério da Justiça e Segurança Pública / Secretaria Nacional de Segurança Pública - Pesquisa Perfil das Instituições de Segurança Pública, Corpo de Bombeiros do Brasil, 2019.

**Gráfico 5.13.1 - Bombeiros Militares Mortos e Feridos:**



**Fonte:** Ministério da Justiça e Segurança Pública / Secretaria Nacional de Segurança Pública - Pesquisa Perfil das Instituições de Segurança Pública, Corpo de Bombeiros do Brasil, 2019.

2019

# CORPOS DE BOMBEIROS MILITARES DO BRASIL

[ANO-BASE 2018]

ocorrências  
**E AÇÕES**



## 6- OCORRÊNCIAS E AÇÕES DE PREVENÇÃO

Nesta seção são apresentados os dados que versam sobre o total de ocorrências atendidas pelos CBM, cada tipo de ocorrência atendida e a quantidade de análises de projetos, vistorias e notificações realizadas, além das ações preventivas.

### 6.1 - Ocorrências Atendidas

**Tabela 6.1.1 - Total de ocorrências atendidas:**

UF	Total de Ocorrências Atendidas
AC	3756
AL	10774
AM	3777
AP	8728
BA	45997
CE	36481
DF	98871
ES	99999
GO	131533
MA	29974
MG	299293
MS	182707
MT	43184
PA	61745
PB	25
PE	39623
PI	4957
PR	139715
RJ	451830
RN	10651
RO	35058
RR	6821
RS	59508
SC	163103
SE	7055
SP	527602
TO	15294
<b>Total</b>	<b>2518061</b>

Legenda: ' - ' Dado não informado/Não respondeu.

Fonte: Ministério da Justiça e Segurança Pública / Secretaria Nacional de Segurança Pública - Pesquisa Perfil das Instituições de Segurança Pública, Corpo de Bombeiros do Brasil, 2019.

**Tabela 6.1.2 - Quantidade de ocorrências atendidas por tipo:**

UF	Atendimento Pré-Hospitalar (Resgate)	Busca e Salvamento (incluindo de animais)	Combate a Incêndio	Produtos Perigosos	Defesa Civil
AC	24	31	3699	2	475
AL	4789	2513	1375	49	-
AM	192	1505	664	26	-
AP	5390	2241	1097	-	120
BA	2976	5112	5431	23	0
CE	2427	22262	15856	1506	739
DF	32569	1862	3521	458	118
ES	-	-	-	-	-
GO	77358	14238	9571	244	777
MA	12598	13145	4845	777	1391
MG	101908	41826	20485	39	5680
MS	48166	9619	6047	2	-
MT	30014	6121	4860	141	-
PA	21255	956	4776	-	34758
PB	13342	4843	4022	824	0
PE	19349	5875	5758	1612	-
PI	2823	1177	957	-	-
PR	50535	12277	19340	466	429
RJ	223662	43576	37530	23	902
RN	680	618	1572	1	0
RO	26051	4166	2130	-	-
RR	2372	2083	1398	17	801
RS	17800	6364	16365	66	-
SC	125151	10547	9223	304	0
SE	662	2896	1955	1	15
SP	235979	70044	54936	4304	0
TO	10230	1825	1675	58	1506
<b>Total</b>	<b>1068302</b>	<b>287722</b>	<b>239088</b>	<b>10943</b>	<b>47711</b>

Legenda: '-' Dado não informado/Não respondeu.

Fonte: Ministério da Justiça e Segurança Pública / Secretaria Nacional de Segurança Pública - Pesquisa Perfil das Instituições de Segurança Pública, Corpo de Bombeiros do Brasil, 2019.



**Tabela 6.1.3 - Total de análises técnicas, vistorias, notificações, perícias e embargos (continua):**

UF	Análise técnica de projetos	Auto de vistoria do Corpo de bombeiros (AVCB/Alvará) emitidos (esimceto para eventos temporários)	Auto de vistoria do Corpo de Bombeiros (AVCB/Alvará) emitidos para eventos temporários	Consultas técnicas respondidas
AC	609	4153	34	-
AL	1808	6075	144	4
AM	2509	1151	396	643
AP	-	-	-	-
BA	-	-	-	-
CE	4604	31616	396	0
DF	2222	961	1004	2612
ES	-	-	-	-
GO	10424	111490	309	-
MA	1275	13796	-	-
MG	32367	16900	1968	1527
MS	10069	32891	-	4536
MT	7894	12696	325	136
PA	3107	31401	60	-
PB	2562	11767	304	0
PE	4343	42263	912	231
PI	1517	6470	42	35
PR	41083	130171	826	0
RJ	9253	0	0	4368
RN	6174	2866	1096	28
RO	1930	7858	204	720
RR	230	826	59	0
RS	75436	85207	-	-
SC	48178	393651	23304	1160
SE	1185	1117	240	-
SP	136392	60400	3199	-
TO	1644	4746	491	12
<b>Total</b>	<b>406815</b>	<b>1010472</b>	<b>35313</b>	<b>16012</b>

Legenda: ' - ' Dado não informado/Não respondeu.

Fonte: Ministério da Justiça e Segurança Pública / Secretaria Nacional de Segurança Pública - Pesquisa Perfil das Instituições de Segurança Pública, Corpo de Bombeiros do Brasil, 2019.

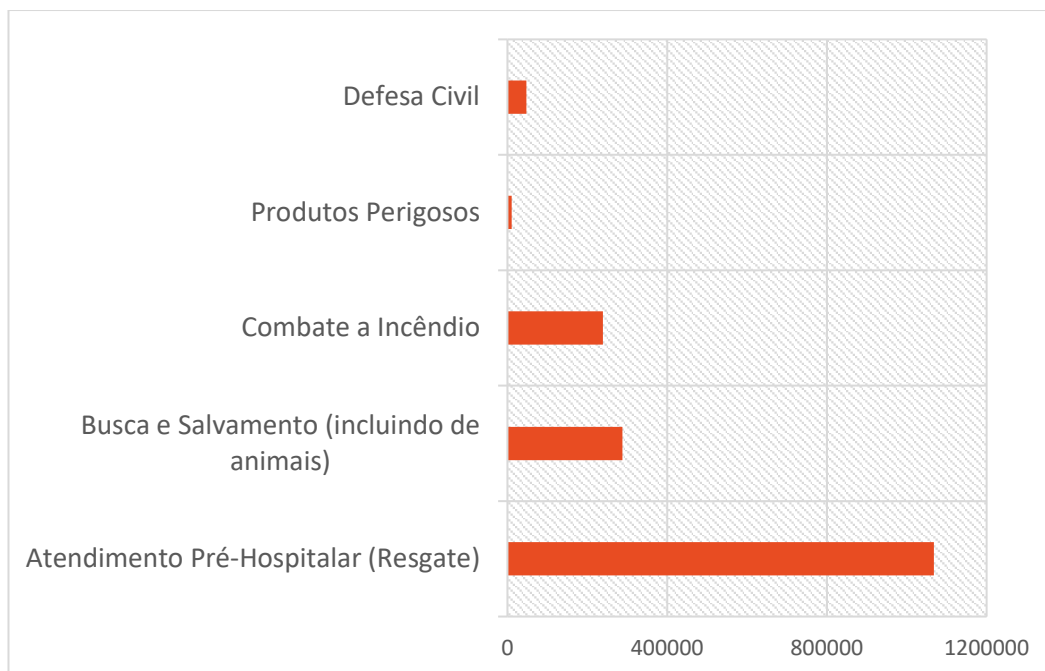
**Tabela 6.1.4 - Total de análises técnicas, vistorias, notificações, perícias e embargos (continuação):**

UF	Notificações emitidas	Perícias de incêndios realizadas	Vistorias técnicas de edificações	Embargo de obras de todos os tipos	Interdição de edificações/ estabelecimentos de todos os tipos
AC	-	11	5868	-	-
AL	767	53	6842	0	6
AM	92	-	1409	-	-
AP	-	-	-	-	-
BA	-	-	-	-	-
CE	115	0	32012	0	0
DF	661	501	8035	0	11
ES	-	-	-	-	-
GO	-	63	210769	-	-
MA	-	-	5036	-	-
MG	8574	0	35705	0	231
MS	8122	0	15937	2	25
MT	1467	-	8177	-	11
PA	31461	-	13628	-	-
PB	765	91	11767	0	21
PE	49611	-	42263	-	388
PI	63	-	9738	-	2
PR	2314	0	268861	0	0
RJ	2500	0	4841	0	45
RN	348	0	7896	32	0
RO	6559	0	14470	2	13
RR	0	26	0	0	1100
RS	-	-	18134	-	-
SC	8744	1298	450113	158	56
SE	-	-	2653	0	0
SP	-	0	136392	0	0
TO	2105	0	6505	0	4
<b>Total</b>	<b>124268</b>	<b>2043</b>	<b>1317051</b>	<b>194</b>	<b>1913</b>

Legenda: ' - ' Dado não informado/Não respondeu.

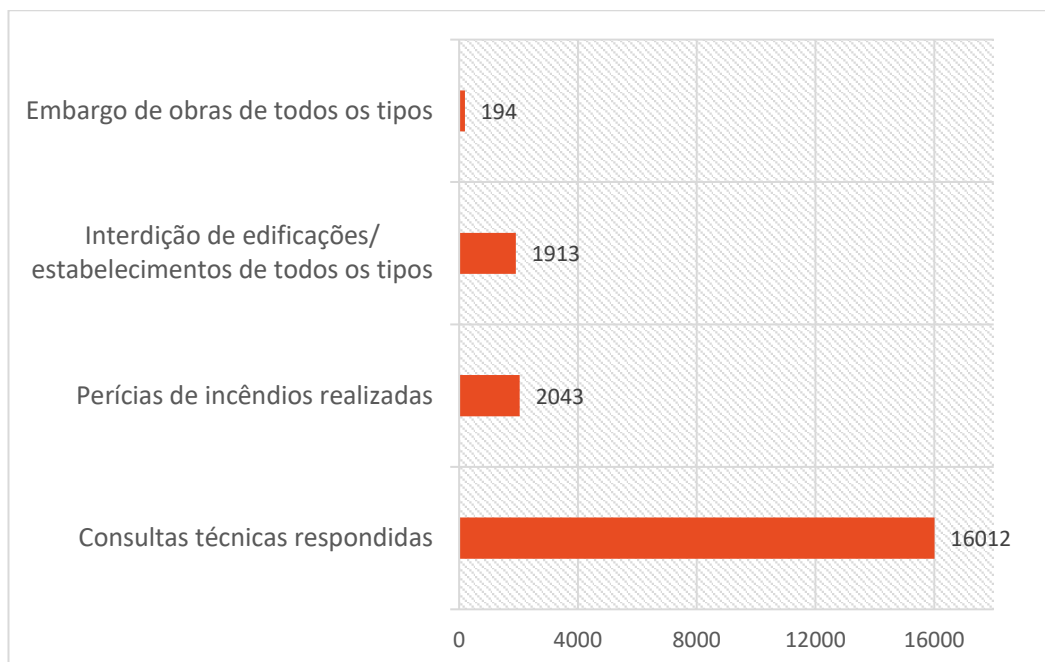
Fonte: Ministério da Justiça e Segurança Pública / Secretaria Nacional de Segurança Pública  
- Pesquisa Perfil das Instituições de Segurança Pública, Corpo de Bombeiros do Brasil, 2019.

**Gráfico 6.1.1 - Total de ocorrências atendidas por tipo:**



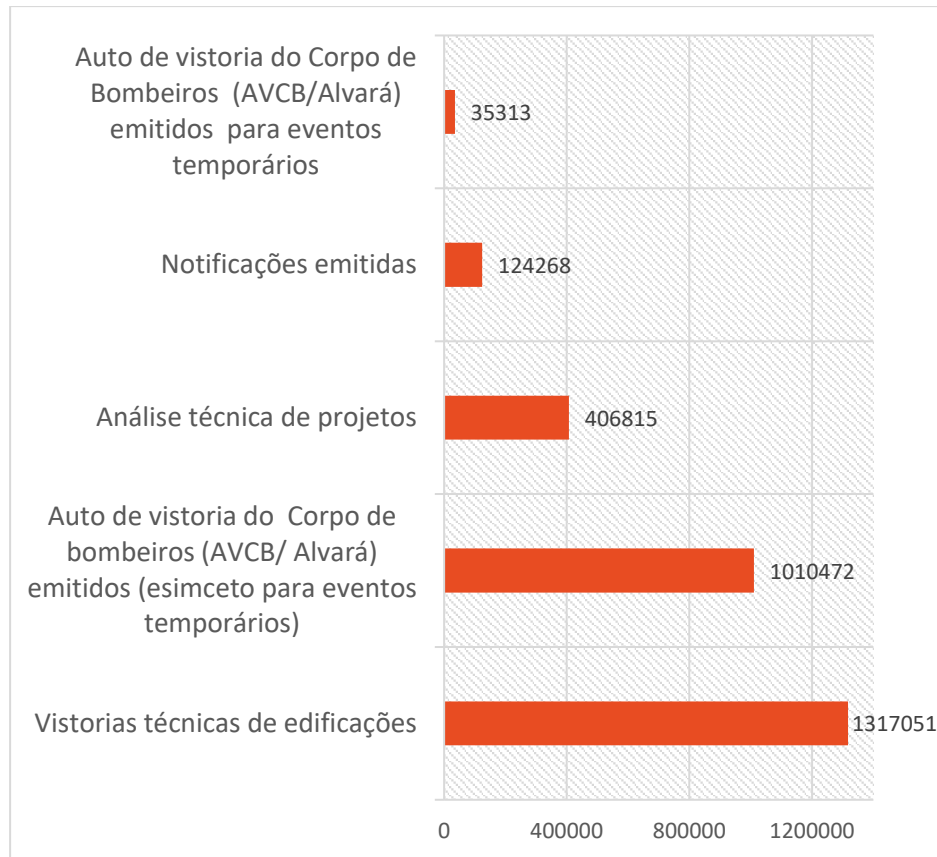
Fonte: Ministério da Justiça e Segurança Pública / Secretaria Nacional de Segurança Pública - Pesquisa Perfil das Instituições de Segurança Pública, Corpo de Bombeiros do Brasil, 2019.

**Gráfico 6.1.2 - Total de análises técnicas, vistorias, notificações, perícias e embargos:**



Fonte: Ministério da Justiça e Segurança Pública / Secretaria Nacional de Segurança Pública - Pesquisa Perfil das Instituições de Segurança Pública, Corpo de Bombeiros do Brasil, 2019.

**Gráfico 6.1.3 - Total de análises técnicas, vistorias, notificações, perícias e embargos:**



Fonte: Ministério da Justiça e Segurança Pública / Secretaria Nacional de Segurança Pública - Pesquisa Perfil das Instituições de Segurança Pública, Corpo de Bombeiros do Brasil, 2019.

## 6.2 - Ações preventivas

**Tabela 6.2.1 - Ações preventivas realizadas por tema (continua):**

UF	Acidente de Trânsito	Acidente Doméstico	Acidente com Produtos Perigosos (incluindo gás de cozinha)	Afogamento
AC				
AL				
AM				
AP				
BA				
CE				
DF				
ES				
GO				
MA				
MG				
MS				
MT				
PA				
PB				
PE				
PI				
PR				
RJ				
RN				
RO				
RR				
RS				
SC				
SE				
SP				
TO				
	16	23	19	24

Legenda: Os espaços preenchidos significam “Sim” e os em branco significam “Não”.

Fonte: Ministério da Justiça e Segurança Pública / Secretaria Nacional de Segurança Pública - Pesquisa Perfil das Instituições de Segurança Pública, Corpo de Bombeiros do Brasil, 2019.

Tabela 6.2.2 - Ações preventivas realizadas por tema (continuação):

UF	Combate a incêndio e abandono de edificações	Desastres (enchentes, deslizamentos de terra, raios, terremotos, desmoronamento epidemias).	Grandes eventos (festas regionais, eventos esportivos, culturais, etc.)	Primeiros socorros
AC				
AL				
AM				
AP				
BA				
CE				
DF				
ES				
GO				
MA				
MG				
MS				
MT				
PA				
PB				
PE				
PI				
PR				
RJ				
RN				
RO				
RR				
RS				
SC				
SE				
SP				
TO				
	20	15	15	20

Legenda: Os espaços preenchidos significam “Sim” e os em branco significam “Não”.

Fonte: Ministério da Justiça e Segurança Pública / Secretaria Nacional de Segurança Pública  
- Pesquisa Perfil das Instituições de Segurança Pública, Corpo de Bombeiros do Brasil, 2019.

**Tabela 6.2.3 - Ações preventivas realizadas por tema (continuação):**

UF	Proteção ao Meio Ambiente	Operações Sazonais de Prevenção (veraneio, férias etc.)	Formação de Bombeiros Mirins	Apoio ao Banco de Leite Materno
AC	Sim	Sim	Sim	Sim
AL	Sim	Sim	Sim	Sim
AM	Sim	Sim	Sim	Sim
AP	Sim	Sim	Sim	Sim
BA	Sim	Sim	Sim	Sim
CE	Sim	Sim	Sim	Sim
DF	Sim	Sim	Sim	Sim
ES	Sim	Sim	Sim	Sim
GO	Sim	Sim	Sim	Sim
MA	Sim	Sim	Sim	Sim
MG	Sim	Sim	Sim	Sim
MS	Sim	Sim	Sim	Sim
MT	Sim	Sim	Sim	Sim
PA	Sim	Sim	Sim	Sim
PB	Sim	Sim	Sim	Sim
PE	Sim	Sim	Sim	Sim
PI	Sim	Sim	Sim	Sim
PR	Sim	Sim	Sim	Sim
RJ	Sim	Sim	Sim	Sim
RN	Sim	Sim	Sim	Sim
RO	Sim	Sim	Sim	Sim
RR	Sim	Sim	Sim	Sim
RS	Sim	Sim	Sim	Sim
SC	Sim	Sim	Sim	Sim
SE	Sim	Sim	Sim	Sim
SP	Sim	Sim	Sim	Sim
TO	Sim	Sim	Sim	Sim
	16	19	21	15

**Legenda:** Os espaços preenchidos significam “Sim” e os em branco significam “Não”.

**Fonte:** Ministério da Justiça e Segurança Pública / Secretaria Nacional de Segurança Pública  
- Pesquisa Perfil das Instituições de Segurança Pública, Corpo de Bombeiros do Brasil, 2019.







SECRETARIA NACIONAL  
DE SEGURANÇA PÚBLICA

MINISTÉRIO DA  
JUSTIÇA E  
SEGURANÇA PÚBLICA

