



معرفة وثائق الهوية الخاصة بالمتقدمين للاعترا ف بوضع اللاجئ في البرازيل

! اهتمام!


- من الضروري تجديد بروتوكول اللجوء سنويا في الشرطة الاتحادية ، حتى يتم اتخاذ القرار النهائي للعملية التي تطلب إعادة تسجيل مركز اللاجئ. وهذا يضمن الوصول إلى الحقوق والخدمات.
- يتم تجديد DPRNM تلقائيا مع تجديد بروتوكول اللجوء. لا يحتاج DPRNM إلى التبادل حتى قرار كوناري النهائي. للتحقق من صلاحيتها، ما عليك سوى الرجوع إلى رمز الاستجابة السريعة الموجود على ظهر البطاقة.

وبروتوكول اللجوء ليسا وثيقة سفر دولية ولا يحلان محل الحاجة إلى تأشيرة للعودة إلى البرازيل، إذا اقتضت جنسية الشخص الطالب ذلك. وللطالب بالاعتراف بمركز اللاجئ الحقوق والواجبات المنصوص عليها في القانون رقم 9474 لسنة 1997 (bit.ly/36GPie3).

إذا كان مقدم الطلب خارج البرازيل دون إجراء اتصالات سفر إلى كوناري ، فقد يتم تقديم ملفه. وبذلك، لن يكون من الممكن تجديد وثيقة الهوية، ولا تزال عملية طلب مركز اللاجئ في قائمة انتظار التحليل، وتصبح حالة هجرة الشخص الطالب غير منتظمة. اهتمام! وقد تشير العودة إلى بلد المنشأ إلى عدم وجود أساس للجوء. تعرف على المزيد في (bit.ly/3rQ6mWI).

لمزيد من المعلومات، يرجى زيارة:

موقع CG-Conare الإلكتروني أو منصة مساعدة المفوضية



لمزيد من المعلومات حول نماذج بطاقات تسجيل الهجرة الوطنية (CRNM) ، انظر المرسوم رقم 11,264 المؤرخ 24 يناير 2020. (bit.ly/3DoQQp8).

مراحل عملية اللجوء في البرازيل



1. طلب الاعتراف بوضع اللاجئ (عن طريق Sisconare وإصدار الوثائق في الشرطة الاتحادية) تحليل.
2. العملية من قبل اللجنة الوطنية للاجئين - يتم الاعتراف بالقرار النهائي ل Conare عن person كلاجئ.
3. قرار نهائي Conare.
4. إصدار وثائق في الشرطة الفيدرالية (أو غير معترف به كلاجئ (مورد و / أو من الضروري البحث عن تنظيم بديل للهجرة).

وعند التقدم بطلب للاعتراف بمركز اللاجئ، سيحصل الشخص على بروتوكول إعادة التأهيل والوثيقة المؤقتة للتسجيل الوطني للمهاجرين، اللذين يعملان كوثيقتي هوية في البرازيل.

وفقا للمادة 21 من قانون اللجوء البرازيلي (القانون رقم 9474 المؤرخ 22 يوليو 1997: bit.ly/3JMRMpH) ، يحق لمقدمي الطلبات الذين يتم الاعتراف بهم كلاجئين الحصول على بطاقة رقمي للعم والضمان الاجتماعي (CTPS).

وبالإضافة إلى ذلك، فإن حقوق جميع مقدمي طلبات الاعتراف بوضع اللاجئ هي:

- الحصول على تسجيل الأفراد (CPF)؛
- الحصول على الخدمات الصحية والتعليم والمزايا الاجتماعية الأخرى؛ و
- طلب فتح حساب مصرفي.

حاليا، هناك ثلاث وثائق هوية لمقدمي الطلبات للاعتراف بوضع اللاجئ صالحة في جميع أنحاء البلاد:

1. الوثيقة المؤقتة بشأن التسجيل الوطني للمهاجرين؛
2. بروتوكول اللجوء - سيسكوناري ؛ و
3. بروتوكول اللجوء - SEI.





1. الوثيقة المؤقتة لقتل المحكمة الوطنية للهجرة (DPRNM)

وهي وثيقة هوية تصدرها الشرطة الاتحادية لمقدمي الطلبات الذين يعترفون بوضع اللاجئين. لمزيد من المعلومات، انظر المرسوم رقم 9277 المؤرخ ٥ فبراير 2018 (bit.ly/3qMZit6).



صورة / صورة لمقدم الطلب.

التصوير بالرنين المغناطيسي: هو تسلسل من حروف واحد وستة أرقام يتوافق مع السجل الوطني للهجرة (MRI) للشخص الطالب. مثال: 7-123456A. إذا تم الاعتراف بالشخص الذي يحمل الوثيقة كلاجئ من قبل كوناري ، فسيفي رقم التعريف هذا كما هو.

الاسم الأول: الاسم الأول والآخر لمقدم الطلب. أو الاسم الاجتماعي: عندما يكون هناك.

الانتماء: الاسم الأول والآخر لأم ووالد مقدم الطلب.

الصلاحية: الفن. 4 § 1 من المرسوم 9.277/2018. يجب الرجوع إليها في رمز الاستجابة السريعة الموجود على الجزء الخلفي من المستند.

الخلفية



البروتوكول: هو الرقم الذي يتم إنشاؤه عند ملء تسجيل النظام لتسجيل المهاجرين (Sismigra) التابع للشرطة الاتحادية. الأرقام الأربعة الأولى تتوافق مع سنة تسجيل الشخص الطالب.

رمز الاستجابة السريعة: من خلال الرمز يمكنك معرفة صلاحية المستند.

الاسم المدني: عندما يكون هناك اسم اجتماعي في مقدمة المستند.

الحماية القانونية: المادة 2 من المرسوم رقم 9.277، 2018.

CPF: رقم التسجيل الفردي للشخص الطالب.

الإصدار: تاريخ إصدار الوثيقة في الشرطة الاتحادية.

الصلاحية: 1 سنة بعد إصدار الوثيقة. ومن واجب طالب اللجوء تجديد البروتوكول سنويا.

تاريخ الميلاد.

بلد الميلاد.

الانتماء 1 - اسم الأم.

الانتماء 2 - اسم الأب.

في نهاية الخدمة في PF ، سيتلقى الشخص الطالب وثيقتين:

1. بروتوكول Refúgio – Sisconare، الذي سيشير إلى طلب الاعتراف بوضع اللاجئ في سيسكونار. ويأتي البروتوكول مع رقم عملية اللجوء، التي تتألف من 17 رقما (على سبيل المثال: 000000.000000.000000)؛ و
2. بروتوكول سيسميغرا، وهي وثيقة ورقية قد تحتوي على رقم السجل الوطني للهجرة (MRI). وسيكون من الضروري تقديمه في وقت التماس إدارة شؤون نزاع السلاح والتسريح وإعادة الإدماج شخصيا في وحدة الجبهة الشعبية التي قدم فيها الطلب.
3. قد لا يتم تسليم DPRNM في الوقت الحالي. تحقق خلال تاريخ الخدمة لاصطحابك.

2. بروتوكول اللجوء - سيسكوناري

في سبتمبر 2019 ، تم تنفيذ Sisconare كنظام إجراءات عملية اللجوء. وبطبيعة الحال، صدرت وثائق هوية مقدم الطلب للاعتراف بمركز اللاجئ في بروتوكول اللاجئين - نموذج سيسكونار. كان لدى الأشخاص الذين تقدموا بطلب للاعتراف بوضع اللاجئ قبل عام 2019 بروتوكول اللجوء - SEI ، والذي بدأ استبداله بنموذج Sisconare في وقت تجديد الوثيقة.

عناصر المستند

بروتوكول طالب اللجوء: هو رقم تعريف مقدم الطلب ويتكون من 17 رقما 00-0000/00000.000000. تشير الأرقام الأخيرة بعد علامة "/" إلى السنة التي تم فيها تقديم الطلب. على سبيل المثال: 00-2019/12345.678910.

و هو يتوافق مع عدد العملية مع التنسيق العام لكوناري. مع ذلك يمكنك الحصول على معلومات حول التقدم المحرز في الطلب.

الأمام

الاسم أو الاسم الاجتماعي: عندما يكون هناك (في هذه الحالة يذهب الاسم المدني على الجزء الخلفي من المستند)

الفرضية القانونية: القانون رقم 9474 لسنة 1997.

البروتوكول السابق: لمقدمي الطلبات الذين طلبوا بالفعل الاعتراف بوضعهم كلاجئين وأعيد تسجيلهم في سيسكونار. يمثل عدد بروتوكول اللجوء السابق - SEI.

مكان الإصدار: المدينة و UF حيث تم إصدار الوثيقة.

توقيع الناقل: يجب إكمال هذا الحقل من قبل مقدم الطلب بمجرد استلام المستند.

الاسم المدني: عندما يكون هناك اسم اجتماعي في مقدمة المستند.

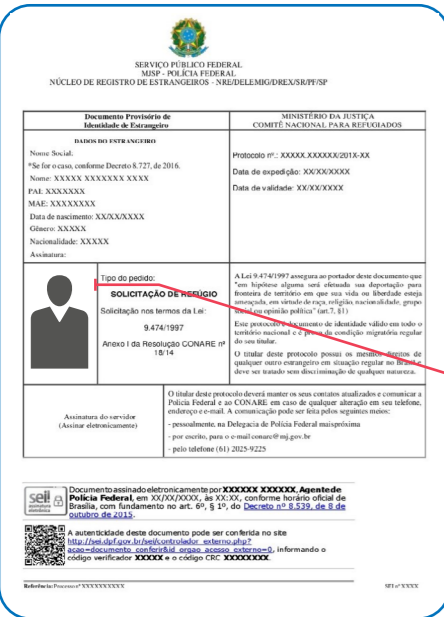
حالة مقدم الطلب: يعلم ما إذا كان الناظر هو مقدم الطلب الرئيسي أو امتدادا لآثار وضع اللاجئ (لم شمل الأسرة).

الخلف

3. بروتوكول اللجوء - SEI

بروتوكول اللجوء - SEI هو النموذج الذي صدر بحلول نهاية عام 2019 وله شكل ورقة A4. يتم استبداله تدريجيا ببروتوكول اللجوء - Sisconare.

ولا يزال هذا النوع من المراسم يصدر في بعض المناسبات الاستثنائية، كما هو الحال في بعض المراكز الحدودية.



طالب اللجوء الرئيسي

يتم استخدام النموذج المجاور له من قبل المتقدمين المعروفين بوضعهم كلاجئين رئيسيين ، أي الذين لديهم الطلب باسمهم الخاص ، كما هو موضح في حقل «نوع الطلب». في هذا المجال ، ستكون هناك معلومات «طلب اللجوء».

طالب اللجوء بالتبعية


وفي حالة المجموعات العائلية، هناك أشخاص لديهم عملية التقدم بطلب للاعتراف بوضع اللاجئ مرتبطة بمقدم الطلب الرئيسي: فهم مقدمو الطلبات الذين طلبوا تمديد آثار وضع اللاجئ (عن طريق لم شمل الأسرة) .

في هذه الحالات ، لا يوجد بروتوكول اللجوء - SEI ، وعادة ما تكون هناك معلومات مثل:

اسم مقدم الطلب الرئيسي ؛

رقم بروتوكول مقدم الطلب الرئيسي ؛

درجة القرابة مع مقدم الطلب الرئيسي.



يحتوي بروتوكول اللجوء - SEI على أكثر من نموذج واحد ، وبالتالي قد يختلف التصرف في المعلومات والصور في جميع أنحاء الوثيقة.

يرجى ملاحظة

لا تنس تجديد بروتوكول اللجوء الخاص بك سنويا

