

# GUIA DE USO

Perfil – Secretário

PDDE Equidade

**Secretaria de Educação Continuada, Alfabetização de Jovens  
e Adultos, Diversidade e Inclusão - SECADI**

Ministério da Educação - MEC

# Sumário

Tópicos	Páginas
Acesso – Perfil Secretário	3 a 5
Cadastro Secretário	6 a 12
Tela Inicial	13
Editar Dados Pessoais	14 a 17
Consultar Representante da UEx	18 a 23
Inativar Representante da UEx	24 e 25
Termo de Adesão	26 a 30
Pastas de Programas do MEC	31
Consultar Escolas de SRM	32 a 36
Plano de Atendimento	37 a 39
Guia de Orientações	40 e 41


# Acesso – Perfil Representante da UEx

- Acesse o sistema no endereço : <https://programas-simec.mec.gov.br/>



# Acesso – Perfil Secretário

- Clique em “Entrar com gov.br”
- Faça login utilizando seu CPF e senha no GOV.BR



# Acesso – Perfil Secretário

- Está é a tela inicial de um secretário que nunca abriu o sistema.
- Clique em “Cadastre-se e Assine o Termo de Adesão” para iniciar o cadastro





# Cadastro Secretário


## Dados do Secretário

- Preencha os campos abaixo. Note que “CPF” e “Esfera Administrativa” são preenchidos automaticamente.
- Após finalizar, clique em “Próximo”.

Cadastro

 Dados do Secretário

 Dados da Secretária

 Equipe Técnica

Dados do Secretário

Nome \*

Informe o Nome Completo

Campo obrigatório

CPF \*

Informe o CPF

E-mail \*

Informe o endereço de e-mail pessoal

E-mail Institucional \*

Informe o endereço de e-mail institucional

Telefone \*

Informe o telefone de contato pessoal

Telefone Institucional \*

Informe o telefone de contato institucional


Esfera Administrativa \*

Indique a esfera administrativa (Estadual ou Municipal)

☒ Estadual


☐ Municipal

Próximo →



GOVERNO FEDERAL

MINISTÉRIO DA EDUCAÇÃO



UNIÃO E RECONSTRUÇÃO

# Cadastro Secretário

## Dados da Secretaria

- Preencha a seção “Dados da Secretaria” e “Localização”.

### Dados da Secretaria

CNPJ \*

Informe o CNPJ

[Q Buscar dados da empresa](#)

Razão Social \*

Informe a razão social

E-mail da Secretaria \*

Informe o e-mail da secretaria

Telefone da Secretaria \*

Informe o telefone da secretaria

### Localização

CEP \*

Informe o CEP

UF \*

Campo obrigatório

Endereço \*

Informe o endereço

Bairro \*

Informe o bairro

Complemento

Informe o complemento

Município \*

Campo obrigatório

Número \*

Informe o número

☐ Endereço Sem Número

[← Anterior](#)

[Próximo →](#)



# Cadastro Secretário

## Dados da Secretaria

- Note que ao colocar uma UF que já tem um secretário cadastrado, o sistema não permite o cadastro.
- Após finalizar, cliquem em “Próximo” no canto inferior direito da tela.

UF \*

AC - Acre



Já existe um secretário estadual cadastrado para o estado selecionado.






# Cadastro Secretário

## Equipe Técnica

- Nesta parte, você deve cadastrar sua equipe técnica para cada programa. Clique em “+ integrantes”, assim abrindo o menu do próximo slide.


Cadastro


 Dados do Secretário  Dados da Secretaria  Equipe Técnica


Equipe Técnica


Integrantes \*

CPF	NOME	E-MAIL	ATIVO	AÇÕES
Nenhum item foi adicionado.				









# Cadastro Secretário

## Equipe Técnica

- Preencha os dados do integrante da equipe técnica e depois escolha um programa para ele, clicando em “+ Programas”

### Adicionar Integrantes

CPF \*

Campo obrigatório

Nome \*

E-mail \*

Ativo \*

☐ Sim ☐ Não

Programas \*

PROGRAMA

SUBPROGRAMA

AÇÕES

Nenhum item foi adicionado.

+ Programas

Adicionar

Cancelar

# Cadastro Secretário

## Equipe Técnica

- Escolha o Programa e subprograma desejado. Assim que finalizar, clique em “Adicionar”.

Adicionar Integrantes

CPF \*

Campo obrigatório

Programas \*

PROGRAMA

Adicionar Programas

Programa \*

Selecione

Selecione

SRM

Água e Campo

Diversidades

Adicionar

Cancelar

AÇÕES

Nenhum item foi adicionado.

+ Programas

Adicionar

Cancelar

# Cadastro Secretário

## Equipe Técnica

- Note que você pode atribuir mais de um programa/subprograma para o integrante. Agora basta clicar em “Enviar” no canto inferior da página para finalizar o cadastro.

### Atualizar Integrantes

CPF \*



Nome \*

E-mail \*

Ativo \*

☒ Sim ☐ Não

Programas \*

PROGRAMA	SUBPROGRAMA	AÇÕES
SRM		 

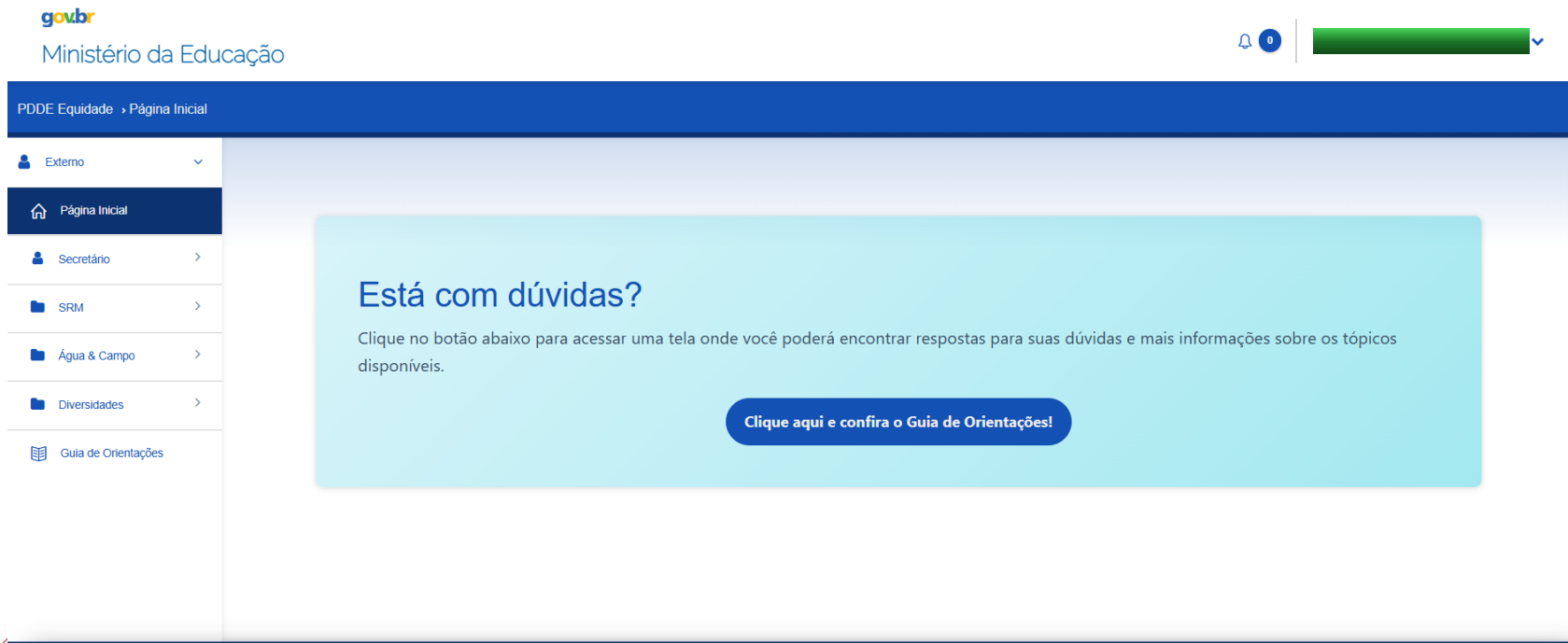
+ Programas

Atualizar

Cancelar

# Tela Inicial

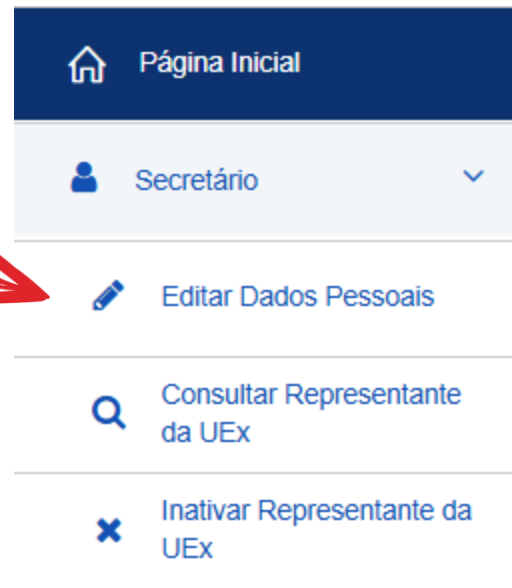
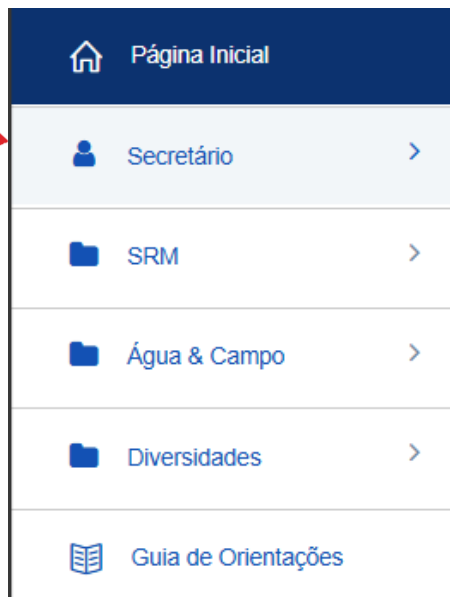
- Ao logar novamente, já cadastrado, essa é a tela de inicial do secretário.



The screenshot shows the initial interface of the PDDE Equidade system for a Secretary. At the top, the 'gov.br' logo and 'Ministério da Educação' are displayed on the left, while a notification bell with '0' and a green profile bar are on the right. A dark blue header bar contains the breadcrumb 'PDDE Equidade > Página Inicial'. On the left, a sidebar menu lists options: 'Externo' (with a dropdown arrow), 'Página Inicial' (with a home icon and highlighted in dark blue), 'Secretário' (with a right arrow), 'SRM' (with a right arrow), 'Água & Campo' (with a right arrow), 'Diversidades' (with a right arrow), and 'Guia de Orientações' (with a book icon). The main content area features a light blue box with the heading 'Está com dúvidas?' and the text 'Clique no botão abaixo para acessar uma tela onde você poderá encontrar respostas para suas dúvidas e mais informações sobre os tópicos disponíveis.' Below this text is a dark blue button with the white text 'Clique aqui e confira o Guia de Orientações!'.

# Editar Dados Pessoais

- Clique no agrupador “Secretário”
- Depois, clique em “Editar Dados Pessoais” para editar seus dados.





# Editar Dados Pessoais


## Dados do Secretário

- O Secretário consegue editar todos os campos que estão habilitados e editar também as outras seções do formulário.

Editar Dados

 Dados do Secretário

 Dados da Secretaria

 Equipe Técnica

Dados do Secretário

Nome \*

Informe o Nome Completo

CPF \*

Informe o CPF

E-mail \*

Informe o endereço de e-mail pessoal

E-mail Institucional \*

Informe o endereço de e-mail institucional

Telefone \*

Informe o telefone de contato pessoal

Telefone Institucional \*

Informe o telefone de contato institucional

Esfere Administrativa \*

Indique a esfera administrativa (Estadual ou Municipal)

☒ Estadual

☐ Municipal

Próximo →

⏪ Voltar

➤ Enviar

# Editar Dados Pessoais

## Dados da Secretaria

- O Secretário consegue editar todos os campos que estão habilitados.

### Dados da Secretaria

CNPJ \*

[Q](#) Buscar dados da empresa

Razão Social \*

Informe a razão social

E-mail da Secretaria \*

Informe o e-mail da secretaria

Telefone da Secretaria \*

Informe o telefone da secretaria

### Localização

CEP \*

UF \*

Município \*

Endereço \*

Informe o endereço

Número \*

Informe o número

☐ Endereço Sem Número

Bairro \*

Informe o bairro

Complemento

Informe o complemento







# Editar Dados Pessoais


## Equipe Técnica

- Nesta seção, o secretário pode adicionar mais integrantes a sua equipe técnica, ou até mesmo remove-los. Ao finalizar, clique em “Enviar”

Editar Dados






 Dados do Secretário

 Dados da Secretaria

 Equipe Técnica

Equipe Técnica


Integrantes \*

CPF	NOME	E-MAIL	ATIVO	AÇÕES
		 @mail.com	Sim	 

+ Integrantes

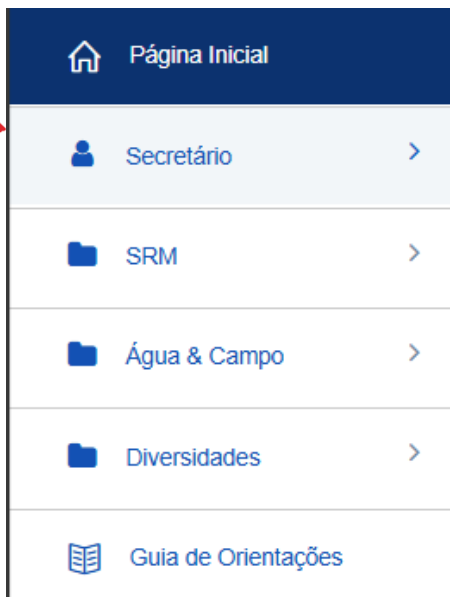
← Anterior

↻ Voltar

 Enviar

# Consultar Representante da UEx

- Clique no agrupador “Secretário”
- Depois, clique em “Consultar Representante da UEx” consultar os representantes.



# Consultar Representante da UEx

- Esta tela mostra todos os representantes da UEx, que se cadastraram no sistema.
- Apenas do estado se for secretário estadual e do município se for municipal.

PDDE Equidade > Secretário > Consultar Representante da UEx

Externo

Página Inicial

Secretário

Editar Dados Pessoais

Consultar Representante da UEx

Inativar Representante da UEx

Termos de Adesão

SRM

Água & Campo

Diversidades

Guia de Orientações

CONSULTAR REPRESENTANTES DA UEX

Filtro

INEP

CPF

Reverter filtro

Consultar

DATA DO CADASTRO	MUNICÍPIO	UF	INEP	ESCOLA	NOME	CPF	CADASTRO ATIVO?	AÇÕES
07/04/2025 12:04	Alta Floresta D'Oeste	RO	11024682	EEEFM EURIDICE LOPES PEDROSO			Sim	
08/04/2025 12:04	Alta Floresta D'Oeste	RO	11046236	EIEEF MEKITOM TUPARI			Sim	
08/04/2025 12:04	Alta Floresta D'Oeste	RO	11038373	EIEEFM BOATT GERAINNY			Sim	

# Consultar Representante da UEx

## Filtragem de Representantes

- É possível filtrar por “INEP” e “CPF”.
- Ao preencher os filtros, clique em “Consultar”.

PDDE Equidade > Secretário > Consultar Representante da UEx

**CONSULTAR REPRESENTANTES DA UEX**

Filtro

INEP

CPF   
Digite pelo menos três caracteres

[Reverter filtro](#) [Consultar](#)

DATA DO CADASTRO	MUNICÍPIO	UF	INEP	ESCOLA	NOME	CPF	CADASTRO ATIVO?	AÇÕES
07/04/2025 12:04	Alta Floresta D'Oeste	RO	11024682	EEEFM EURIDICE LOPES PEDROSO			Sim	<a href="#">🔍</a>
08/04/2025 12:04	Alta Floresta D'Oeste	RO	11046236	EIEEF MEKITOM TUPARI			Sim	<a href="#">🔍</a>
08/04/2025 12:04	Alta Floresta D'Oeste	RO	11038373	EIEEFM BOATT GERAINNY			Sim	<a href="#">🔍</a>

# Consultar Representante da UEx

## Exportar planilha de Representantes

- Após selecionar os filtros desejados, clique em “Exportar” e selecione o formato desejado da planilha.

PDDE Equidade > Secretário > Consultar Representante da UEx

**CONSULTAR REPRESENTANTES DA UEX**

Filtro

INEP CPF  
Digite pelo menos três caracteres

DATA DO CADASTRO	MUNICÍPIO	UF	INEP	ESCOLA	NOME	CPF	CADASTRO ATIVO?	AÇÕES
07/04/2025 12:04	Alta Floresta D'Oeste	RO	11024682	EEEFM EURIDICE LOPES PEDROSO			Sim	
08/04/2025 12:04	Alta Floresta D'Oeste	RO	11046236	EIEEF MEKITOM TUPARI			Sim	
08/04/2025 12:04	Alta Floresta D'Oeste	RO	11038373	EIEEFM BOATT GERAINNY			Sim	

- Excel
- CSV
- JSON
- XML

# Consultar Representante da UEx

## Consultar Dados de Representantes

- É possível consultar os dados do representante ao clicar no ícone de olho, na coluna “Ações”

PDDE Equidade > Secretário > Consultar Representante da UEx

Externo

Página Inicial

Secretário

Editar Dados Pessoais

Consultar Representante da UEx

Inativar Representante da UEx

Termos de Adesão

SRM

Água & Campo

Diversidades

Guia de Orientações

**CONSULTAR REPRESENTANTES DA UEX**

Filtro

INEP

CPF

Reverter filtro

Consultar

DATA DO CADASTRO	MUNICÍPIO	UF	INEP	ESCOLA	NOME	CPF	CADASTRO ATIVO?	AÇÕES
07/04/2025 12:04	Alta Floresta D'Oeste	RO	11024682	EEEFM EURIDICE LOPES PEDROSO			Sim	
08/04/2025 12:04	Alta Floresta D'Oeste	RO	11046236	EIEEF MEKITOM TUPARI			Sim	
08/04/2025 12:04	Alta Floresta D'Oeste	RO	11038373	EIEEFM BOATT GERAINNY			Sim	

# Consultar Representante da UEx

## Consultar Dados de Representantes

- Os dados aparecerão neste formato.

PDDE Equidade > Secretário > Consultar Representante da UEx

### Dados do Representante da UEx

Nome

CPF

Telefone

E-mail

INEP

Escola

UF

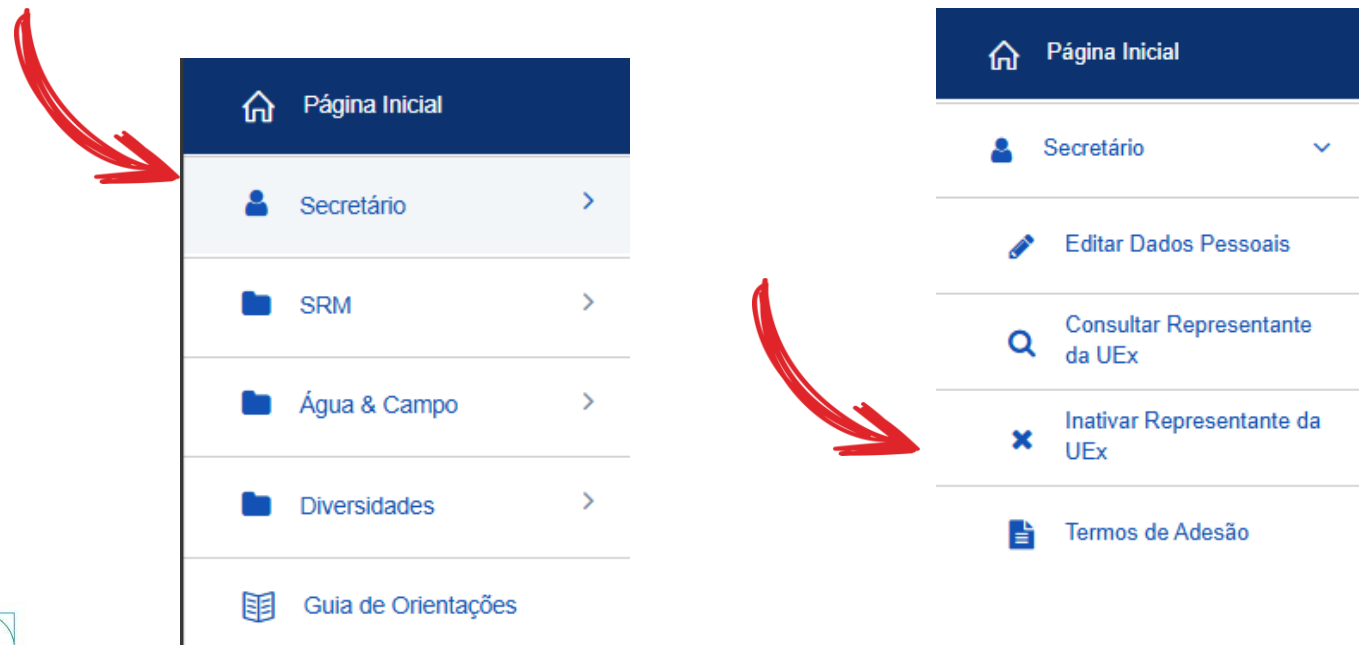
Município

Cadastro Ativo?

[Voltar](#)

# Inativar Representante da UEx

- Clique no agrupador “Secretário”
- Depois, clique em “Inativar Representante da UEx” para editar seus dados.





# Inativar Representantes da UEx

- Nesta tela, basta informar o INEP da escola, e o sistema já irá buscar todos os dados do representante, clique em “Enviar” para inativá-lo.

Unidade Executora

INEP \*  
Selecionar INEP da Escola

11024682

Escola  
EEEFM EURIDICE LOPES PEDROSO

Estado  
RO - Rondônia

Município  
Alta Floresta D'Oeste

Representante Atual

Nome

CPF

E-mail

E-mail Institucional

Telefone

Telefone Institucional

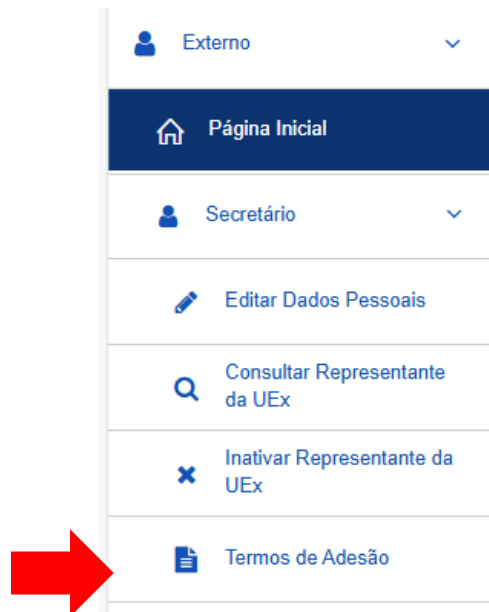
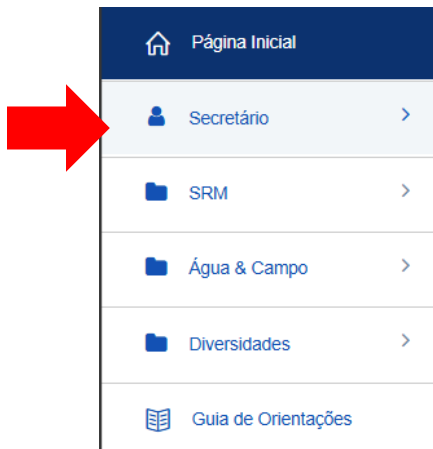
Voltar

Enviar

# Termo de Adesão

## Equidade

- Para acessar o termo de adesão deverá clicar no menu “Secretário” e em “Termo de Adesão”



# Termo de Adesão

## Equidade

- O secretário deve assinar anualmente o termo de “Equidade”, o que lhe garante acesso aos programas. Para assina-lo, basta clicar no ícone de lápis, na coluna “Ações”, identificado como “Assinar”.

ASSINATURA DE TERMO DE ADESÃO DE SECRETÁRIOS

Filtro

Filtro rápido



SISTEMA

STATUS

AÇÕES

Equidade



Assinado



# Termo de Adesão

## Equidade

- OBS: Se houver substituição de secretários, o termo continuará assinado e não será possível assinar novamente, entretanto, é possível ver quem foi o último a assinar ao clicar no ícone de olho, na coluna “Ações”.

ASSINATURA DE TERMO DE ADESÃO DE SECRETÁRIOS			Filtro
Filtro rápido			Q
SISTEMA	STATUS	AÇÕES	
Equidade	Assinado	 	

# Termo de Adesão

## Equidade

- Este é o termo assinado. Na parte inferior consta quem assinou o termo.

### Termo de Adesão para Secretário

Termo

Equidade

#### TERMO ADESÃO

Visualizar

#### TERMO DE DECLARAÇÃO E COMPROMISSO

Pelo presente instrumento, a Secretaria: Intelectual, inscrita no CNPJ sob o nº [REDACTED], DECLARA estar ciente da participação das escolas infracitadas, do Ministério da Educação, confirmando que as mesmas estão sob sua jurisdição e que funcionam em prédio próprio; e, ainda, compromete-se a prestar toda assistência técnica necessária para a boa e regular aplicação dos recursos financeiros que forem destinados às referidas escolas sob a égide da RESOLUÇÃO CD/FNDE nº 05, de 20 maio de 2021, em conformidade com o estabelecido no Guia de Orientações - PDDE Equidade do MEC>

**Intelectual**

Status

Assinado

Registro da assinatura

Assinado por: [REDACTED], CPF: [REDACTED] na data de 08/04/2025 12:18:56.805608

Voltar

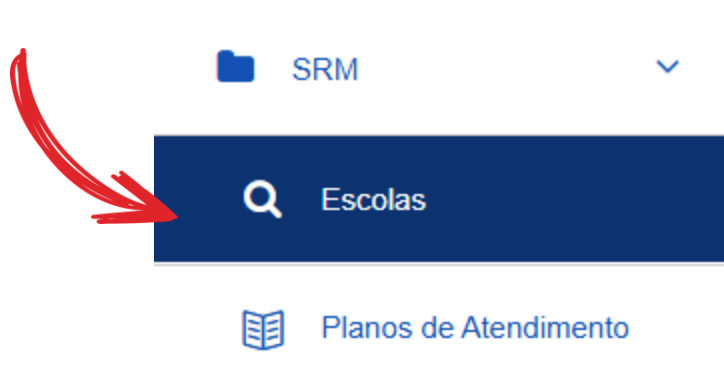
# Pastas de Programas do MEC

- OBS: No menu, há 3 pastas correspondentes aos 3 programas, mas serão exibidas apenas as pastas que seu município ou estado tiver escolas elegíveis



# Consultar Escolas

- Clique no agrupador do programa desejado.
- Depois, clique em “Escolas”.



# Consultar Escolas

- Nesta tela, aparecem todas as escolas aptas para adesão no ciclo ativo.
- Nos próximos slides, explicarei sobre os filtros e exportação da planilha.

ESCOLAS

FiltroExportar...

Filtro

Status

Status do Plano de Atendimento

UF

Município

Digite pelo menos um caractere

INEP

CPF

Ano de Empenho

Ciclo

Digite pelo menos um caractere

Digite pelo menos três caracteres

Reverter filtro

Consultar

UF	NOME DO MUNICÍPIO	ESFERA ADMINISTRATIVA	CÓDIGO DA ESCOLA	NOME DA ESCOLA	NÚMERO DE ALUNOS	VALOR CUSTEIO	VALOR CAPITAL	VALOR TOTAL	STATUS	STATUS PLANO DE ATENDIMENTO	AÇÕES
DF	Brasília	Estadual	53007840	EC 26 DE CEILANDIA	50	6000.00	24000.00	30000.00	Pendente de Pagamento	Sem Plano de Aplicação Realizado	
DF	Brasília	Estadual	53014561	JI 116 DE SANTA MARIA	50	6000.00	24000.00	30000.00	Pendente de Pagamento	Sem Plano de Aplicação	

GOVERNO FEDERAL

MINISTÉRIO DA EDUCAÇÃO


UNIÃO E RECONSTRUÇÃO



# Consultar Escolas

## Filtragem de Escolas

- Ao preencher os filtros desejados, clique em “Consultar”.

 **ESCOLAS**

Filtro

Exportar...

Filtro

Status

Status do Plano de Atendimento

UF

Município

INEP



CPF

Ano de Empenho

Ciclo

Reverter filtro

Consultar

UF	NOME DO MUNICÍPIO	ESFERA ADMINISTRATIVA	CÓDIGO DA ESCOLA	NOME DA ESCOLA	NÚMERO DE ALUNOS	VALOR CUSTEIO	VALOR CAPITAL	VALOR TOTAL	STATUS	STATUS PLANO DE ATENDIMENTO	AÇÕES
DF	Brasília	Estadual	53007840	EC 26 DE CEILANDIA	50	6000.00	24000.00	30000.00	Pendente de Pagamento	Sem Plano de Aplicação Realizado	
DF	Brasília	Estadual	53014561	Jl 116 DE SANTA	50	6000.00	24000.00	30000.00	Pendente de	Sem Plano de Aplicação	



# Consultar Escolas

## Exportar planilha de Escolas

- Após selecionar os filtros desejados, clique em “Exportar” e selecione o formato desejado da planilha.

ESCOLAS

FiltroExportar...

Filtro

Status

Status do Plano de Atendimento

UF

Município

INEP

CPF

Ano de Empenho

Ciclo

Reverter filtro

Consultar

UF	NOME DO MUNICÍPIO	ESFERA ADMINISTRATIVA	CÓDIGO DA ESCOLA	NOME DA ESCOLA	NÚMERO DE ALUNOS	VALOR CUSTEIO	VALOR CAPITAL	VALOR TOTAL	STATUS	STATUS PLANO DE ATENDIMENTO	AÇÕES
DF	Brasília	Estadual	53007840	EC 26 DE CEILÂNDIA	50	6000.00	24000.00	30000.00	Pendente de Pagamento	Sem Plano de Aplicação Realizado	
DF	Brasília	Estadual	53014561	Jl 116 DE SANTA	50	6000.00	24000.00	30000.00	Pendente de	Sem Plano de Aplicação	



# Consultar Escolas

## Consultar Dados de Escola

- É possível consultar os dados da escola, ao clicar no ícone de olho, na coluna “Ações”

ESCOLAS

Filtro

Status

Status do Plano de Atendimento

UF

Município

INEP

CPF

Ano de Empenho

Ciclo

Reverter filtro

Consultar

UF	NOME DO MUNICÍPIO	ESFERA ADMINISTRATIVA	CÓDIGO DA ESCOLA	NOME DA ESCOLA	NÚMERO DE ALUNOS	VALOR CUSTEIO	VALOR CAPITAL	VALOR TOTAL	STATUS	STATUS PLANO DE ATENDIMENTO	AÇÕES
DF	Brasília	Estadual	53007840	EC 26 DE CEILANDIA	50	6000.00	24000.00	30000.00	Pendente de Pagamento	Sem Plano de Aplicação Realizado	
DF	Brasília	Estadual	53014561	JI 116 DE SANTA	50	6000.00	24000.00	30000.00	Pendente de	Sem Plano de Aplicação	

# Consultar Escolas

## Consultar Dados de Escola

- Os dados aparecerão neste formato.

### Dados da Escola - SRM

Código da Escola

53007840

Nome da Escola

EC 26 DE CEILANDIA

Programa

SRM

Ano de Empenho

2025

Ciclo

1 - Verificar Suspeita do  
Luiz

UF

DF

Nome do município

Brasília

Status

Pendente de Pagamento

Status Plano de Atendimento

Sem Plano de Aplicação Realizado

Representante

respux1@teste.com

Início da Execução

01/04/2025

Fim da Execução

31/05/2025

Envio do Pagamento

Esfera administrativa

Estadual

Valor Custeio

6.000

Valor Capital

24.000

Valor Total

30.000

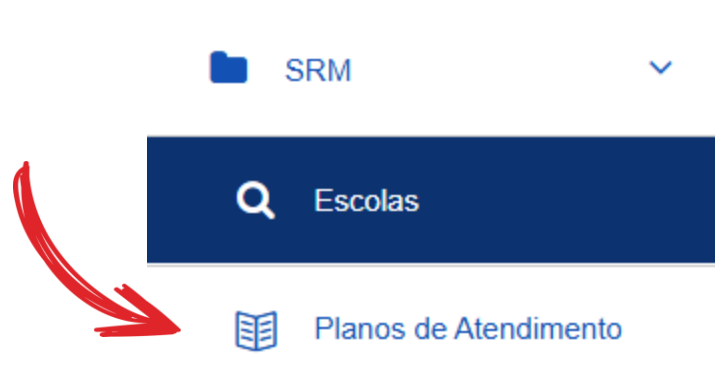
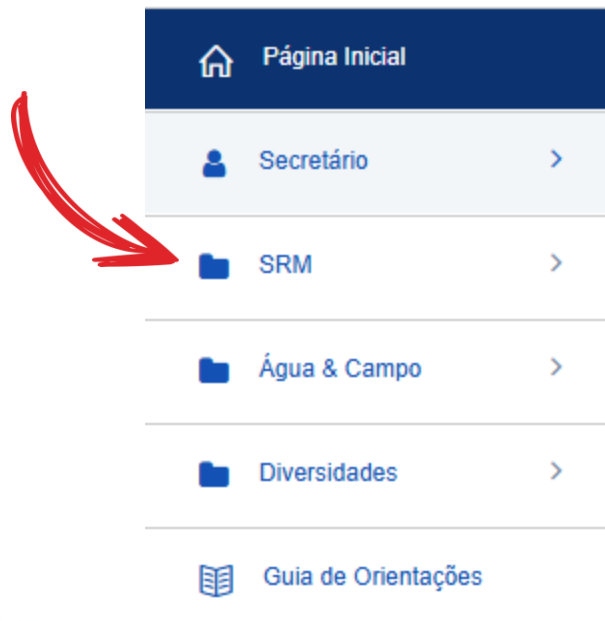
Número de alunos

50

[Voltar](#)

# Plano de Atendimento

- Clique no agrupador do programa desejado.
- Depois, clique em “Planos de Atendimento”.



# Plano de Atendimento

## Consultar Plano de Atendimento

- É possível consultar os dados da escola, ao clicar no ícone de olho, na coluna “Ações”.

ACOMPANHAMENTO PLANO DE ATENDIMENTO

Filtro

Filtros

INEP

Digite pelo menos um caractere

Reverter filtro

Consultar

INEP	UNIDADE EXECUTORA	DATA DO ENVIO	DESCRIÇÃO	QUANTIDADE DE ALUNOS	VALOR TOTAL A RECEBER	SITUAÇÃO	DATA DA SITUAÇÃO	AÇÕES
53004299	EC 55 DE TAGUATINGA	10/04/2025 11:04	INEP: 53004299 - Unidade Executora: EC 55 DE TAGUATINGA - Ciclo de Execução: 2 - Teste Ajuste Plano Aplicação	100	R\$ 35.000,00	Plano de Atendimento Aprovado	10/04/2025 12:04	
53008391	CEF 01 DO GUARA	10/04/2025 08:04	INEP: 53008391 - Unidade Executora: CEF 01 DO GUARA - Ciclo de Execução: 1 -	50	R\$ 30.000,00	Plano de Atendimento	10/04/2025 08:04	

# Plano de Atendimento

## Consultar Plano de Atendimento

- Os dados aparecerão nesse formato.

SRM - Acompanhamento Plano de Atendimento

### Plano de Aplicação

Itens de Custeio

Itens de Capital

Histórico da Análise

### Plano de Aplicação

INEP

53004299

Unidade Executora

EC 55 DE TAGUATINGA

Data do Envio

10/04/2025 11:04

Descrição

INEP: 53004299 - Unidade Executora: EC 55 DE TAGUATINGA - Ciclo de Execução: 2 - Teste Ajuste Plano Aplicação

Quantidade de Alunos

100

Valor Total a Receber

R\$ 35.000,00

[⏪ Voltar](#)

# Guia de Orientações

- Clique no item de menu “Guia de Orientações”.



Página Inicial



Secretário



SRM



Água & Campo



Diversidades



Guia de Orientações





# Guia de Orientações

- Nesta tela, aparecem todos os guias disponibilizados pelo gestor MEC.
- Para baixar o documento, clique no ícone de download na coluna “Ações”

PDDE Equidade > Guia de Orientações

Externo

Página Inicial

Secretário

SRM

Água & Campo



Diversidades


Guia de Orientações

DOCUMENTOS

Filtro

Filtro rápido

NOME DO DOCUMENTO	PROGRAMA	INÍCIO DISPONIBILIZAÇÃO	FIM DISPONIBILIZAÇÃO	AÇÕES
Guia de Uso	Diversidades	09/04/2025	10/05/2025	 



MINISTÉRIO DA  
EDUCAÇÃO

GOVERNO FEDERAL  
**BRASIL**  
UNIÃO E RECONSTRUÇÃO



MINISTÉRIO DA EDUCAÇÃO

ESPLANADA DOS MINISTÉRIOS – BLOCO L | BRASÍLIA – DF | 70.047-900  
0800 616161



GOV.BR/MEC