



**Guia Rápido para Adesão**

## ☑ Quem pode aderir?

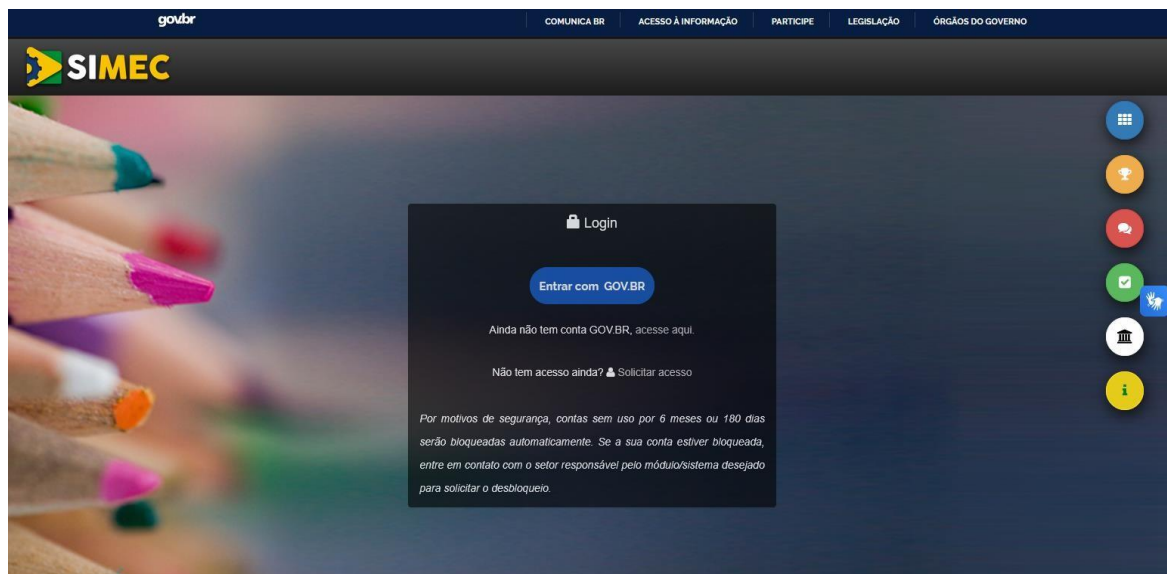
Secretários Estaduais e Municipais de Educação.

## 💻 Passo a Passo da Adesão pelo SIMEC

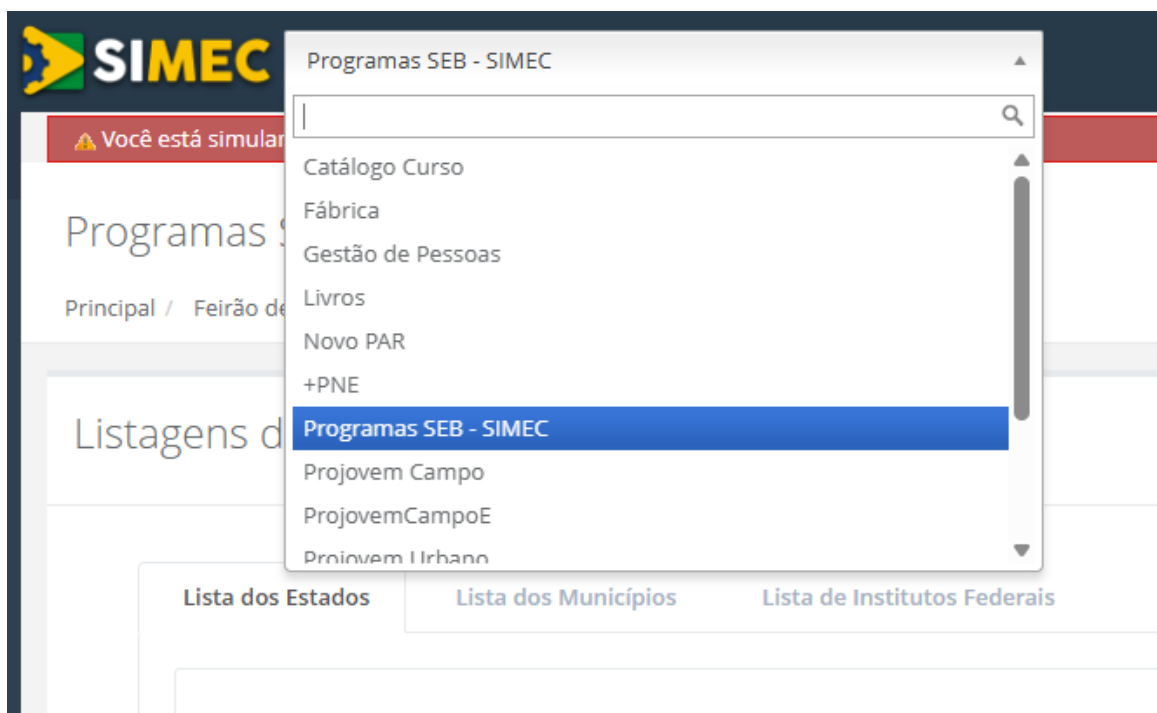
### 1. Acesse o sistema SIMEC:

<https://simec.mec.gov.br/login.php>

Entre no portal do SIMEC usando seu login e senha do **GOV.BR**



### 2. No menu inicial, clique em **Programas SEB**



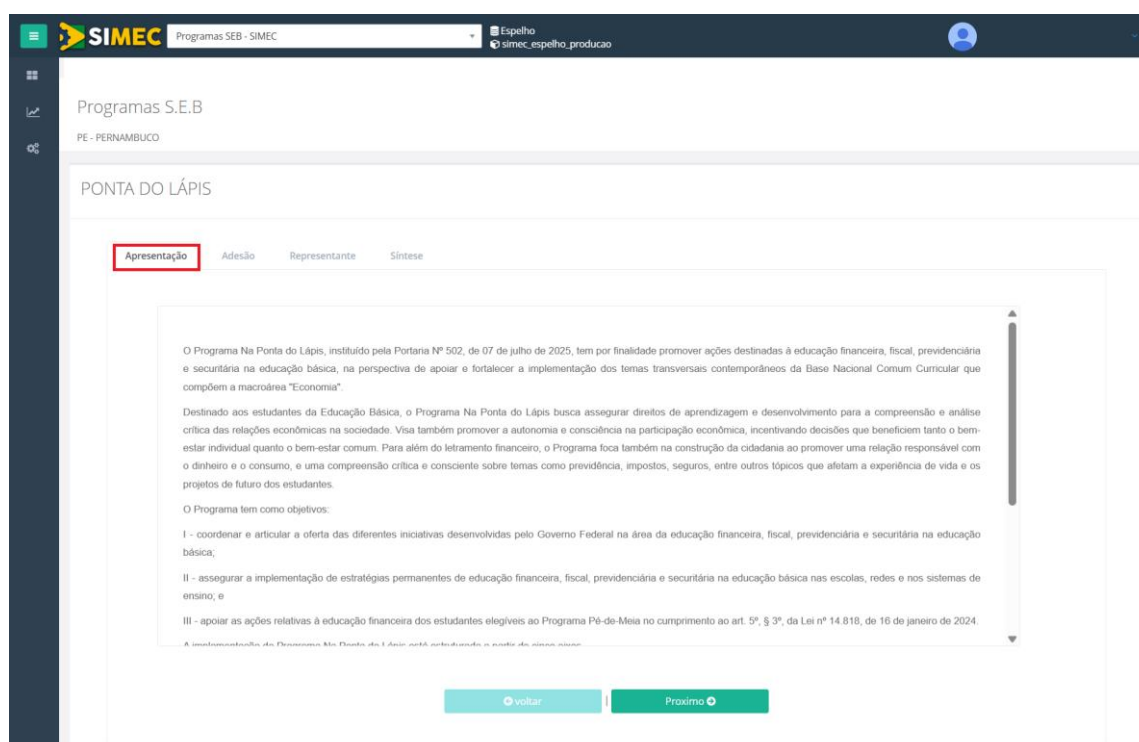
### 3. Encontre o Programa:

Na área PROGRAMAS SEB, localize o **Na Ponta do Lápis** e clique.



### 4. Leia o texto de apresentação:

Ao acessar o módulo do programa, você encontrará o **texto de apresentação**, com informações fundamentais sobre o contexto, os objetivos e a importância da iniciativa. Ao final do texto, clique em “Próximo” para ir para a aba seguinte.



## 5. Visualize e assine o **Termo de Adesão**:

Na aba seguinte, estará disponível o Termo de Adesão. Leia o termo e, estando de acordo, clique em “Aceito”:

The screenshot shows the SIMEC system interface. At the top, there's a header with the SIMEC logo and navigation links. The main content area is titled 'Programas S.E.B. PE - PERNAMBUCO' and 'PONTA DO LÁPIS'. Below this, there are tabs for 'Apresentação', 'Adesão', 'Representante', and 'Síntese'. The 'Adesão' tab is selected and highlighted with a red box. The content of the 'Adesão' tab displays the text of the 'Termo de Adesão' (Adhesion Term). The text includes a preamble and two clauses: 'CLÁUSULA PRIMEIRA - OBJETO DO TERMO DE ADESÃO' and 'CLÁUSULA SEGUNDA - DAS OBRIGAÇÕES DO MINISTÉRIO DA EDUCAÇÃO'. At the bottom of the content area, there are four buttons: 'Voltar' (Back), 'Aceito' (Accepted), 'Não Aceito' (Not Accepted), and 'Próximo' (Next). The 'Aceito' button is highlighted with a red box.

## O que contém o Termo?

O Termo de Adesão possui **6 cláusulas**:

- Cláusula Primeira – Objeto do Termo de Adesão**  
Define o objeto do termo, que trata da adesão do ente ao Programa Na Ponta do Lápis.
- Cláusula Segunda – Das Obrigações do Ministério da Educação**  
Estabelece as atribuições do MEC, como coordenação e monitoramento, definição de ações prioritárias, disponibilização de subsídios técnicos, apoio para realização de práticas pedagógicas, identificação de experiências bem sucedidas e avaliação da política.
- Cláusula Terceira – Compromissos do Ente Federativo**  
Lista os deveres dos estados e municípios, como adesão à política, indicação de representante, compartilhamento de informações, elaboração de plano de trabalho e mobilização dos profissionais de educação da rede.
- Cláusula Quarta – Da Assistência Técnica e Financeira**  
Regula o apoio da União, quando couber.
- Cláusula Quinta – Da Implementação e Monitoramento**

Pactua o compromisso em implementar o Programa.

f) **Cláusula Sexta – Da Vigência**

Define que o termo passa a valer a partir da assinatura no sistema.

**Confirme a adesão:**

Após clicar em "Aceito", o sistema irá **registrar automaticamente os dados da pessoa responsável** pela adesão (nome, CPF e cargo vinculado ao login) além da **data e hora** da ação. Essa informação ficará vinculada ao termo.

**6. Indique um representante técnico:**

Termo de adesão aceito, você deve agora indicar um profissional para representar sua rede de ensino como coordenador técnico do Programa junto ao MEC. Preencha os campos, salve os dados e clique em “Próximo”.

The screenshot displays the SIMEC web application interface. The top navigation bar includes the SIMEC logo, a search bar with 'Programas SEB - SIMEC', and user information for 'Espelho' and 'simec\_espelho\_producao'. The main content area is titled 'Programas S.E.B' and 'PE - PERNAMBUCO'. Below this, the 'PONTA DO LÁPIS' section is active, showing a progress bar with tabs for 'Apresentação', 'Adesão', 'Representante' (highlighted with a red box), and 'Síntese'. A blue 'Aviso!' box contains instructions: 'Indique um profissional de sua rede de ensino para atuar como Coordenador Técnico do Programa Na Ponta do Lápis, em parceria com o Ministério da Educação. Todos os campos são obrigatórios. Atente-se especialmente aos dados de contato (e-mail e telefone), pois é por meio deles que entraremos em contato para manter o profissional indicado informado sobre as novidades do programa. Recomenda-se informar um número de telefone com WhatsApp, para facilitar a comunicação.' Below the notice is a form with the following fields: 'CPF: \*' with a person icon, 'Nome: \*', 'Cargo: \*', 'Email: \*' with an email icon, and 'Telefone: \*' with a phone icon. At the bottom, there are three buttons: 'voltar' (teal), 'Salvar dados do Representante' (blue), and 'Proximo' (green with a right arrow).

**7. Revise e envie ao MEC**

Na última etapa do processo o sistema vai mostrar um resumo de todas as informações. Clique em ENVIAR AO MEC para finalizar.

Programas S.E.B

PE - PERNAMBUCO

PONTA DO LÁPIS

Apresentação Adesão Representante **Síntese**

RESPOSTA AO ACEITE

A resposta ao aceite foi realizada na data de 06/10/2025 às 15:18:03 e assinado por [redacted] CPF: [redacted]

REPRESENTANTE

CPF	Nome	Cargo	Email	Telefone	Status
[redacted]	[redacted]	cargo	teste@mec.gov.br	(22) 9812-32111	Ativo

Exibindo registros 1 a 1, de 1

[voltar](#) [Ir para o feirão de programas](#)

Workflow

ESTADO ATUAL Em cadastramento

[Enviar para análise do MEC](#)

[Histórico](#)

**ATENÇÃO:** Só após clicar em **ENVIAR AO MEC** o processo estará concluído e sua rede aderida ao Programa Na Ponta do Lápis.

**PRONTO! AGORA SUA REDE DE ENSINO JÁ FAZ PARTE DO  
PROGRAMA NA PONTA DO LÁPIS!!!**