

# Ministério da Educação - MEC Fundo Nacional de Desenvolvimento da Educação - **FNDE**

DIRAE/CGPTE/COATE/COACE/CMATE



MINISTÉRIO DA  
EDUCAÇÃO




# CONTEXTUALIZAÇÃO




- FNDE
- Políticas do Transporte Escolar
  - Programa Nacional de Apoio ao Transporte do Escolar - PNATE
  - Programa Caminho da Escola


# Quem é o FNDE?

  
**Missão**

Prestar assistência técnica e financeira e executar ações que contribuam para uma educação de qualidade a todos.

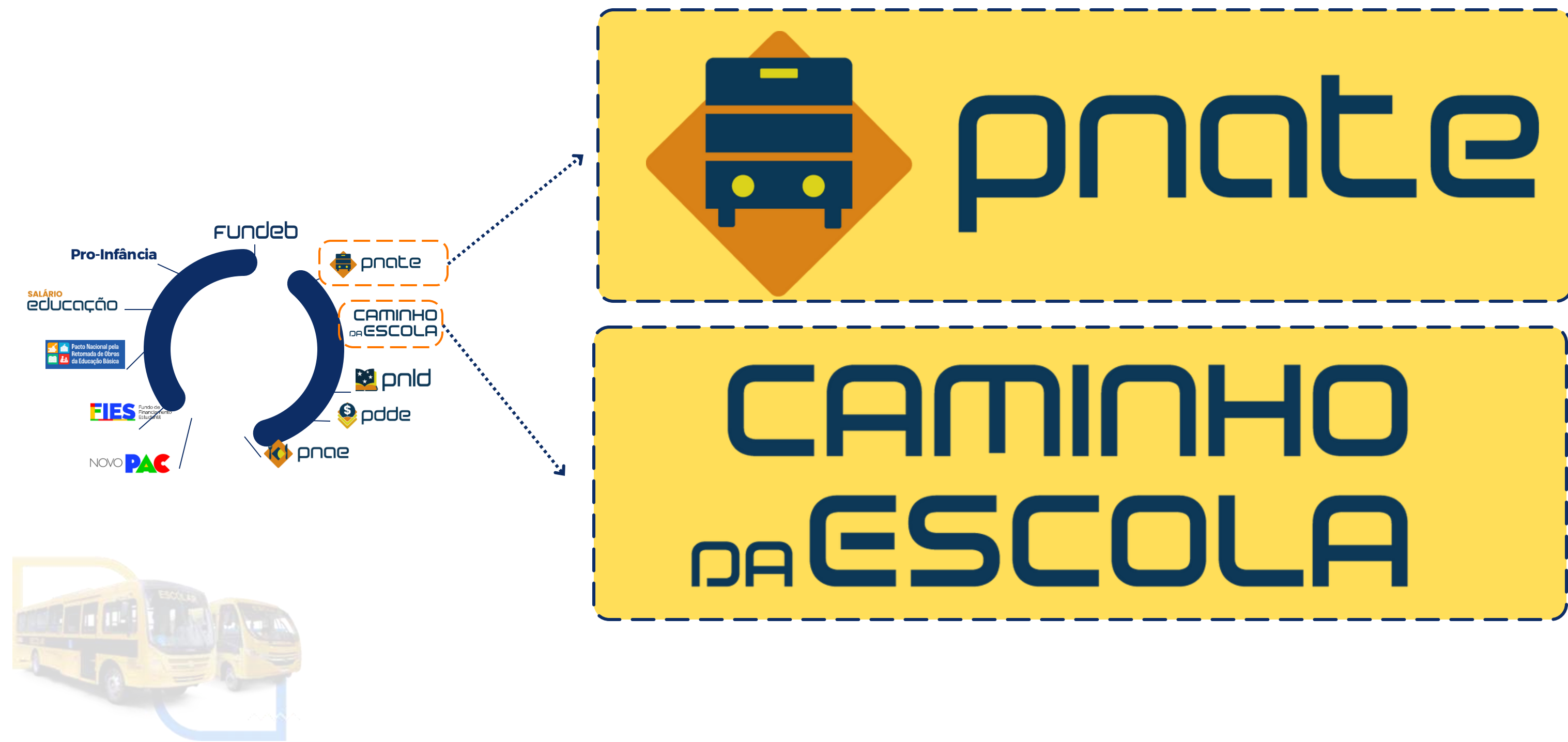
  
**Visão**

Ser referência na implantação de políticas públicas educacionais.

  
**Valores**

Compromisso, Ética, Integridade, Transparência e Inovação.

# Políticas do Transporte Escolar



# Responsabilidade do Transporte Escolar

**Estados**

**Distrito Federal**

**Municípios**

**União**

**Regime de colaboração**

# Competências do transporte escolar

## Regime de colaboração

### Art. 23 da Constituição Federal

**Art. 23.** É competência comum da União, dos Estados, do Distrito Federal e dos Municípios: (...)  
V - proporcionar os meios de acesso à cultura, à educação, à ciência, à tecnologia, à pesquisa e à inovação

### Art. 211 da Constituição Federal

**Art. 211.** *A União, os Estados, o Distrito Federal e os Municípios organizarão em regime de colaboração seus sistemas de ensino.*

**2º** Os Municípios atuarão prioritariamente no ensino fundamental e na educação infantil.

**§ 3º** Os Estados e o Distrito Federal atuarão prioritariamente no ensino fundamental e médio.

# Competências do Transporte Escolar

## Regime de colaboração

### Art. 208 da Constituição Federal

Art.

208. O dever do Estado com a educação será efetivado mediante a garantia de:

VII – atendimento ao educando, em todas as etapas da educação básica, por meio de programas suplementares de material didático-escolar , transporte, alimentação, e assistência à saúde.(gn)



# pnate

**PROGRAMA NACIONAL DE APOIO AO TRANSPORTE  
DO ESCOLAR**



MINISTÉRIO DA  
EDUCAÇÃO

GOVERNO DO  
**BRASIL**  
DO LADO DO POVO BRASILEIRO



# Objetivo do Programa

Apoiar o transporte dos estudantes das redes públicas de educação básica, residentes em áreas rurais, que utilizam o transporte escolar rodoviário e/ou aquaviário.





# Base Legal

Normativo	Finalidade
<b>Lei N° 10.880/2004</b>	Institui o Programa Nacional de Apoio ao Transporte do Escolar (PNATE)
<b>Resolução FNDE n° 18/2021</b>	Estabelece diretrizes para execução do PNATE
<b>Resolução FNDE n° 05/2024</b>	Define cronograma e critérios das parcelas
<b>Resolução FNDE n° 07/2024</b>	Institui a prestação de contas via sistema BB Gestão Ágil
<b>Portaria FNDE n° 927/2024</b>	Estabelece a categorização das despesas do PNATE
<b>Resolução FNDE n° 27/2024</b>	Institui em 50% um adicional para o transporte escolar aquaviário

Acesse todos os normativos



[Clique aqui](#)





# CARACTERÍSTICAS



**Caráter SUPLEMENTAR**



**Assistência técnica e  
financeira**



# Como aderir ao PNATE?

- **Repasse automático**



 De acordo com os **dados do censo escolar**.

**\*Preencher o censo de forma correta**





# Delegação de rede

\* Art. 10, § 3º e §4º da Resolução n.º 18/2021



Dezembro – FNDE – Ofício -> Secretarias Estaduais

Resposta dos entes até o 5º dia útil de fevereiro

Ausência de resposta -> permanece atendimento como no ano anterior.





# CÁLCULO DO VALOR DO PNATE



## Per capita x Aluno

### Variáveis consideradas



Área total do Município



Taxa de Abandono



Dados do Censo Escolar do ano anterior



Nº de alunos por modal (rodoviário e aquaviário)



Taxa de distorção Idade - Série



# Repasse do PNATE

Conforme Resolução FNDE nº 05/2024

## 02 parcelas



Março



Agosto

Parcela Inicial

Parcela Final

\*preferencialmente

**Os municípios  
inadimplentes têm**




**até**  
até o dia 31/10  
Para regularizar as  
pendências

Conforme Art. 38, § 1º da  
Resolução FNDE nº 18/2024

# AUSÊNCIA DE REPASSE DO PNATE

## 1. Inadimplência

- Ausência de prestação de contas;
- Ausência de parecer conclusivo do CACS-FUNDEB;
- CACS-FUNDEB irregular;
- Prestação de contas aprovada parcialmente;
- Prestação de contas reprovada.



## 2. Saldo excedente em conta - 31/12 do exercício anterior

# O QUE PODE SER FINANCIADO

\*Portaria 927/2024



## Manutenção Preventiva

- Troca de óleo e filtros
- Verificação de fluídos
- Revisão elétrica



## Manutenção Corretiva

- Troca de embreagem
- Conserto de suspensão
- Pintura e funilaria



## Inspeção e licenciamento

- Licenciamento anual
- Vistorias obrigatórias
- CRLV



## Pneus e rodas

- Compra e recapagem de pneus
- Conserto de pneus



## Sistemas de segurança

- Trocas de cintos
- Substituição de airbags
- Reparos nos faróis



## Limpeza e conservação

- Lavagem interna e externa dos veículos escolares
- Polimento
- Mão de obra

# O QUE PODE SER FINANCIADO

\*Portaria 927/2024



## Combustível e lubrificantes

- Gasolina, diesel, etanol
- Óleo lubrificante e aditivos



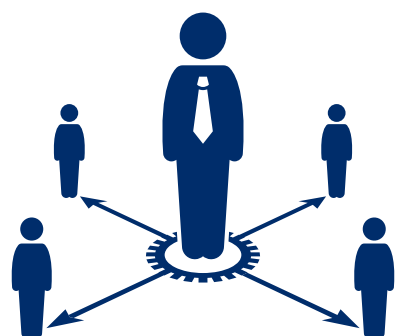
## Equipamentos e acessórios

- Instalação de GPS
- Bancos e estofamentos
- Ar-condicionado



## Documentação e regularização

- Taxas e tarifas administrativas
- Certificados e autorizações



## Contratação de serviços terceirizados de transporte escolar



## Passe estudantil

- Quando houver oferta de serviço regular



## Impostos

- Relacionados ao transporte escolar



# Despesas Vedadas



Tarifas bancárias



Pessoal



Multas



Tributos quando não são incidentes sobre os serviços contratados para consecução do PNATE

# Novidade – PNATE

- Reajuste de 50% para o transporte aquaviário\*
- Atendimento Educacional Especializado (AEE) no contraturno escolar




\*Resolução FNDE nº 24/2024



# PRESTAÇÃO DE CONTAS

DO

# PNATE



Transporte escolar com segurança, dignidade e inclusão.

---

# PROGRAMA CAMINHO DA ESCOLA

---



ESCOLAR





# NORMATIVOS DO CAMINHO DA ESCOLA



Normativo	Conteúdo
<b>Lei 12695/2012</b>	Apoio técnico ou financeiro da União no âmbito do Plano de Ações Articuladas
<b>Lei 12816/2013</b>	Apoio da União às redes públicas de educação básica na aquisição de veículos para o transporte escolar, e permite que os entes federados usem o registro de preços
<b>Decreto 11162/2022</b>	Regulamenta a implementação, o acompanhamento, o monitoramento e a avaliação do Programa Caminho da Escola.
<b>Resolução 01/2021</b>	Diretrizes e orientações para aquisição, utilização e monitoramento
<b>Resolução 7/2023</b>	Aquisição de bicicletas em caráter excepcional por meio do programa caminho da escola

Acesse todos os normativos



[Clique aqui](#)



# OBJETIVO

- Renovar e ampliar a frota de veículos escolares das redes municipais, estaduais e distrital, para garantir o acesso e a permanência dos alunos nas escolas com qualidade e segurança.





# PÚBLICO-ALVO

- É voltado aos alunos da rede pública da Educação Básica, residentes, preferencialmente, em áreas rurais e ribeirinhas.

# HISTÓRICO



# CAMINHO DA ESCOLA

## TIPOS DE TRANSPORTE ESCOLAR



# Comparativo de ônibus e micro-ônibus do Transporte escolar

\*Pregão nº 06/2023



## ORE 0 4x4

Pequeno Porte - Rural

Fabricante: AGRALLE

4x4 Mecânico

Comprimento: 7M Totais

Carga: 1.020kg

13 Assentos

Mecanismos de Acessibilidade



## ORE 1

Médio Porte - Rural

VOLKSWAGEM e MARCOPOLO

4x2 Mecânico e Automático

Comprimento: 7,5M Totais

Carga: 2.040kg

29 Assentos

Mecanismos de Acessibilidade



## ORE 1 4x4

Médio Porte - Rural

Fabricante: MARCOPOLO

4x4 Mecânico e Automático

Comprimento: 7,5M Totais

Carga: 2.040kg

29 Assentos

Mecanismos de Acessibilidade



## ORE 2

Grande Porte - Rural

Fabricante: IVECO

4x2 Mecânico

Comprimento: 7,6M Totais

Carga: 3.060kg

44 Assentos

Mecanismos de Acessibilidade



## ORE 3

Grande Porte - Rural

Fabricante: IVECO

4x2 Mecânico

Comprimento: 8,7M Totais

Carga útil: 4.080kg

59 Assentos

Mecanismos de Acessibilidade



## ONUREA PISO ALTO

Pequeno Porte - Urbano

Fabricante: VOLKSWAGEM

4x2 Mecânico

Comprimento: 7,35M Totais

Carga: 1.700kg

21 Assentos + 1 box cadeirante

Mecanismos de Acessibilidade



## ONUREA PISO BAIXO

Pequeno Porte - Urbano

Fabricante: MARCOPOLO

4x2 Mecânico e Automático

Comprimento: 7,6M Totais

Carga: 1.632kg

16 Assentos + 3 box cadeirante

Mecanismos de Acessibilidade

# Programas do Transporte Escolar



PNATE

Repasse anual per capita  
para o transporte escolar



Caminho  
da Escola

Aquisição de veículos  
escolares



Apoio financeiro para custeio  
do transporte em caráter  
suplementar

Aquisição de veículos escolares  
padronizados



Alunos da zona rural que  
utilizam transporte escolar

Garantia de segurança,  
acessibilidade e renovação de frota



# Iniciativas de Inclusão e Acessibilidade no Transporte Escolar



- Todos os veículos possuem algum grau de acessibilidade (ônibus Caminho da Escola com elevadores e dispositivos para estudantes com deficiência).
- Estudos quanto a viabilidade de valores diferenciados do PNATE destinados a alunos com necessidades especiais.
- Orientação quanto a Capacitação de gestores e motoristas para atendimento inclusivo.
- Participação do Programa Caminho da Escola no Plano Nacional dos Direitos da Pessoa com Deficiência (Viver sem limites).

Queremos ouvir você!

Escaneie o QR Code e compartilhe sua percepção sobre inclusão no transporte escolar.



*Suas respostas ajudarão o FNDE a aprimorar as políticas públicas e as ações integradas de transporte escolar inclusivo.*