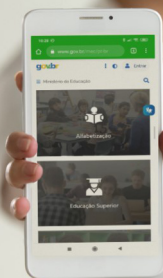


Agora o **Ministério da Educação** faz parte da maior e mais moderna rede sem fio de educação e pesquisa.

Conecte-se na rede **Eduroam** da CAPES, INEP, EBSEERH, FNDE e demais vinculadas com o mesmo *login* e senha de rede do **MEC**.

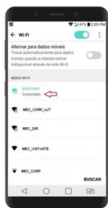


Acessando o Eduroam pelo Android

1) Deslize, de cima para baixo, o menu superior da tela do seu celular e procure pelo ícone **Wi-Fi**.

2) Caso já esteja ativado, pressione o ícone até abrir a tela com as opções de conexão disponíveis. Escolha **eduroam**.

3) Troque o Método EAP para **TLS**; escolha **GTC** em Autenticação de fase 2; em Certificado de CA, escolha **Não validar**. Em seguida, digite as suas credenciais de acesso à rede do MEC: *login* (usuario@mec.gov.br) e senha. Clique em **CONECTAR**. Pronto, você está conectado!



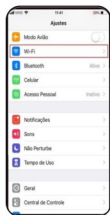
Acessando o Eduroam pelo iOS

1) Acesse o ícone **Ajustes** na tela do seu celular.

2) Clique **Wi-Fi** para escolher a rede à qual deseja se conectar.

3) Escolha o SSID **eduroam**.

4) Digite as suas credenciais de acesso à rede do MEC: *login* (usuario@mec.gov.br) e senha. Em seguida, selecione **Conectar**. Pronto, você está conectado!



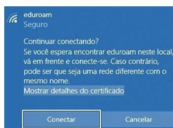
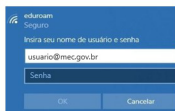
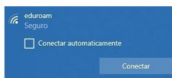
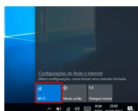
Acessando o Eduroam pelo Computador (Windows 10)

1) No canto inferior direito da tela, clique no ícone **Configurações de Rede e Internet** e selecione **Wi-Fi**.

2) Escolha **eduroam** e clique **Conectar**.

3) Digite as suas credenciais de acesso à rede do MEC: *login* (usuario@mec.gov.br) e senha. Clique em **OK**.

4) Clique em **Conectar**. Pronto, você está conectado!



Obs: Os usuários de uma instituição credenciada, em visita a outras instituições participantes do Eduroam, devem utilizar login e senha do órgão de origem.

Dúvidas, sugestões e/ou reclamações, entre em contato:

☎ Ramal: 9800

✉ E-mail: servicedesk@mec.gov.br