



HISTÓRICO DO ICMS-SOCIAL

2019 - Criação do Programa ICMS-Social

Lei 8.628/2019 (c/c Dec. 40.540/2020) determina repartição da Quota Social do ICMS-Municípios de acordo com resultados educacionais e de saúde.

2020 - Comissão Intersectorial para Implantação do ICMS-Social

Secretarias de educação, saúde, planejamento, Casa Civil, PGE e Sefaz.

2024 - 1ª Distribuição do ICMS-Social

2025 - 1º Seminário do ICMS-Social

Reavaliação de Índices e Impactos do Programa e Monitoramento com Grupos de Pesquisa.

DISTRIBUIÇÃO DA QUOTA SOCIAL ICMS-MUNICÍPIOS				
ANO	IQE	IQS	Parcela igualitária	TOTAL
até 2023	-	-	25%	25%
2024	10%	1%	14%	25%
2025	14%	2%	9%	25%
2026+	18%	3%	4%	25%

* IQE: Índice Municipal de Qualidade da Educação



INDICADORES PARA DISTRIBUIÇÃO DO ICMS EDUCACIONAL

Aspectos considerados na fórmula do IQE:

Melhoria da Aprendizagem (Evolução entre 2 Ciclos): Resultados no Sistema de Avaliação Educacional Sergipano (Saese) em Alfabetização para o 2º ano do Ensino Fundamental (EF) e em Língua Portuguesa e Matemática para o 5º ano EF.

Taxa de Aprovação Escolar: Fluxo de estudantes do 1º ao 5º ano do EF.

Equidade Educacional: Fator que privilegia a harmonização nos resultados dos estudantes de 5º ano do EF, de acordo com grupos do Índice de Nível Socioeconômico (Inse), aferidos no Saese (vide Nota Técnica nº 02/2024).

Pesos na Fórmula do IQE e Valores Distribuídos no ICMS-Social:

IQE = 95% IMA + 5% IAE	
Índice Municipal de Melhoria da Aprendizagem (IMA)	Índice de Aumento da Equidade (IAE)
50% - Índice de Qualidade da Alfabetização (IQA). SAESE - 2º ano EF - Alfabetização. 2 anos de apuração.	Equidade dos resultados educacionais dos alunos de 5º ano EF no SAESE nos diferentes níveis socioeconômicos, mensurados no INSE.
45% - Índice de Qualidade do Ensino Fundamental (IQF). SAESE - 5º ano EF - Português e Matemática. 2 anos de apuração.	
5% - Taxa de aprovação/fluxo escolar Fluxo escolar educandos de 1º a 5º ano EF.	

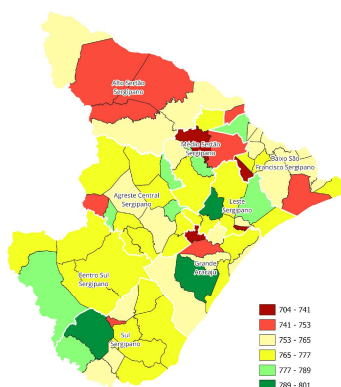
ICMS-Social: Valores Anuais (R\$ milhões)				
	Total	IQE	IQS	Igualitário
2023*	315,10	-	-	315,10
2024*	338,89	135,56	13,56	189,78
2025*	356,99	199,91	28,56	128,52

* Em 2023 e 2024, os valores globais foram extraídos do demonstrativo anual de distribuição de ICMS aos Municípios. Em 2025, o valor foi estimado a partir do resultado de 2024.

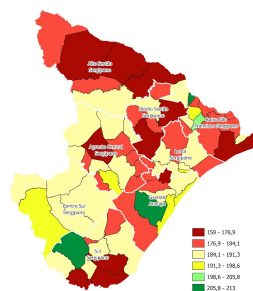
RESULTADOS DO SAESE 2023

* Quanto mais intensa a cor verde do município, melhor seu resultado; quanto mais intensa a vermelha, mais desafio adora é sua realidade.

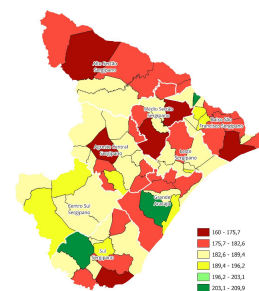
2º ano - Alfabetização (% nível desejável)



5º ano - L. Portuguesa



5º ano - Matemática



Melhores resultados: Itabaianinha (0,56), Pedra Mole (0,53) e São Cristóvão (0,52).

Maiores Avanços: Cumbe (0,4), São Miguel do Aleixo (0,34) e Campo do Brito (0,31).