



Quem pode responder ao Diagnóstico Nacional do Programa Escola que Protege (ProEP)?

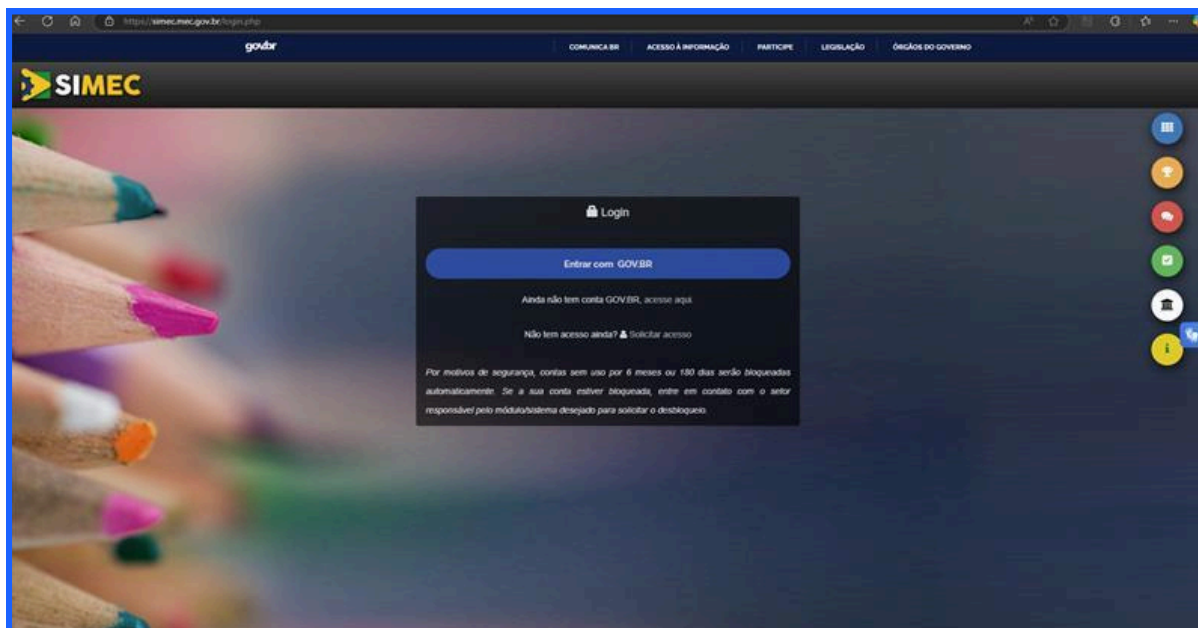
- **Todas as redes de ensino que aderiram ao Programa Escola que Protege** deverão preencher o Diagnóstico Nacional;
- O preenchimento é **exclusivo do Secretário de Educação da Rede Municipal ou Estadual;**
- **Somente esse representante legal da rede de ensino poderá acessar o Diagnóstico** disponível no SIMEC;
- Para acessar o SIMEC é necessário inserir o login GOV.BR vinculado ao CPF do gestor responsável.

A partir deste Diagnóstico, as redes poderão:

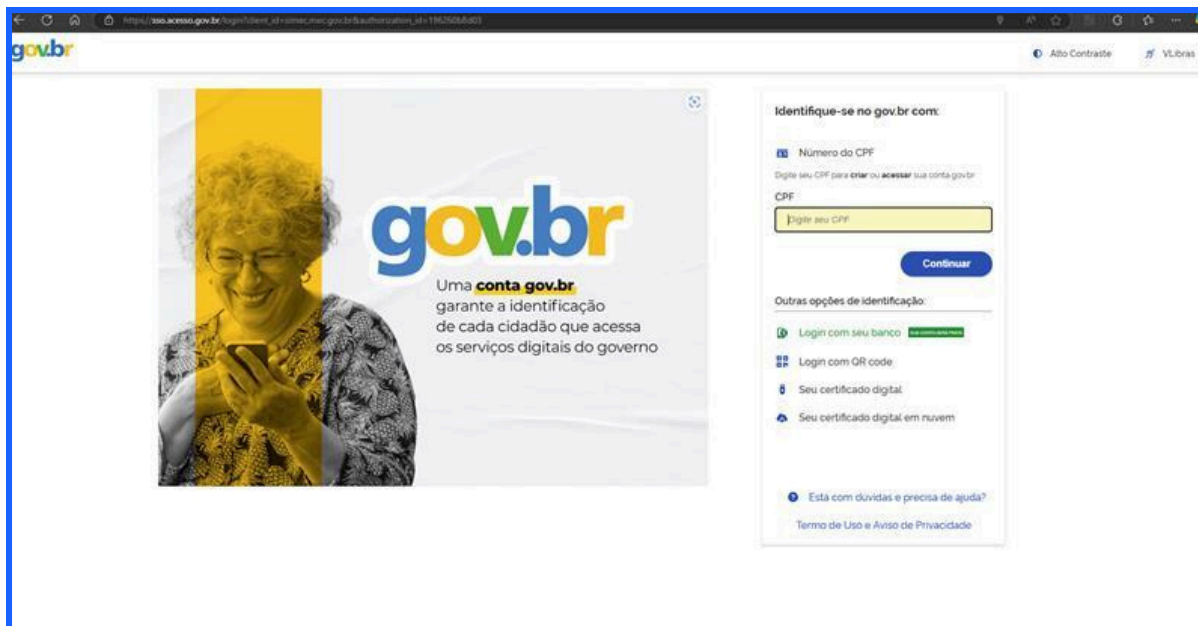
- Preparar os **Planos Territoriais Intersetoriais de Enfrentamento das Violências nas Escolas (PLANTEVES)**;
- **Definir prioridades e alocar recursos** de forma eficiente, com base nas demandas concretas e nos desafios identificados em cada território;
- **Monitorar o impacto das políticas públicas** e ajustar as estratégias de enfrentamento das violências conforme a realidade local;
- **Fortalecer a articulação intersetorial** e a resposta integrada às violências no ambiente escolar, facilitando o fluxo de trabalho em conjunto com outras áreas e com o SGDCA.

Como acessar o Diagnóstico pelo SIMEC?

1. Acesse a página do simec.mec.gov.br/login.php;
2. Selecione **Entrar com GOV.BR:**



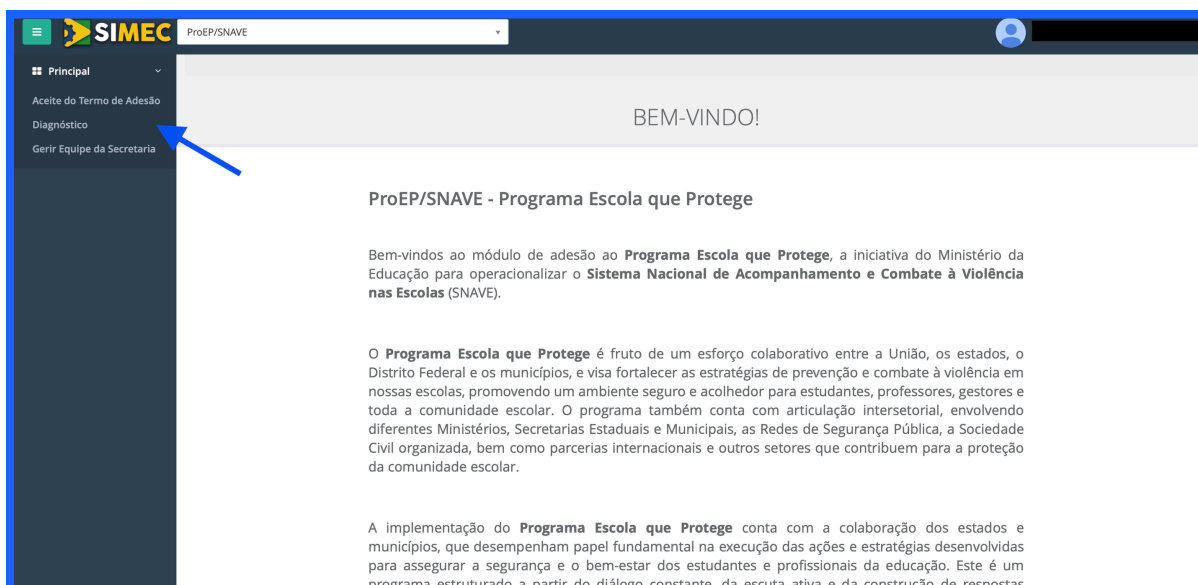
3. Assim que a página do GOV.BR se abrir, **faça o seu login com o CPF e a senha** cadastrada:



4. Após fazer o login pelo GOV.BR, a página do SIMEC **abrirá automaticamente no módulo do ProEP;**

5. **Selecione a aba Principal**, no canto esquerdo da tela;

6. Em seguida, **selecione o Diagnóstico:**



São quantas etapas e como preencho o Diagnóstico?

O Diagnóstico possui **7 etapas**.

- Comece pela **Etapa 1** e responda todas as perguntas;
- Ao finalizar, clique no botão **Salvar** no final da página;
- Aguarde a **mensagem confirmando** que suas respostas foram salvas;
- Depois disso, vá novamente até o final da página e clique em **Próxima**:

A Etapa 2 só será liberada após o salvamento da Etapa 1
— e o mesmo acontece com as demais etapas.

Principal

Aceite do Termo de Adesão

Diagnóstico

Gerir Equipe da Secretaria

DIAGNÓSTICO

Relatório de Acompanhamento Secretaria Estadual - Rio Branco - AC

Etapa 1 Etapa 2 Etapa 3 Etapa 4 Etapa 5 Etapa 6 Etapa 7

Etapa 1 - Dados da Comunidade Escolar

1.1 Número total de estudantes matriculados em sua rede

Preencher Indicador Não se aplica

1.2 Número de professores

Preencher Indicador Não se aplica

Após responder às 7 Etapas do Diagnóstico, clique em

Finalizar Questionário

Pronto! Sua rede concluiu o preenchimento do Diagnóstico.

Em breve, os dados gerais estarão disponíveis ao público por meio de um painel interativo, aguarde mais informações!

Dúvidas ou suporte técnico? Entre em contato com a equipe responsável pelo ProEP:

E-mail: escolaqueprotege@mec.gov.br | Telefone: +55 61 2022-9163

MINISTÉRIO DA
EDUCAÇÃO

