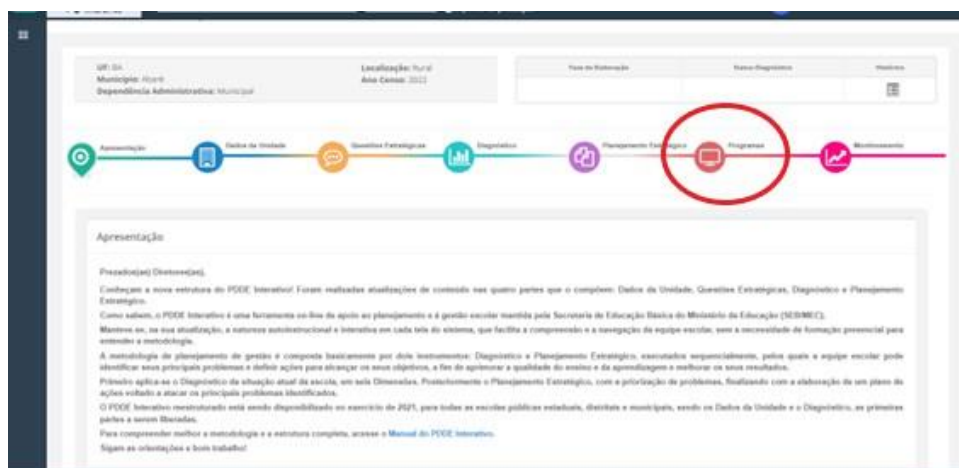
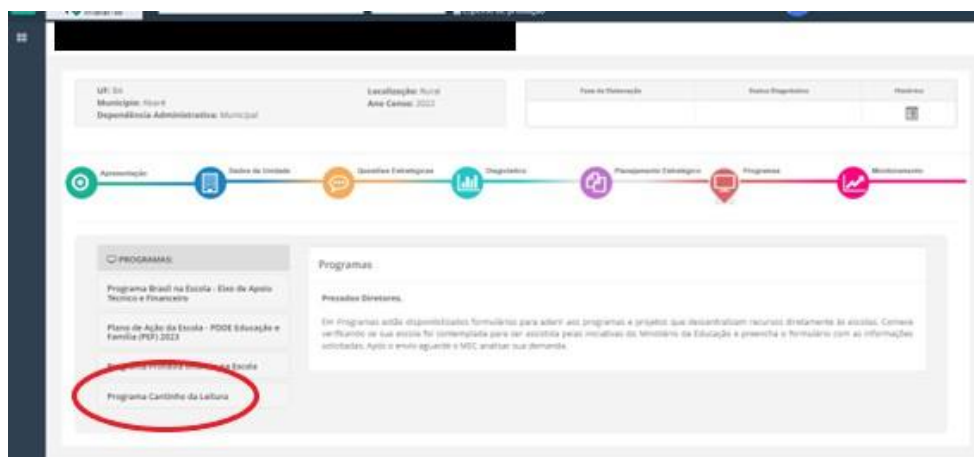


Tutorial PDDE Interativo Cantinho da Leitura Compromisso Nacional Criança Alfabetizada

1. Para começar, acesse o site do PDDE Interativo (<https://sispddeinterativo.mec.gov.br>);
2. Insira seu login e senha cadastrados;
3. Ao entrar na plataforma do PDDE Interativo, clique no ícone **Programas**;



4. Na tela seguinte, no canto esquerdo, aparecerá todos os programas do PDDE que sua escola está participando, inclusive o **Cantinho da Leitura**, clique nele;



5. Em seguida, você será direcionado(a) para a área do programa Cantinho da Leitura;
6. Nesta área, você verá o Termo de Compromisso. Faça a leitura do termo, e clique no botão **Li e Aceito** no canto inferior direito;

UF: RJ
Município: Aguiar/Fonseca
Secretaria: Administração Escolar

Localização: Unidade
Ano: 2022

Fase de Elaboração: Status Diagnóstico: Histórico

Programa Cantinho da Leitura

TERMO DE COMPROMISSO

Programa Cantinho da Leitura / Termo de Confirmação de Interesse

Procedimento Escolar:

Nesta ação sua unidade escolar poderá planejar a instalação de espaços de incentivo a práticas de leitura apropriadas à faixa etária, ao contexto sociocultural, ao gênero e ao desempenho ético-racial dos estudantes em cada sala de aula com matrículas de alunos do 1º ao 5º anos do Ensino Fundamental, prioritariamente do 1º e 2º anos, apoiadas pelo Centro Escolar do Instituto Nacional de Estudos e pesquisas Anísio Teixeira - Inep de seu âmbito ao de regerem, conforme prevê a Resolução 11.556.

TERMO DE COMPROMISSO

1. Pelo presente Termo de Compromisso, e como representante da Unidade Escolar acima citada, declaro que a referida unidade é ofertante da turma dos anos iniciais do Ensino Fundamental, manifestando por este instrumento o interesse em participar da Ação Cantinho da Leitura, estabelecida no Decreto 11.556 de, que prevê em seu art. 2º inciso II e III sobre a disponibilização de recursos pedagógicos, equipamentos, materiais e outros recursos utilizados pelas redes de ensino para a implementação dos programas de alfabetização e instalação de espaços de incentivo a práticas de leitura apropriadas à faixa etária, ao contexto sociocultural, ao gênero e ao desempenho ético-racial dos estudantes.

2. Assumo, em caráter irrevogável e irretratável, os compromissos e obrigações apresentados na Resolução da Ação, regulamentos e normas e suas relacionadas, comprometendo-me ainda a compartilhar os dados necessários para monitoramento e execução da ação.

Sim

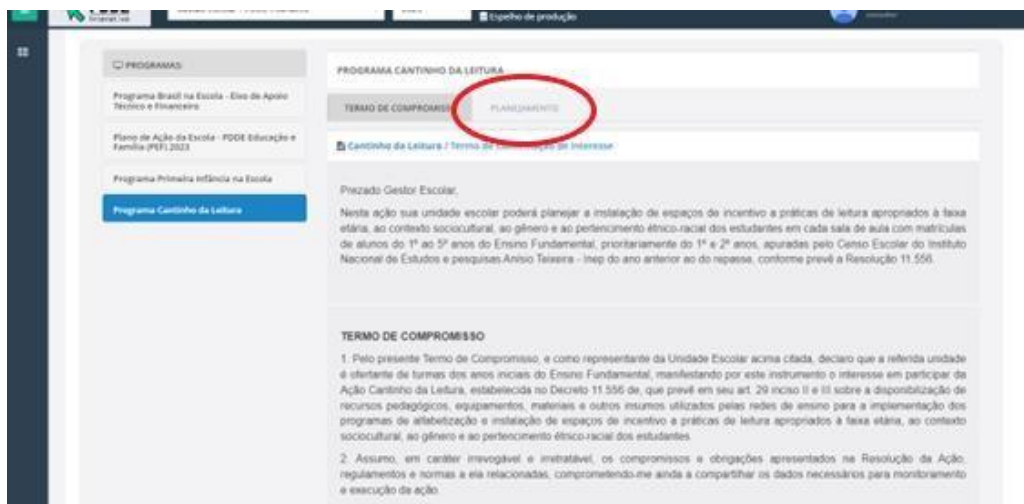
7. Confirme sua escolha na tela que irá aparecer em seguida;

Aviso

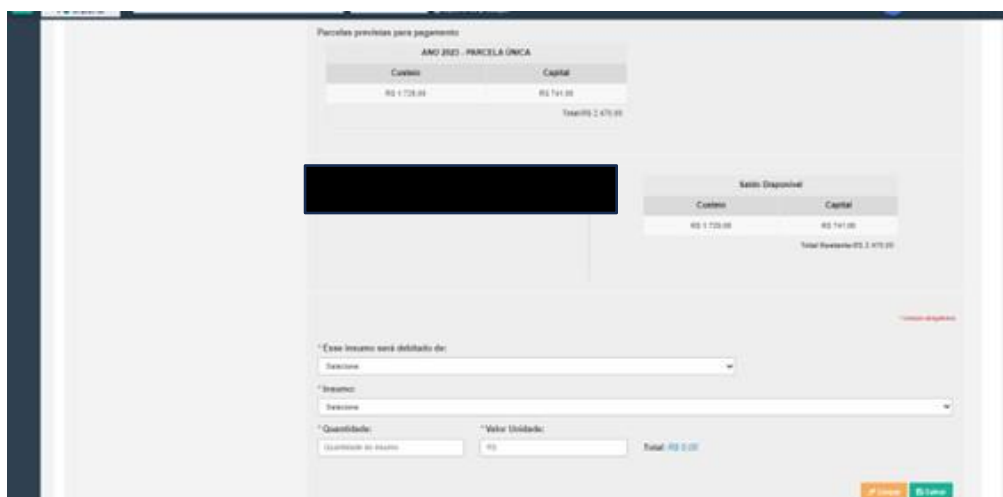
Tem certeza que deseja aceitar o Termo de Confirmação de Interesse?

Sim

8. Desta forma você estará apto(a) para ir para a aba **Planejamento**, que fica ao lado da aba Termo de Compromisso;



9. Na aba Planejamento é a hora de planejar os insumos que serão comprados para criar o Cantinho da Leitura! Veja abaixo como a área do planejamento irá aparecer para você:



Lembre-se: o valor disponível para sua escola é calculado de acordo com o número de salas de Educação Infantil que foram disponibilizados pelo Censo Escolar 2024.

Lembre-se também que o planejamento deve considerar 30% do valor para insumos de Capital e 70% de insumos de Custeio.

10. Comece o planejamento informando de qual tipo o insumo será debitado, ou seja, se será um item de Capital ou de Custeio;

* Esse insumo será debitado de:

Custeio

Selecione

Custeio

Capital

* Quantidade:

Quantidade do insumo

* Valor Unidade:

Valor

Total: R\$ 0,00

Limpar Salvar

Insumos Cadastrados

Nome do Insumo	Débito	Quantidade	Valor Unidade	Total
Não foram encontrados registros				

Finalizar Planejamento

11. Dependendo de qual item você escolher, aparecerá uma lista de opções no item **Insumo**;

* Esse insumo será debitado de:

Custeio

* Insumo:

Selecione

Selecione

Decoração lúdica

Fantoches

Fantasia

Caixas organizadoras

Tapetes pedagógicos

Almofadas

Colchonetas

Serviço de pintura e/ou Adaptação física do espaço

Aquisição de prateleiras fixas (altura acessível às crianças)

Outros

Insumos Cadastrados

Nome do Insumo	Débito	Quantidade	Valor Unidade	Total
Não foram encontrados registros				

Finalizar Planejamento

12. Escolha qual item deseja, e informe a quantidade e o valor unitário nos respectivos espaços;

* Esse insumo será debitado de:

Custeio

* Insumo:

Selecione

Colchonetas

* Quantidade:

2

* Valor Unidade:

50,00

Total: R\$ 100,00

Limpar Salvar

Insumos Cadastrados

Nome do Insumo	Débito	Quantidade	Valor Unidade	Total
Não foram encontrados registros				

Finalizar Planejamento

13. Após escolher o insumo e a quantidade, clique no botão **Salvar**, no canto direito da tela. Não esqueça de concluir esta etapa para que o planejamento dê certo;

* Esse insumo será debitado de:

Seleção

* Insumo:

Seleção

* Quantidade:

Quantidade do insumo

* Valor Unidade:

R\$

Total: R\$ 0,00

Cancelar Salvar

14. Confirme que deseja salvar o item na tela de aviso que aparecerá em seguida;

* Esse insumo será debitado de:

Custeio

* Insumo:

Aquisição de materiais

* Quantidade:

2

* Valor Unidade:

R\$ 400,00

Total: R\$ 400,00

Cancelar Salvar

Aviso

Você tem certeza de que deseja salvar este insumo?

Sim Não

15. Em seguida, continue adicionando os demais itens até que todo o valor disponibilizado seja alocado;
16. Se quiser adicionar um item que não esteja listado, basta clicar na opção *Outros*, e digitar o nome do insumo;

* Esse insumo será debitado de:

Custeio

* Insumo:

Seleção

Seleção

Decoração lúdica

Fantoches

Fantasia

Caixas organizadoras

Tapetes pedagógicos

Almofadas

Coleções

Serviço de pintura e/ou Adaptação física do espaço

Aquisição de prateleiras fixas (altura acessível as crianças)

Outros

Insumos Contratados

17. Perceba que durante o planejamento é possível visualizar o saldo restante na tabela acima;

Parcelas previstas para pagamento:

ANO 2025 - PARCELA ÚNICA	
Custos	Capital
R\$ 1.729,00	R\$ 741,00
Total: R\$ 2.470,00	

Saldo Disponível:

Custos	Capital
R\$ 1.729,00	R\$ 741,00
Total Restante: R\$ 2.470,00	

* Esse Insumo será debitado de:

* Insumo:

* Quantidade:

* Valor Unidade:

Total: R\$ 0,00

18. Caso queira editar algum item, basta clicar no ícone azul em *Insumos Cadastrados*.

[Limpar](#) [Salvar](#)

Insumos Cadastrados

Nome do Insumo	Débito	Quantidade	Valor Unidade	Total	
Colchonetes	Custeio	2	R\$ 60,00	R\$ 120,00	✎

Total Utilizado: R\$ 120,00

[Finalizar Planejamento](#)

19. Caso queira excluir algum item, clique no ícone da lixeira em *Insumos Cadastrados*.

[Limpar](#) [Salvar](#)

Insumos Cadastrados

Nome do Insumo	Débito	Quantidade	Valor Unidade	Total	
Colchonetes	Custeio	2	R\$ 60,00	R\$ 120,00	✎ 🗑

Total Utilizado: R\$ 120,00

[Finalizar Planejamento](#)

20. Quando finalizar a etapa do planejamento, faça uma revisão atenta de todos os itens e clique no ícone **Finalizar Planejamento**.



Nome do Insumo	Débito	Quantidade	Valor Unidade	Total
Colchonetes	Custeio	2	R\$ 50,00	R\$ 100,00

Total Utilizado: R\$ 100,00

Finalizar Planejamento

Lembre-se: o planejamento só será finalizado quando todo o saldo disponível tiver sido utilizado.