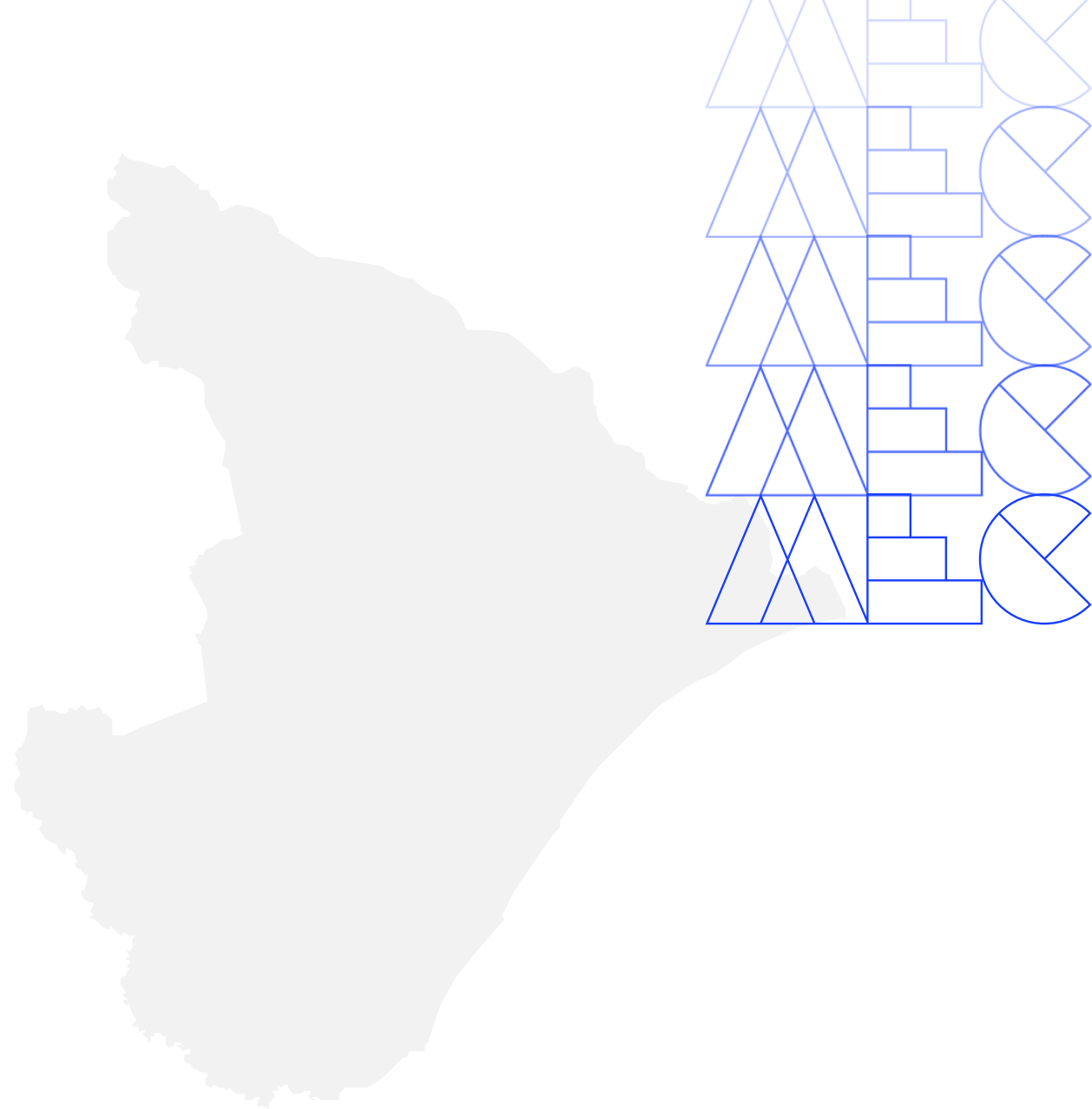


# Indicador Criança Alfabetizada

Compromisso Nacional Criança Alfabetizada

## SERGIPE

Julho/2025



# Expediente

---

## **Secretaria de Educação Básica**

Katia Helena Serafina Cruz Schweickardt

Diretoria de Monitoramento, Avaliação e Manutenção da Educação Básica

Valdoir Pedro Wathier

Gerente de Projeto

Luciana da Silva Castro

Coordenação-Geral de Monitoramento e Avaliação da Educação Básica

Flávio Cireno Fernandes

Equipe Técnica

Elisangela Novais da Cruz

Iara Azevedo Vitelli Viana

Isabela Marinho Menezes

Maria Aparecida da Silva Prado

Samyra Lima Pereira

Vanessa de Oliveira Abreu

Wanglezia Fontenele Do Carmo Muniz

Chefe de Projeto


Mauro Lucio de Barros

Ministério da Educação

Secretaria de Educação Básica

Diretoria de Monitoramento, Avaliação e Manutenção da Educação Básica

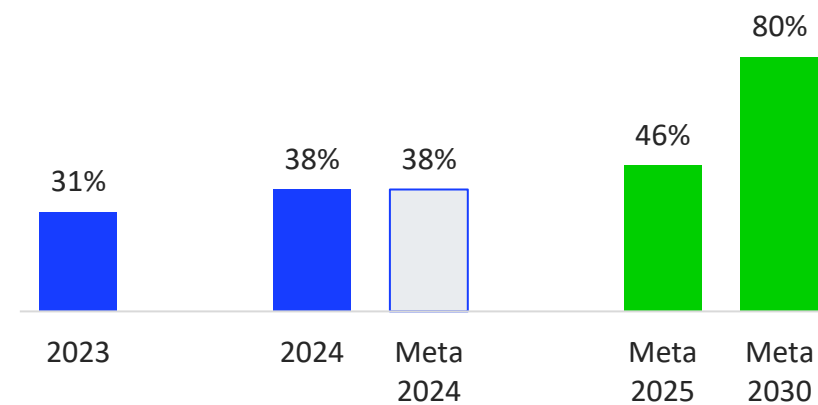
Coordenação-Geral de Monitoramento e Avaliação da Educação Básica



“Sergipe alfabetizou 38% dos alunos do 2º ano do ensino fundamental em 2024”

”

Indicador Criança Alfabetizada



## Sergipe

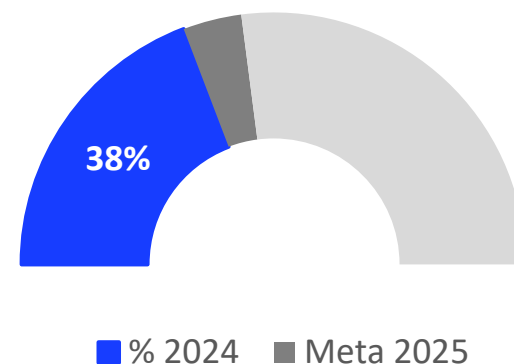
---

Para orientar a tomada de decisão e possibilitar o monitoramento dos resultados do CNCA, foi instituído o **Indicador Criança Alfabetizada (ICA)**. Esse indicador mede o percentual de estudantes considerados alfabetizados ao final do 2º ano do ensino fundamental com base em critérios técnicos e pedagógicos definidos nacionalmente.

O ICA representa, portanto, um **instrumento fundamental para a gestão da política**, permitindo o acompanhamento periódico dos avanços e desafios, bem como o redirecionamento de estratégias e o fortalecimento das ações.

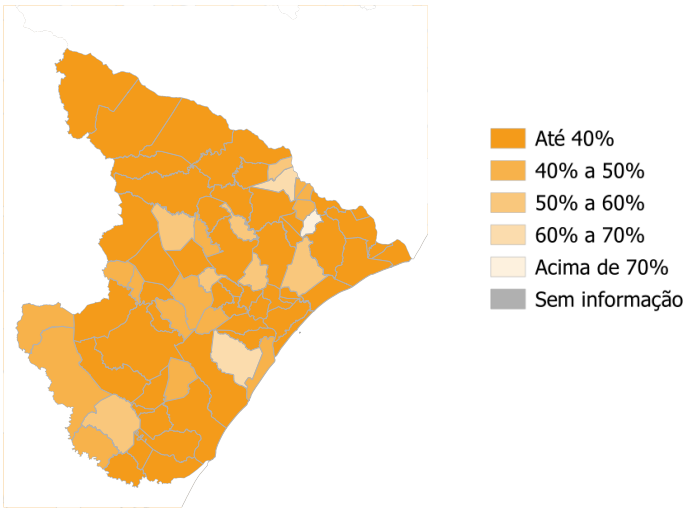
Este documento apresenta os resultados do ICA, referentes aos anos de 2023 e 2024. Estes dados visam subsidiar a gestão no planejamento de ações voltadas à garantia do direito à alfabetização para o cumprimento dos objetivos propostos até 2030.

**O estado atingiu a meta do ICA de 38% em 2024 e está a 8 pontos percentuais da meta de 2025**

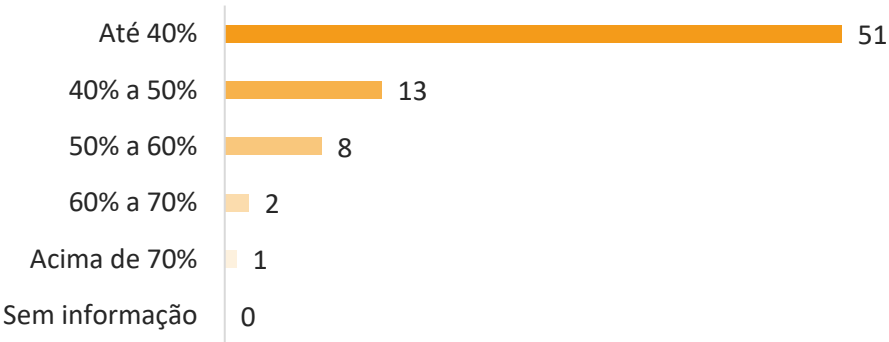


# ICA – Indicador Criança Alfabetizada

Municípios segundo faixas do Indicador Criança Alfabetizada - 2024



Número de municípios segundo faixas do Indicador Criança Alfabetizada - 2024

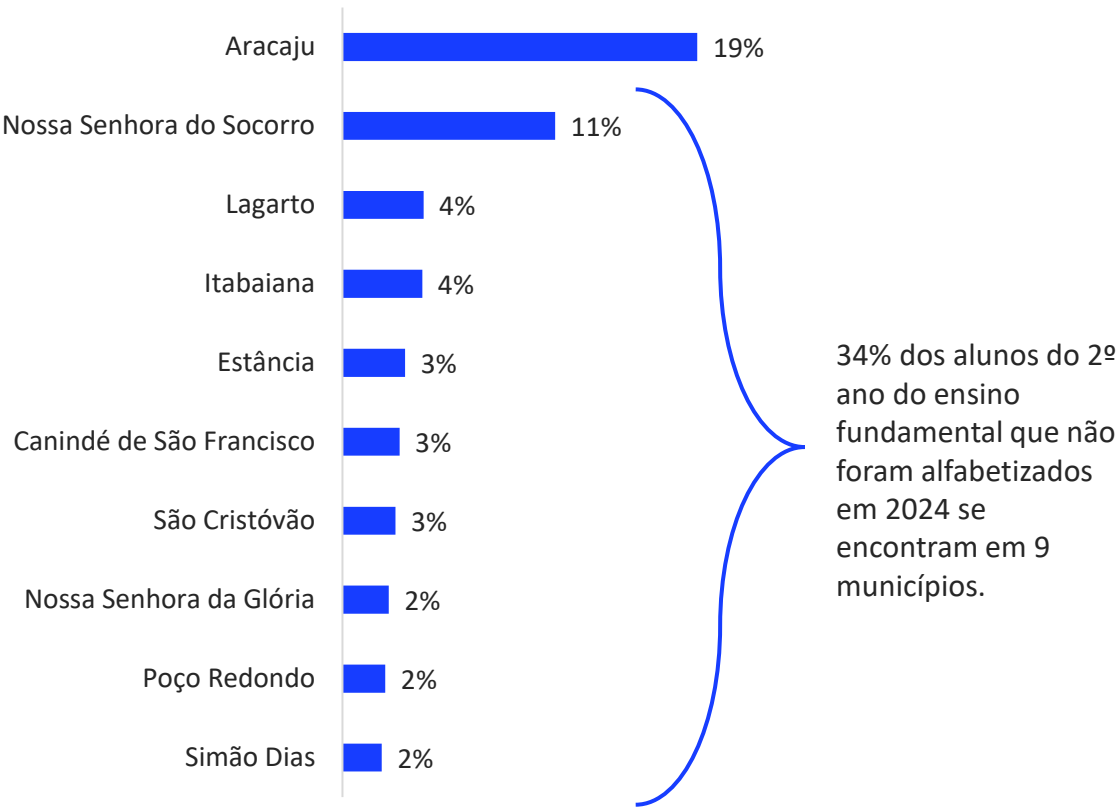


51 municípios alfabetizaram até 40% dos alunos do 2º ano do ensino fundamental.

Municípios com ICA - 2024 até 40%

Município	ICA 2024	Município	ICA 2024
Pedrinhas	12%	Santa Rosa de Lima	27%
Carmópolis	16%	Santo Amaro das Brotas	27%
Ilha das Flores	16%	Laranjeiras	27%
Graccho Cardoso	17%	Barra dos Coqueiros	28%
Porto da Folha	17%	Nossa Senhora das Dores	28%
Divina Pastora	20%	Pacatuba	29%
Aquidabã	21%	Araúá	29%
General Maynard	22%	Macambira	29%
Muribeca	22%	Propriá	30%
Santa Luzia do Itanhy	22%	Estância	30%
Santana do São Francisco	22%	São Domingos	30%
Neópolis	25%	Nossa Senhora do Socorro	30%
Feira Nova	26%	Simão Dias	30%
Poço Redondo	27%	Maruim	31%
Canindé de São Francisco	27%	Nossa Senhora da Glória	31%

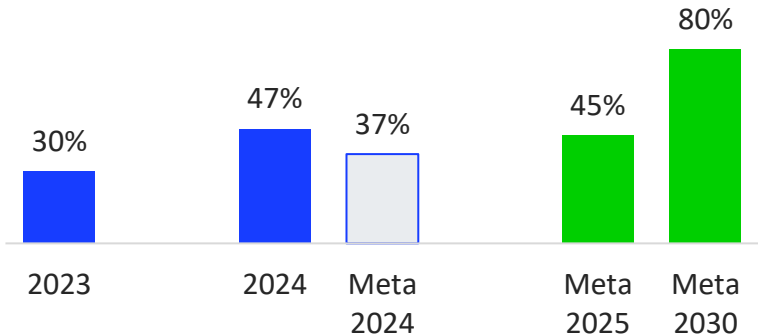
Distribuição percentual dos alunos não alfabetizados por município\*  
10 maiores



\*Em relação ao número de estudantes que participaram do exame estadual.

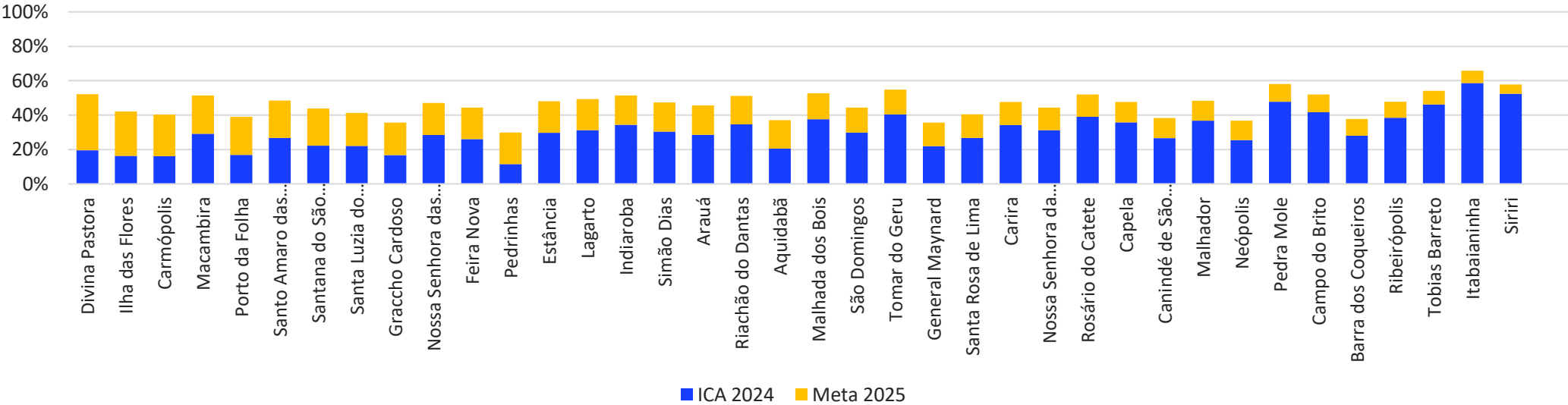
19% dos alunos do 2º ano do ensino fundamental que não foram alfabetizados em 2024 se encontram em Aracaju

Indicador Criança Alfabetizada em Aracaju



Dos 75 municípios do estado, 38 não cumpriram a meta do ICA para 2024, e se encontram ainda mais distantes da meta de 2025.

Distância para meta 2025 dos municípios que não cumpriram a meta 2024



## Ações

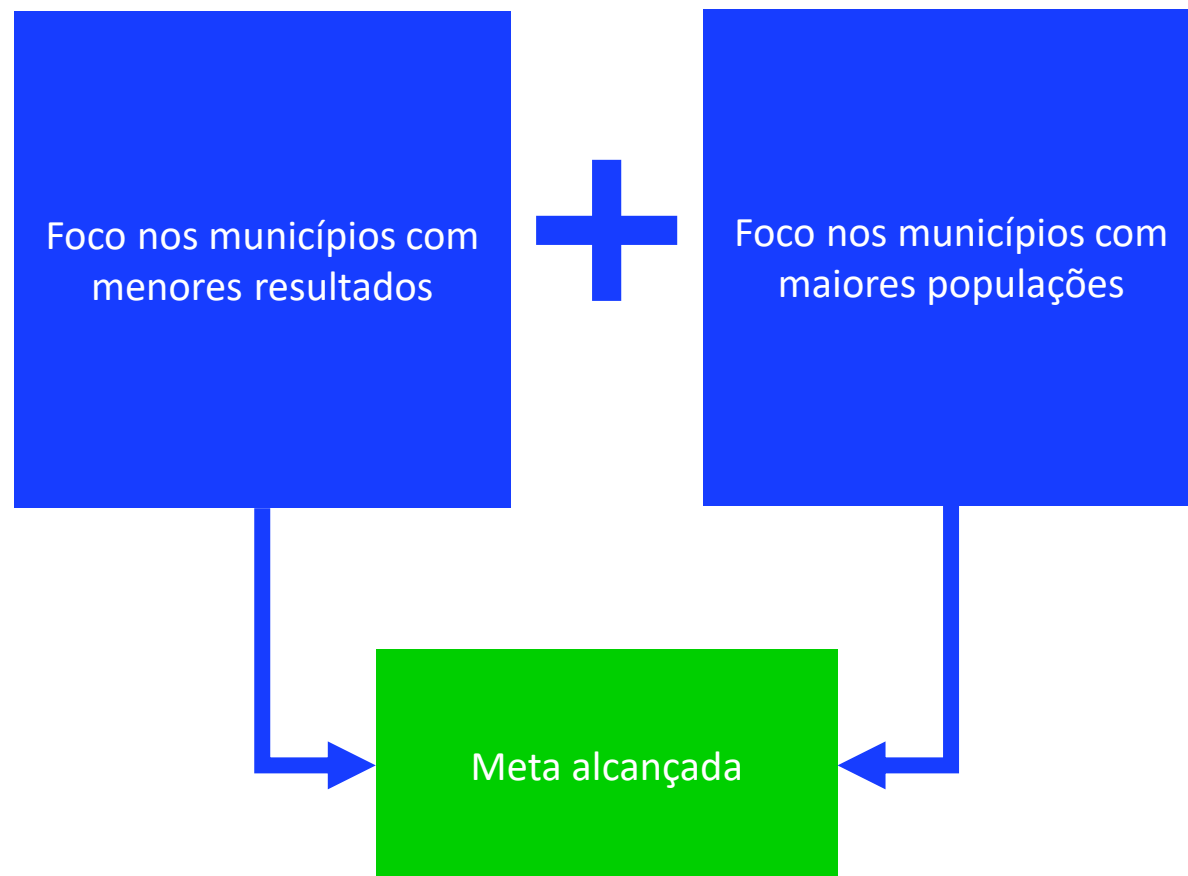
---

Duas dimensões são fundamentais para se analisar o risco de não alcance das metas propostas e, logo, de não se assegurar, de forma equitativa e efetiva, o direito à alfabetização a todas as crianças brasileiras.

A primeira dimensão é o resultado obtido no Indicador de Criança Alfabetizada. Municípios com menores resultados de alfabetização dos estudantes do 2º ano do ensino fundamental possuem maiores probabilidades do risco de não alcance das metas. Esses municípios usualmente concentram altos níveis de vulnerabilidade social e carência de recursos educacionais.

A segunda dimensão é o tamanho populacional. A Severidade do risco de não alcance das metas é maior em municípios maiores. Esses territórios enfrentam desafios próprios, como desigualdades intraurbanas, elevada demanda escolar e complexidade na gestão das redes de ensino.

O cumprimento das metas, portanto, continua sendo o eixo orientador das estratégias de alfabetização. E o monitoramento contínuo e transparência dos resultados são instrumentos indispensáveis para garantir a efetividade da política.





MINISTÉRIO DA  
**EDUCAÇÃO**

