



**ASSOCIAÇÃO BRASILEIRA DOS REITORES  
DAS UNIVERSIDADES ESTADUAIS E MUNICIPAIS**

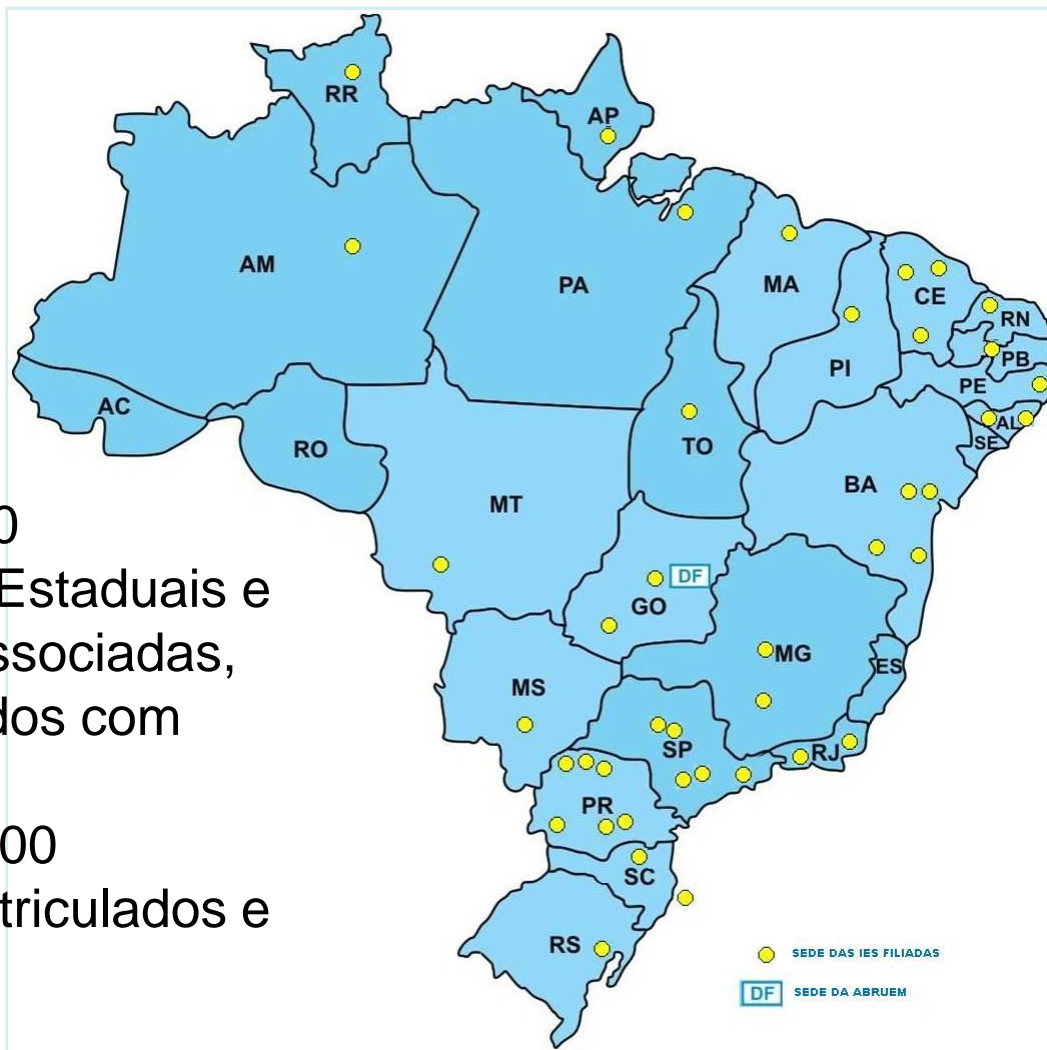
**POLÍTICAS E GESTÃO DA EDUCAÇÃO SUPERIOR NO BRASIL  
Fórum Nacional do CNE**

**Brasília/DF- 2012**

“A congregação das universidades estaduais e municipais brasileiras em torno de seus propósitos institucionais”

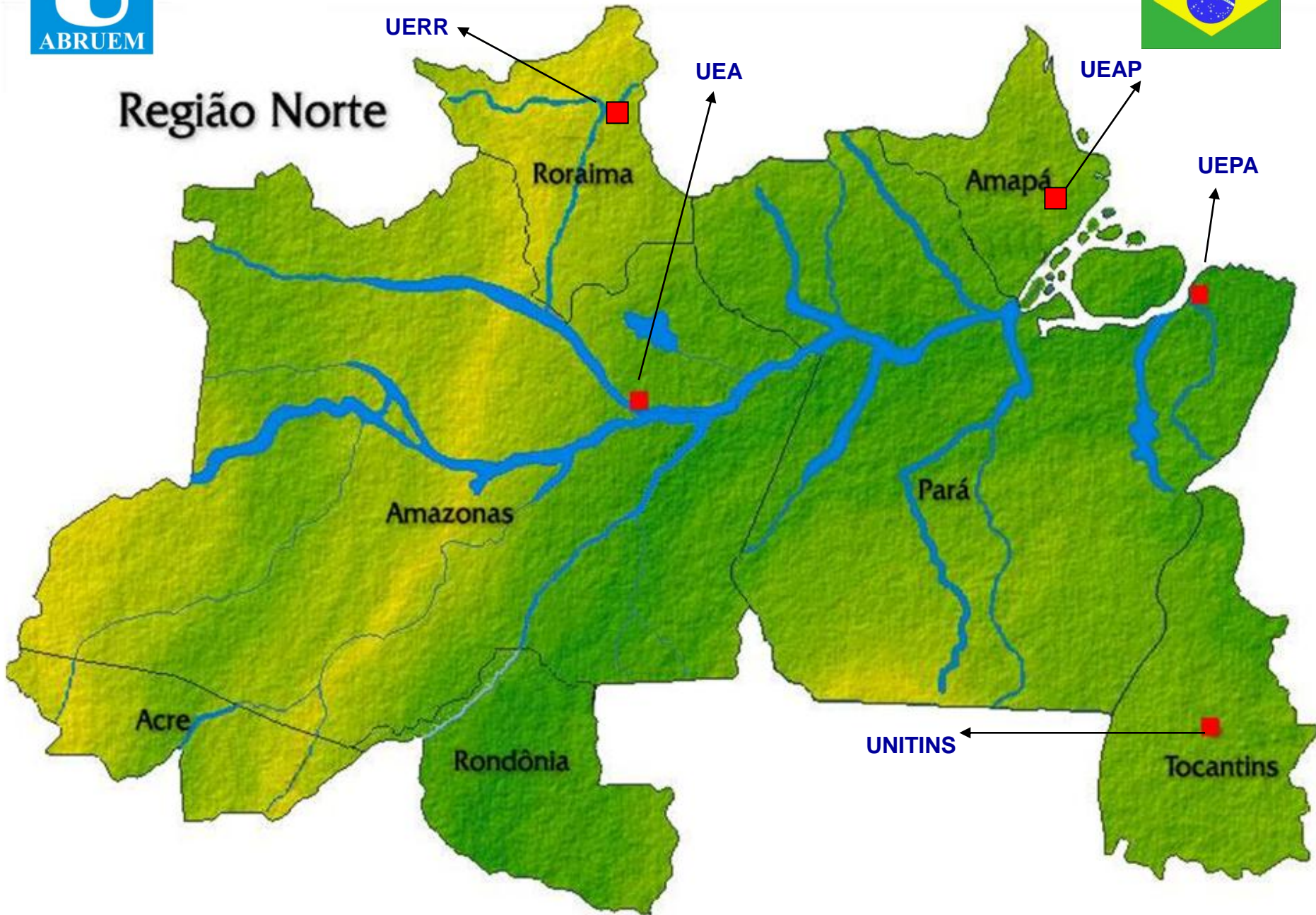


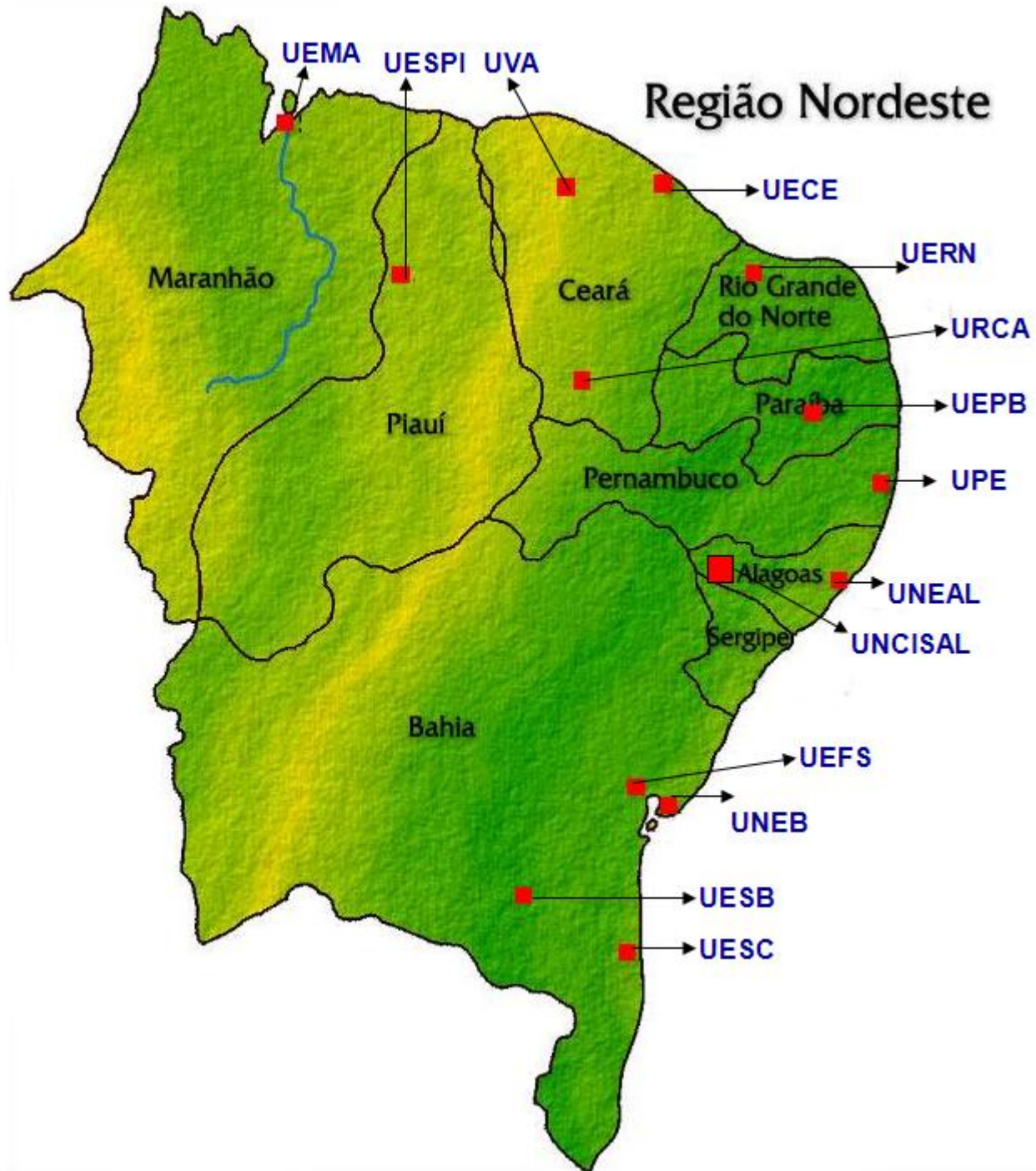
A **ABRUEM** congrega 40 Universidades Públicas Estaduais e Municipais Brasileiras associadas, distribuídas em 22 Estados com uma população de aproximadamente 700.000 alunos regularmente matriculados e 43.269 docentes.



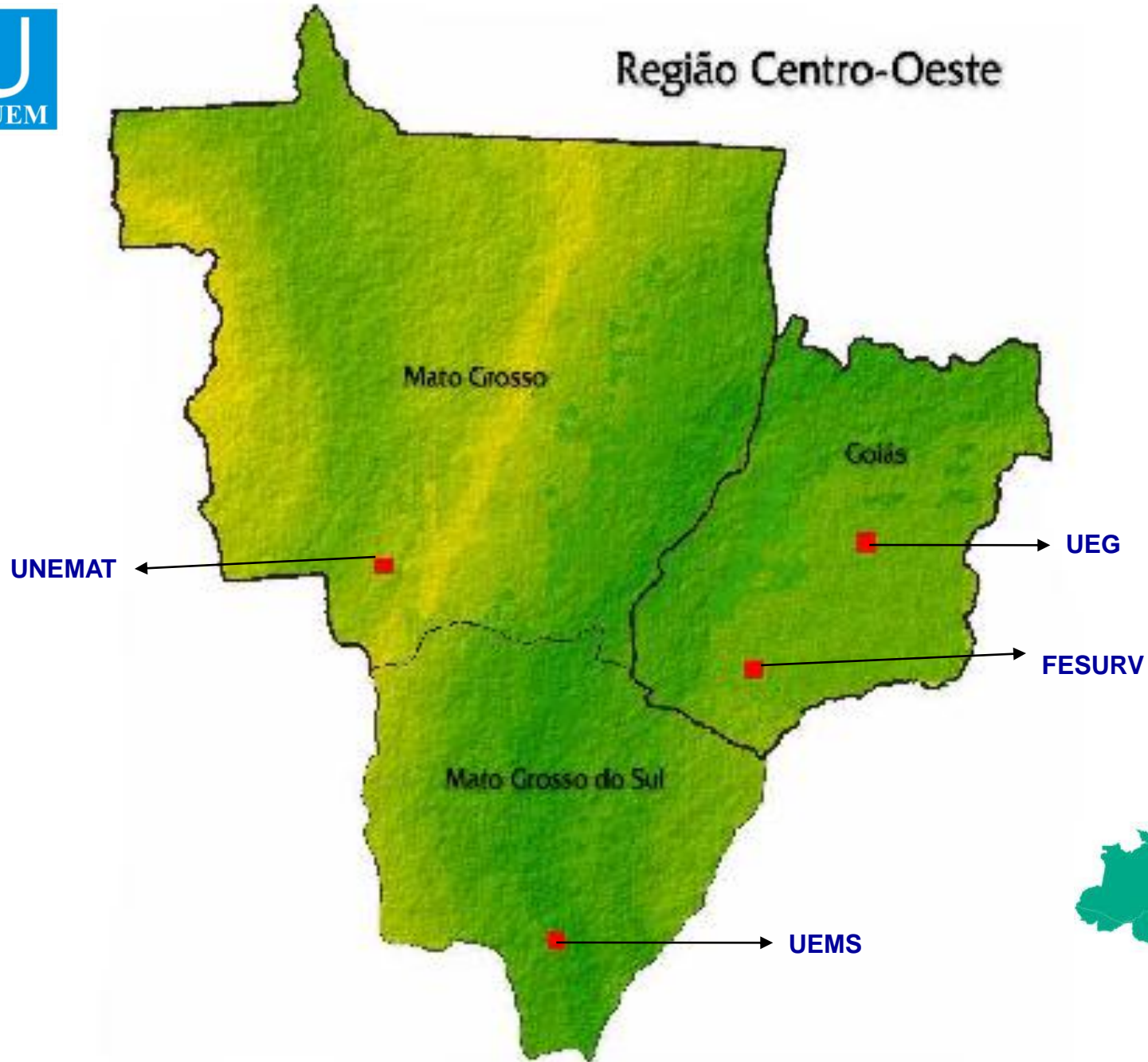


# Região Norte

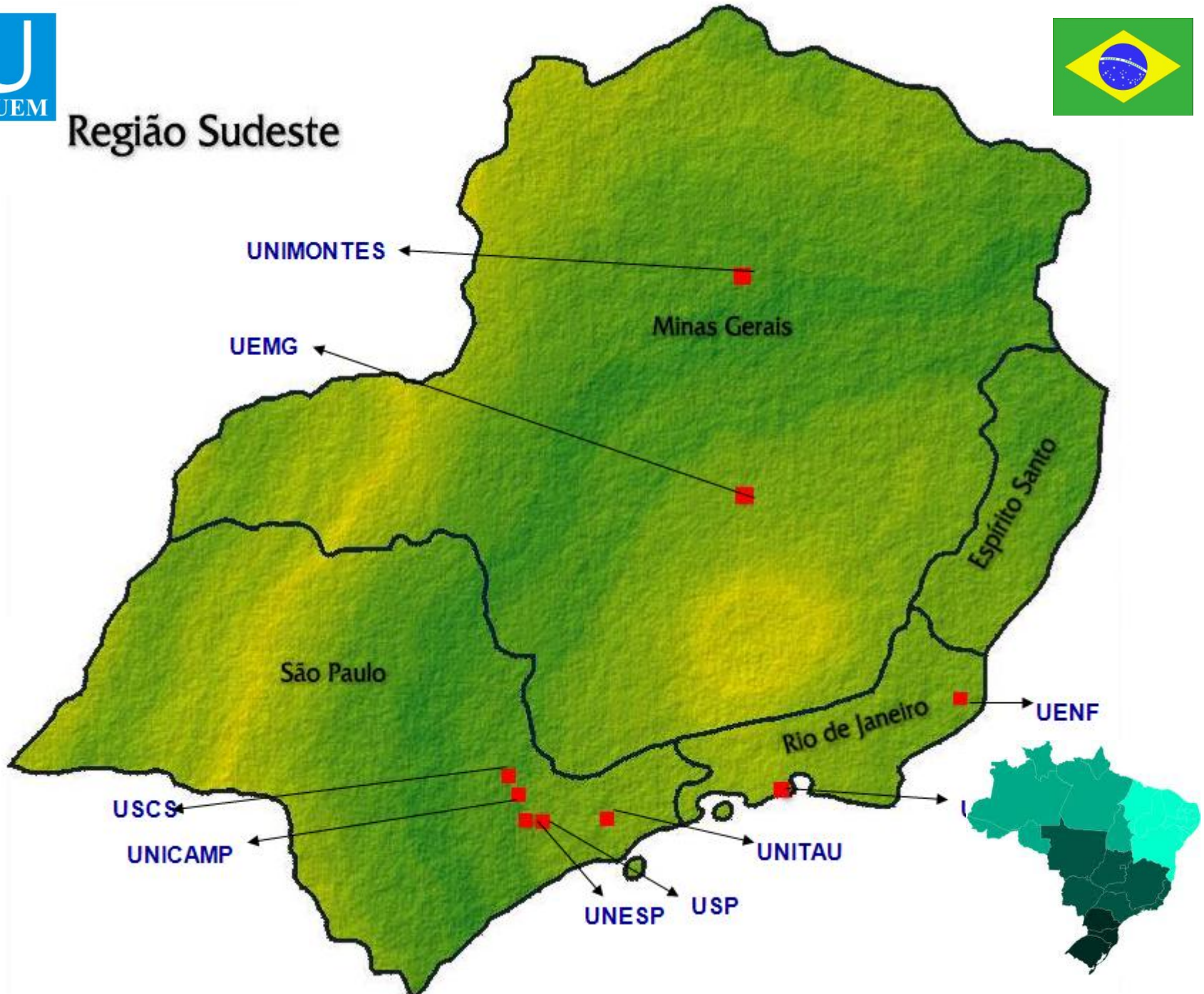


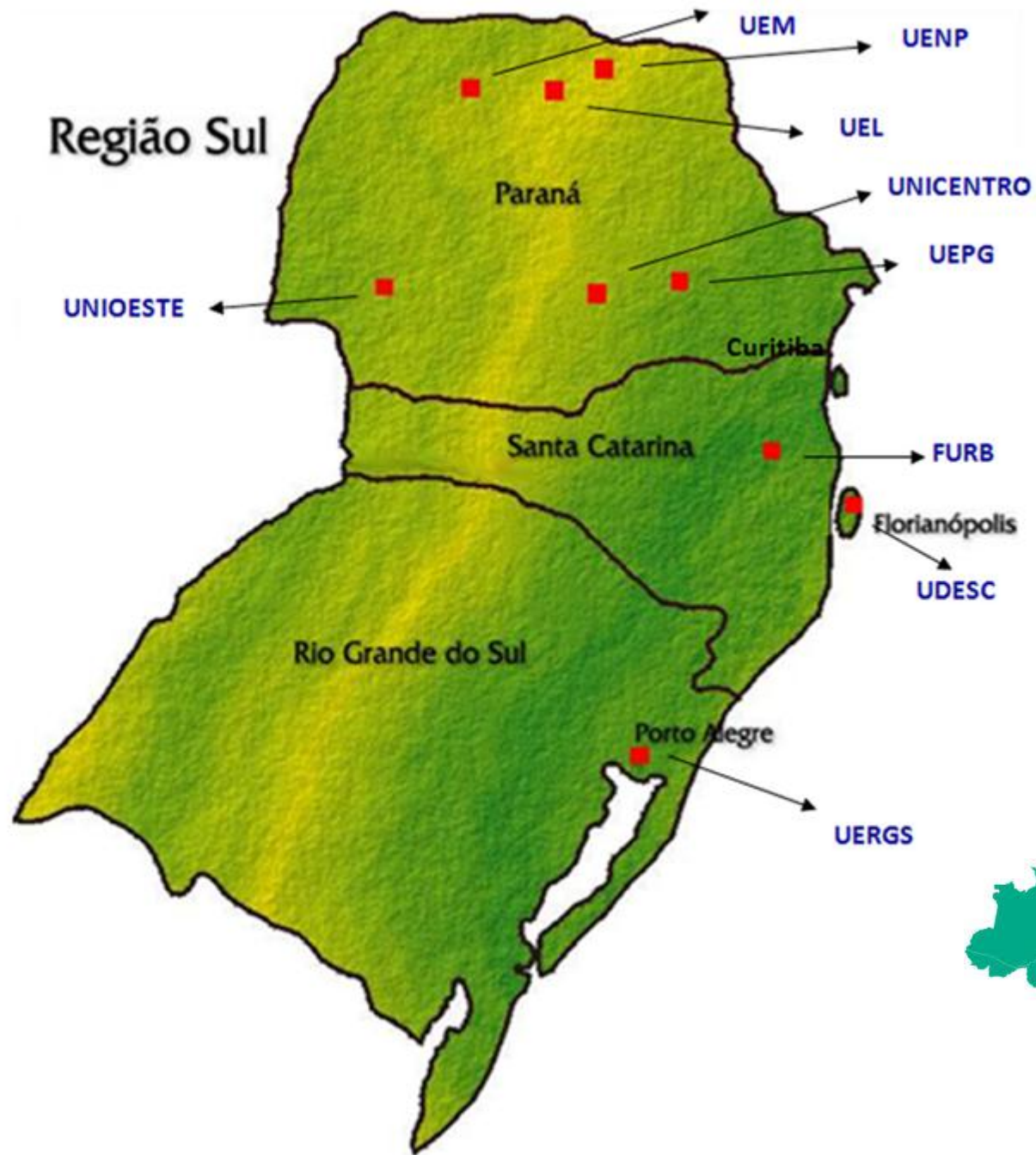


# Região Centro-Oeste



# Região Sudeste









# NÚMEROS ABRUEM



## Corpo Docente

Titulação:	Numero:	Percentual:
Especialistas	10.631	25%
Mestres	13.366	31%
Doutores	19.262	44%
<b>Total Docentes</b>	<b>43.269</b>	<b>100%</b>

## GRADUAÇÃO

Cursos de Graduação	2.234
Alunos de Graduação	581.366

## PROGRAMAS DE PÓS-GRADUAÇÃO

Mestrados	791
Doutorados	521
Alunos de Pós-Graduação Stricto-Sensu	111.290

**TOTAL DE ALUNOS (Graduação e Pós-Graduação):** **692.656 (43%)**  
**do Sistema Público**



***. O compromisso de nossas instituições é ofertar um ensino superior de qualidade, onde podemos destacar cinco pilares que priorizamos para atingirmos esta qualidade acadêmica:***



# ENSINO DE QUALIDADE



- 1. Modelo Acadêmico de Pertinência Social**
- 2. Pesquisa e Pós-Graduação**
- 3. Integração com a Comunidade Produtiva e Inovação**
- 4. Mobilidade Acadêmica**
- 5. Educação a Distância**



## 1. Modelo Acadêmico de Pertinência Social

**“participação na busca de solução para os problemas principais da comunidade onde [a Universidade] está inserida...”**

**....formar pessoas, nas suas áreas específicas, mas tendo como ponto de partida e chegada a comunidade e o entorno onde esta Universidade se encontra.**



# ENSINO DE QUALIDADE



**A Universidade... deve ser sensível [aos] problemas e apelos [da sociedade], sejam os expressos pelos grupos sociais com os quais interage, sejam aqueles definidos ou apreendidos por meio de suas atividades próprias de Ensino, Pesquisa e Extensão**



# ENSINO DE QUALIDADE



**A ação cidadã das Universidades não pode prescindir da efetiva difusão e democratização dos saberes nelas produzidos, de tal forma que as populações, cujos problemas se tornam objeto da pesquisa acadêmica, sejam também consideradas sujeito desse conhecimento, tendo, portanto, pleno direito de acesso às informações resultantes dessas pesquisas**



# ENSINO DE QUALIDADE



**A prestação de serviços deve ser produto de interesse acadêmico, científico, filosófico, tecnológico e artístico do Ensino, Pesquisa e Extensão, devendo ser encarada como um trabalho social... que visem à transformação social**

## 2. Pesquisa e Pós-Graduação (ABRUEM)

<b>PROGRAMAS DE PÓS-GRADUAÇÃO</b>	
Mestrados	791
Doutorados	521
Alunos de Pós-Graduação Stricto-Sensu	111.290



## Modelo brasileiro atual

**GRADUAÇÃO  
LICENCIATURAS  
DURAÇÃO – 4 ANOS**

**MESTRADO  
DURAÇÃO –  
2 ANOS**

**DOUTORADO  
DURAÇÃO – 4 ANOS**

**GRADUAÇÃO  
BACHARELADOS  
DURAÇÃO – 4, 5 OU 6 ANOS**

**POS-GRADUAÇÃO LATO-SENSU  
ESPECIALIZAÇÃO –  
DURAÇÃO - 360 A 1200 HS**



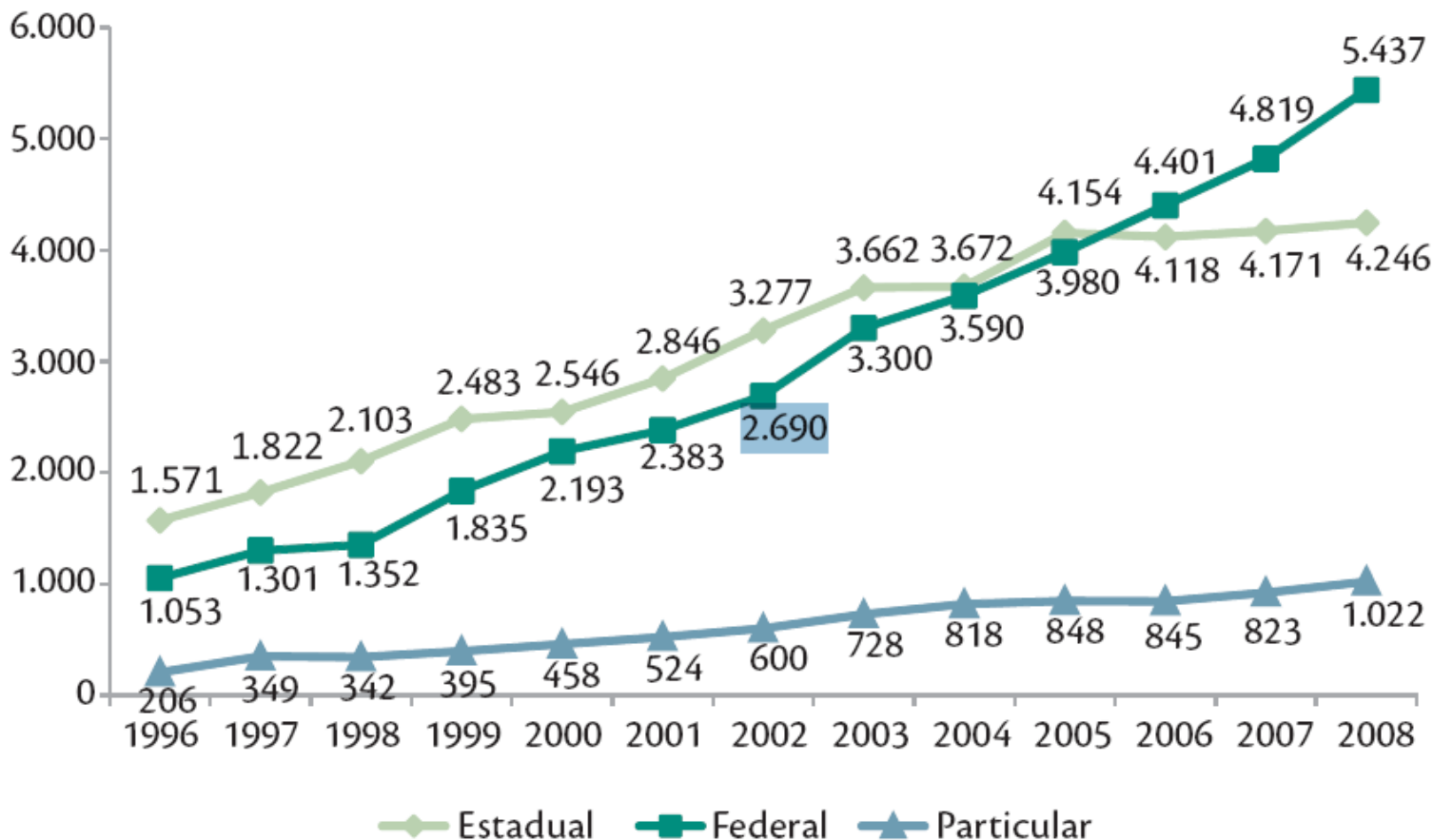
**Brasil: Dispêndio das instituições com cursos de pós-graduação stricto sensu reconhecidos pela Capes/MEC como aproximação dos dispêndios em pesquisa e desenvolvimento das instituições de ensino superior<sup>(1)</sup>, 2000-2010 (bilhão de reais)**



<b>Ano</b>	<b>Federais</b>	<b>Estaduais</b>	<b>Particulares</b>	<b>Totais</b>
<b>2000</b>	1.523,4	<b>1.544,4</b>	143,6	3.211,4
<b>2001</b>	1.590,4	<b>1.758,9</b>	179,3	3.528,6
<b>2002</b>	1.861,4	<b>1.971,3</b>	241,9	4.074,6
<b>2003</b>	2.159,3	<b>2.098,4</b>	321,0	4.578,7
<b>2004</b>	2.542,9	<b>1.849,7</b>	359,6	4.752,2
<b>2005</b>	2.616,1	<b>1.965,3</b>	413,6	4.995,0
<b>2006</b>	3.319,5	<b>2.001,6</b>	467,6	5.788,7
<b>2007</b>	4.391,9	<b>3.022,9</b>	670,7	8.085,4
<b>2008</b>	5.033,1	<b>3.600,3</b>	746,6	9.380,0
<b>2009</b>	5.050,7	<b>3.715,1</b>	806,5	9.572,3
<b>2010</b>	6.069,8	<b>4.508,0</b>	832,4	11.410,2

# Número de doutores titulados no Brasil por natureza jurídica das instituições, 1996-2008.

(Doutores 2010: Estudos da Demografia da Base Técnico-Científica Brasileira - CGEE)



# Investimentos Estaduais

Fundações Estaduais que apoiam a pesquisa

(valores em Reais)

<b>ANO</b>	<b>TOTAL</b>
<b>2007</b>	<b>1.246.868.648,38</b>
<b>2008</b>	<b>1.473.138.135,18</b>
<b>2009</b>	<b>1.588.254.713,51</b>

Fonte: CONFAP

# ENSINO DE QUALIDADE

## 3. Integração com a Comunidade Produtiva e Inovação

### “Terceira Variação da Hélice Tripla do Desenvolvimento”

**A universidade passa a ter desempenho quase governamental, como, por exemplo, organizadora da inovação tecnológica local ou regional.**



## **Investimentos dos Governos Estaduais X Federal Ciência e Tecnologia (C&T) - 2000 - 2010 (bilhões de reais)**

### **Investimentos dos Governos Estaduais**

	2000	2001	2002	2003	2004	2005	2006	2007	2008	2009	2010
<b>Total</b>	<b>2.854,3</b>	<b>3.287,0</b>	<b>3.473,2</b>	<b>3.705,6</b>	<b>3.900,7</b>	<b>4.027,3</b>	<b>4.282,0</b>	<b>5.687,4</b>	<b>7.138,8</b>	<b>8.424,8</b>	<b>10.201,8</b>

### **Investimentos do Governo Federal**

	2000	2001	2002	2003	2004	2005	2006	2007	2008	2009	2010
<b>Total</b>	<b>3.342,8</b>	<b>3.883,5</b>	<b>4.127,4</b>	<b>4.902,7</b>	<b>5.575,7</b>	<b>6.322,0</b>	<b>7.594,7</b>	<b>9.547,1</b>	<b>10.973,5</b>	<b>12.248,4</b>	<b>14.954,2</b>
<b>MCT</b>	1.255,6	1.613,4	1.514,1	2.000,9	2.228,6	2.690,5	3.193,1	3.645,8	4.396,8	5.251,8	6.445,4
<b>MEC</b>	2.087,2	2.270,1	2.613,3	2.901,8	3.347,1	3.631,5	4.401,6	5.901,3	6.576,7	6.996,6	8.508,8

## 4. Mobilidade Acadêmica



Ciência sem Fronteiras :  
O Programa Brasileiro de Mobilidade  
Científica no CNPq/MCT





## 5. Educação a Distância

# 28

# UNIVERSIDADES ESTADUAIS VINCULADAS SISTEMA UAB

APROX. **118.619** ALUNOS



**NORTE**  
**18.543**  
**alunos**

UNIVERSIDADE	ALUNOS
UEPA	2973
UEA	-
UNITINS	15570



**Universidade do Estado do Pará – UEPA – PA**  
**Universidade do Estado do Amazonas – UEA - AM**  
**Universidade de Tocantins – UNITINS - TO**

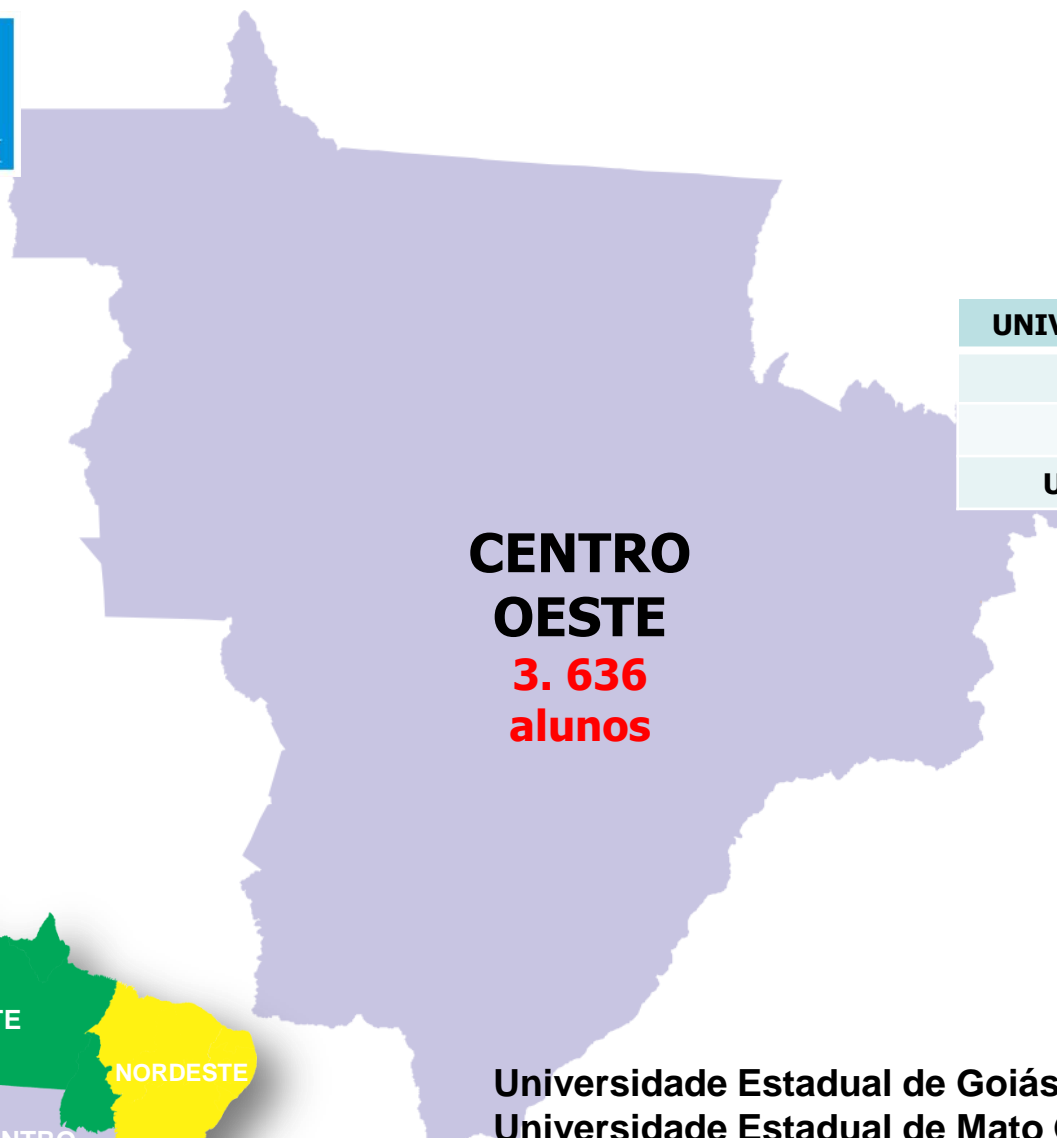


**NORDESTE**  
**24. 593 alunos**

UNIVERSIDADE	ALUNOS
UNCISAL	2106
UNEAL	-
UEFS	-
UESB	1832
UESC	1388
UNEB	6164
UECE	2043
UEMA	6525
UEPB	2000
UPE	1348
UESPI	1187
UERN	-



Universidade Estadual de Ciências da Saúde de Alagoas – UNCISAL – AL  
Universidade Estadual do Alagoas – UNEAL – AL  
Universidade Estadual de Feira de Santana – UEFS – BA  
Universidade Estadual do Sudoeste da Bahia – UESB – BA  
Universidade Estadual de Santa Cruz – UESC – BA  
Universidade do Estado da Bahia – UNEB – BA  
Universidade Estadual do Ceará – UECE – CE  
Universidade Estadual do Maranhão – UEMA – MA  
Universidade Estadual da Paraíba – UEPB – PB  
Universidade de Pernambuco – UPE – PE  
Universidade Estadual do Piauí – UESPI – PI  
Universidade do Estado do Rio Grande do Norte – UERN – RN



**CENTRO  
OESTE**  
**3. 636**  
**alunos**

UNIVERSIDADE	ALUNOS
UEG	1968
UEMS	592
UNEMAT	1076

Universidade Estadual de Goiás – UEG - GO  
Universidade Estadual de Mato Grosso do Sul – UEMS - MS  
Universidade Estadual de Mato Grosso – UNEMAT - MT



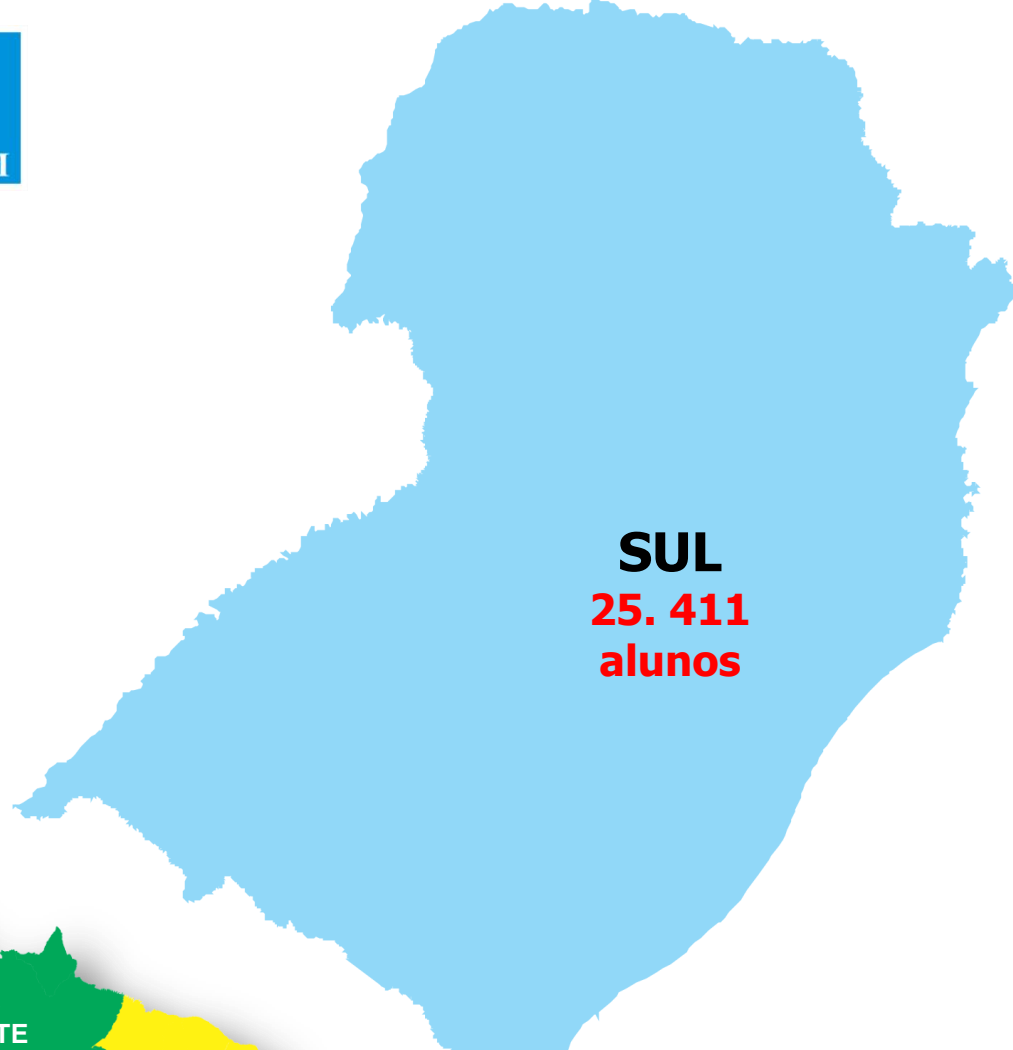


**SUDESTE**  
**45. 400 alunos**

UNIVERSIDADE	ALUNOS
UEMG	-
UNIMONTES	3200
UERJ	30620
UNESP	10260
UENF	1320



**Universidade do Estado de Minas Gerais – UEMG – MG**  
**Universidade Estadual de Montes Claros – UNIMONTES – MG**  
**Universidade Estadual do Norte Fluminense Darcy Ribeiro – UENF – RJ**  
**Universidade do Estado do Rio de Janeiro – UERJ – RJ**  
**Universidade Estadual Paulista – UNESP – SP**



UNIVERSIDADE	ALUNOS
UEL	2900
UEPG	7369
UEM	10413
UNICENTRO	3000
UDESC	1729



Universidade Estadual de Londrina – UEL – PR  
Universidade Estadual de Maringá – UEM – PR  
Universidade Estadual de Ponta Grossa – UEPG – PR  
Universidade Estadual do Centro-Oeste – UNICENTRO – PR  
Fundação Universidade do Estado de Santa Catarina – UDESC – SC



# **Plano Nacional de Formação dos Professores da Educação Básica 2009 - 2011**

## **Participação da ABRUEM**

## Plano Nacional de Formação dos Professores da Educação Básica 2009 - 2011

28 IES ESTADUAIS E MUNICIPAIS	Nº de vagas			
	Total	2009	2010	2011
Universidade Estadual de Alagoas – UNEAL	7200	0	3350	3850
Universidade Estadual de Ciências da Saúde de Alagoas - UNCISAL	1150	0	450	700
Universidade Estadual do Amapá - UEAP	1470	550	920	0
Universidade do Estado do Amazonas - UEA	2800	760	1520	520
Universidade Estadual do Sudoeste da Bahia – UESB	5925	1745	2820	1360
Universidade do Estado da Bahia – UNEB	30145	14710	9560	5875
Universidade Estadual de Feira de Santana – UEFS	3445	845	1275	1325
Universidade Estadual de Santa Cruz – UESC	4380	200	2150	2030
Universidade Regional do Cariri – URCA	2800	275	1705	820
Universidade Estadual Vale do Acaraú – UVA	2290	870	1160	260
Universidade Estadual do Ceará – UECE	6493	858	2805	2830
Universidade Estadual de Goiás – UEG	2400	800	800	800
Universidade Estadual do Maranhão – UEMA	12960	5250	5190	2520
Universidade do Estado do Mato Grosso - UNEMAT	4975	120	2325	2530
Universidade Estadual de Mato Grosso do Sul – UEMS	980	100	520	360

## Plano Nacional de Formação dos Professores da Educação Básica 2009 - 2011

28 IES ESTADUAIS E MUNICIPAIS	Nº de vagas			
	Total	2009	2010	2011
Universidade do Estado do Pará – UEPA	6020	400	2660	2960
Universidade Estadual da Paraíba – UEPB	8570	910	3830	3830
Universidade Estadual de Ponta Grossa - UEPG	1000	550	450	0
Universidade Estadual de Londrina – UEL	530	160	370	0
Universidade Estadual de Maringá – UEM	2290	900	1270	120
Universidade Estadual do Centro-Oeste – UNICENTRO	930	400	450	80
Universidade Estadual do Oeste do Paraná – UNIOESTE	360	0	280	80
Universidade de Pernambuco – UPE	11034	1454	4565	5015
Universidade do Estado do Piauí – UESPI	5625	1845	3150	630
Universidade Estadual do Norte Fluminense Darcy Ribeiro – UENF	815	85	365	365
Universidade do Estado do Rio de Janeiro – UERJ	990	0	420	570
Universidade do Estado do Rio Grande do Norte – UERN	1150	360	390	400
Universidade Estadual de Roraima – UERR	360	120	120	120
<b>28 IES</b>	<b>129.087</b>	<b>34.267</b>	<b>54.870</b>	<b>39.950</b>

