

EDUCAÇÃO BÁSICA 2024



Matrículas
409.217



Docentes
18.583



Escolas
1.556

Fonte: Inep/MEC - Censo Escolar 2024

CRIANÇAS ALFABETIZADAS METAS 2025-2030

2025	2026	2027	2028	2029	2030
45,9%	53,6%	61,2%	68,3%	74,6%	>80%

Fonte: Inep/MEC - Sistemas Estaduais de Avaliação 2024

TRANSIÇÕES 2021-2022

PROMOÇÃO



REPETÊNCIA



EVASÃO



MIGRAÇÃO EJA



Anos iniciais

95,4%

2,8%

1,5%

0,3%

Anos finais

88,3%

2,7%

5,4%

3,6%

Ensino médio

85,5%

2,5%

10,4%

1,6%

Fonte: Inep/MEC - Taxa de Transição 2021-2022

MATRÍCULAS EM TEMPO INTEGRAL | 2024

	TOTAL	SE	BRASIL
Creche	13.263	47,1%	59,7%
Pré-escola	7.286	17,7%	15,6%
Anos iniciais	27.006	22,8%	17,7%
Anos finais	20.042	18,4%	20,9%
Ensino médio	25.974	35,2%	23,1%

Fonte: Inep/MEC - Censo Escolar 2024
Produção: Segape/MEC
Valores consideram cálculo agregado com base no Censo Escolar 2024.

DISTORÇÃO IDADE-SÉRIE | 2024

	SE	BRASIL
Anos iniciais	11,5%	7,8%
Anos finais	29,3%	17,9%
Ensino médio	24,5%	19,7%

Fonte: Inep/MEC - Distorção idade-série 2024

ADEQUAÇÃO DA FORMAÇÃO DOCENTE | 2024

	SE	BRASIL
EDUCAÇÃO INFANTIL	73,0%	69,1%
ANOS INICIAIS	81,9%	79%
ANOS FINAIS	61,5%	59,3%
ENSINO MÉDIO	78,1%	68%

Fonte: Inep/MEC - Censo Escolar 2024

Percentual de docentes com formação superior de licenciatura (ou bacharelado com complementação pedagógica) na mesma área da disciplina que leciona (Grupo 1 do indicador produzido pelo Inep/MEC). O docente é contabilizado em cada turma e disciplina que leciona. Rede pública.

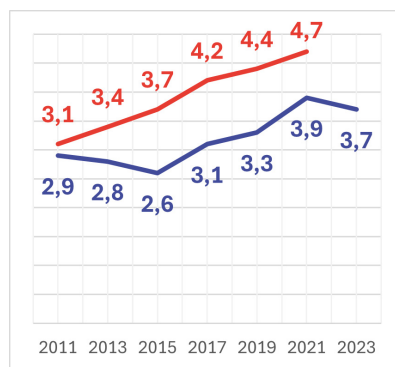
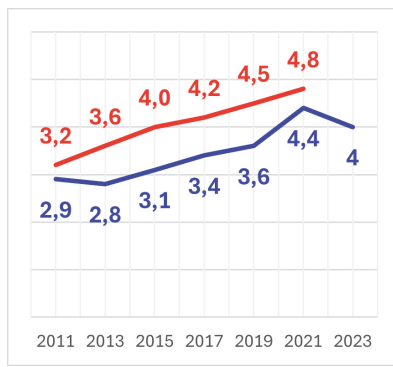
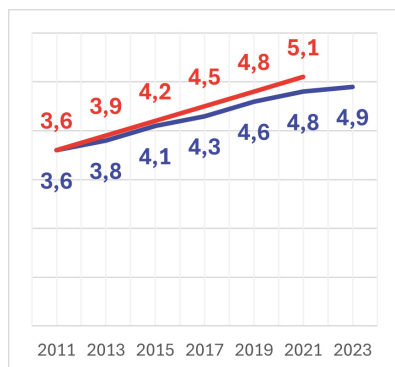


ÍNDICE DE DESENVOLVIMENTO DA EDUCAÇÃO BÁSICA | 2011-2023

ANOS INICIAIS

ANOS FINAIS

ENSINO MÉDIO



META

RESULTADO

Fonte: Inep/MEC - Ideb 2011-2023.

Anos iniciais e anos finais do E.F.: rede pública. Ensino médio: rede estadual.

	MATRÍCULAS DECLARADAS NOS 2 CICLOS (2023/2024 - 2024/2025) 20,4 MIL	VALOR PAGO - CICLO (2023/2024) R\$ 50,1 MILHÕES	VALOR PACTUADO - CICLO (2024/2025) R\$ 44 MILHÕES
	ESCOLAS CONECTADAS (NÍVEIS 4 E 5) 1,1 MIL	VALOR PAGO PDDE - PIEC - 2024 R\$3,7 MILHÕES	
	ARTICULADORES RENALFA 350	QUANTIDADE DE CANTINHOS DE LEITURA(*) 1,4 MIL	VALOR INVESTIDO CANTINHOS DA LEITURA(*) R\$ 1,7 MILHÕES
	ESTUDANTES BENEFICIADOS EM 2025 63,8 MIL	VALOR PAGO EM 2025 R\$ 84,3 MILHÕES	
	CRECHES E ESCOLAS DE EDUCAÇÃO INFANTIL 43	ESCOLAS EM TEMPO INTEGRAL 13	TRANSPORTE ESCOLAR 49
PREVISÃO DE INVESTIMENTO R\$ 318,8 MILHÕES			
	OBRAS APROVADAS 23	VALOR PREVISTO R\$ 53,9 MILHÕES	
	NÚMERO DE ESCOLAS APOIADAS(*) 1,5 MIL	VALOR INVESTIDO(*) R\$ 110,5 MILHÕES	
	ESTUDANTES BENEFICIADOS(*) 80,5 MIL	VALOR INVESTIDO(*) R\$47,5 MILHÕES	
	ESCOLAS APOIADAS(*) 1 MIL	VALOR INVESTIDO(*) R\$ 36,7 MILHÕES	
	VALOR PREVISTO EM 2025 R\$ 4,08 BILHÕES	VALOR REPASSADO EM 2025 R\$3,16 BILHÕES	COMPLEMENTAÇÃO REPASSADA EM 2025 (VAAE+VAAT+VAAF) R\$ 295,45 MILHÕES



CONSOLIDAÇÃO
R\$ 27,7 MILHÕES

EXPANSÃO
R\$ 50 MILHÕES



UNIVERSIDADES
FEDERAIS

CONSOLIDAÇÃO
R\$ 25,3 MILHÕES

EXPANSÃO
R\$ 60 MILHÕES



R\$ 39,9 MILHÕES



(*)Desde 2023