

## EDUCAÇÃO BÁSICA 2024



**Matrículas**  
170.854



**Docentes**  
7.842



**Escolas**  
856

Fonte: Inep/MEC - Censo Escolar 2024

## CRIANÇAS ALFABETIZADAS METAS 2025-2030

2025	2026	2027	2028	2029	2030
0%	0%	0%	0%	0%	0%

Fonte: Inep/MEC - Sistemas Estaduais de Avaliação 2024

## TRANSIÇÕES 2021-2022

### PROMOÇÃO



### REPETÊNCIA



### EVASÃO



### MIGRAÇÃO EJA



Anos iniciais

94,4%

3,1%

2,5%

0,0%

Anos finais

90,7%

4,9%

3,8%

0,6%

Ensino médio

78,8%

7,0%

10,8%

3,4%

Fonte: Inep/MEC - Taxa de Transição 2021-2022

## MATRÍCULAS EM TEMPO INTEGRAL | 2024

	TOTAL	RR	BRASIL
Creche	2.865	35,1%	59,7%
Pré-escola	631	2,8%	15,6%
Anos iniciais	2.182	3,5%	17,7%
Anos finais	1.114	2,6%	20,9%
Ensino médio	2.133	8,1%	23,1%

Fonte: Inep/MEC - Censo Escolar 2024  
Produção: Segape/MEC  
Valores consideram cálculo agregado com base no Censo Escolar 2024.

## DISTORÇÃO IDADE-SÉRIE | 2024

	RR	BRASIL
Anos iniciais	15,4%	7,8%
Anos finais	23,5%	17,9%
Ensino médio	22,0%	19,7%

Fonte: Inep/MEC - Distorção idade-série 2024

## ADEQUAÇÃO DA FORMAÇÃO DOCENTE | 2024

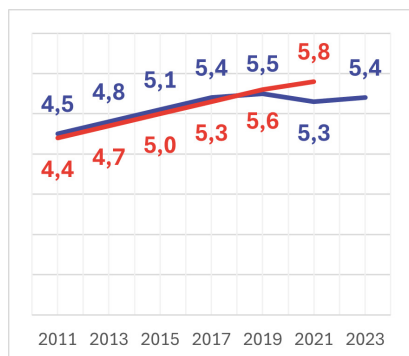
	RR	BRASIL
EDUCAÇÃO INFANTIL	67,2%	69,1%
ANOS INICIAIS	77,2%	79%
ANOS FINAIS	50,8%	59,3%
ENSINO MÉDIO	63,6%	68%

Fonte: Inep/MEC - Censo Escolar 2024

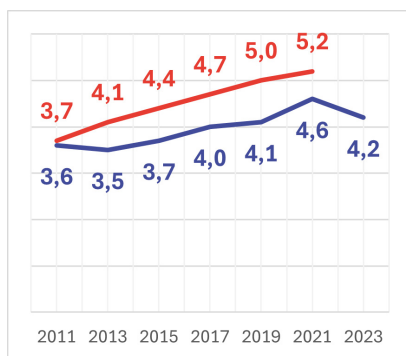
Percentual de docentes com formação superior de licenciatura (ou bacharelado com complementação pedagógica) na mesma área da disciplina que leciona (Grupo 1 do indicador produzido pelo Inep/MEC). O docente é contabilizado em cada turma e disciplina que leciona. Rede pública.

## ideb ÍNDICE DE DESENVOLVIMENTO DA EDUCAÇÃO BÁSICA | 2011-2023

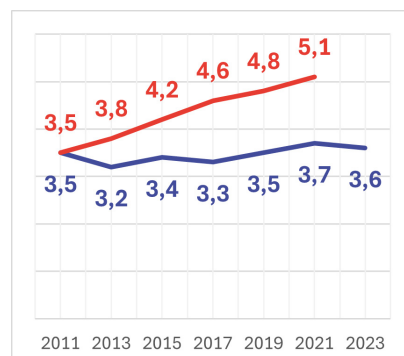
### ANOS INICIAIS



### ANOS FINAIS



### ENSINO MÉDIO



**META**

**RESULTADO**

Fonte: Inep/MEC - Ideb 2011-2023.  
Anos iniciais e anos finais do E.F.: rede pública. Ensino médio: rede estadual.



	MATRÍCULAS DECLARADAS NOS 2 CICLOS (2023/2024 - 2024/2025) <b>7 MIL</b>	VALOR PAGO - CICLO (2023/2024) <b>R\$ 13,3 MILHÕES</b>	VALOR PACTUADO - CICLO (2024/2025) <b>R\$ 13,3 MILHÕES</b>
	ESCOLAS CONECTADAS (NÍVEIS 4 E 5) <b>373</b>	VALOR PAGO PDDE - PIEC - 2024 <b>R\$ 879,1 MIL</b>	
	ARTICULADORES RENALFA <b>106</b>	QUANTIDADE DE CANTINHOS DE LEITURA(*) <b>395</b>	VALOR INVESTIDO CANTINHOS DA LEITURA(*) <b>R\$ 478,8 MIL</b>
	ESTUDANTES BENEFICIADOS EM 2025 <b>15,2 MIL</b>	VALOR PAGO EM 2025 <b>R\$19 MILHÕES</b>	
	CRECHES E ESCOLAS DE EDUCAÇÃO INFANTIL <b>5</b>	ESCOLAS EM TEMPO INTEGRAL <b>4</b>	TRANSPORTE ESCOLAR <b>16</b> <b>R\$ 77,4 MILHÕES</b>
	OBRAS APROVADAS <b>6</b>	VALOR PREVISTO <b>R\$ 23,1 MILHÕES</b>	
	NÚMERO DE ESCOLAS APOIADAS(*) <b>856</b>	VALOR INVESTIDO(*) <b>R\$ 36,9 MILHÕES</b>	
	ESTUDANTES BENEFICIADOS(*) <b>20,6 MIL</b>	VALOR INVESTIDO(*) <b>R\$ 11 MILHÕES</b>	
	ESCOLAS APOIADAS(*) <b>561</b>	VALOR INVESTIDO(*) <b>R\$ 12,4 MILHÕES</b>	
	VALOR PREVISTO EM 2025 <b>R\$1,90 BILHÕES</b>	VALOR REPASSADO EM 2025 <b>R\$1,47 BILHÕES</b>	COMPLEMENTAÇÃO REPASSADA EM 2025 (VAAr+VAAT+VAAF) <b>R\$26,3 MILHÕES</b>



CONSOLIDAÇÃO  
**R\$ 21 BILHÕES**

EXPANSÃO  
**R\$25 MILHÕES**



UNIVERSIDADES  
FEDERAIS

CONSOLIDAÇÃO  
**R\$ 8,4 MILHÕES**



**R\$ 50 MILHÕES**



(\*)Desde 2023