



EDUCAÇÃO BÁSICA 2024



Matrículas
2.364.458



Docentes
109.002



Escolas
6.793

Fonte: Inep/MEC - Censo Escolar 2024

CRIANÇAS ALFABETIZADAS METAS 2025-2030

2025	2026	2027	2028	2029	2030
61,2%	65,5%	69,6%	73,4%	76,9%	>80%

Fonte: Inep/MEC - Sistemas Estaduais de Avaliação 2024

TRANSIÇÕES 2021-2022

PROMOÇÃO



REPETÊNCIA



EVASÃO



MIGRAÇÃO EJA



Anos iniciais

93,7%

4,4%

1,6%

0,3%

Anos finais

88,6%

3,4%

5,8%

2,2%

Ensino médio

85,3%

3,9%

8,6%

2,2%

Fonte: Inep/MEC - Taxa de Transição 2021-2022

MATRÍCULAS EM TEMPO INTEGRAL | 2024

	TOTAL	RJ	BRASIL
Creche	104.492	67,1%	59,7%
Pré-escola	48.608	20%	15,6%
Anos iniciais	147.256	19,4%	17,7%
Anos finais	118.632	19,8%	20,9%
Ensino médio	64.210	14,9%	23,1%

Fonte: Inep/MEC - Censo Escolar 2024
Produção: Segape/MEC
Valores consideram cálculo agregado com base no Censo Escolar 2024.

DISTORÇÃO IDADE-SÉRIE | 2024

	RJ	BRASIL
Anos iniciais	15,1%	7,8%
Anos finais	26,7%	17,9%
Ensino médio	32,2%	19,7%

Fonte: Inep/MEC - Distorção idade-série 2024

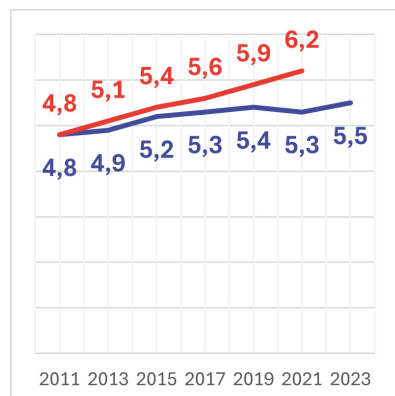
ADEQUAÇÃO DA FORMAÇÃO DOCENTE | 2024

	RJ	BRASIL
EDUCAÇÃO INFANTIL	43,7%	69,1%
ANOS INICIAIS	57,2%	79%
ANOS FINAIS	77,2%	59,3%
ENSINO MÉDIO	81,4%	68%

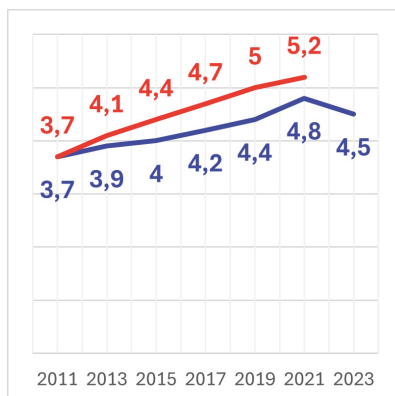
Fonte: Inep/MEC - Censo Escolar 2024
Percentual de docentes com formação superior de licenciatura (ou bacharelado com complementação pedagógica) na mesma área da disciplina que leciona (Grupo 1 do indicador produzido pelo Inep/MEC). O docente é contabilizado em cada turma e disciplina que leciona. Rede pública.

ideb ÍNDICE DE DESENVOLVIMENTO DA EDUCAÇÃO BÁSICA | 2011-2023

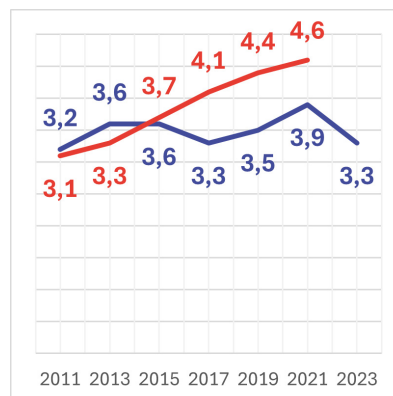
ANOS INICIAIS



ANOS FINAIS



ENSINO MÉDIO



META
RESULTADO

Fonte: Inep/MEC - Ideb 2011-2023.
Anos iniciais e anos finais do E.F.: rede pública. Ensino médio: rede estadual.

	MATRÍCULAS DECLARADAS NOS 2 CICLOS (2023/2024 - 2024/2025) 86,9 MIL	VALOR PAGO - CICLO (2023/2024) R\$ 161,7 MILHÕES	VALOR PACTUADO - CICLO (2024/2025) R\$ 165,3 MILHÕES
	ESCOLAS CONECTADAS (NÍVEIS 4 E 5) 4,69 MIL	VALOR PAGO PDDE - PIEC - 2024 R\$ 18,4 MILHÕES	
	ARTICULADORES RENALFA 136	QUANTIDADE DE CANTINHOS DE LEITURA(*) 9,8 MIL	VALOR INVESTIDO CANTINHOS DA LEITURA(*) R\$ 12,1 MILHÕES
	ESTUDANTES BENEFICIADOS EM 2025 279,5 MIL	VALOR PAGO EM 2025 R\$ 345,5 MILHÕES	
	CRECHES E ESCOLAS DE EDUCAÇÃO INFANTIL 64	ESCOLAS EM TEMPO INTEGRAL 29	TRANSPORTE ESCOLAR 42
PREVISÃO DE INVESTIMENTO R\$ 636,89 MILHÕES			
	OBRAS APROVADAS 28	VALOR PREVISTO R\$ 44,24 MILHÕES	
	NÚMERO DE ESCOLAS APOIADAS(*) 7,3 MIL	VALOR INVESTIDO(*) R\$ 581,5 MILHÕES	
	ESTUDANTES BENEFICIADOS(*) 74,69 MIL	VALOR INVESTIDO(*) R\$ 32,11 MILHÕES	
	ESCOLAS APOIADAS(*) 5,7 MIL	VALOR INVESTIDO(*) R\$ 201,9 MILHÕES	
	VALOR PREVISTO EM 2025 R\$ 16,6 BILHÕES	VALOR REPASSADO EM 2025 R\$ 13,25 BILHÕES	COMPLEMENTAÇÃO REPASSADA EM 2025 (VAAE+VAAT+VAAF) R\$ 358,02 MILHÕES



CONSOLIDAÇÃO
R\$ 61,49 MILHÕES

EXPANSÃO
R\$ 150 MILHÕES



UNIVERSIDADES
FEDERAIS

CONSOLIDAÇÃO
R\$ 145,91 MILHÕES



R\$ 115 MILHÕES



(*)Desde 2023