

EDUCAÇÃO BÁSICA 2024



Matrículas
718.735



Docentes
40.819



Escolas
3.691

Fonte: Inep/MEC - Censo Escolar 2024

CRIANÇAS ALFABETIZADAS METAS 2025-2030

2025	2026	2027	2028	2029	2030
61,5%	65,7%	69,7%	73,5%	76,9%	>80%

Fonte: Inep/MEC - Sistemas Estaduais de Avaliação 2024

TRANSIÇÕES 2021-2022

PROMOÇÃO



REPETÊNCIA



EVASÃO



MIGRAÇÃO EJA



Anos iniciais

95%

3,3%

1,4%

0,3%

Anos finais

90,2%

2,9%

4,4%

2,5%

Ensino médio

85,7%

4,6%

7,2%

2,5%

Fonte: Inep/MEC - Taxa de Transição 2021-2022

MATRÍCULAS EM TEMPO INTEGRAL | 2024

	TOTAL	PI	BRASIL
Creche	20.110	35,6%	59,7%
Pré-escola	23.243	30,3%	15,6%
Anos iniciais	87.440	44,2%	17,7%
Anos finais	74.993	45,2%	20,9%
Ensino médio	63.095	54,1%	23,1%

Fonte: Inep/MEC - Censo Escolar 2024
Produção: Segape/MEC
Valores consideram cálculo agregado com base no Censo Escolar 2024.

DISTORÇÃO IDADE-SÉRIE | 2024

	PI	BRASIL
Anos iniciais	7,6%	7,8%
Anos finais	20,3%	17,9%
Ensino médio	25,4%	19,7%

Fonte: Inep/MEC - Distorção idade-série 2024

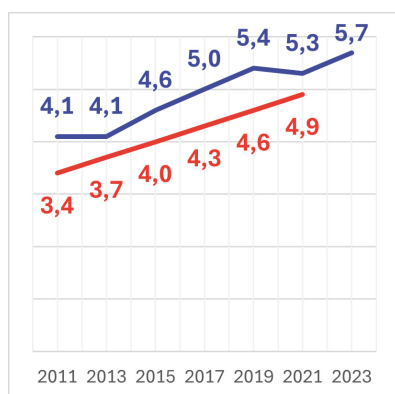
ADEQUAÇÃO DA FORMAÇÃO DOCENTE | 2024

	PI	BRASIL
EDUCAÇÃO INFANTIL	72,2%	69,1%
ANOS INICIAIS	71%	79%
ANOS FINAIS	47,3%	59,3%
ENSINO MÉDIO	66,4%	68%

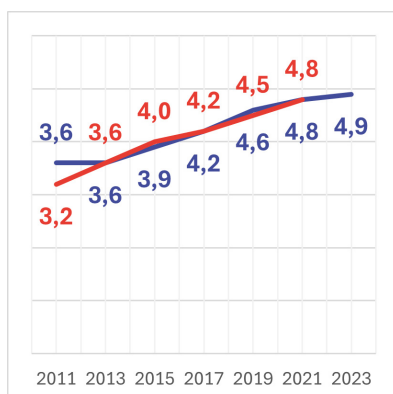
Fonte: Inep/MEC - Censo Escolar 2024
Percentual de docentes com formação superior de licenciatura (ou bacharelado com complementação pedagógica) na mesma área da disciplina que leciona (Grupo 1 do indicador produzido pelo Inep/MEC). O docente é contabilizado em cada turma e disciplina que leciona. Rede pública.

ideb ÍNDICE DE DESENVOLVIMENTO DA EDUCAÇÃO BÁSICA | 2011-2023

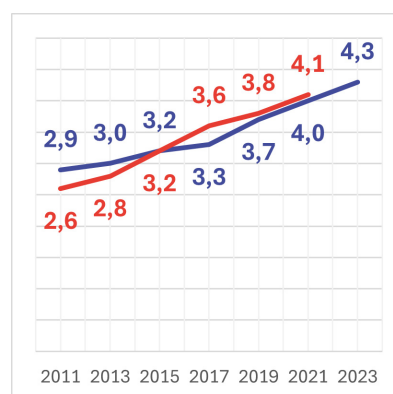
ANOS INICIAIS



ANOS FINAIS



ENSINO MÉDIO



 META

 RESULTADO

Fonte: Inep/MEC - Ideb 2011-2023.
Anos iniciais e anos finais do E.F.: rede pública. Ensino médio: rede estadual.

	MATRÍCULAS DECLARADAS NOS 2 CICLOS (2023/2024 - 2024/2025) 35,3 MIL	VALOR PAGO - CICLO (2023/2024) R\$ 108,91 MILHÕES	VALOR PACTUADO - CICLO (2024/2025) R\$ 117,01 MILHÕES
	ESCOLAS CONECTADAS (NÍVEIS 4 E 5) 3 MIL	VALOR PAGO PDDE - PIEC - 2024 R\$ 8,6 MILHÕES	
	ARTICULADORES RENALFA 322	QUANTIDADE DE CANTINHOS DE LEITURA(*) 3,1 MIL	VALOR INVESTIDO CANTINHOS DA LEITURA(*) R\$ 3,9 MILHÕES
	ESTUDANTES BENEFICIADOS EM 2025 106,6 MIL	VALOR PAGO EM 2025 R\$ 143,76 MILHÕES	
	CRECHES E ESCOLAS DE EDUCAÇÃO INFANTIL 75	ESCOLAS EM TEMPO INTEGRAL 41	TRANSPORTE ESCOLAR 148 PREVISÃO DE INVESTIMENTO R\$ 791,5 MILHÕES
	OBRAS APROVADAS 122	VALOR PREVISTO R\$ 174,68 MILHÕES	
	NÚMERO DE ESCOLAS APOIADAS(*) 3,7 MIL	VALOR INVESTIDO(*) R\$ 239,12 MILHÕES	
	ESTUDANTES BENEFICIADOS(*) 159,5 MIL	VALOR INVESTIDO(*) R\$ 101,1 MILHÕES	
	ESCOLAS APOIADAS(*) 2,7 MIL	VALOR INVESTIDO(*) R\$ 76,39 MILHÕES	
	VALOR PREVISTO EM 2025 R\$ 7,9 BILHÕES	VALOR REPASSADO EM 2025 R\$ 6,21 BILHÕES	COMPLEMENTAÇÃO REPASSADA EM 2025 (VAAE+VAAT+VAAF) R\$ 2,54 BILHÕES



CONSOLIDAÇÃO
R\$ 18,98 MILHÕES

EXPANSÃO
R\$ 75 MILHÕES



UNIVERSIDADES
FEDERAIS

CONSOLIDAÇÃO
R\$ 39,25 MILHÕES



(*)Desde 2023