

EDUCAÇÃO BÁSICA 2024



Matrículas
1.605.856



Docentes
67.727



Escolas
5.827

Fonte: Inep/MEC - Censo Escolar 2024

CRIANÇAS ALFABETIZADAS METAS 2025-2030

2025	2026	2027	2028	2029	2030
65,8%	69%	72,1%	74,9%	77,6%	>80%

Fonte: Inep/MEC - Sistemas Estaduais de Avaliação 2024

TRANSIÇÕES 2021-2022

PROMOÇÃO



REPETÊNCIA



EVASÃO



MIGRAÇÃO EJA



Anos iniciais

94,7%

3,5%

1,6%

0,2%

Anos finais

88,3%

3,5%

5,9%

2,3%

Ensino médio

85,6%

3,8%

7,5%

3,1%

Fonte: Inep/MEC - Taxa de Transição 2021-2022

MATRÍCULAS EM TEMPO INTEGRAL | 2024

	TOTAL	PE	BRASIL
Creche	38.630	47,5%	59,7%
Pré-escola	11.990	7,7%	15,6%
Anos iniciais	40.302	8,5%	17,7%
Anos finais	94.059	21,6%	20,9%
Ensino médio	208.712	69,6%	23,1%

Fonte: Inep/MEC - Censo Escolar 2024
Produção: Segape/MEC
Valores consideram cálculo agregado com base no Censo Escolar 2024.

DISTORÇÃO IDADE-SÉRIE | 2024

	PE	BRASIL
Anos iniciais	10,0%	7,8%
Anos finais	20,5%	17,9%
Ensino médio	19,4%	19,7%

Fonte: Inep/MEC - Distorção idade-série 2024

ADEQUAÇÃO DA FORMAÇÃO DOCENTE | 2024

	PE	BRASIL
EDUCAÇÃO INFANTIL	66,8%	69,1%
ANOS INICIAIS	72,2%	79%
ANOS FINAIS	51,2%	59,3%
ENSINO MÉDIO	64,4%	68%

Fonte: Inep/MEC - Censo Escolar 2024

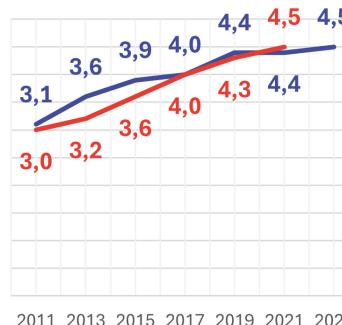
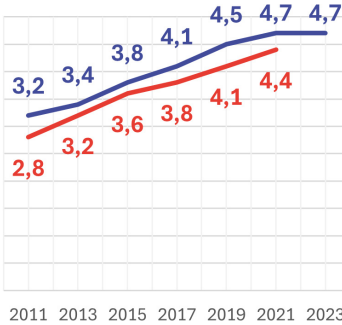
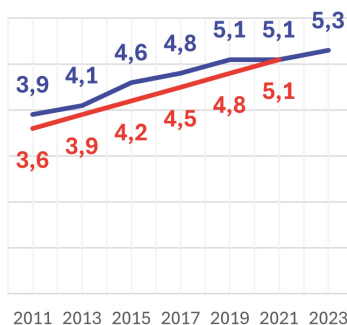
Percentual de docentes com formação superior de licenciatura (ou bacharelado com complementação pedagógica) na mesma área da disciplina que leciona (Grupo 1 do indicador produzido pelo Inep/MEC). O docente é contabilizado em cada turma e disciplina que leciona. Rede pública.

ideb ÍNDICE DE DESENVOLVIMENTO DA EDUCAÇÃO BÁSICA | 2011-2023

ANOS INICIAIS

ANOS FINAIS

ENSINO MÉDIO



META

RESULTADO

Fonte: Inep/MEC - Ideb 2011-2023.

Anos iniciais e anos finais do E.F.: rede pública. Ensino médio: rede estadual.

	MATRÍCULAS DECLARADAS NOS 2 CICLOS (2023/2024 - 2024/2025) 75,2 MIL	VALOR PAGO - CICLO (2023/2024) R\$ 201,8 MILHÕES	VALOR PACTUADO - CICLO (2024/2025) R\$ 212,9 MILHÕES
	ESCOLAS CONECTADAS (NÍVEIS 4 E 5) 3,8 MIL	VALOR PAGO PDDE - PIEC - 2024 R\$ 14,8 MILHÕES	
	ARTICULADORES RENALFA 248	QUANTIDADE DE CANTINHOS DE LEITURA(*) 6 MIL	VALOR INVESTIDO CANTINHOS DA LEITURA(*) R\$ 7,5 MILHÕES
	ESTUDANTES BENEFICIADOS EM 2025 273 MIL	VALOR PAGO EM 2025 R\$ 357 MILHÕES	
	CRECHES E ESCOLAS DE EDUCAÇÃO INFANTIL 130	ESCOLAS EM TEMPO INTEGRAL 45	TRANSPORTE ESCOLAR 162
PREVISÃO DE INVESTIMENTO R\$ 1,06 BILHÕES			
	OBRAS APROVADAS 75	VALOR PREVISTO R\$ 222,8 MILHÕES	
	NÚMERO DE ESCOLAS APOIADAS(*) 5,9 MIL	VALOR INVESTIDO(*) R\$ 433,9 MILHÕES	
	ESTUDANTES BENEFICIADOS(*) 273,5 MIL	VALOR INVESTIDO(*) R\$ 161,7 MILHÕES	
	ESCOLAS APOIADAS(*) 4,9 MIL	VALOR INVESTIDO(*) R\$ 158 MILHÕES	
	VALOR PREVISTO EM 2025 R\$ 14,19 BILHÕES	VALOR REPASSADO EM 2025 R\$ 10,81 BILHÕES	COMPLEMENTAÇÃO REPASSADA EM 2025 (VAA R+VAA T+VAA F) R\$ 2,37 BILHÕES



CONSOLIDAÇÃO
R\$ 71,8 MILHÕES

EXPANSÃO
R\$ 150 MILHÕES



CONSOLIDAÇÃO
R\$ 145,2 MILHÕES

EXPANSÃO
R\$ 60 MILHÕES



R\$ 58 MILHÕES



(*)Desde 2023