

EDUCAÇÃO BÁSICA 2024



Matrículas
778.943



Docentes
34.898



Escolas
2.237

Fonte: Inep/MEC - Censo Escolar 2024

CRIANÇAS ALFABETIZADAS METAS 2025-2030

2025	2026	2027	2028	2029	2030
63,2%	67%	70,7%	74%	77,2%	>80%

Fonte: Inep/MEC - Sistemas Estaduais de Avaliação 2024

TRANSIÇÕES 2021-2022

PROMOÇÃO



REPETÊNCIA



EVASÃO



MIGRAÇÃO EJA



Anos iniciais

97,2%

1,6%

1,2%

0%

Anos finais

93,1%

2,3%

3,7%

0,9%

Ensino médio

75,6%

10,2%

12,2%

2,0%

Fonte: Inep/MEC - Taxa de Transição 2021-2022

MATRÍCULAS EM TEMPO INTEGRAL | 2024

	TOTAL	MT	BRASIL
Creche	29.503	38,2%	59,7%
Pré-escola	3.511	3,5%	15,6%
Anos iniciais	19.026	7,3%	17,7%
Anos finais	16.683	8,6%	20,9%
Ensino médio	12.472	9,7%	23,1%

Fonte: Inep/MEC - Censo Escolar 2024
Produção: Segape/MEC
Valores consideram cálculo agregado com base no Censo Escolar 2024.

DISTORÇÃO IDADE-SÉRIE | 2024

	MT	BRASIL
Anos iniciais	3,4%	7,8%
Anos finais	9,4%	17,9%
Ensino médio	14,3%	19,7%

Fonte: Inep/MEC - Distorção idade-série 2024

ADEQUAÇÃO DA FORMAÇÃO DOCENTE | 2024

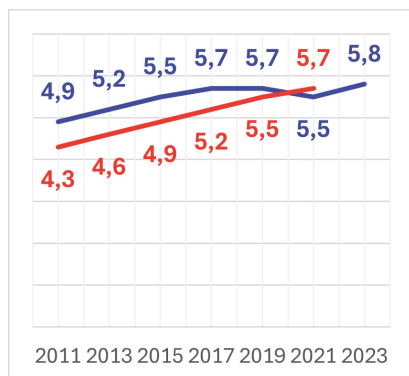
	MT	BRASIL
EDUCAÇÃO INFANTIL	75,9%	69,1%
ANOS INICIAIS	82,6%	79%
ANOS FINAIS	57,5%	59,3%
ENSINO MÉDIO	60,5%	68%

Fonte: Inep/MEC - Censo Escolar 2024

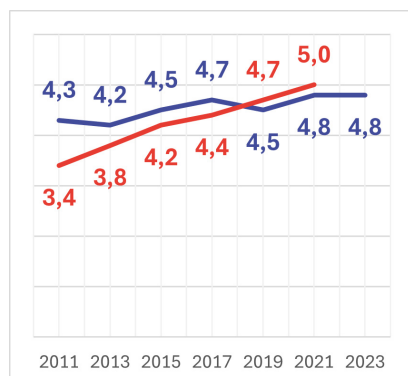
Percentual de docentes com formação superior de licenciatura (ou bacharelado com complementação pedagógica) na mesma área da disciplina que leciona (Grupo 1 do indicador produzido pelo Inep/MEC). O docente é contabilizado em cada turma e disciplina que leciona. Rede pública.

ideb ÍNDICE DE DESENVOLVIMENTO DA EDUCAÇÃO BÁSICA | 2011-2023

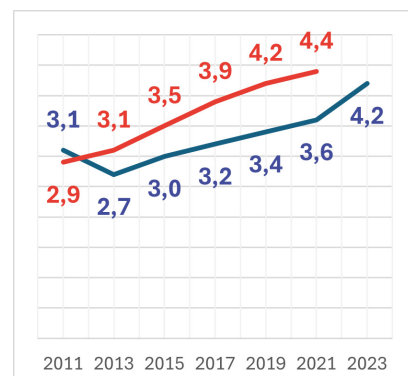
ANOS INICIAIS



ANOS FINAIS



ENSINO MÉDIO



META

RESULTADO

Fonte: Inep/MEC - Ideb 2011-2023.

Anos iniciais e anos finais do E.F.: rede pública. Ensino médio: rede estadual.

	MATRÍCULAS DECLARADAS NOS 2 CICLOS (2023/2024 - 2024/2025) 30,1 MIL	VALOR PAGO - CICLO (2023/2024) R\$ 53,3 MILHÕES	VALOR PACTUADO - CICLO (2024/2025) R\$ 45,5 MILHÕES
	ESCOLAS CONECTADAS (NÍVEIS 4 E 5) 1,6 MIL	VALOR PAGO PDDE - PIEC - 2024 R\$ 5,6 MILHÕES	
	ARTICULADORES RENALFA 283	QUANTIDADE DE CANTINHOS DE LEITURA(*) 2,39 MIL	VALOR INVESTIDO CANTINHOS DA LEITURA(*) R\$ 2,96 MILHÕES
	ESTUDANTES BENEFICIADOS EM 2025 62,7 MIL	VALOR PAGO EM 2025 R\$ 66,2 MILHÕES	
	CRECHES E ESCOLAS DE EDUCAÇÃO INFANTIL 46	ESCOLAS EM TEMPO INTEGRAL 12	TRANSPORTE ESCOLAR 43
	OBRAS APROVADAS 38	VALOR PREVISTO R\$ 94,57 MILHÕES	
	NÚMERO DE ESCOLAS APOIADAS(*) 2,3 MIL	VALOR INVESTIDO(*) R\$ 193,13 MILHÕES	
	ESTUDANTES BENEFICIADOS(*) 78,9 MIL	VALOR INVESTIDO(*) R\$ 43,73 MILHÕES	
	ESCOLAS APOIADAS(*) 1,8 MIL	VALOR INVESTIDO(*) R\$ 65,27 MILHÕES	
	VALOR PREVISTO EM 2025 R\$ 7,27 BILHÕES	VALOR REPASSADO EM 2025 R\$ 6,03 BILHÕES	COMPLEMENTAÇÃO REPASSADA EM 2025 (VAAr+VAAT+VAAF) R\$ 98,35 MILHÕES



CONSOLIDAÇÃO
R\$ 33,51 MILHÕES

EXPANSÃO
R\$ 75 MILHÕES



CONSOLIDAÇÃO
R\$ 30,95 MILHÕES

EXPANSÃO
R\$ 60 MILHÕES



(*)Desde 2023