

EDUCAÇÃO BÁSICA 2024



Matrículas
574.104



Docentes
29.952



Escolas
1.359

Fonte: Inep/MEC - Censo Escolar 2024

CRIANÇAS ALFABETIZADAS METAS 2025-2030

2025	2026	2027	2028	2029	2030
58%	63,1%	67,9%	72,3%	76,4%	>80%

Fonte: Inep/MEC - Sistemas Estaduais de Avaliação 2024

TRANSIÇÕES 2021-2022

PROMOÇÃO



REPETÊNCIA



EVASÃO



MIGRAÇÃO EJA



Anos iniciais

91,4%

7%

1,6%

0%

Anos finais

87,6%

5,2%

6%

1,2%

Ensino médio

77,6%

8,1%

13%

1,3%

Fonte: Inep/MEC - Taxa de Transição 2021-2022

MATRÍCULAS EM TEMPO INTEGRAL | 2024

	TOTAL	MS	BRASIL
Creche	37.693	69,8%	59,7%
Pré-escola	3.032	4,5%	15,6%
Anos iniciais	16.995	8,6%	17,7%
Anos finais	22.717	15,5%	20,9%
Ensino médio	16.206	17,3%	23,1%

Fonte: Inep/MEC - Censo Escolar 2024
Produção: Segape/MEC
Valores consideram cálculo agregado com base no Censo Escolar 2024.

DISTORÇÃO IDADE-SÉRIE | 2024

	MS	BRASIL
Anos iniciais	15,4%	7,8%
Anos finais	24,5%	17,9%
Ensino médio	23,9%	19,7%

Fonte: Inep/MEC - Distorção idade-série 2024

ADEQUAÇÃO DA FORMAÇÃO DOCENTE | 2024

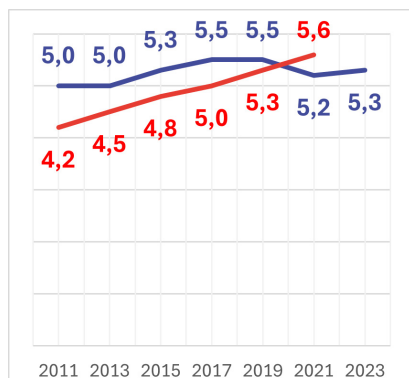
	MS	BRASIL
EDUCAÇÃO INFANTIL	68,4%	69,1%
ANOS INICIAIS	89,2%	79%
ANOS FINAIS	81,6%	59,3%
ENSINO MÉDIO	80,6%	68%

Fonte: Inep/MEC - Censo Escolar 2024

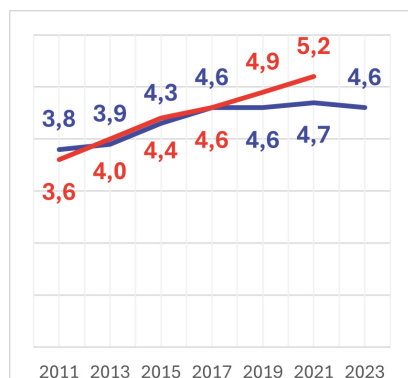
Percentual de docentes com formação superior de licenciatura (ou bacharelado com complementação pedagógica) na mesma área da disciplina que leciona (Grupo 1 do indicador produzido pelo Inep/MEC). O docente é contabilizado em cada turma e disciplina que leciona. Rede pública.

ideb ÍNDICE DE DESENVOLVIMENTO DA EDUCAÇÃO BÁSICA | 2011-2023

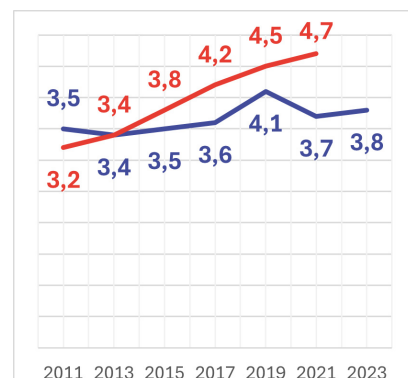
ANOS INICIAIS



ANOS FINAIS



ENSINO MÉDIO



META

RESULTADO

Fonte: Inep/MEC - Ideb 2011-2023.

Anos iniciais e anos finais do E.F.: rede pública. Ensino médio: rede estadual.



	MATRÍCULAS DECLARADAS NOS 2 CICLOS (2023/2024 - 2024/2025) 34,18 MIL	VALOR PAGO - CICLO (2023/2024) R\$ 44,4 MILHÕES	VALOR PACTUADO - CICLO (2024/2025) R\$ 50,5 MILHÕES
	ESCOLAS CONECTADAS (NÍVEIS 4 E 5) 1 MIL	VALOR PAGO PDDE - PIEC - 2024 R\$ 3,9 MILHÕES	
	ARTICULADORES RENALFA 117	QUANTIDADE DE CANTINHOS DE LEITURA(*) 1,9 MIL	VALOR INVESTIDO CANTINHOS DA LEITURA(*) R\$ 2,4 MILHÕES
	ESTUDANTES BENEFICIADOS EM 2025 45,3 MIL	VALOR PAGO EM 2025 R\$ 56,9 MILHÕES	
	CRECHES E ESCOLAS DE EDUCAÇÃO INFANTIL 33	ESCOLAS EM TEMPO INTEGRAL 16	TRANSPORTE ESCOLAR 39
	OBRAS APROVADAS 23	VALOR PREVISTO R\$ 39,6 MILHÕES	
	NÚMERO DE ESCOLAS APOIADAS(*) 1,4 MIL	VALOR INVESTIDO(*) R\$ 148,25 MILHÕES	
	ESTUDANTES BENEFICIADOS(*) 56,6 MIL	VALOR INVESTIDO(*) R\$ 30,26 MILHÕES	
	ESCOLAS APOIADAS(*) 1 MIL	VALOR INVESTIDO(*) R\$ 46,6 MILHÕES	
	VALOR PREVISTO EM 2025 R\$ 5,31 BILHÕES	VALOR REPASSADO EM 2025 R\$ 4,17 BILHÕES	COMPLEMENTAÇÃO REPASSADA EM 2025 (VAAE+VAAT+VAAF) R\$ 32,71 MILHÕES



CONSOLIDAÇÃO
R\$ 37,8 MILHÕES

EXPANSÃO
R\$50 MILHÕES



CONSOLIDAÇÃO
R\$ 40,44 MILHÕES



R\$ 65,51 MILHÕES



(*)Desde 2023