

EDUCAÇÃO BÁSICA 2024



Matrículas
1.257.221



Docentes
48.693



Escolas
3.509

Fonte: Inep/MEC - Censo Escolar 2024

CRIANÇAS ALFABETIZADAS METAS 2025-2030

2025	2026	2027	2028	2029	2030
71%	73%	74,9%	76,7%	78,4%	>80%

Fonte: Inep/MEC - Sistemas Estaduais de Avaliação 2024

TRANSIÇÕES 2021-2022

PROMOÇÃO



REPETÊNCIA



EVASÃO



MIGRAÇÃO EJA



Anos iniciais

94,6%

3,7%

1,7%

0%

Anos finais

90,8%

2,9%

5,5%

0,8%

Ensino médio

85,1%

2,7%

10,1%

2,1%

Fonte: Inep/MEC - Taxa de Transição 2021-2022

MATRÍCULAS EM TEMPO INTEGRAL | 2024

	TOTAL	GO	BRASIL
Creche	63.145	77,3%	59,7%
Pré-escola	16.296	12,2%	15,6%
Anos iniciais	49.108	12,6%	17,7%
Anos finais	44.038	13,7%	20,9%
Ensino médio	43.071	20,7%	23,1%

Fonte: Inep/MEC - Censo Escolar 2024
Produção: Segape/MEC
Valores consideram cálculo agregado com base no Censo Escolar 2024.

DISTORÇÃO IDADE-SÉRIE | 2024

	GO	BRASIL
Anos iniciais	6,9%	7,8%
Anos finais	13,4%	17,9%
Ensino médio	13,2%	19,7%

Fonte: Inep/MEC - Distorção idade-série 2024

ADEQUAÇÃO DA FORMAÇÃO DOCENTE | 2024

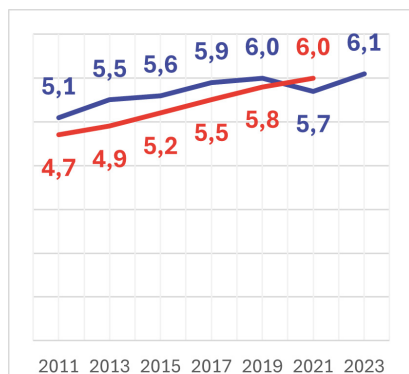
	GO	BRASIL
EDUCAÇÃO INFANTIL	84,6%	69,1%
ANOS INICIAIS	86,5%	79%
ANOS FINAIS	57,5%	59,3%
ENSINO MÉDIO	58,8%	68%

Fonte: Inep/MEC - Censo Escolar 2024

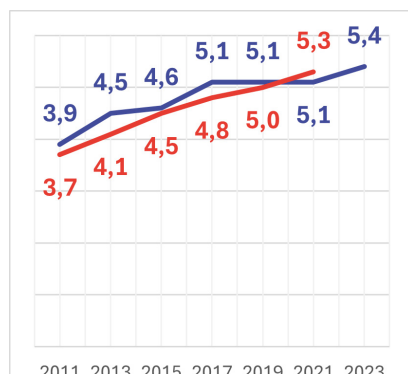
Percentual de docentes com formação superior de licenciatura (ou bacharelado com complementação pedagógica) na mesma área da disciplina que leciona (Grupo 1 do indicador produzido pelo Inep/MEC). O docente é contabilizado em cada turma e disciplina que leciona. Rede pública.

ideb ÍNDICE DE DESENVOLVIMENTO DA EDUCAÇÃO BÁSICA | 2011-2023

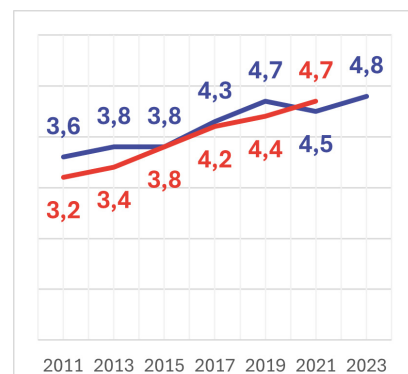
ANOS INICIAIS



ANOS FINAIS



ENSINO MÉDIO



META

RESULTADO

Fonte: Inep/MEC - Ideb 2011-2023.
Anos iniciais e anos finais do E.F.: rede pública. Ensino médio: rede estadual.

	MATRÍCULAS DECLARADAS NOS 2 CICLOS (2023/2024 - 2024/2025) 65 MIL	VALOR PAGO - CICLO (2023/2024) R\$ 115,18 MILHÕES	VALOR PACTUADO - CICLO (2024/2025) R\$ 129,1 MILHÕES
	ESCOLAS CONECTADAS (NÍVEIS 4 E 5) 2,8 MIL	VALOR PAGO PDDE - PIEC - 2024 R\$ 9,6 MILHÕES	
	ARTICULADORES RENALFA 364	QUANTIDADE DE CANTINHOS DE LEITURA(*) 4,6 MIL	VALOR INVESTIDO CANTINHOS DA LEITURA(*) R\$ 5,73 MILHÕES
	ESTUDANTES BENEFICIADOS EM 2025 120,3 MIL	VALOR PAGO EM 2025 R\$ 143,39 MILHÕES	
	CRECHES E ESCOLAS DE EDUCAÇÃO INFANTIL 107	ESCOLAS EM TEMPO INTEGRAL 18	TRANSPORTE ESCOLAR 41
	OBRAS APROVADAS 65	VALOR PREVISTO R\$ 127,59 MILHÕES	
	NÚMERO DE ESCOLAS APOIADAS(*) 3,7 MIL	VALOR INVESTIDO(*) R\$ 305,7 MILHÕES	
	ESTUDANTES BENEFICIADOS(*) 65,7 MIL	VALOR INVESTIDO(*) R\$ 36,15 MILHÕES	
	ESCOLAS APOIADAS(*) 3 MIL	VALOR INVESTIDO(*) R\$ 101 MILHÕES	
	VALOR PREVISTO EM 2025 R\$ 10,6 BILHÕES	VALOR REPASSADO EM 2025 R\$ 8,13 BILHÕES	COMPLEMENTAÇÃO REPASSADA EM 2025 (VAAE+VAAT+VAAF) R\$ 442,81 MILHÕES



CONSOLIDAÇÃO
R\$ 66,79 MILHÕES

EXPANSÃO
R\$ 75 MILHÕES



UNIVERSIDADES
FEDERAIS

CONSOLIDAÇÃO
R\$ 82,45 MILHÕES

EXPANSÃO
R\$ 60 MILHÕES



(*)Desde 2023