

EDUCAÇÃO BÁSICA 2024



Matrículas
748.714



Docentes
42.272



Escolas
2.630

Fonte: Inep/MEC - Censo Escolar 2024

CRIANÇAS ALFABETIZADAS METAS 2025-2030

2025	2026	2027	2028	2029	2030
71,8	73,6%	75,3%	76,9%	78,5%	>80%

Fonte: Inep/MEC - Sistemas Estaduais de Avaliação 2024

TRANSIÇÕES 2021-2022

PROMOÇÃO



REPETÊNCIA



EVASÃO



MIGRAÇÃO EJA



Anos iniciais

95,5%

3,2%

1,3%

0%

Anos finais

88,6%

3,6%

5,3%

2,5%

Ensino médio

80,1%

4,5%

10,1%

5,3%

Fonte: Inep/MEC - Taxa de Transição 2021-2022

MATRÍCULAS EM TEMPO INTEGRAL | 2024

	TOTAL	ES	BRASIL
Creche	19.025	27%	59,7%
Pré-escola	8.184	8,5%	15,6%
Anos iniciais	25.681	10,4%	17,7%
Anos finais	35.297	19%	20,9%
Ensino médio	37.746	33,7%	23,1%

Fonte: Inep/MEC - Censo Escolar 2024
Produção: Segape/MEC
Valores consideram cálculo agregado com base no Censo Escolar 2024.

DISTORÇÃO IDADE-SÉRIE | 2024

	ES	BRASIL
Anos iniciais	7,3	7,8%
Anos finais	18,1%	17,9%
Ensino médio	17,6%	19,7%

Fonte: Inep/MEC - Distorção idade-série 2024

ADEQUAÇÃO DA FORMAÇÃO DOCENTE | 2024

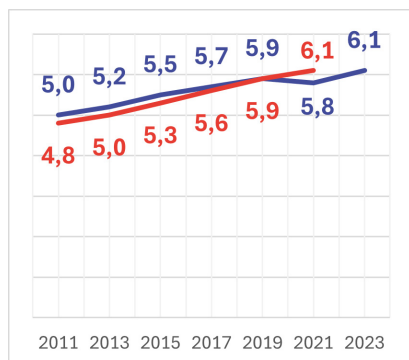
	ES	BRASIL
EDUCAÇÃO INFANTIL	65,7%	69,1%
ANOS INICIAIS	90,2%	79%
ANOS FINAIS	74,1%	59,3%
ENSINO MÉDIO	84,2%	68%

Fonte: Inep/MEC - Censo Escolar 2024

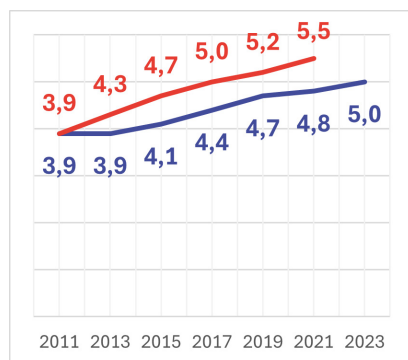
Percentual de docentes com formação superior de licenciatura (ou bacharelado com complementação pedagógica) na mesma área da disciplina que leciona (Grupo 1 do indicador produzido pelo Inep/MEC). O docente é contabilizado em cada turma e disciplina que leciona. Rede pública.

ideb ÍNDICE DE DESENVOLVIMENTO DA EDUCAÇÃO BÁSICA | 2011-2023

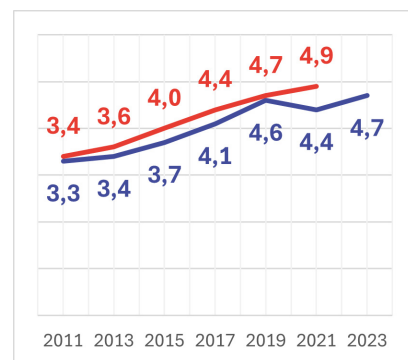
ANOS INICIAIS



ANOS FINAIS












ENSINO MÉDIO



■ META

■ RESULTADO

Fonte: Inep/MEC - Ideb 2011-2023.
Anos iniciais e anos finais do E.F.: rede pública. Ensino médio: rede estadual.

	MATRÍCULAS DECLARADAS NOS 2 CICLOS (2023/2024 - 2024/2025) 35 MIL	VALOR PAGO - CICLO (2023/2024) R\$ 85,3 MILHÕES	VALOR PACTUADO - CICLO (2024/2025) R\$ 81,26 MILHÕES
	ESCOLAS CONECTADAS (NÍVEIS 4 E 5) 1,7 MIL	VALOR PAGO PDDE - PIEC - 2024 R\$ 6,4 MILHÕES	
	ARTICULADORES RENALFA 113	QUANTIDADE DE CANTINHOS DE LEITURA(*) 3,5 MIL	VALOR INVESTIDO CANTINHOS DA LEITURA(*) R\$ 4,44 MILHÕES
	ESTUDANTES BENEFICIADOS EM 2025 62,9 MIL	VALOR PAGO EM 2025 R\$ 76,87 MILHÕES	
EDUCAÇÃO BÁSICA 	CRECHES E ESCOLAS DE EDUCAÇÃO INFANTIL 43	ESCOLAS EM TEMPO INTEGRAL 20	TRANSPORTE ESCOLAR 46
	OBRAS APROVADAS 6	VALOR PREVISTO R\$ 14,6 MILHÕES	
	NÚMERO DE ESCOLAS APOIADAS(*) 2,6 MIL	VALOR INVESTIDO(*) R\$ 165,22 MILHÕES	
	ESTUDANTES BENEFICIADOS(*) 75,73 MIL	VALOR INVESTIDO(*) R\$ 45,81 MILHÕES	
	ESCOLAS APOIADAS(*) 2,24 MIL	VALOR INVESTIDO(*) R\$ 68,53 MILHÕES	
FUNDEB Complementação Previsão 2025	VALOR PREVISTO EM 2025 R\$ 6,57 BILHÕES	VALOR REPASSADO EM 2025 R\$ 5,11 BILHÕES	COMPLEMENTAÇÃO REPASSADA EM 2025 (VAAE+VAAT+VAAF) R\$ 261,9 MILHÕES



CONSOLIDAÇÃO
R\$ 39,98 MILHÕES

EXPANSÃO
R\$ 25 MILHÕES



UNIVERSIDADES
FEDERAIS

CONSOLIDAÇÃO
R\$ 33 MILHÕES



R\$ 30 MILHÕES



(*)Desde 2023