

EDUCAÇÃO BÁSICA 2024



Matrículas
190.695



Docentes
10.721



Escolas
779

Fonte: Inep/MEC - Censo Escolar 2024

CRIANÇAS ALFABETIZADAS METAS 2025-2030

2025	2026	2027	2028	2029	2030
53,8%	59,9%	65,6%	70,9%	75,8%	>80%

Fonte: Inep/MEC - Sistemas Estaduais de Avaliação 2024

TRANSIÇÕES 2021-2022

PROMOÇÃO



REPETÊNCIA



EVASÃO



MIGRAÇÃO EJA



Anos iniciais

88,3%

9%

2,4%

0,3%

Anos finais

79,8%

11,8%

5,1%

3,3%

Ensino médio

71,6%

10,8%

12,9%

4,7%

Fonte: Inep/MEC - Taxa de Transição 2021-2022

MATRÍCULAS EM TEMPO INTEGRAL | 2024

	TOTAL	AP	BRASIL
Creche	332	6,3%	59,7%
Pré-escola	903	4,3%	15,6%
Anos iniciais	5.430	7,9%	17,7%
Anos finais	3.972	8,0%	20,9%
Ensino médio	8.192	26,9%	23,1%

Fonte: Inep/MEC - Censo Escolar 2024
Produção: Segape/MEC
Valores consideram cálculo agregado com base no Censo Escolar 2024.

DISTORÇÃO IDADE-SÉRIE | 2024

	AP	BRASIL
Anos iniciais	18,8%	7,8%
Anos finais	32,5%	17,9%
Ensino médio	34,3%	19,7%

Fonte: Inep/MEC - Distorção idade-série 2024

ADEQUAÇÃO DA FORMAÇÃO DOCENTE | 2024

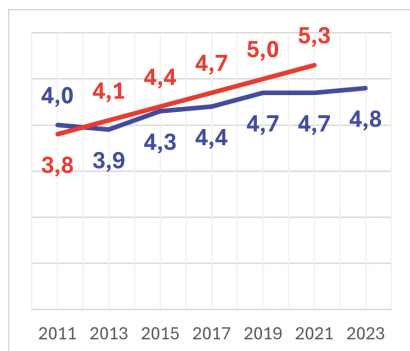
	AP	BRASIL
EDUCAÇÃO INFANTIL	69,7%	69,1%
ANOS INICIAIS	70,4	79%
ANOS FINAIS	70,6%	59,3%
ENSINO MÉDIO	88,5%	68%

Fonte: Inep/MEC - Censo Escolar 2024

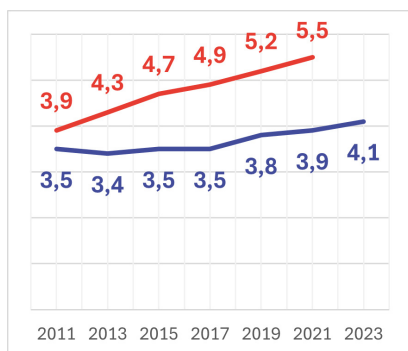
Percentual de docentes com formação superior de licenciatura (ou bacharelado com complementação pedagógica) na mesma área da disciplina que leciona (Grupo 1 do indicador produzido pelo Inep/MEC). O docente é contabilizado em cada turma e disciplina que leciona. Rede pública.

ideb ÍNDICE DE DESENVOLVIMENTO DA EDUCAÇÃO BÁSICA | 2011-2023

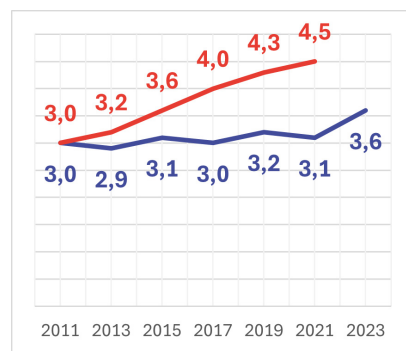
ANOS INICIAIS



ANOS FINAIS



ENSINO MÉDIO



■ META

■ RESULTADO

Fonte: Inep/MEC - Ideb 2011-2023.

Anos iniciais e anos finais do E.F.: rede pública. Ensino médio: rede estadual.

	MATRÍCULAS DECLARADAS NOS 2 CICLOS (2023/2024 - 2024/2025) 10,9 MIL	VALOR PAGO - CICLO (2023/2024) R\$ 18,1 MILHÕES	VALOR PACTUADO - CICLO (2024/2025) R\$ 15,6 MILHÕES
	ESCOLAS CONECTADAS (NÍVEIS 4 E 5) 190	VALOR PAGO PDDE - PIEC - 2024 R\$ 651,3 MIL	
	ARTICULADORES RENALFA 44	QUANTIDADE DE CANTINHOS DE LEITURA(*) 375	VALOR INVESTIDO CANTINHOS DA LEITURA(*) R\$ 463,1 MIL
	ESTUDANTES BENEFICIADOS EM 2025 25,1 MIL	VALOR PAGO EM 2025 R\$34,2 MILHÕES	
	CRECHES E ESCOLAS DE EDUCAÇÃO INFANTIL 16	ESCOLAS EM TEMPO INTEGRAL 3	TRANSPORTE ESCOLAR 10 R\$ 108,6 MILHÕES
	OBRAS APROVADAS 21	VALOR PREVISTO R\$ 33,5 MILHÕES	
	NÚMERO DE ESCOLAS APOIADAS(*) 786	VALOR INVESTIDO(*) R\$ 21,5 MILHÕES	
	ESTUDANTES BENEFICIADOS(*) 19,7 MIL	VALOR INVESTIDO(*) R\$ 10,5 MILHÕES	
	ESCOLAS APOIADAS(*) 276	VALOR INVESTIDO(*) R\$ 7,7 MILHÕES	
	VALOR PREVISTO EM 2025 R\$ 1,94 BILHÕES	VALOR REPASSADO EM 2025 R\$ 1,49 BILHÕES	COMPLEMENTAÇÃO REPASSADA EM 2025 (VAA R+VAA T+VAA F) R\$ 41,46 MILHÕES



CONSOLIDAÇÃO
R\$ 23,1 MILHÕES

EXPANSÃO
R\$25 MILHÕES



UNIVERSIDADES
FEDERAIS

CONSOLIDAÇÃO
R\$ 20,7 MILHÕES



(*)Desde 2023