



EDUCAÇÃO BÁSICA 2023



Matrículas
1.418.465



Docentes
81.214



Escolas
5.157

Fonte: Inep/MEC - Censo Escolar 2023

CRIANÇAS ALFABETIZADAS 2023 | METAS 2024-2030

2023	2024	2025	2026	2028	2030
61,4%	64,5%	67,4%	70,2%	75,4%	>80%

Fonte: Inep/MEC - Sistemas Estaduais de Avaliação 2023

TRANSIÇÕES 2020-2021

PROMOÇÃO



REPETÊNCIA



EVASÃO



MIGRAÇÃO EJA



Anos iniciais

97,8%

1,7%

0,5%

0,0%

Anos finais

93,4%

3,9%

1,9%

0,8%

Ensino médio

82,6%

9,0%

7,6%

0,8%

Fonte: Inep/MEC - Taxa de Transição 2020-2021

MATRÍCULAS EM TEMPO INTEGRAL | 2023

	TOTAL	SC	BRASIL
Creche	113.016	67,1%	57,9%
Pré-escola	28.111	16,3%	13,8%
Anos iniciais	32.949	7,3%	16,0%
Anos finais	13.448	3,8%	19,3%
Ensino médio	17.789	7,7%	20,9%

Fonte: Inep/MEC - Censo Escolar 2023
Produção: Segape/MEC
Valores consideram cálculo agregado com base no Censo Escolar 2023.

DISTORÇÃO IDADE-SÉRIE | 2023

	SC	BRASIL
Anos iniciais	5,9%	8,2%
Anos finais	17,4%	19,3%
Ensino médio	21,9%	21,6%

Fonte: Inep/MEC - Distorção idade-série 2023

ADEQUAÇÃO DOCENTE | 2023

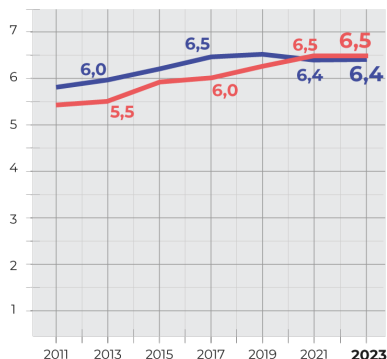
	SC	BRASIL
EDUCAÇÃO INFANTIL	64,0%	68,0%
ANOS INICIAIS	90,3%	78,6%
ANOS FINAIS	62,2%	59,2%
ENSINO MÉDIO	51,8%	67,7%

Fonte: Inep/MEC - Censo Escolar 2023

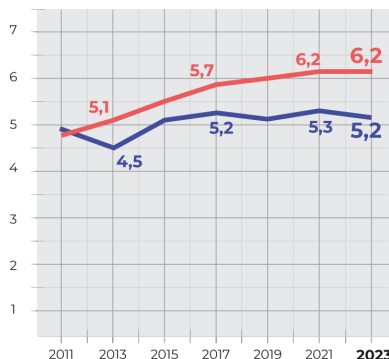
Percentual de docentes com formação superior de licenciatura (ou bacharelado com complementação pedagógica) na mesma área da disciplina que leciona (Grupo 1 do indicador produzido pelo Inep/MEC). O docente é contabilizado em cada turma e disciplina que leciona. Rede pública.

ideb ÍNDICE DE DESENVOLVIMENTO DA EDUCAÇÃO BÁSICA | 2011-2021

ANOS INICIAIS



ANOS FINAIS














ENSINO MÉDIO



META
RESULTADO

Fonte: Inep/MEC - Ideb 2011-2021.
Anos iniciais e anos finais do E.F.: rede pública. Ensino médio: rede estadual.



	ADESÃO 95,6%	MATRÍCULAS PACTUADAS 2023 E 2024 27,8 MIL	VALOR PAGO R\$ 123,6 MILHÕES	VALOR PACTUADO R\$ 126 MILHÕES
	ESCOLAS QUE RECEBERAM REPASSE NO PIEC 3,8 MIL		VALOR PAGO VIA PIEC R\$ 11,5 MILHÕES	
	ESCOLAS APOIADAS CANTINHOS DE LEITURA 1,7 MIL	QUANTIDADE DE CANTINHOS DE LEITURA 4,8 MIL	VALOR PAGO R\$ 30,8 MILHÕES	
	ESTUDANTES ELEGÍVEIS 59,52 MIL			VALOR PAGO R\$ 61,35 MILHÕES
	CRECHES E ESCOLAS DE EDUCAÇÃO INFANTIL 20	ESCOLAS EM TEMPO INTEGRAL 24	TRANSPORTE ESCOLAR 24	
	OBRAS APTAS 58	MANIFESTAÇÕES DE INTERESSE 39	PREVISÃO DE INVESTIMENTO R\$ 48,1 MILHÕES	
	ESCOLAS ATENDIDAS 4 MIL	ESTUDANTES ATENDIDOS 1,1 MILHÃO	LIVROS A SEREM ENTREGUES EM 2024 6,4 MILHÕES	INVESTIMENTO R\$ 68,5 MILHÕES
	ALUNOS ATENDIDOS 1,5 MILHÃO	NÚMERO DE ESCOLAS ATENDIDAS 4,14 MIL	INVESTIMENTO R\$124,76 MILHÕES	
	ALUNOS ATENDIDOS 135 MIL	ÔNIBUS ADQUIRIDOS 8	INVESTIMENTO R\$ 24,15 MILHÕES	
	ESCOLAS APOIADAS 4,6 MIL	ALUNOS APOIADOS 1,2 MILHÃO	VALOR DE REPASSE R\$ 36,54 MILHÕES	
	PREVISÃO VAAR 2024 PARA AS REDES R\$ 77 MILHÕES		TOTAL DA COMPLEMENTAÇÃO (VAAR/VAAT/VAAF) R\$ 110,4 MILHÕES	

	NOVAS UNIDADES 3	NOVAS VAGAS 4,2 MIL	INVESTIMENTO R\$ 75 MILHÕES
---	----------------------------	-------------------------------	---------------------------------------



	R\$ 12,7 MILHÕES	INSTITUTOS FEDERAIS	R\$ 18,2 MILHÕES	UNIVERSIDADES
	ESTUDANTES QUE PODEM RENEGOCIAR 15,2 MIL	VALOR POTENCIAL DE RENEGOCIAÇÃO R\$ 661,9 MILHÕES	CONTRATOS RENEGOCIADOS 3,5 MIL	VALOR TOTAL DO DESCONTO R\$ 115,5 MILHÕES
	R\$ 15 MILHÕES	REFORMA E AMPLIAÇÃO DO CENTRO OBSTÉTRICO, EMER- GÊNCIA E INTERNAÇÃO DE GINECOLOGIA E OBSTETRÍCIA DO HOSPITAL UNIVERSITÁRIO PROFESSOR POLYDORO ERNANI DE SÃO THIAGO DA UFSC		

