

## EDUCAÇÃO BÁSICA 2023



**Matrículas**  
1.771.585



**Docentes**  
95.047



**Escolas**  
7.187

Fonte: Inep/MEC - Censo Escolar 2023

## CRIANÇAS ALFABETIZADAS 2023 | METAS 2024-2030

2023	2024	2025	2026	2028	2030
63,4%	66,2%	68,8%	71,3%	75,9%	>80%

Fonte: Inep/MEC - Sistemas Estaduais de Avaliação 2023

## TRANSIÇÕES 2020-2021

### PROMOÇÃO



### REPETÊNCIA



### EVASÃO



### MIGRAÇÃO EJA



Anos iniciais

98,5%

0,7%

0,8%

0,0%

Anos finais

94,2%

1,1%

3,9%

0,8%

Ensino médio

82,5%

3,7%

12,4%

1,4%

Fonte: Inep/MEC - Taxa de Transição 2020-2021

## MATRÍCULAS EM TEMPO INTEGRAL | 2023

	TOTAL	RS	BRASIL
Creche	105.246	79,3%	57,9%
Pré-escola	36.694	20,1%	13,8%
Anos iniciais	60.483	10,1%	16,0%
Anos finais	22.142	4,7%	19,3%
Ensino médio	19.737	6,5%	20,9%

Fonte: Inep/MEC - Censo Escolar 2023  
Produção: Segape/MEC  
Valores consideram cálculo agregado com base no Censo Escolar 2023.

## DISTORÇÃO IDADE-SÉRIE | 2023

	RS	BRASIL
Anos iniciais	6,9%	8,2%
Anos finais	21,8%	19,3%
Ensino médio	26,5%	21,6%

Fonte: Inep/MEC - Distorção idade-série 2023

## ADEQUAÇÃO DOCENTE | 2023

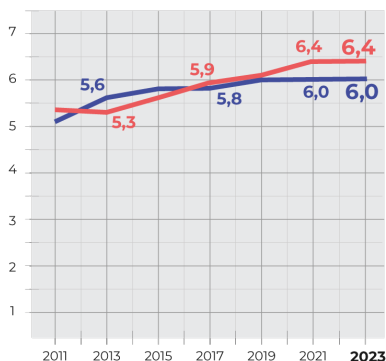
	RS	BRASIL
EDUCAÇÃO INFANTIL	68,0%	68,0%
ANOS INICIAIS	76,8%	78,6%
ANOS FINAIS	65,6%	59,2%
ENSINO MÉDIO	71,1%	67,7%

Fonte: Inep/MEC - Censo Escolar 2023

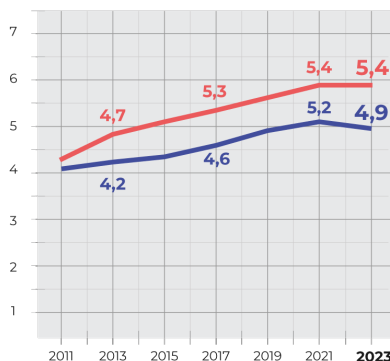
Percentual de docentes com formação superior de licenciatura (ou bacharelado com complementação pedagógica) na mesma área da disciplina que leciona (Grupo 1 do indicador produzido pelo Inep/MEC). O docente é contabilizado em cada turma e disciplina que leciona. Rede pública.

## ideb ÍNDICE DE DESENVOLVIMENTO DA EDUCAÇÃO BÁSICA | 2011-2021

### ANOS INICIAIS



### ANOS FINAIS














### ENSINO MÉDIO



■ META  
■ RESULTADO

Fonte: Inep/MEC - Ideb 2011-2021.  
Anos iniciais e anos finais do E.F.: rede pública. Ensino médio: rede estadual.

 <b>ESCOLA em Tempo Integral</b>	ADESÃO <b>87,9%</b>	MATRÍCULAS PACTUADAS 2023 E 2024 <b>40,6 MIL</b>	VALOR PAGO <b>R\$ 95,8 MILHÕES</b>	VALOR PACTUADO <b>R\$ 113,8 MILHÕES</b>
 <b>ESCOLAS CONECTADAS</b>	ESCOLAS QUE RECEBERAM REPASSE NO PIEC <b>5,4 MIL</b>		VALOR PAGO VIA PIEC <b>R\$ 16 MILHÕES</b>	
 <b>Compromisso Nacional Criança Alfabetizada</b>	ESCOLAS APOIADAS CANTINHOS DE LEITURA <b>2,7 MIL</b>	QUANTIDADE DE CANTINHOS DE LEITURA <b>7,2 MIL</b>	VALOR PAGO <b>R\$ 66,7 MILHÕES</b>	
 <b>PÉ-DE-MEIA</b> A poupança do ensino médio	ESTUDANTES BENEFICIADOS <b>116,77 MIL</b>		VALOR PAGO <b>R\$ 113,21 MILHÕES</b>	
 <b>EDUCAÇÃO BÁSICA NOVO PAC</b> DESENVOLVIMENTO E SUSTENTABILIDADE	CRECHES E ESCOLAS DE EDUCAÇÃO INFANTIL <b>42</b>	ESCOLAS EM TEMPO INTEGRAL <b>12</b>	TRANSPORTE ESCOLAR <b>97</b>	
 <b>Pacto Nacional pela Retomada de Obras da Educação Básica</b>	OBRAS APTAS <b>148</b>	MANIFESTAÇÕES DE INTERESSE <b>104</b>	PREVISÃO DE INVESTIMENTO <b>R\$ 130,5 MILHÕES</b>	
 <b>PNLD</b> Programa Nacional do Livro e do Material Didático	ESCOLAS ATENDIDAS <b>7,3 MIL</b>	ESTUDANTES ATENDIDOS <b>1,5 MILHÃO</b>	LIVROS A SEREM ENTREGUES EM 2024 <b>8,8 MILHÕES</b>	INVESTIMENTO <b>R\$ 103,4 MILHÕES</b>
 <b>PNAE</b> Programa Nacional de Alimentação Escolar	ALUNOS ATENDIDOS <b>1,9 MILHÃO</b>	NÚMERO DE ESCOLAS ATENDIDAS <b>5,53 MIL</b>	INVESTIMENTO <b>R\$ 143,8 MILHÕES</b>	
 <b>PNATE e Caminho da Escola</b>	ALUNOS ATENDIDOS <b>186,3 MIL</b>	ÔNIBUS ADQUIRIDOS <b>43</b>	INVESTIMENTO <b>R\$ 41,5 MILHÕES</b>	
 <b>PDDE</b> Programa Dinheiro Direto na Escola (Básico)	ESCOLAS APOIADAS <b>6,4 MIL</b>	ALUNOS APOIADOS <b>1,6 MILHÃO</b>	VALOR DE REPASSE <b>R\$ 60,22 MILHÕES</b>	
 <b>FUNDEB</b> Complementação Previsão 2024	PREVISÃO VAAR 2024 PARA AS REDES <b>R\$ 179,4 MILHÕES</b>		TOTAL DA COMPLEMENTAÇÃO (VAAR/VAAT/VAAF) <b>R\$ 186,7 MILHÕES</b>	

 <b>INSTITUTO FEDERAL</b>	NOVAS UNIDADES <b>5</b>	NOVAS VAGAS <b>7,0 MIL</b>	INVESTIMENTO <b>R\$ 125 MILHÕES</b>
--	----------------------------	-------------------------------	--



 <b>Recomposição e Ampliação</b>	<b>R\$ 14,6 MILHÕES</b>	INSTITUTOS FEDERAIS	<b>R\$ 45,9 MILHÕES</b>	UNIVERSIDADES
 <b>DESENROLA FIES</b>	ESTUDANTES QUE PODEM RENEGOCIAR <b>38,1 MIL</b>	VALOR POTENCIAL DE RENEGOCIAÇÃO <b>R\$ 2,19 BILHÕES</b>	CONTRATOS RENEGOCIADOS <b>8,3 MIL</b>	VALOR TOTAL DO DESCONTO <b>R\$ 379,6 MILHÕES</b>
 <b>HOSPITAIS UNIVERSITÁRIOS EBSERH</b> HOSPITAIS UNIVERSITÁRIOS FEDERAIS	<b>R\$ 40,2 MILHÕES</b>	REFORMA DAS ÁREAS DE ONCOLOGIA ADULTO E PEDIÁTRICA DO HOSPITAL UNIVERSITÁRIO DA UFSM	<b>R\$ 265,2 MILHÕES</b>	CONSTRUÇÃO DOS BLOCOS 1 E 2 DO HOSPITAL ESCOLA DA UNIVERSIDADE FEDERAL DE PELOTAS (UFPEL) <b>R\$ 50 MILHÕES</b>

