

EDUCAÇÃO BÁSICA 2023



Matrículas
1.993.822



Docentes
117.540



Escolas
7.360

Fonte: Inep/MEC - Censo Escolar 2023

CRIANÇAS ALFABETIZADAS 2023 | METAS 2024-2030

2023	2024	2025	2026	2028	2030
73,1%	74,2%	75,2%	76,2%	78,2%	>80%

Fonte: Inep/MEC - Sistemas Estaduais de Avaliação 2023

TRANSIÇÕES 2020-2021

PROMOÇÃO



REPETÊNCIA



EVASÃO



MIGRAÇÃO EJA



Anos iniciais

97,9%

1,4%

0,7%

0,0%

Anos finais

92,4%

2,2%

5,1%

0,3%

Ensino médio

82,2%

3,2%

14,2%

0,4%

Fonte: Inep/MEC - Taxa de Transição 2020-2021

MATRÍCULAS EM TEMPO INTEGRAL | 2023

	TOTAL	PR	BRASIL
Creche	144.212	78,1%	57,9%
Pré-escola	57.393	23,2%	13,8%
Anos iniciais	96.139	14,8%	16,0%
Anos finais	42.916	8,4%	19,3%
Ensino médio	23.841	6,9%	20,9%

Fonte: Inep/MEC - Censo Escolar 2023
Produção: Segape/MEC
Valores consideram cálculo agregado com base no Censo Escolar 2023.

DISTORÇÃO IDADE-SÉRIE | 2023

	PR	BRASIL
Anos iniciais	6,0%	8,2%
Anos finais	11,5%	19,3%
Ensino médio	12,5%	21,6%

Fonte: Inep/MEC - Distorção idade-série 2023

ADEQUAÇÃO DOCENTE | 2023

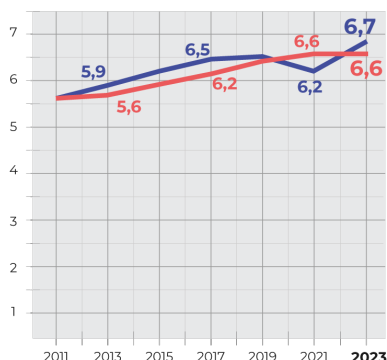
	PR	BRASIL
EDUCAÇÃO INFANTIL	75,1%	68,0%
ANOS INICIAIS	82,2%	78,6%
ANOS FINAIS	79,7%	59,2%
ENSINO MÉDIO	84,8%	67,7%

Fonte: Inep/MEC - Censo Escolar 2023

Percentual de docentes com formação superior de licenciatura (ou bacharelado com complementação pedagógica) na mesma área da disciplina que leciona (Grupo 1 do indicador produzido pelo Inep/MEC). O docente é contabilizado em cada turma e disciplina que leciona. Rede pública.

ideb ÍNDICE DE DESENVOLVIMENTO DA EDUCAÇÃO BÁSICA | 2011-2021

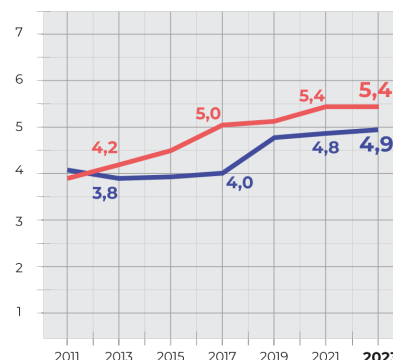
ANOS INICIAIS



ANOS FINAIS














ENSINO MÉDIO





META
RESULTADO

Fonte: Inep/MEC - Ideb 2011-2021.
Anos iniciais e anos finais do E.F.: rede pública. Ensino médio: rede estadual.

	ADESÃO 90,7%	MATRÍCULAS PACTUADAS 2023 E 2024 79,1 MIL	VALOR PAGO R\$360,2 MILHÕES	VALOR PACTUADO R\$ 365,2 MILHÕES
	ESCOLAS QUE RECEBERAM REPASSE NO PIEC 6,4 MIL		VALOR PAGO VIA PIEC R\$ 19,2 MILHÕES	
	ESCOLAS APOIADAS CANTINHOS DE LEITURA 2,5 MIL	QUANTIDADE DE CANTINHOS DE LEITURA 8,4 MIL	VALOR PAGO R\$ 51,1 MILHÕES	
	ESTUDANTES BENEFICIADOS 135,3 MIL		VALOR PAGO R\$ 131,4 MILHÕES	
	CRECHES E ESCOLAS DE EDUCAÇÃO INFANTIL 51	ESCOLAS EM TEMPO INTEGRAL 15	TRANSPORTE ESCOLAR 46	
	OBRAS APTAS 116	MANIFESTAÇÕES DE INTERESSE 70	PREVISÃO DE INVESTIMENTO R\$ 101,7 MILHÕES	
	ESCOLAS ATENDIDAS 7,6 MIL	ESTUDANTES ATENDIDOS 1,7 MILHÃO	LIVROS A SEREM ENTREGUES EM 2024 10,7 MILHÕES	INVESTIMENTO R\$ 105,7 MILHÕES
	ALUNOS ATENDIDOS 2,1 MILHÕES	NÚMERO DE ESCOLAS ATENDIDAS 5,8 MIL	INVESTIMENTO R\$ 181,31 MILHÕES	
	ALUNOS ATENDIDOS 195,7 MIL	ÔNIBUS ADQUIRIDOS 20	INVESTIMENTO R\$ 34,8 MILHÕES	
	ESCOLAS APOIADAS 7 MIL	ALUNOS APOIADOS 1,9 MILHÃO	VALOR DE REPASSE R\$ 55,8 MILHÕES	
	PREVISÃO VAAR 2024 PARA AS REDES R\$ 237,7 MILHÕES		TOTAL DA COMPLEMENTAÇÃO (VAAR/VAAT/VAAF) R\$ 261,6 MILHÕES	

	NOVAS UNIDADES 5	NOVAS VAGAS 7,0 MIL	INVESTIMENTO R\$ 125 MILHÕES
---	----------------------------	-------------------------------	--



	R\$ 6,2 MILHÕES	INSTITUTOS FEDERAIS	R\$ 31,1 MILHÕES	UNIVERSIDADES
	ESTUDANTES QUE PODEM RENEGOCIAR 38,8 MIL	VALOR POTENCIAL DE RENEGOCIAÇÃO R\$ 1,7 BILHÃO	CONTRATOS RENEGOCIADOS 9,0 MIL	VALOR TOTAL DO DESCONTO R\$ 315,9 MILHÕES
	R\$ 11,6 MILHÕES	CONSTRUÇÃO DO AMBULATÓRIO DE ESPECIALIDADES DO COMPLEXO DO HOSPITAL DE CLÍNICAS DA UFPR		

