



EDUCAÇÃO BÁSICA 2023



Matrículas
1.637.617



Docentes
66.186



Escolas
5.838

Fonte: Inep/MEC - Censo Escolar 2023

CRIANÇAS ALFABETIZADAS 2023 | METAS 2024-2030

2023	2024	2025	2026	2028	2030
59%	62,4%	65,8%	69%	74,9%	>80%

Fonte: Inep/MEC - Sistemas Estaduais de Avaliação 2023

TRANSIÇÕES 2020-2021

PROMOÇÃO



REPETÊNCIA



EVASÃO



MIGRAÇÃO EJA



Anos iniciais

96,9%

1,1%

1,8%

0,2%

Anos finais

93,2%

0,9%

4,5%

1,4%

Ensino médio

89,1%

1,3%

7,6%

2,0%

Fonte: Inep/MEC - Taxa de Transição 2020-2021

MATRÍCULAS EM TEMPO INTEGRAL | 2023

	TOTAL	PE	BRASIL
Creche	34.145	44,5%	57,9%
Pré-escola	8.319	5,3%	13,8%
Anos iniciais	29.625	6,2%	16,0%
Anos finais	72.188	16,1%	19,3%
Ensino médio	201.429	66,8%	20,9%

Fonte: Inep/MEC - Censo Escolar 2023
Produção: Segape/MEC
Valores consideram cálculo agregado com base no Censo Escolar 2023.

DISTORÇÃO IDADE-SÉRIE | 2023

	PE	BRASIL
Anos iniciais	10,8%	8,2%
Anos finais	22,3%	19,3%
Ensino médio	20,3%	21,6%

Fonte: Inep/MEC - Distorção idade-série 2023

ADEQUAÇÃO DOCENTE | 2023

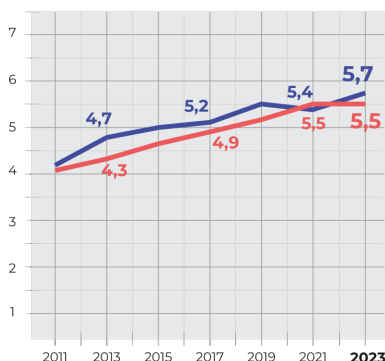
	PE	BRASIL
EDUCAÇÃO INFANTIL	66,1%	68,0%
ANOS INICIAIS	71,2%	78,6%
ANOS FINAIS	49,7%	59,2%
ENSINO MÉDIO	58,5%	67,7%

Fonte: Inep/MEC - Censo Escolar 2023

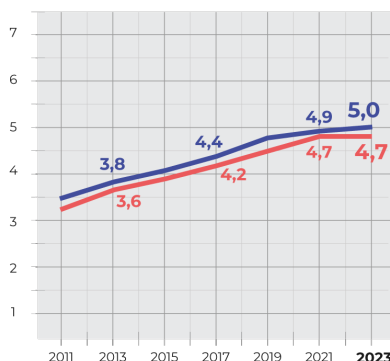
Percentual de docentes com formação superior de licenciatura (ou bacharelado com complementação pedagógica) na mesma área da disciplina que leciona (Grupo 1 do indicador produzido pelo Inep/MEC). O docente é contabilizado em cada turma e disciplina que leciona. Rede pública.

ideb ÍNDICE DE DESENVOLVIMENTO DA EDUCAÇÃO BÁSICA | 2011-2021

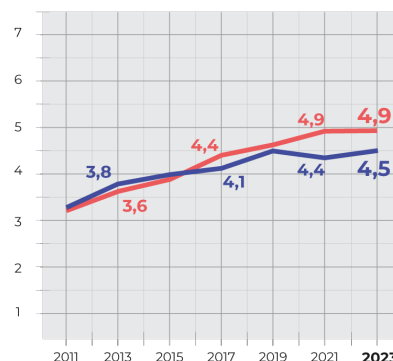
ANOS INICIAIS



ANOS FINAIS



ENSINO MÉDIO



META

RESULTADO

Fonte: Inep/MEC - Ideb 2011-2021.
Anos iniciais e anos finais do E.F.: rede pública. Ensino médio: rede estadual.

	ADESÃO 97,3%	MATRÍCULAS PACTUADAS 2023 E 2024 37,1 MIL	VALOR PAGO R\$ 201,8 MILHÕES	VALOR PACTUADO R\$ 207,2 MILHÕES
	ESCOLAS QUE RECEBERAM REPASSE NO PIEC 4,7 MIL		VALOR PAGO VIA PIEC R\$ 14,3 MILHÕES	
	ESCOLAS APOIADAS CANTINHOS DE LEITURA 1,8 MIL	QUANTIDADE DE CANTINHOS DE LEITURA 5,1 MIL	VALOR PAGO R\$ 41,6 MILHÕES	
	ESTUDANTES BENEFICIADOS 256,29 MIL		VALOR PAGO R\$ 297,31 MILHÕES	
	CRECHES E ESCOLAS DE EDUCAÇÃO INFANTIL 95	ESCOLAS EM TEMPO INTEGRAL 45	TRANSPORTE ESCOLAR 112	
	OBRAS APTAS 286	MANIFESTAÇÕES DE INTERESSE 144	PREVISÃO DE INVESTIMENTO R\$ 211,9 MILHÕES	
	ESCOLAS ATENDIDAS 5,9 MIL	ESTUDANTES ATENDIDOS 1,4 MILHÃO	LIVROS A SEREM ENTREGUES EM 2024 8,7 MILHÕES	INVESTIMENTO R\$ 93 MILHÕES
	ALUNOS ATENDIDOS 1,7 MILHÃO	NÚMERO DE ESCOLAS ATENDIDAS 5 MIL	INVESTIMENTO R\$ 136,57 MILHÕES	
	ALUNOS ATENDIDOS 275,2 MIL	ÔNIBUS ADQUIRIDOS 531	INVESTIMENTO R\$ 54 MILHÕES	
	ESCOLAS APOIADAS 5,4 MIL	ALUNOS APOIADOS 1,5 MILHÃO	VALOR DE REPASSE R\$ 48,29 MILHÕES	
	PREVISÃO VAAR 2024 PARA AS REDES R\$ 244,3 MILHÕES		TOTAL DA COMPLEMENTAÇÃO (VAAR/VAAT/VAAF) R\$ 2,6 BILHÕES	

	NOVAS UNIDADES 6	NOVAS VAGAS 8,4 MIL	INVESTIMENTO R\$ 150 MILHÕES
--	----------------------------	-------------------------------	--



	R\$ 9,3 MILHÕES	INSTITUTOS FEDERAIS	R\$ 33 MILHÕES	UNIVERSIDADES
	ESTUDANTES QUE PODEM RENEGOCIAR 49,3 MIL	VALOR POTENCIAL DE RENEGOCIAÇÃO R\$ 1,9 BILHÃO	CONTRATOS RENEGOCIADOS 7,9 MIL	VALOR TOTAL DO DESCONTO R\$ 268,6 MILHÕES
	R\$ 52 MILHÕES	REFORMA E AMPLIAÇÃO DAS UTIS E CENTRO CIRÚRGICO DO HOSPITAL DAS CLÍNICAS DA UFPE	R\$ 6 MILHÕES	AMPLIAÇÃO DO CENTRO CIRÚRGICO DO HOSPITAL DE ENSINO DR. WASHINGTON ANTÔNIO DE BARROS DA UNIVASF

