



EDUCAÇÃO BÁSICA 2023



Matrículas
776.630



Docentes
34.436



Escolas
2.267

Fonte: Inep/MEC - Censo Escolar 2023

CRIANÇAS ALFABETIZADAS 2023 | METAS 2024-2030

2023	2024	2025	2026	2028	2030
55,1%	59,2%	63,2%	67%	74%	>80%

Fonte: Inep/MEC - Sistemas Estaduais de Avaliação 2023

TRANSIÇÕES 2020-2021

PROMOÇÃO



REPETÊNCIA



EVASÃO



MIGRAÇÃO EJA



Anos iniciais

97,3%

1,3%

1,4%

0,0%

Anos finais

95,4%

1,1%

3,0%

0,5%

Ensino médio

87,9%

4,4%

6,2%

1,5%

Fonte: Inep/MEC - Taxa de Transição 2020-2021

MATRÍCULAS EM TEMPO INTEGRAL | 2023

	TOTAL	MT	BRASIL
Creche	27.462	37,2%	57,9%
Pré-escola	2.372	2,4%	13,8%
Anos iniciais	24.876	9,8%	16,0%
Anos finais	37.020	19,2%	19,3%
Ensino médio	12.385	10,0%	20,9%

Fonte: Inep/MEC - Censo Escolar 2023
Produção: Segape/MEC
Valores consideram cálculo agregado com base no Censo Escolar 2023.

DISTORÇÃO IDADE-SÉRIE | 2023

	MT	BRASIL
Anos iniciais	4,1%	8,2%
Anos finais	10,2%	19,3%
Ensino médio	17,7%	21,6%

Fonte: Inep/MEC - Distorção idade-série 2023

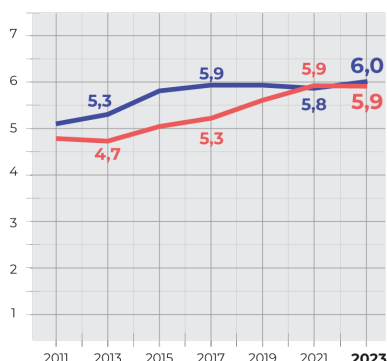
ADEQUAÇÃO DOCENTE | 2023

	MT	BRASIL
EDUCAÇÃO INFANTIL	78,3%	68,0%
ANOS INICIAIS	86,2%	78,6%
ANOS FINAIS	60,1%	59,2%
ENSINO MÉDIO	67,1%	67,7%

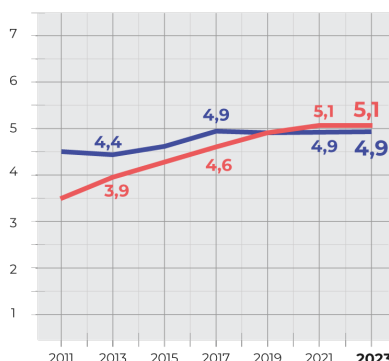
Fonte: Inep/MEC - Censo Escolar 2023
Percentual de docentes com formação superior de licenciatura (ou bacharelado com complementação pedagógica) na mesma área da disciplina que leciona (Grupo 1 do indicador produzido pelo Inep/MEC). O docente é contabilizado em cada turma e disciplina que leciona. Rede pública.

ideb ÍNDICE DE DESENVOLVIMENTO DA EDUCAÇÃO BÁSICA | 2011-2021

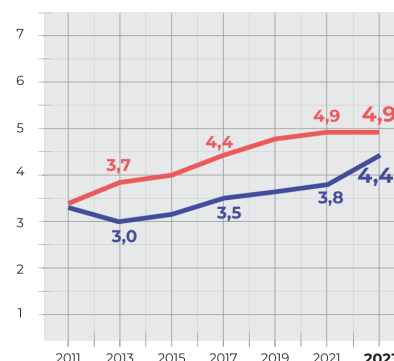
ANOS INICIAIS



ANOS FINAIS



ENSINO MÉDIO



META
RESULTADO

Fonte: Inep/MEC - Ideb 2011-2021.
Anos iniciais e anos finais do E.F.: rede pública. Ensino médio: rede estadual.

	ADEÇÃO 74,5%	MATRÍCULAS PACTUADAS 2023 E 2024 17,5 MIL	VALOR PAGO R\$ 53,3 MILHÕES	VALOR PACTUADO R\$ 54,2 MILHÕES
	ESCOLAS QUE RECEBERAM REPASSE NO PIEC 1,6 MIL		VALOR PAGO VIA PIEC R\$ 5 MILHÕES	
	ESCOLAS APOIADAS CANTINHOS DE LEITURA 602	QUANTIDADE DE CANTINHOS DE LEITURA 2,2 MIL	VALOR PAGO R\$ 37,3 MILHÕES	
	ESTUDANTES ELEGÍVEIS 64,29 MIL	VALOR PAGO R\$ 58,3 MILHÕES		
	CRECHES E ESCOLAS DE EDUCAÇÃO INFANTIL 34	ESCOLAS EM TEMPO INTEGRAL 12	TRANSPORTE ESCOLAR 29	
	OBRAS APTAS 117	MANIFESTAÇÕES DE INTERESSE 66	PREVISÃO DE INVESTIMENTO R\$ 62,5 MILHÕES	
	ESCOLAS ATENDIDAS 1,5 MIL	ESTUDANTES ATENDIDOS 324,4 MIL	LIVROS A SEREM ENTREGUES EM 2024 2,1 MILHÕES	INVESTIMENTO R\$ 23 MILHÕES
	ALUNOS ATENDIDOS 790,8 MIL	NÚMERO DE ESCOLAS ATENDIDAS 2,3 MIL	INVESTIMENTO R\$ 75,05 MILHÕES	
	ALUNOS ATENDIDOS 79,7 MIL	ÔNIBUS ADQUIRIDOS 13	INVESTIMENTO R\$ 16,8 MILHÕES	
	ESCOLAS APOIADAS 2 MIL	ALUNOS APOIADOS 713,1 MIL	VALOR DE REPASSE R\$ 19,79 MILHÕES	
	PREVISÃO VAAR 2024 PARA AS REDES R\$ 67,8 MILHÕES		TOTAL DA COMPLEMENTAÇÃO (VAAR/VAAT/VAAF) R\$ 98,4 MILHÕES	

	NOVAS UNIDADES 3	NOVAS VAGAS 4,2 MIL	INVESTIMENTO R\$ 75 MILHÕES
--	----------------------------	-------------------------------	---------------------------------------



	R\$ 6,9 MILHÕES	INSTITUTOS FEDERAIS	R\$ 9,6 MILHÕES	UNIVERSIDADES
	ESTUDANTES QUE PODEM RENEGOCIAR 52,1 MIL	VALOR POTENCIAL DE RENEGOCIAÇÃO R\$ 3,0 BILHÕES	CONTRATOS RENEGOCIADOS 9,1 MIL	VALOR TOTAL DO DESCONTO R\$ 463 MILHÕES