



## EDUCAÇÃO BÁSICA 2023



**Matrículas**  
1.680.010



**Docentes**  
96.288



**Escolas**  
10.282

Fonte: Inep/MEC - Censo Escolar 2023

## CRIANÇAS ALFABETIZADAS 2023 | METAS 2024-2030

2023	2024	2025	2026	2028	2030
56,4%	60,3%	64,1%	67,7%	74,3%	>80%

Fonte: Inep/MEC - Sistemas Estaduais de Avaliação 2023

## TRANSIÇÕES 2020-2021

### PROMOÇÃO



### REPETÊNCIA



### EVASÃO



### MIGRAÇÃO EJA



Anos iniciais

93,4%

4,2%

2,3%

0,1%

Anos finais

88,2%

4,6%

5,3%

1,9%

Ensino médio

84,3%

5,3%

8,9%

1,5%

Fonte: Inep/MEC - Taxa de Transição 2020-2021

## MATRÍCULAS EM TEMPO INTEGRAL | 2023

	TOTAL	MA	BRASIL
Creche	16.782	12,8%	57,9%
Pré-escola	15.555	8,8%	13,8%
Anos iniciais	183.698	38,2%	16,0%
Anos finais	187.380	42,5%	19,3%
Ensino médio	35.494	13,3%	20,9%

Fonte: Inep/MEC - Censo Escolar 2023  
Produção: Segape/MEC  
Valores consideram cálculo agregado com base no Censo Escolar 2023.

## DISTORÇÃO IDADE-SÉRIE | 2023

	MA	BRASIL
Anos iniciais	9,3%	8,2%
Anos finais	24,1%	19,3%
Ensino médio	25,0%	21,6%

Fonte: Inep/MEC - Distorção idade-série 2023

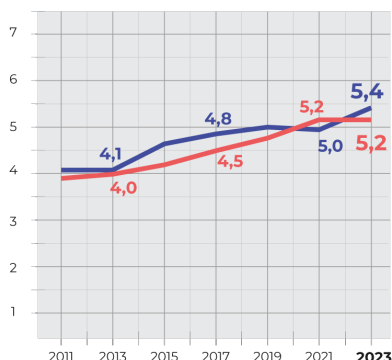
## ADEQUAÇÃO DOCENTE | 2023

	MA	BRASIL
EDUCAÇÃO INFANTIL	44,6%	68,0%
ANOS INICIAIS	51,4%	78,6%
ANOS FINAIS	25,2%	59,2%
ENSINO MÉDIO	57,7%	67,7%

Fonte: Inep/MEC - Censo Escolar 2023  
Percentual de docentes com formação superior de licenciatura (ou bacharelado com complementação pedagógica) na mesma área da disciplina que leciona (Grupo 1 do indicador produzido pelo Inep/MEC). O docente é contabilizado em cada turma e disciplina que leciona. Rede pública.

## ideb ÍNDICE DE DESENVOLVIMENTO DA EDUCAÇÃO BÁSICA | 2011-2021

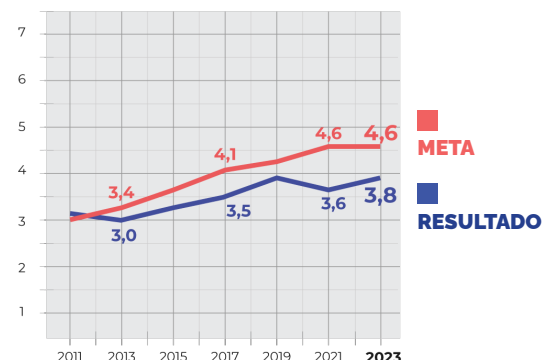
### ANOS INICIAIS














### ANOS FINAIS



### ENSINO MÉDIO



Fonte: Inep/MEC - Ideb 2011-2021.  
Anos iniciais e anos finais do E.F.: rede pública. Ensino médio: rede estadual.

	ADESÃO <b>100%</b>	MATRÍCULAS PACTUADAS 2023 E 2024 <b>37,7 MIL</b>	VALOR PAGO <b>R\$ 204,3 MILHÕES</b>	VALOR PACTUADO <b>R\$ 216,2 MILHÕES</b>
	ESCOLAS QUE RECEBERAM REPASSE NO PIEC <b>6,8 MIL</b>		VALOR PAGO VIA PIEC <b>R\$ 19 MILHÕES</b>	
	ESCOLAS APOIADAS CANTINHOS DE LEITURA <b>2,1 MIL</b>	QUANTIDADE DE CANTINHOS DE LEITURA <b>5 MIL</b>	VALOR PAGO <b>R\$ 63,5 MILHÕES</b>	
	ESTUDANTES BENEFICIADOS <b>226,3 MIL</b>		VALOR PAGO <b>R\$ 272,1 MILHÕES</b>	
	CRECHES E ESCOLAS DE EDUCAÇÃO INFANTIL <b>75</b>	ESCOLAS EM TEMPO INTEGRAL <b>54</b>	TRANSPORTE ESCOLAR <b>95</b>	
	OBRAS APTAS <b>847</b>	MANIFESTAÇÕES DE INTERESSE <b>737</b>	PREVISÃO DE INVESTIMENTO <b>R\$ 821,6 MILHÕES</b>	
	ESCOLAS ATENDIDAS <b>10,4 MIL</b>	ESTUDANTES ATENDIDOS <b>1,4 MILHÃO</b>	LIVROS A SEREM ENTREGUES EM 2024 <b>8,8 MILHÕES</b>	INVESTIMENTO <b>R\$ 94,2 MILHÕES</b>
	ALUNOS ATENDIDOS <b>1,8 MILHÃO</b>	NÚMERO DE ESCOLAS ATENDIDAS <b>9,75 MIL</b>	INVESTIMENTO <b>R\$ 211,7 MILHÕES</b>	
	ALUNOS ATENDIDOS <b>286,8 MIL</b>	ÔNIBUS ADQUIRIDOS <b>20</b>	INVESTIMENTO <b>R\$ 55,5 MILHÕES</b>	
	ESCOLAS APOIADAS <b>9,15 MIL</b>	ALUNOS APOIADOS <b>1,4 MILHÃO</b>	VALOR DE REPASSE <b>R\$ 64,12 MILHÕES</b>	
	PREVISÃO VAAR 2024 PARA AS REDES <b>R\$ 179,4 MILHÕES</b>		TOTAL DA COMPLEMENTAÇÃO (VAAR/VAAT/VAAF) <b>R\$ 8,2 BILHÕES</b>	

	NOVAS UNIDADES <b>4</b>	NOVAS VAGAS <b>5,6 MIL</b>	INVESTIMENTO <b>R\$ 100 MILHÕES</b>
---	----------------------------	-------------------------------	--



	<b>R\$ 9 MILHÕES</b>	INSTITUTOS FEDERAIS	<b>R\$ 12,7 MILHÕES</b>	UNIVERSIDADES
	ESTUDANTES QUE PODEM RENEGOCIAR <b>34,8 MIL</b>	VALOR POTENCIAL DE RENEGOCIAÇÃO <b>R\$ 1,8 BILHÕES</b>	CONTRATOS RENEGOCIADOS <b>6,1 MIL</b>	VALOR TOTAL DO DESCONTO <b>R\$ 265,5 MILHÕES</b>
	<b>R\$ 25 MILHÕES</b>	CONSTRUÇÃO DO AMBULATÓRIO DE ESPECIALIDADES DO HOSPITAL UNIVERSITÁRIO DA UFMA		