



EDUCAÇÃO BÁSICA 2023



Matrículas
1.176.384



Docentes
48.534



Escolas
3.506

Fonte: Inep/MEC - Censo Escolar 2023

CRIANÇAS ALFABETIZADAS 2023 | METAS 2024-2030

| 2023 | 2024 | 2025 | 2026 | 2028 | 2030 |
|-------|-------|------|------|-------|------|
| 66,7% | 68,9% | 71% | 73% | 76,7% | >80% |

Fonte: Inep/MEC - Sistemas Estaduais de Avaliação 2023

TRANSIÇÕES 2020-2021

PROMOÇÃO



REPETÊNCIA



EVASÃO



MIGRAÇÃO EJA



Anos iniciais

95,8%

2,4%

1,8%

0,0%

Anos finais

92,4%

2,5%

4,6%

0,5%

Ensino médio

87,7%

3,1%

7,8%

1,4%

Fonte: Inep/MEC - Taxa de Transição 2020-2021

MATRÍCULAS EM TEMPO INTEGRAL | 2023

| | TOTAL | GO | BRASIL |
|---------------|--------|-------|--------|
| Creche | 59.859 | 76,1% | 57,9% |
| Pré-escola | 14.997 | 11,3% | 13,8% |
| Anos iniciais | 37.667 | 9,7% | 16,0% |
| Anos finais | 36.712 | 11,4% | 19,3% |
| Ensino médio | 39.897 | 20,7% | 20,9% |

Fonte: Inep/MEC - Censo Escolar 2023
Produção: Segape/MEC
Valores consideram cálculo agregado com base no Censo Escolar 2023.

DISTORÇÃO IDADE-SÉRIE | 2023

| | GO | BRASIL |
|---------------|-------|--------|
| Anos iniciais | 7,3% | 8,2% |
| Anos finais | 14,6% | 19,3% |
| Ensino médio | 13,9% | 21,6% |

Fonte: Inep/MEC - Distorção idade-série 2023

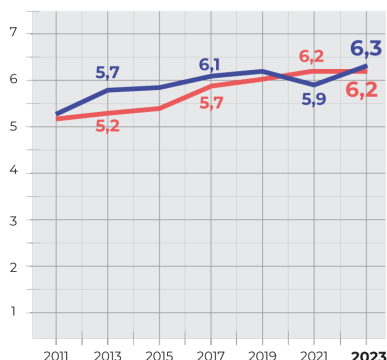
ADEQUAÇÃO DOCENTE | 2023

| | GO | BRASIL |
|-------------------|-------|--------|
| EDUCAÇÃO INFANTIL | 83,4% | 68,0% |
| ANOS INICIAIS | 86,1% | 78,6% |
| ANOS FINAIS | 57,6% | 59,2% |
| ENSINO MÉDIO | 62,0% | 67,7% |

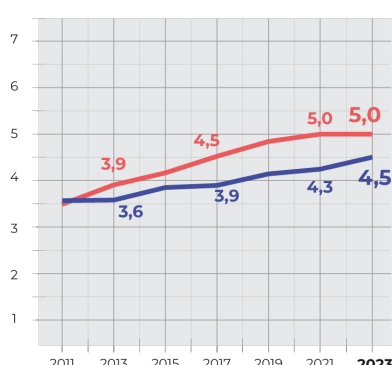
Fonte: Inep/MEC - Censo Escolar 2023
Percentual de docentes com formação superior de licenciatura (ou bacharelado com complementação pedagógica) na mesma área da disciplina que leciona (Grupo 1 do indicador produzido pelo Inep/MEC). O docente é contabilizado em cada turma e disciplina que leciona. Rede pública.

ideb ÍNDICE DE DESENVOLVIMENTO DA EDUCAÇÃO BÁSICA | 2011-2021

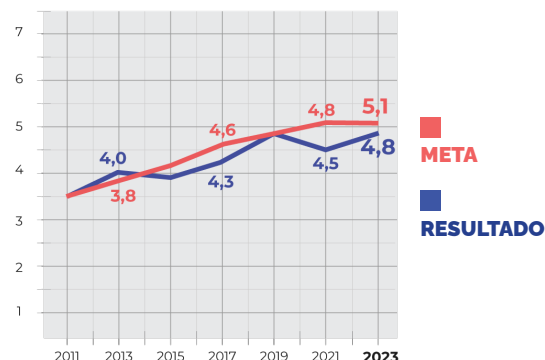
ANOS INICIAIS



ANOS FINAIS



ENSINO MÉDIO



Fonte: Inep/MEC - Ideb 2011-2021.
Anos iniciais e anos finais do E.F.: rede pública. Ensino médio: rede estadual.

| | | | | |
|--|---|---|---|---|
| | ADESÃO 85,4% | MATRÍCULAS PACTUADAS 2023 E 2024 36,7 MIL | VALOR PAGO R\$ 115,1 MILHÕES | VALOR PACTUADO R\$ 133,6 MILHÕES |
| | ESCOLAS QUE RECEBERAM REPASSE NO PIEC 2,9 MIL | | VALOR PAGO VIA PIEC R\$ 9,1 MILHÕES | |
| | ESCOLAS APOIADAS CANTINHOS DE LEITURA 1,2 MIL | QUANTIDADE DE CANTINHOS DE LEITURA 4,6 MIL | VALOR PAGO R\$ 35,2 MILHÕES | |
| | ESTUDANTES BENEFICIADOS 105,79 MIL | VALOR PAGO R\$ 104,07 MILHÕES | | |
| | CRECHES E ESCOLAS DE EDUCAÇÃO INFANTIL 79 | ESCOLAS EM TEMPO INTEGRAL 18 | TRANSPORTE ESCOLAR 27 | |
| | OBRAS APTAS 206 | MANIFESTAÇÕES DE INTERESSE 135 | PREVISÃO DE INVESTIMENTO R\$ 118,3 MILHÕES | |
| | ESCOLAS ATENDIDAS 3,5 MIL | ESTUDANTES ATENDIDOS 1 MILHÃO | LIVROS A SEREM ENTREGUES EM 2024 6,1 MILHÕES | INVESTIMENTO R\$ 65,3 MILHÕES |
| | ALUNOS ATENDIDOS 1,2 MILHÃO | NÚMERO DE ESCOLAS ATENDIDAS 3,7 MIL | INVESTIMENTO R\$ 268,67 MILHÕES | |
| | ALUNOS ATENDIDOS 65,8 MIL | ÔNIBUS ADQUIRIDOS 39 | INVESTIMENTO R\$ 25 MILHÕES | |
| | ESCOLAS APOIADAS 3,24 MIL | ALUNOS APOIADOS 1,1 MILHÃO | VALOR DE REPASSE R\$ 29,74 MILHÕES | |
| | PREVISÃO VAAR 2024 PARA AS REDES R\$ 180 MILHÕES | | TOTAL DA COMPLEMENTAÇÃO (VAAR/VAAT/VAAF) R\$ 316 MILHÕES | |

| | | | |
|--|----------------------------|-------------------------------|---------------------------------------|
| | NOVAS UNIDADES 3 | NOVAS VAGAS 4,2 MIL | INVESTIMENTO R\$ 75 MILHÕES |
|--|----------------------------|-------------------------------|---------------------------------------|



| | | | | |
|--|---|---|---|---|
| | R\$ 10 MILHÕES | INSTITUTOS FEDERAIS | R\$ 12,7 MILHÕES | UNIVERSIDADES |
| | ESTUDANTES QUE PODEM RENEGOCIAR 45,4 MIL | VALOR POTENCIAL DE RENEGOCIAÇÃO R\$ 2 BILHÕES | CONTRATOS RENEGOCIADOS 6,2 MIL | VALOR TOTAL DO DESCONTO R\$ 265 MILHÕES |