



## EDUCAÇÃO BÁSICA 2023



**Matrículas**  
2.862.455



**Docentes**  
133.524



**Escolas**  
13.033

Fonte: Inep/MEC - Censo Escolar 2023

## CRIANÇAS ALFABETIZADAS 2023 | METAS 2024-2030

2023	2024	2025	2026	2028	2030
36,8%	43,4%	50,2%	57,1%	69,8%	>80%

Fonte: Inep/MEC - Sistemas Estaduais de Avaliação 2023

## TRANSIÇÕES 2020-2021

### PROMOÇÃO



### REPETÊNCIA



### EVASÃO



### MIGRAÇÃO EJA



Anos iniciais

94,2%

3,4%

2,1%

0,3%

Anos finais

89,7%

4,7%

3,8%

1,8%

Ensino médio

78,6%

16,1%

4,9%

0,4%

Fonte: Inep/MEC - Taxa de Transição 2020-2021

## MATRÍCULAS EM TEMPO INTEGRAL | 2023

	TOTAL	BA	BRASIL
Creche	115.314	64,5%	57,9%
Pré-escola	46.828	17,0%	13,8%
Anos iniciais	147.564	18,3%	16,0%
Anos finais	123.983	17,1%	19,3%
Ensino médio	57.503	12,5%	20,9%

Fonte: Inep/MEC - Censo Escolar 2023  
Produção: Segape/MEC  
Valores consideram cálculo agregado com base no Censo Escolar 2023.

## DISTORÇÃO IDADE-SÉRIE | 2023

	BA	BRASIL
Anos iniciais	15,4%	8,2%
Anos finais	32,4%	19,3%
Ensino médio	35,7%	21,6%

Fonte: Inep/MEC - Distorção idade-série 2023

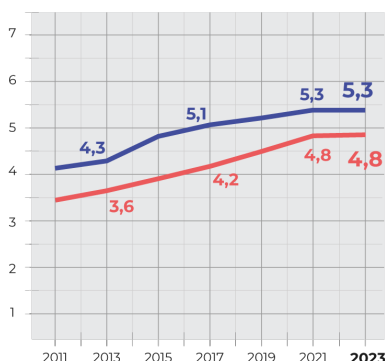
## ADEQUAÇÃO DOCENTE | 2023

	BA	BRASIL
EDUCAÇÃO INFANTIL	69,3%	68,0%
ANOS INICIAIS	71,0%	78,6%
ANOS FINAIS	45,4%	59,2%
ENSINO MÉDIO	56,4%	67,7%

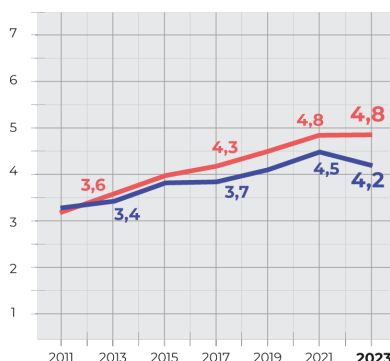
Fonte: Inep/MEC - Censo Escolar 2023  
Percentual de docentes com formação superior de licenciatura (ou bacharelado com complementação pedagógica) na mesma área da disciplina que leciona (Grupo 1 do indicador produzido pelo Inep/MEC). O docente é contabilizado em cada turma e disciplina que leciona. Rede pública.

## ideb ÍNDICE DE DESENVOLVIMENTO DA EDUCAÇÃO BÁSICA | 2011-2021

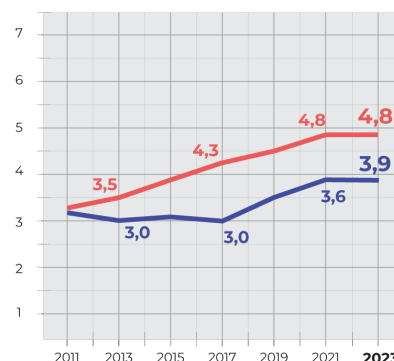
### ANOS INICIAIS



### ANOS FINAIS



### ENSINO MÉDIO



**META**  
**RESULTADO**

Fonte: Inep/MEC - Ideb 2011-2021.  
Anos iniciais e anos finais do E.F.: rede pública. Ensino médio: rede estadual.

	ADESÃO <b>100%</b>	MATRÍCULAS PACTUADAS 2023 E 2024 <b>87,1 MIL</b>	VALOR PAGO <b>R\$ 465,9</b> MILHÕES	VALOR PACTUADO <b>R\$ 471,5</b> MILHÕES
	ESCOLAS QUE RECEBERAM REPASSE NO PIEC <b>9,7 MIL</b>		VALOR PAGO VIA PIEC <b>R\$ 27,8</b> MILHÕES	
	ESCOLAS APOIADAS CANTINHOS DE LEITURA <b>3,5 MIL</b>	QUANTIDADE DE CANTINHOS DE LEITURA <b>8,1 MIL</b>	VALOR PAGO <b>R\$ 92</b> MILHÕES	
	ESTUDANTES BENEFICIADOS <b>406,49 MIL</b>		VALOR PAGO <b>R\$ 457,33</b> MILHÕES	
	CRECHES E ESCOLAS DE EDUCAÇÃO INFANTIL <b>94</b>	ESCOLAS EM TEMPO INTEGRAL <b>62</b>	TRANSPORTE ESCOLAR <b>244</b>	
	OBRAS APTAS <b>616</b>	MANIFESTAÇÕES DE INTERESSE <b>413</b>	PREVISÃO DE INVESTIMENTO <b>R\$ 475,9</b> MILHÕES	
	ESCOLAS ATENDIDAS <b>13,1 MIL</b>	ESTUDANTES ATENDIDOS <b>2,4</b> MILHÕES	LIVROS A SEREM ENTREGUES EM 2024 <b>14,5</b> MILHÕES	INVESTIMENTO <b>R\$ 157</b> MILHÕES
	ALUNOS ATENDIDOS <b>3</b> MILHÕES	NÚMERO DE ESCOLAS ATENDIDAS <b>12,5 MIL</b>	INVESTIMENTO <b>R\$ 259,7</b> MILHÕES	
	ALUNOS ATENDIDOS <b>595,2 MIL</b>	ÔNIBUS ADQUIRIDOS <b>137</b>	INVESTIMENTO <b>R\$ 118</b> MILHÕES	
	ESCOLAS APOIADAS <b>12,1 MIL</b>	ALUNOS APOIADOS <b>2,6</b> MILHÃO	VALOR DE REPASSE <b>R\$ 95,1</b> MILHÕES	
	PREVISÃO VAAR 2024 PARA AS REDES <b>R\$ 379,2</b> MILHÕES		TOTAL DA COMPLEMENTAÇÃO (VAAR/VAAT/VAAF) <b>R\$ 8,5</b> BILHÃO	

	NOVAS UNIDADES <b>8</b>	NOVAS VAGAS <b>11,2 MIL</b>	INVESTIMENTO <b>R\$ 200</b> MILHÕES
--	----------------------------	--------------------------------	--



	<b>R\$ 13,1</b> MILHÕES	INSTITUTOS FEDERAIS	<b>R\$ 23,6</b> MILHÕES	UNIVERSIDADES
	ESTUDANTES QUE PODEM RENEGOCIAR <b>108,1 MIL</b>	VALOR POTENCIAL DE RENEGOCIAÇÃO <b>R\$ 5,3</b> BILHÃO	CONTRATOS RENEGOCIADOS <b>18,6 MIL</b>	VALOR TOTAL DO DESCONTO <b>R\$ 763,4</b> MILHÕES
	<b>R\$ 34,6</b> MILHÕES	REFORMA NO HOSPITAL UNIVERSITÁRIO PROFESSOR EDGARD SANTOS DA UFBA	<b>R\$ 95,7</b> MILHÕES	REFORMA E AMPLIAÇÃO DA MATERNIDADE CLIMÉRIO DE OLIVEIRA DA UFBA

