

EDUCAÇÃO BÁSICA
2023**Matrículas**
1.053.129**Docentes**
46.160**Escolas**
5.081

Fonte: Inep/MEC - Censo Escolar 2023

CRIANÇAS ALFABETIZADAS
2023 | METAS 2024-2030

2023	2024	2025	2026	2028	2030
52,2%	56,8%	61,3%	65,6%	73,4%	>80%

Fonte: Inep/MEC - Sistemas Estaduais de Avaliação 2023

TRANSIÇÕES
2020-2021**PROMOÇÃO****REPETÊNCIA****EVASÃO****MIGRAÇÃO EJA**

Anos iniciais

96,0%

2,2%

1,6%

0,2%

Anos finais

94,5%

1,5%

2,7%

1,3%

Ensino médio

94,3%

1,4%

1,6%

2,7%

Fonte: Inep/MEC - Taxa de Transição 2020-2021

MATRÍCULAS EM
TEMPO INTEGRAL | 2023

	TOTAL	AM	BRASIL
Creche	4.901	12,3%	57,9%
Pré-escola	1.865	1,6%	13,8%
Anos iniciais	31.823	9,0%	16,0%
Anos finais	29.587	10,4%	19,3%
Ensino médio	26.416	14,6%	20,9%

Fonte: Inep/MEC - Censo Escolar 2023

Produção: Segape/MEC

Valores consideram cálculo agregado com base no Censo Escolar 2023.

DISTORÇÃO
IDADE-SÉRIE | 2023

	AM	BRASIL
Anos iniciais	10,5%	8,2%
Anos finais	23,6%	19,3%
Ensino médio	29,4%	21,6%

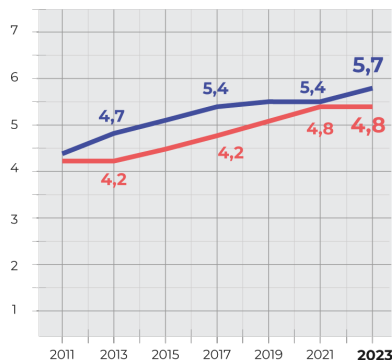
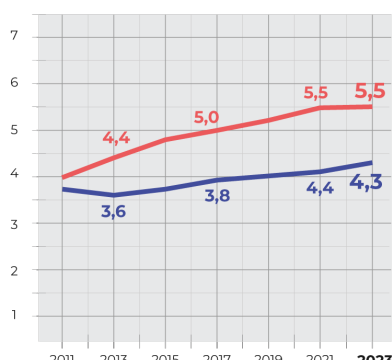
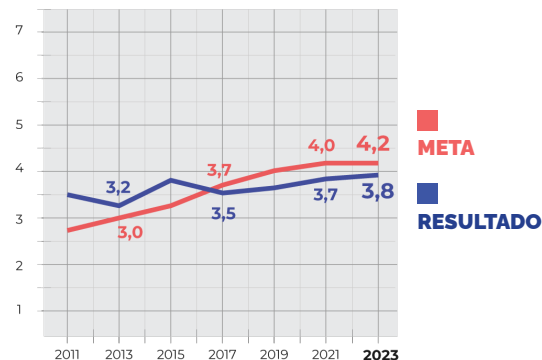
Fonte: Inep/MEC - Distorção idade-série 2023

ADEQUAÇÃO
DOCENTE | 2023

	AM	BRASIL
EDUCAÇÃO INFANTIL	63,2%	68,0%
ANOS INICIAIS	71,9%	78,6%
ANOS FINAIS	34,9%	59,2%
ENSINO MÉDIO	56,3%	67,7%

Fonte: Inep/MEC - Censo Escolar 2023










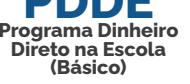

Percentual de docentes com formação superior de licenciatura (ou bacharelado com complementação pedagógica) na mesma área da disciplina que leciona (Grupo 1 do indicador produzido pelo Inep/MEC). O docente é contabilizado em cada turma e disciplina que leciona. Rede pública.

ideb **ÍNDICE DE DESENVOLVIMENTO**
DA EDUCAÇÃO BÁSICA | 2011-2021**ANOS INICIAIS****ANOS FINAIS****ENSINO MÉDIO**

Fonte: Inep/MEC - Ideb 2011-2021.

Anos iniciais e anos finais do E.F.: rede pública. Ensino médio: rede estadual.



	ADESÃO 100%	MATRÍCULAS PACTUADAS 2023 E 2024 24,3 MIL	VALOR PAGO R\$ 141,2 MILHÕES	VALOR PACTUADO R\$ 146,5 MILHÕES
	ESCOLAS QUE RECEBERAM REPASSE NO PIEC 1,6 MIL		VALOR PAGO VIA PIEC R\$ 4,9 MILHÕES	
	ESCOLAS APOIADAS CANTINHOS DE LEITURA 705	QUANTIDADE DE CANTINHOS DE LEITURA 2,5 MIL	VALOR PAGO R\$ 55,3 MILHÕES	
	ESTUDANTES BENEFICIADOS 133,31 MIL			VALOR PAGO R\$ 126,62 MILHÕES
	CRECHES E ESCOLAS DE EDUCAÇÃO INFANTIL 17	ESCOLAS EM TEMPO INTEGRAL 16	TRANSPORTE ESCOLAR 28	
	OBRAS APTAS 279	MANIFESTAÇÕES DE INTERESSE 181	PREVISÃO DE INVESTIMENTO R\$ 265,3 MILHÕES	
	ESCOLAS ATENDIDAS 5 MIL	ESTUDANTES ATENDIDOS 941,7 MIL	LIVROS A SEREM ENTREGUES EM 2024 5,9 MILHÕES	INVESTIMENTO R\$ 69,1 MILHÕES
	ALUNOS ATENDIDOS 1,1 MILHÃO	NÚMERO DE ESCOLAS ATENDIDAS 5,1 MIL	INVESTIMENTO R\$ 47,12 MILHÕES	
	ALUNOS ATENDIDOS 131,3 MIL	ÔNIBUS ADQUIRIDOS 2	INVESTIMENTO R\$ 31,32 MILHÕES	
	ESCOLAS APOIADAS 3,68 MIL	ALUNOS APOIADOS 777,1 MIL	VALOR DE REPASSE R\$ 25,6 MILHÕES	
	PREVISÃO VAAR 2024 PARA AS REDES R\$ 172 MILHÕES		TOTAL DA COMPLEMENTAÇÃO (VAAR/VAAT/VAAF) R\$ 2,8 BILHÕES	

	NOVAS UNIDADES 2	NOVAS VAGAS 2,8 MIL	INVESTIMENTO R\$ 50 MILHÕES
---	----------------------------	-------------------------------	---------------------------------------



	INSTITUTOS FEDERAIS R\$ 5,9 MILHÕES		UNIVERSIDADES R\$ 8,4 MILHÕES	
	ESTUDANTES QUE PODEM RENEGOCIAR 26,4 MIL	VALOR POTENCIAL DE RENEGOCIAÇÃO R\$ 915,8 MILHÕES	CONTRATOS RENEGOCIADOS 4,3 MIL	VALOR TOTAL DO DESCONTO R\$ 131,2 MILHÕES