

Primeira infância no Cadastro Único

Um comparativo da evolução dos indicadores entre os anos 2013, 2018 e 2023

A Fundação Maria Cecília Souto Vidigal, em parceria com a Secretaria de Avaliação, Gestão da Informação e Cadastro Único (Sagica), do Ministério do Desenvolvimento e Assistência Social, Família e Combate à Fome, realizou dois estudos para compreender as características socioeconômicas e apresentar um retrato das crianças de 0 a 6 anos inscritas no Cadastro Único (CadÚnico). A partir desses primeiros achados, surgiu a pergunta: como esses dados evoluíram ao longo do tempo? A resposta está neste comparativo, que acompanha a trajetória da primeira infância no CadÚnico ao longo de uma década. Confira:

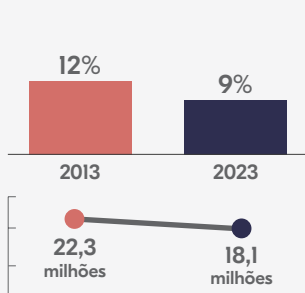


Perfil da primeira infância no CadÚnico

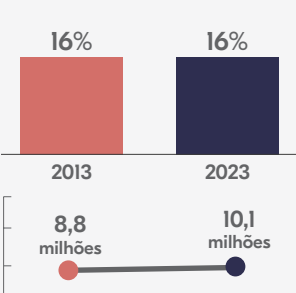
■ 2013 ■ 2018 ■ 2023

• Crianças na primeira infância na população brasileira e entre os inscritos no CadÚnico

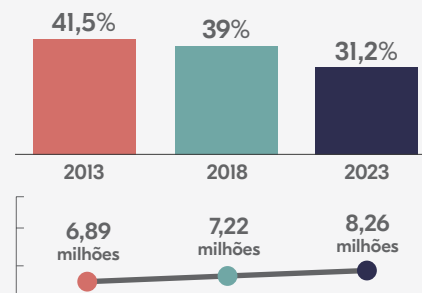
População brasileira



CadÚnico



• Famílias com crianças na primeira infância no CadÚnico (em %)



Em 2013, a primeira infância correspondia a 12% da população brasileira. Entre a população de baixa renda, inscrita no CadÚnico, essa proporção era ainda maior: 16%.

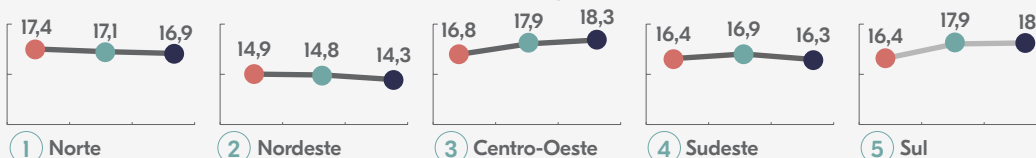
Dez anos depois, em 2023, a participação das crianças de 0 a 6 anos na população total caiu para 9%, mas elas continuaram representando 16% dos inscritos no CadÚnico.

Essa sobre-representação evidencia a maior vulnerabilidade das crianças pequenas em contextos de pobreza.

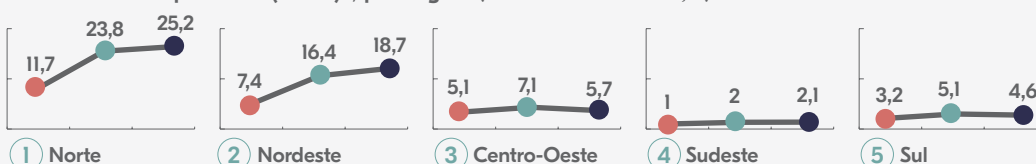
O percentual de famílias com crianças na primeira infância diminuiu no período analisado, apesar do crescimento em números absolutos. Isso se deve ao fato de que o total de famílias cadastradas aumentou em ritmo mais acelerado no mesmo intervalo de tempo

Fonte: Censo Demográfico 2010 e 2022 e Cadastro Único dez/2013, dez/2018 e dez/2023

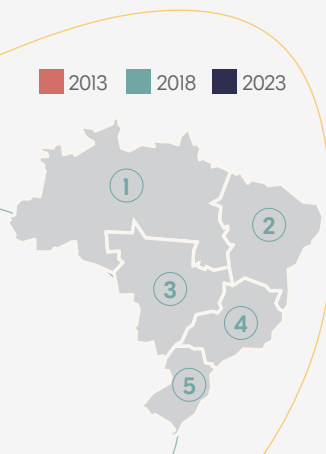
• Crianças na primeira infância no CadÚnico, por região (em %)



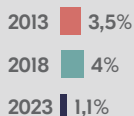
• Crianças na primeira infância no CadÚnico pertencentes aos Grupos Populacionais Tradicionais Específicos (GPTE)*, por região (% sobre o total de crianças)



* O CadÚnico considera GPTE as famílias quilombolas, indígenas, em situação de rua, ciganas, extrativistas, de pescadores artesanais, pertencentes a comunidade de terreiro, ribeirinhas, de agricultores familiares, assentadas da Reforma Agrária, entre outras.



• Crianças na primeira infância em situação de pobreza no CadÚnico*



• Crianças na primeira infância no CadÚnico que estariam em situação de pobreza se as famílias não recebessem o Bolsa Família



Os dados revelam o impacto dos programas de transferência de renda na redução da pobreza monetária e a sua importância como principal fonte de renda dessas famílias. **Sem o Bolsa Família, 81,8% das crianças na primeira infância (ou quatro em cada cinco) estariam em situação de pobreza.** Com o programa, apenas 1,1% permanecem nessa condição.

*Com renda mensal per capita de até R\$ 140, em 2013, de até R\$ 178, em 2018, e de até R\$ 218, em 2023

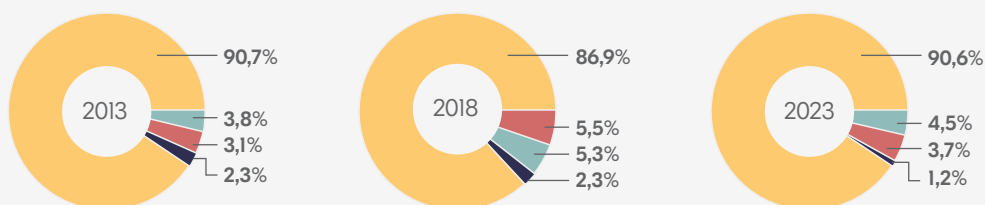
• Crianças na primeira infância no CadÚnico com responsável familiar ocupado



Isso significa dizer que, a cada 10 crianças na primeira infância inscritas no CadÚnico, apenas 4 têm responsável familiar ocupado, ou seja, realizando algum trabalho remunerado.

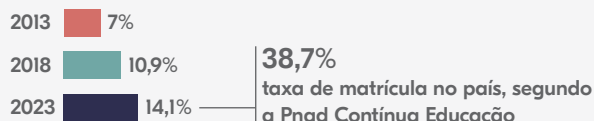
• Crianças na primeira infância no CadÚnico por principal fonte de renda do responsável familiar

■ Sem renda ■ Trabalho ■ Outras rendas ■ Bolsa família

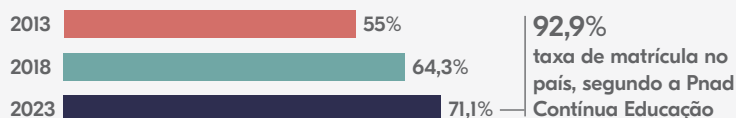


• Matrícula na educação infantil das crianças na primeira infância no CadÚnico, por faixa etária (autodeclaração familiar)

0 a 3 anos



4 a 6 anos



Considerando a população brasileira na primeira infância, a taxa de matrícula é de 38,7% nas creches e de 92,9% na pré-escola (Pnad Contínua Educação 2023). Embora ainda inferiores à média nacional, os índices de matrícula entre as crianças inscritas no CadÚnico cresceram de forma expressiva em uma década. Ampliar o acesso dessas crianças é fundamental, pois, em razão de sua condição de maior vulnerabilidade, são elas as que mais se beneficiariam da educação infantil.

• Matrícula na educação infantil das crianças na primeira infância no CadÚnico, por raça/cor (autodeclaração familiar)

Branças



Não brancas



Fonte: Cadastro Único dez/ 2013, dez/2018 e dez/2023

Acesse a [biblioteca da Fundação Maria Cecília Souto Vidigal](#), maior acervo digital sobre a primeira infância do Brasil

Realização



Parceiro institucional



Parceiro técnico

