



# acredita

no primeiro passo

O governo Acredita e  
Bota Fé no **povo trabalhador**

Secretaria de Inclusão Socioeconômica

MINISTÉRIO DO  
DESENVOLVIMENTO  
E ASSISTÊNCIA SOCIAL,  
FAMÍLIA E COMBATE À FOME

GOVERNO FEDERAL  
**BRASIL**  
UNIÃO E RECONSTRUÇÃO

CADASTRO  
ATUALIZADO

Brasil (/CADÚNICO Pessoa)

Referência: Agosto 2024 CECAD 2.0

Filtros aplicados:

Atualização cadastral = até 24 Meses

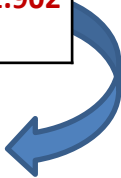
Faixa etária = Entre 16 a 64

Sexo	Função principal												TOTAL
	Trabalhador por conta própria (bico, autônomo)	Trabalhador temporário em área rural	Empregado sem carteira de trabalho assinada	Empregado com carteira de trabalho assinada	Trabalhador doméstico sem carteira de trabalho assinada	Trab. doméstico com cart. de trab. assinada	Trabalhador não-remunerado	Militar ou servidor público	Empregador	Estagiário	Aprendiz	Sem Resposta	
Masculino	4.038.193	1.333.333	124.760	2.906.674	5.967	7.417	138.278	124.966	6.805	13.853	16.563	9.111.697	17.828.506
Feminino	5.556.054	775.190	169.749	3.984.738	148.952	21.365	226.213	269.134	5.364	32.262	20.633	17.253.742	28.463.396
TOTAL	9.594.247	2.108.523	294.509	6.891.412	154.919	28.782	364.491	394.100	12.169	46.115	37.196	26.365.439	46.291.902



Potencial do  
Empreendedorismo

61% de mulheres e 39% de homens





EMPREENDEDORISMO NO

**BRASIL**   
**2023**

**acredita**  
no primeiro passo

## Destaques da última edição da pesquisa (GEM 2023)

- O Brasil continua com a 2ª maior estimativa absoluta de “Empreendedores Potenciais” (48 milhões), atrás apenas da Índia (106 milhões)
- Temos 42 milhões de “Empreendedores”. É a 8ª maior taxa em 2023 (30% pop. Adulta)
- 3º ano consecutivo de alta na Taxa de “Empreendedores Estabelecidos” = melhora do ambiente
- Aumentou a proporção de “Empreendedores Nascentes”
- Aumentou a “qualidade” dos empreendedores (>escolaridade)
- Foi o 3º ano que cai proporção de quem abre “por necessidade” (e aumenta a dos que abrem por “oportunidade”)
- “Ter o próprio negócio” é o 3º maior sonho dos brasileiros
- O Brasil subiu 2 posições no NECI, passou de 48º para 46º no ranking (NECI=Índice Nacional de Contexto do Empreendedorismo)
- Temos 42 M de “Empreendedores” (“Iniciais”/“Estabelecidos”) e 48 M de “Empreendedores Potenciais”, totalizando 90 milhões de público-alvo



O Brasil tem grande potencial para o **empreendedorismo**, diante de um mercado de trabalho seletivo e excludente (GEM)





# CadÚnico e MEIS

Microempreendedores formalizados

- Levando em conta todos os **15,61 milhões** de MEI **ativos, suspensos ou inaptos\***:

No CadÚnico 29,8% (4,65 milhões) estão inscritos	Fora do CadÚnico 70,2% (10,95 milhões) não estão inscritos
<b>PERFIL PREDOMINANTE:</b>	<b>PERFIL PREDOMINANTE:</b>
Mulheres	Homens
Não brancos	Alto % de S.I. na raça/cor.
Sudeste e Nordeste	Sudeste e Sul
Idade entre 20 e 39 anos	
Empreendimento nos setores de Serviços e Comércio	
Tempo de vida de, aproximadamente, 4 anos	
21,3% foram atendidos pelo <b>Sebrae</b> (maioria para o serviço de Orientação)	Não possui informações de atendimento.

30% é PBF

Fonte dos dados:

Estudo "Empreendedorismo nas Famílias de Baixa Renda: Microempreendedores Individuais no Cadastro Único". Sebrae, 2023.

Confira mais em <https://datasebrae.com.br>

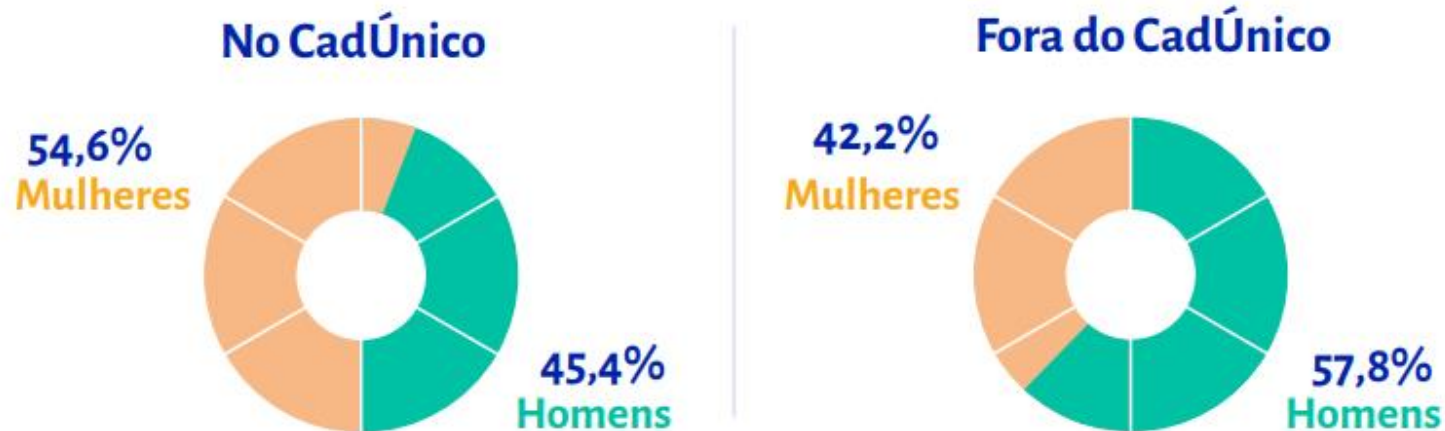


Fonte dos dados:

Estudo "Empreendedorismo nas Famílias de Baixa Renda: Microempreendedores Individuais no Cadastro Único". Sebrae, 2023.

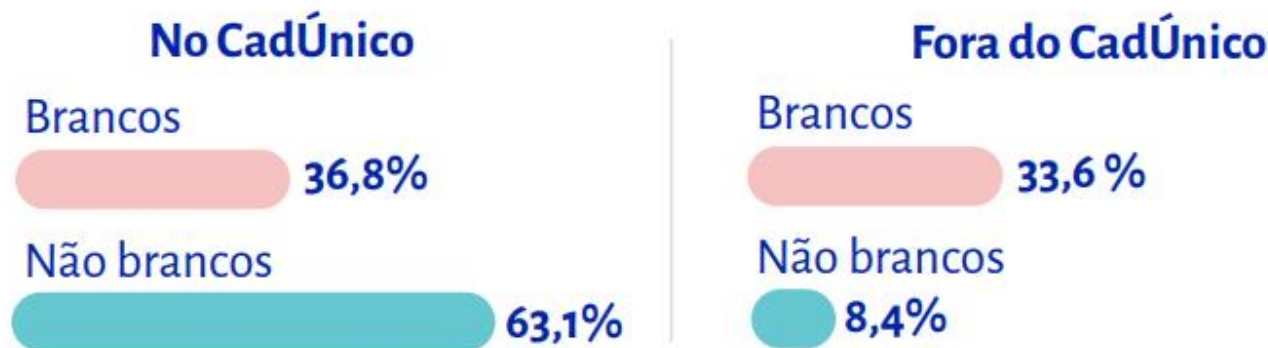
Confira mais em <https://datasebrae.com.br>

## Sexo do MEI



## Raça/Cor do MEI

Levando em conta os Sem Identificação



## Atividades dos MEIS do CadÚnico

**Tabela 10** – Top 10 classes CNAE para MEI no CadÚnico e fora do CadÚnico, Brasil, 2023.

MEI no CadÚnico					
Posição	Código da classe CNAE	Descrição da classe CNAE	Setor de Atividade	N	%
1	96025	Cabeleireiros e outras atividades de tratamento de beleza	Serviços	508.235	10,92%
2	56112	Restaurantes e outros estabelecimentos de serviços de alimentação e bebidas	Serviços	326.351	7,01%
3	47814	Comércio varejista de artigos do vestuário e acessórios	Comércio	314.382	6,76%
4	43991	Serviços especializados para construção não especificados anteriormente	Construção Civil	263.718	5,67%
5	56201	Serviços de catering bufê e outros serviços de comida preparada	Serviços	195.637	4,20%
6	73190	Atividades de publicidade não especificadas anteriormente	Serviços	166.430	3,58%
7	97005	Serviços domésticos	Serviços	147.822	3,18%
8	45200	Manutenção e reparação de veículos automotores	Comércio	123.652	2,66%
9	47121	Comércio varejista de mercadorias em geral com predominância de produtos alimentícios minimercados mercearias e armazéns	Comércio	117.535	2,53%
10	43304	Obras de acabamento	Construção Civil	108.794	2,34%
<b>Total</b>				<b>2.272.556</b>	<b>48,84%</b>



EMPREENDEDORISMO NO

# BRASIL\* 2023

**acredita**  
no primeiro passo

Tabela 3.2 Percentual das principais atividades <sup>1</sup> dos empreendedores iniciais (nascentes e novos) - Brasil - 2023			
Atividades dos empreendedores iniciais			
Nascentes		Novos	
Atividades	%	Atividades	%
Relacionadas à alimentação	13,4	Relacionadas à estética, beleza, higiene e perfumaria	10,3
Relacionadas à estética, beleza, higiene e perfumaria	12,2	Relacionadas à alimentação	10,1
Comércio varejista de mercadorias em geral	6,7	Vestuário e acessórios	8,2
Vestuário e acessórios	6,3	Serviços de diaristas, cuidadores, serviços pessoais em geral	5,3
Outras atividades	61,4	Outras atividades	66,1
Total	100,0	Total	100,0

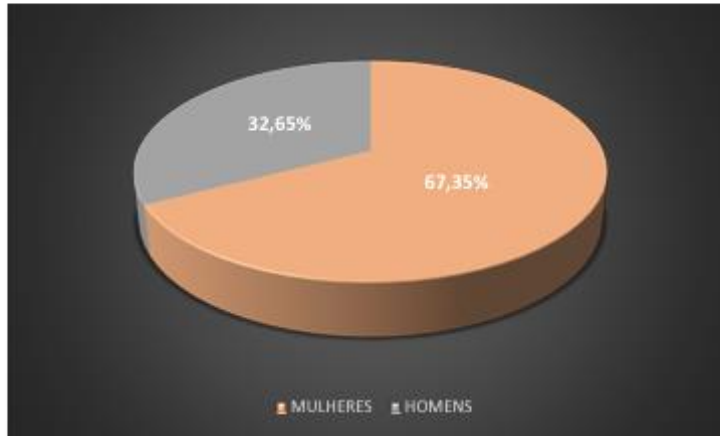
Fonte: GEM Brasil 2023

<sup>1</sup> Os agrupamentos são compostos por atividades classificadas conforme códigos CNAE - Classificação Nacional da Atividades Econômicas, em seu 4º nível, ou seja, as classes CNAE. Foram especificados apenas os agrupamentos que concentram acima de 4% das menções.



# PNMPO - 2023

Gráfico 04 – Clientes atendidos por gênero em 2023



\*Fonte: SISTEMA DE GESTÃO DE INFORMAÇÕES DO PNMPO - SIMPO. Para efeito do disposto neste Relatório, foram consideradas como Bancos Públicos os Bancos Oficiais Federais e Estaduais.

Gráfico 05 – Perfil de Clientes atendidos por Situação Jurídica em 2023



\*Fonte: SISTEMA DE GESTÃO DE INFORMAÇÕES DO PNMPO - SIMPO. Para efeito do disposto neste Relatório, foram consideradas como Bancos Públicos os Bancos Oficiais Federais e Estaduais.

Tabela 07 – Série Histórica de informações – 2008 a 2023

ANO	VALOR CONCEDIDO	CONTRATOS	CLIENTES ATENDIDOS
2008	R\$ 3.028.311.116	1.280.680	1.430.097
2009	R\$ 3.620.727.053	1.620.656	1.654.186
2010	R\$ 4.488.115.368	1.966.718	2.071.607
2011	R\$ 5.761.258.771	2.576.559	2.674.157
2012	R\$ 8.620.128.670	3.814.781	3.953.406
2013	R\$ 12.681.328.920	5.713.091	5.664.941
2014	R\$ 13.767.209.555	5.667.287	5.552.080
2015	R\$ 12.359.966.047	5.201.992	5.200.781
2016	R\$ 9.263.808.770	4.699.476	2.514.576
2017	R\$ 8.644.549.202	4.300.728	2.248.981
2018	R\$ 10.356.731.697	4.730.929	2.430.934
2019	R\$ 12.385.821.858	4.969.562	3.356.485
2020	R\$ 13.884.150.941	4.754.083	3.958.539
2021	R\$ 15.501.232.437	4.801.266	4.572.062
2022	R\$ 14.574.828.276	4.115.945	4.190.295
2023	R\$ 14.000.426.701	4.023.830	3.738.939
TOTAL	R\$ 162.938.595.381	64.237.583	55.212.066

Fonte: SISTEMA DE GESTÃO DE INFORMAÇÕES DO PNMPO - SIMPO e dados de arquivo da Coordenação-Geral de Fomento e Gestão - CGEST.

A maioria das operações é para pessoas físicas (98,46%) e mulheres (67,35%), mas o volume de crédito ainda é baixo e 77% tem origem em bancos públicos. A oferta está concentrada no Nordeste e **quase 70% são para pessoas do CadÚnico. (Relatório BC)**





# Principais dificuldades para o empreendedorismo de base de pirâmide



- Déficits de aprendizagem e qualificação empreendedora
- Barreiras da burocracia Legal
- Dificuldades de acesso e alto custo do microcrédito produtivo
- Ausência de garantias
- Falta de diferenciação entre empreendedorismo por necessidade e de negócio

# acredita no primeiro passo

**Objetivo:**

“Promover a inclusão socioeconômica de pessoas em situação de vulnerabilidade através de oportunidades de qualificação, empreendedorismo e empregabilidade”.

**Público:**

“Inscritos do Cadastro Único para Programas Sociais, com prioridade para pessoas com deficiência, mulheres, jovens, negros, populações tradicionais e ribeirinhas.”



# **acredita** no primeiro passo

## **Base normativa:**

Lei 14.995, de 10 de outubro de 2024 (Institui o Programa Acredita)

Portaria MDS nº 997, regulamenta o Acredita no Primeiro Passo

Portaria MDS nº 998, regulamenta os agentes estruturadores de negócio

Portaria MDS nº 1.011, define limite da taxa de juros para acesso ao FGO

Estatuto do Fundo Garantidor FGO

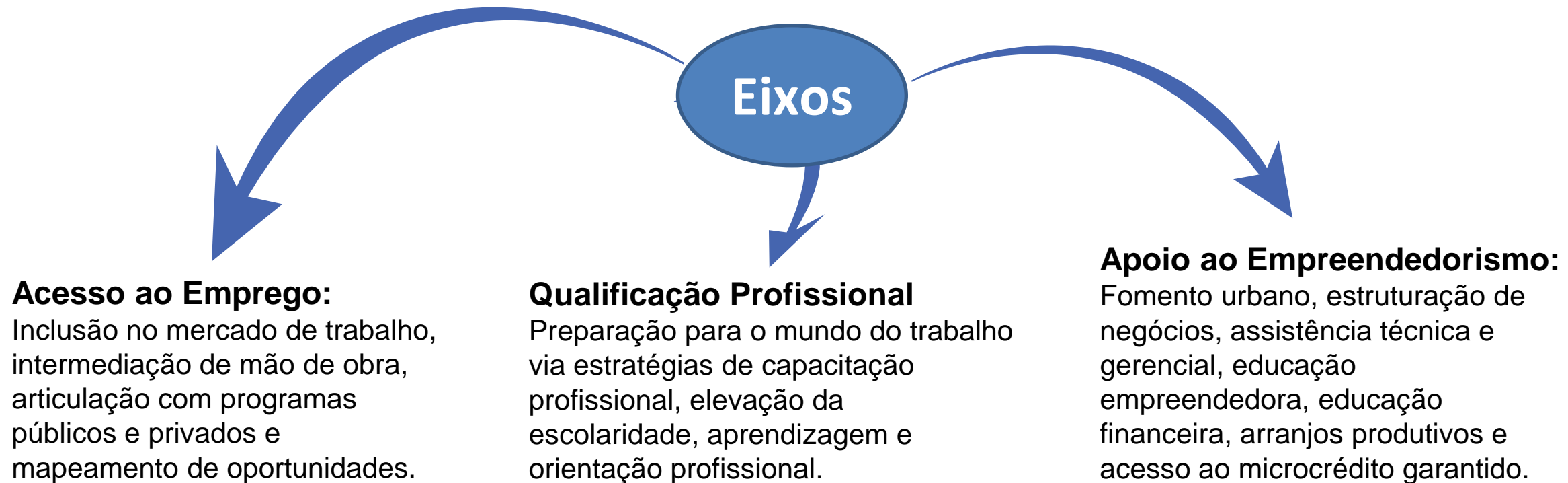
SIG Acredita, Sistema de credenciamento de instituições ofertantes (MGI)

Portaria MDS (aguardando PLN) que disciplina o pagamento da subvenção dos agentes estruturadores



# acredita no primeiro passo

Gerar oportunidades de inclusão produtiva e econômica, aumento da renda pelo trabalho, qualidade de vida e participação social para as pessoas do CadÚnico





## Fundo Garantidor (FGO Acredita no Primeiro Passo)

**Lei nº 14.995, de 10 de outubro de 2024**

**Agente Operador:** Fundo Garantidor de Operações do Banco do Brasil (FGO)

**Operação:** investimentos e capital de giro, nos termos do PNMPO (crédito orientado de até R\$ 21 mil)

## Cotas iniciais da União: R\$ 1 bilhão

KFW : 20 milhões de euros

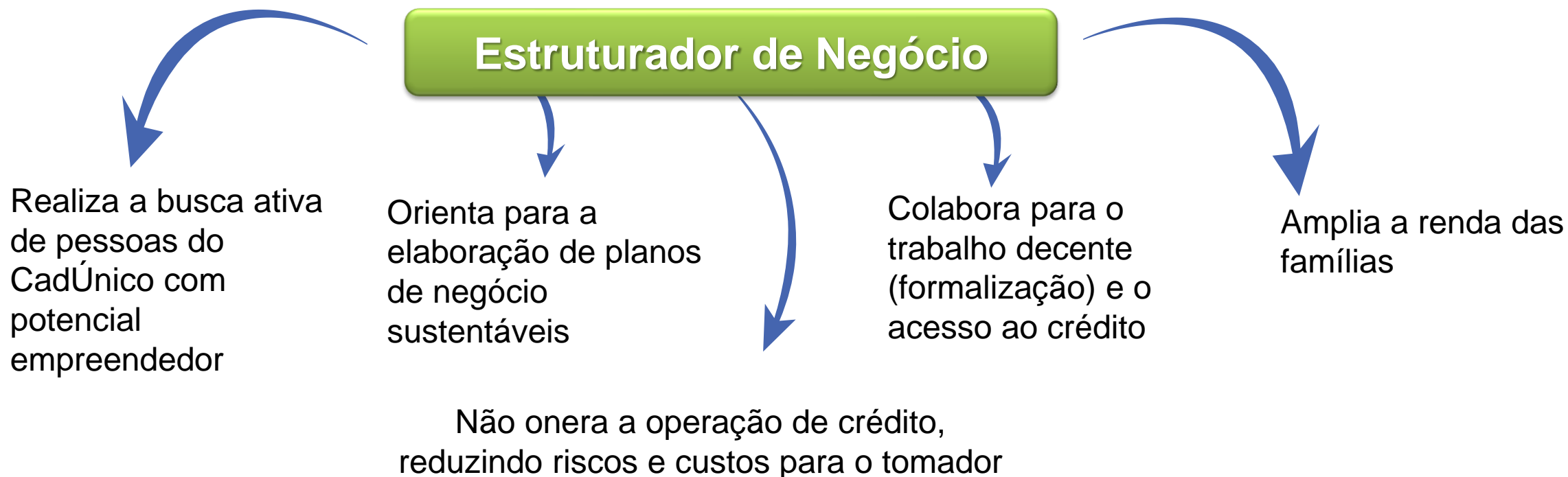
### Condições:

- ✓ Cobertura de 100% das operações, sem exigências de contragarantias do tomador
- ✓ Cobertura da inadimplência limitada a 20% da carteira garantida de cada instituição ofertante
- ✓ Isenção de pagamento de comissão pecuniária para concessão da garantias
- ✓ Alavancagem programada de operações: **R\$ 12 bilhões**



# Estruturadores de Negócios

Capacitação e apoio técnico subvencionado do MDS às instituições ofertantes\* para contratação de estruturadores de negócios (3,5% de cada operação contratada limitada à disponibilidade orçamentária)



\* Bancos e entidades autorizadas do PNMPO



Plataforma em desenvolvimento (previsão de lançamento em dezembro) que prevê o cadastramento de usuários, de ofertas de parceiros, gestão e comunicação.

## Plataforma

Acesso aos usuários das oportunidades de emprego, qualificação profissional e ao crédito.

Cadastramento de uma rede de parceiros ofertantes de oportunidades de inclusão socioeconômica

Mobilização ativa de oportunidades de inclusão socioeconômica de acordo com o perfil dos usuários e das demandas dos territórios (match entre oferta e demanda)

Permite o acompanhamento, monitoramento e avaliação das ações desenvolvidas

## Ações iniciais desenvolvidas

### Emprego

Cerca de 60.000 vagas de emprego disponibilizadas por parceiros para pessoas do CadÚnico  
Protocolos de intenção com governos estaduais/prefeituras para adesão ao Acredita e contratação de pessoas do CadÚnico

Em 2024 (CAGED jan/Set), dos 1,98 milhão de postos de trabalho gerados de saldo, 1,05 milhão (53%) foram ocupados por beneficiários do Programa Bolsa Família e outros 418 mil estavam no Cadastro Único (21%)

### Qualificação profissional

Acordo de Cooperação com Rede Federal de Ensino, emendas parlamentares, parcerias públicas e privadas, sistema de aprendizagem profissional, ongs e oscips

### Empreendedorismo

Uso dos Fundos Constitucionais, Fungetur, Proger/FAT e recursos dos bancos públicos para microcrédito produtivo  
Aprovação do Estatuto do FGO/sistema homologado  
Negociação com KFW (doação e crédito), agências de fomento, oscips e cooperativas de crédito produtivo  
Construção de uma política nacional para capacitação agentes estruturadores






# Obrigado!

## SISEC

**Secretaria de Inclusão Socioeconômica**

Telefone: (61) 2030-1482 / 2614

Esplanada dos Ministérios, Bloco A, 5º Andar



**acredita**  
no primeiro passo

Ministério do Desenvolvimento e  
Assistência Social, Família e  
Combate à Fome



União e Reconstrução