


DESENVOLVE
AMAZÔNIA





Fronteiras e
Bioeconomia na
Amazônia Legal

MINISTÉRIO DA
INTEGRAÇÃO E DO
DESENVOLVIMENTO
REGIONAL

GOVERNO FEDERAL
BRASIL
UNIÃO E RECONSTRUÇÃO



A AMAZÔNIA LEGAL hoje em busca de um modelo GENUÍNO de desenvolvimento

- Dimensão Territorial
 - 5,1 milhões de Km² (60% do total), 808 municípios (14,5% do total)
 - 500 milhões de ha, dos quais 25% é de terras públicas sem destinação
 - 11,2% da área com polígonos sobrepostos
 - 171 milhões de hectares são áreas protegidas
 - Dimensão Ambiental
 - Maior estoque tropical de carbono do mundo e, nacionalmente, responsável por reciclar entre **6,3 e 7,4** trilhões de metros cúbicos de água.
 - Dimensão Social
 - 29,3 milhões de habitantes (**14%** da população);
 - Indicadores abaixo da média nacional:
 - Percentual de pobres de **45,9%**, bem superior ao Brasil (**29,4%**);
 - Pessoas vivendo em moradias inadequadas é de **20,7%**, enquanto o do Brasil foi **10,4%**;
 - Mortalidade infantil, em 2021, **14,4** óbitos a cada mil nascidos vivos, **3 p.p.m** a mais que o resto do país
 - Dimensão Econômica
 - Potencialidades da biodiversidade subaproveitadas;
 - PIB total de R\$ 910 bilhões em 2021 (**10,1% do PIB total**);
 - Informalidade de 16,5 p.p. superior ao restante do País;
 - Assimetrias intrarregionais significativas.
- 
- 

MARCOS REFERENCIAIS

PPA Plano Plurianual 2024-2027

Plano: estrutura em níveis



Plano Regional de Desenvolvimento da Amazônia
PRDA



PNDR
POLÍTICA NACIONAL DE DESENVOLVIMENTO REGIONAL



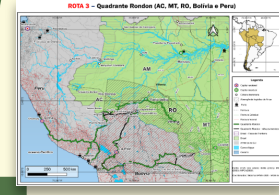
PLANO 2023
SAFRA

PLANO DE RECUPERAÇÃO VERDE DA AMAZÔNIA LEGAL
PRV



NOVA INDÚSTRIA BRASIL
FORTE, TRANSFORMADORA E SUSTENTÁVEL

FUNDO AMAZONIA



Políticas Setoriais Impactam o Desenvolvimento da Amazônia



- **R\$ 1,7 trilhão** em todos os estados, sendo **R\$ 1,4 trilhão** até 2026 e **R\$ 320,5 bilhões** após 2026;
- Compromisso com a transição ecológica, neindustrialização, crescimento e geração de empregos;
- Na Amazônia Legal, os investimentos somam **R\$ 448,3 bilhões**, sendo **26,37%** do total a ser investido no território nacional.

PAC SELEÇÕES

- Na Amazônia Legal, **1.479** projetos selecionados



ACRE

R\$ 26,6 bilhões



AMAPÁ

R\$ 28,6 bilhões



AMAZONAS

R\$ 47,2 bilhões



MATO GROSSO

R\$ 60,6 bilhões



MARANHÃO

R\$ 94 bilhões



PARÁ

R\$ 75,2 bilhões



RONDÔNIA

R\$ 29,6 bilhões



RORAIMA

R\$ 28,6 bilhões



TOCANTINS

R\$ 59,9 bilhões

Políticas Setoriais Impactam o Desenvolvimento da Amazônia



Participação da Amazônia Legal no Plano Safra Empresarial	Aproximadamente R\$ 84 bilhões	23%
Participação da Região Norte no Plano Safra da Agricultura Familiar	R\$ 5,5 bilhões	7,68%

- Apoio setor agropecuário, com linhas de crédito, incentivos e políticas agrícolas para agricultores familiares, pequenos, médios e grandes produtores.
- O volume total disponibilizado é de **R\$ 435,82 bilhões** para agricultura familiar e empresarial

Políticas Setoriais Impactam o Desenvolvimento da Amazônia



FORTE, TRANSFORMADORA
E SUSTENTÁVEL



- Ampliação da autonomia, transição ecológica e modernização do parque industrial brasileiro
- **R\$ 300 bilhões** em financiamentos do BNDES, Finep e Embrapii

O Programa Desenvolve Amazônia proporá a regionalização das metas do Plano Nova Indústria Brasil para a Região, nas seguintes missões:

1. Cadeias agroindustriais sustentáveis e digitais

- Aumentar para 50% participação da agroindústria no PIB agropecuário;
- Alcançar 70% de mecanização na agricultura familiar;
- Fornecer pelo menos 95% de máquinas e equipamentos nacionais para agricultura familiar;

2. Forte complexo econômico e industrial da saúde

- Atingir 70% das necessidades nacionais na produção de medicamentos, vacinas, equipamentos e dispositivos médicos, materiais e outros insumos e tecnologias em saúde.

3. Bioeconomia, descarbonização e transição e segurança energéticas

- Cortar em 30% emissão de gás carbônico por valor adicionado do PIB da indústria;
- Elevar em 50% participação dos biocombustíveis na matriz energética de transportes;
- Aumentar uso tecnológico e sustentável da biodiversidade pela indústria em 1% ao ano.

Políticas Setoriais Impactam o Desenvolvimento da Amazônia

Mais Ciência na Amazônia



MCTI anuncia volume recorde de investimentos em ciência e tecnologia na Amazônia

- O Programa do MCTI vai investir **R\$ 3,4 bilhões** entre 2024 e 2026, com recursos do Fundo Nacional de Desenvolvimento Científico e Tecnológico (FNDCT).

Os investimentos serão direcionados para infraestrutura de pesquisa científica, produção de conhecimento sobre biodiversidade, estímulo à inovação, monitoramento aeroespacial, segurança alimentar, conectividade, capacitação atração e fixação de pesquisadores e preservação de acervos.

DESTAQUES:

- **R\$ 700 milhões** para recuperação e modernização da infraestrutura de pesquisa;
- **R\$ 800 milhões** para inovação;
- **R\$ 550 milhões** para novos satélites ;
- **R\$ 500 milhões** para conhecimentos sobre a diversidade biológica, tecnologias e atividades econômicas inovadoras

Políticas Setoriais Impactam o Desenvolvimento da Amazônia



**FUNDO
AMAZONIA**

FUNDO DA AMAZÔNIA EM NÚMEROS
MARÇO DE 2024

110

Projetos Apoiados

1,9 bi

Valor total do apoio
do Fundo Amazônia
em R\$

1,5 bi

Valor total desembolsado
em R\$

EIXOS DE ATUAÇÃO



Produção Sustentável
Atividades que mantêm a floresta em pé têm atratividade econômica



Ordenamento Territorial
Atividades que mantêm a floresta em pé têm atratividade econômica



Monitoramento e Controle
Atividades que mantêm a floresta em pé têm atratividade econômica



Ciência, Inovação e Instrumentos Econômicos
Atividades que mantêm a floresta em pé têm atratividade econômica



Sistema MIDR

- **Mais de R\$ 17 bilhões/ ano** em investimentos na Amazônia Legal
- **FNO - R\$ 13 bilhões/ ano** Destinados ao setor produtivo na região Norte
- **FDA - R\$ 800 milhões / ano** Destinados aos grandes empreendimentos em infraestrutura na Amazônia
- **FDIRS - R\$ 1 bilhão/ ano** Destinados às modelagens de concessões e parcerias em infraestrutura em âmbito nacional
- **R\$ 2 bilhões/ ano** Infraestrutura de escoamento de produção na Amazônia Legal
- **R\$ 700 milhões** em infraestrutura hídrica e demais obras

Desenvolve AMAZÔNIA

- O que é?

- O que mudará
na vida das pessoas?

- Como está estruturado?

- Carteira de ações do Sistema MIDR destinada à:
 - Superação de déficits infraestruturais da Amazônia Legal;
 - Aproveitamento das oportunidades de desenvolvimento produtivo;
 - Horizonte de 3 anos (2024-2026).
- Desafios que o Programa busca enfrentar:
 - Resiliência de comunidades face aos eventos extremos;
 - Potenciais produtivos que requerem incentivos, equipamentos e parcerias;
 - Territórios fronteiriços que demandam coordenação de políticas públicas;
 - Crédito subutilizado pelo público beneficiário;
 - Desafios logísticos (infraestruturas hídricas, estradas, rodovias, hidrovias, energia e conectividade);
 - Cidades com déficits de abastecimento de água, saneamento e outros serviços essenciais.
- Um Programa do Sistema MIDR e envolvimento de parceiros:
 - Participam do Programa: SDR, SNFI, SNSH, SEDEC;
 - No âmbito das vinculadas participam: Codevasf, SUDAM e ANA;
 - Parceiros: MPO, MTransportes, MCTI, MMA, MAPA, MPA, MDA, MDIC, MCOM, MCIDADES, Banco da Amazônia, Suframa, BNDES e BID e também parceiro o Consórcio de Estados da Amazônia Legal;



1

Resiliência Territorial

1. Ordenamento Territorial.
2. Gestão de Riscos e Desastres.
3. Gestão de Recursos Hídricos, infraestrutura hídrica e irrigação.
4. Capacitação e Regulação dos usos múltiplos da Água.



2

Bioeconomia

5. Rotas de Integração Nacional e Bioregio
6. Fundos Regionais e Incentivos Fiscais
7. Rodovias estaduais de suporte à produção
8. Infraestrutura complementar, máquinas e equipamentos



3

Cooperação Federativa, Transversalidade e Participação Social

9. Faixa de Fronteira
10. Marajó - Bailique
11. Xingu

DESENVOLVE
AMAZÔNIA



Fronteiras e
Bioeconomia na
Amazônia Legal

OBRIGADO!

MINISTÉRIO DA
INTEGRAÇÃO E DO
DESENVOLVIMENTO
REGIONAL

GOVERNO FEDERAL
BRASIL
UNIÃO E RECONSTRUÇÃO