

# CATÁLOGO DO ITEM IMPORTADO

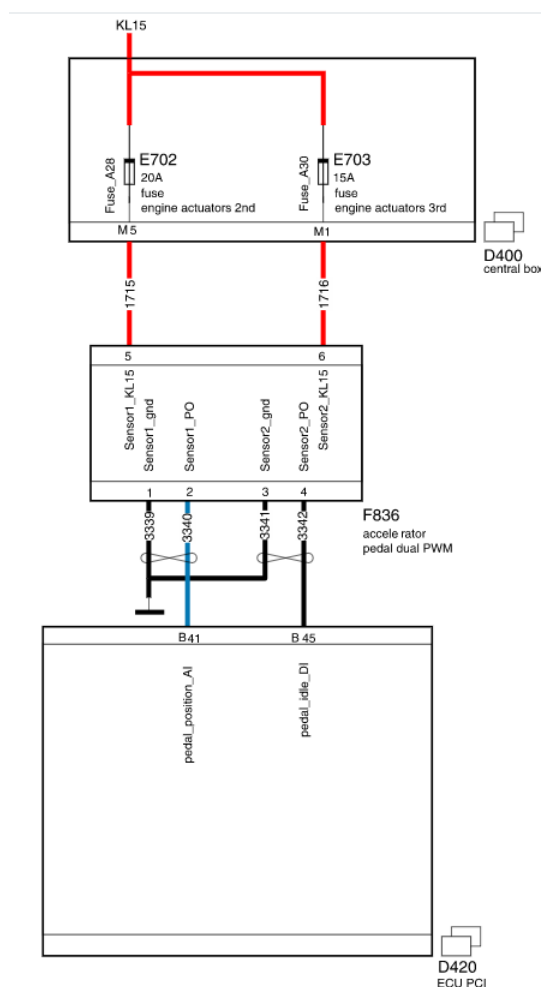
## Pleito de Inclusão de Ex-Tarifário

Número de Controle SDIC	NCM	Sugestão de descrição do ex-Tarifário
F225-17I	8708.99.90	Conjunto do pedal do acelerador, composto de pedal de acelerador em material plástico, 2 molas espirais, um sensor de posição com conector elétrico de 6 pinos e sinais elétricos de 5 V, força de aceleração máxima de 170N, dimensões básicas máximas de 239 x 225 mm, peso máximo de 900 g, para aplicação em veículos comerciais pesados e semipesados.

### 1. Especificações técnicas detalhadas da autopeça:

Conjunto do pedal do acelerador, composto de pedal de acelerador em material plástico, 2 molas espirais, um sensor de posição com conector elétrico de 6 pinos e sinais elétricos de 5 V, força de aceleração máxima de 170N, dimensões básicas máximas de 239 x 225 mm, peso máximo de 900 g, para aplicação em veículos comerciais pesados e semipesados.

Pedal do freio tem conexão elétrica com a PCI (ECU do motor) e a caixa central de distribuição de energia conforme abaixo:



**2. Imagens da autopeça importada e/ou desenho esquemático:**

Imagem 01 – Vista isométrica

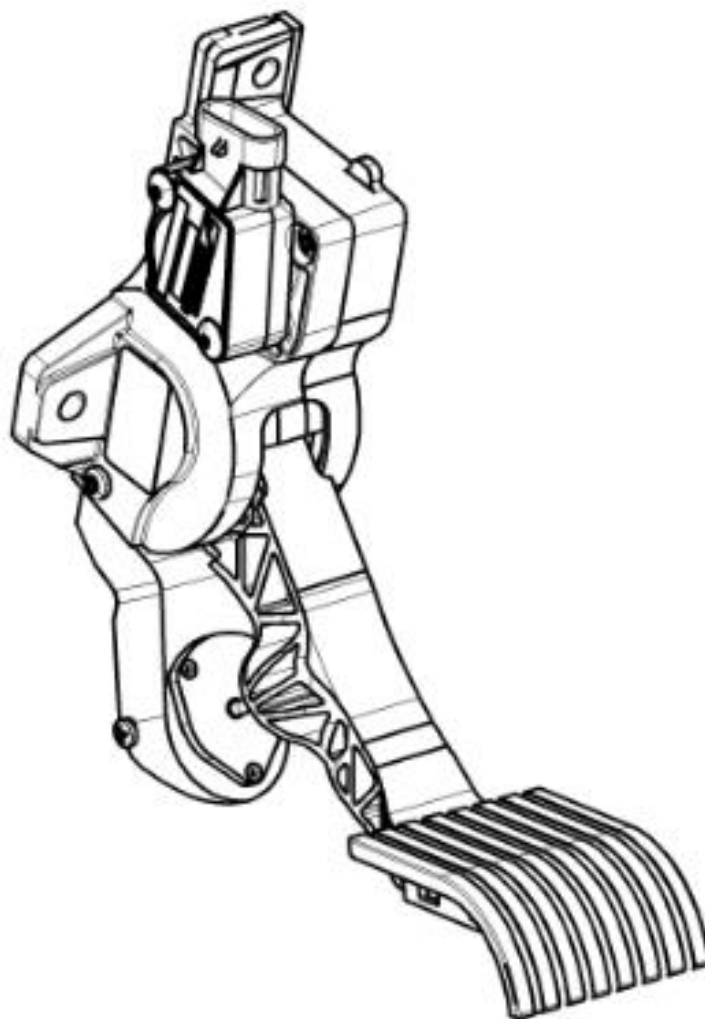


Imagem 02 - Frontal

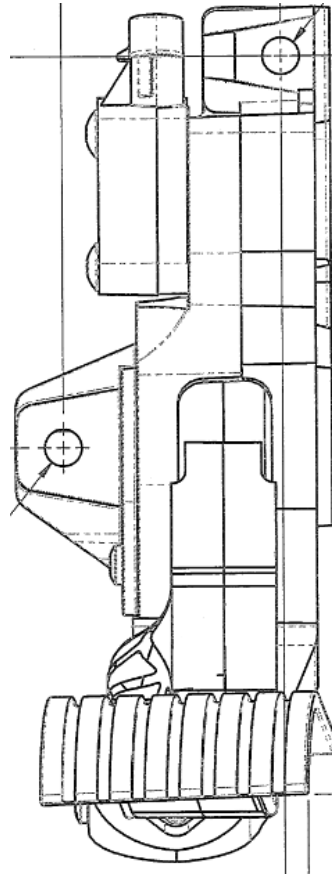
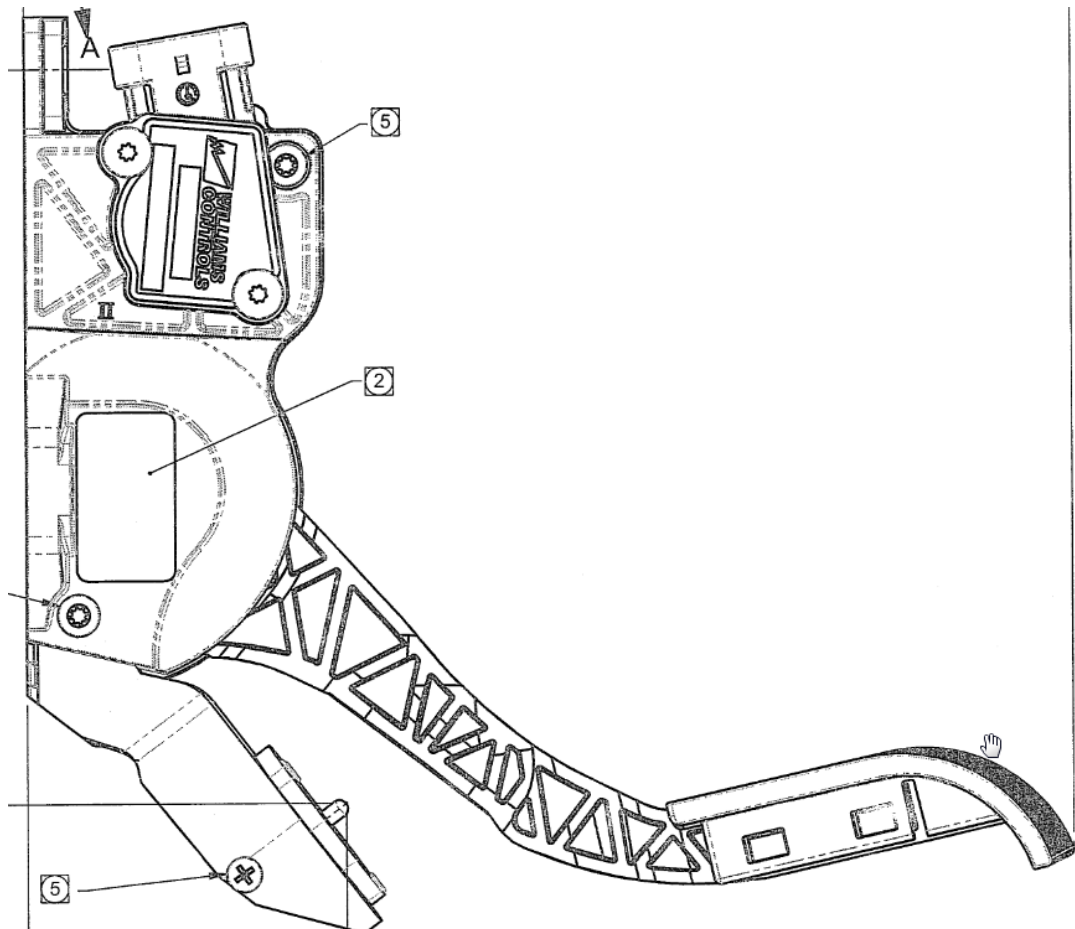


Imagem 03 - Lateral



**3. Aplicação do item importado:**

Aplicação nos veículos comerciais pesados e semipesados

**4. Função do item importado no produto fabricado pela empresa pleiteante do ex-tarifário:**

Pedal do acelerador para montagem em caminhões e caminhões tratores com função de acionar a aceleração do motor diesel do veículo.