

# CATÁLOGO DO ITEM IMPORTADO

## Pleito de Inclusão de Ex-Tarifário

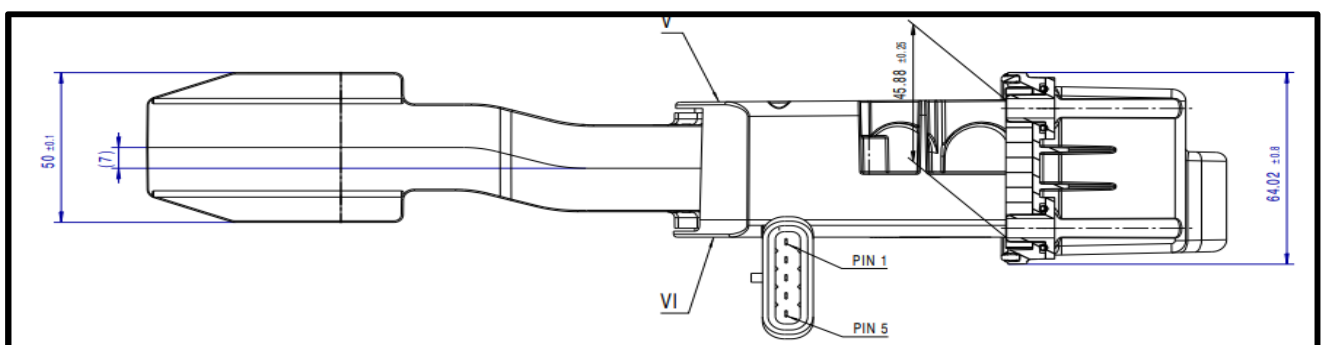
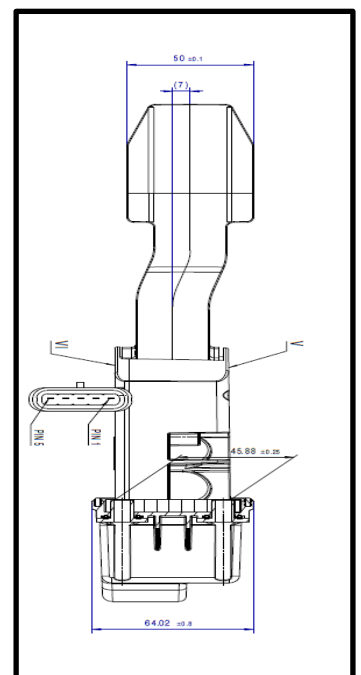
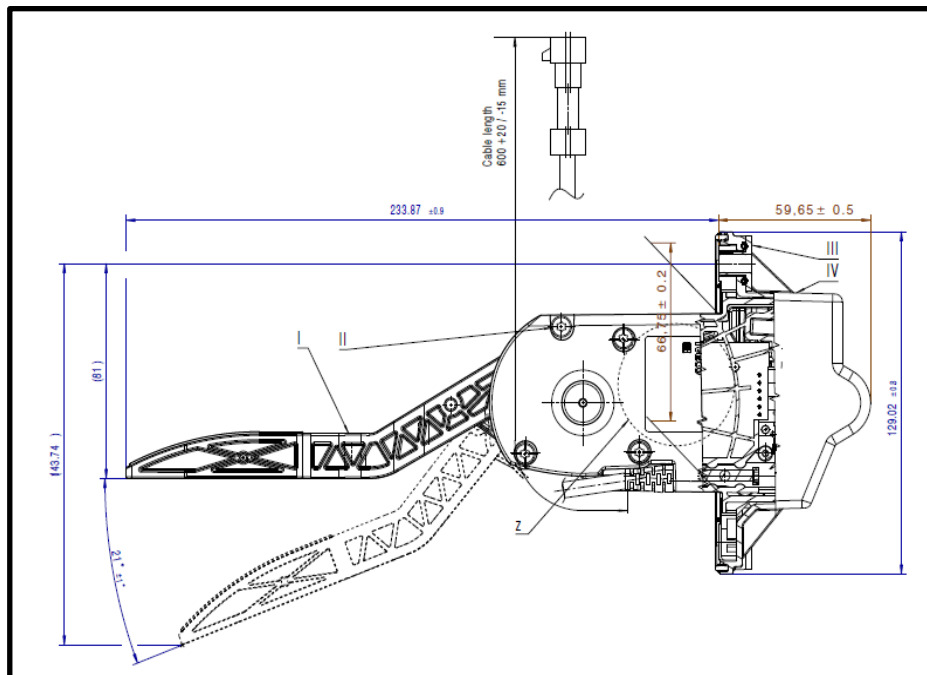
Número de Controle SDIC	NCM	Sugestão de descrição do Ex-Tarifário
F35-17I	8708.99.90	Pedal do acelerador eletrônico, construído em corpo único, predominantemente em PA66 GF30, dotado de sensor tipo potenciômetro, cabo com conector de 5 vias, com grau de proteção IP67, ângulo máximo de parada de 21 graus (+1 grau), histerese de 10 % a 60 %, com dimensões máximas aproximadas de 294 mm x 129 mm x 65 mm, próprio para veículos comerciais médios.

### 1. Especificações técnicas detalhadas da autopeça:

- Pedal do acelerador eletrônico;
- Construído em corpo único, predominantemente em PA66 GF30;
- Dotado de sensor tipo potenciômetro;
- Cabo com conector de 5 vias, com grau de proteção IP67;
- Ângulo máximo de parada de 21 graus (+1 grau);
- Histerese de 10% a 60%;
- Com dimensões máximas aproximadas de 294 mm x 129 mm x 65 mm.

### 2. Imagens da autopeça importada e/ou desenho esquemático:

•



**3. Aplicação do item importado:**

- Comercial Médios.

**4. Função do item importado no produto fabricado pela empresa pleiteante do Ex-Tarifário:**

- Têm como função captar o movimento do pedal e transmitir as informações para a central eletrônica do motor.