



ICM

Índice de Concorrência
dos Municípios

**Secretaria de Acompanhamento
Econômico (SEAE)**

Ministério da Economia

Anexo II

Edição 2022

Dezembro/2022

MINISTÉRIO DA
ECONOMIA



Pará Ananindeua

Informações Gerais do Município

População	540.410
PIB (R\$, mil)	8.165.793,05
PIB per capita (R\$)	15.389,79



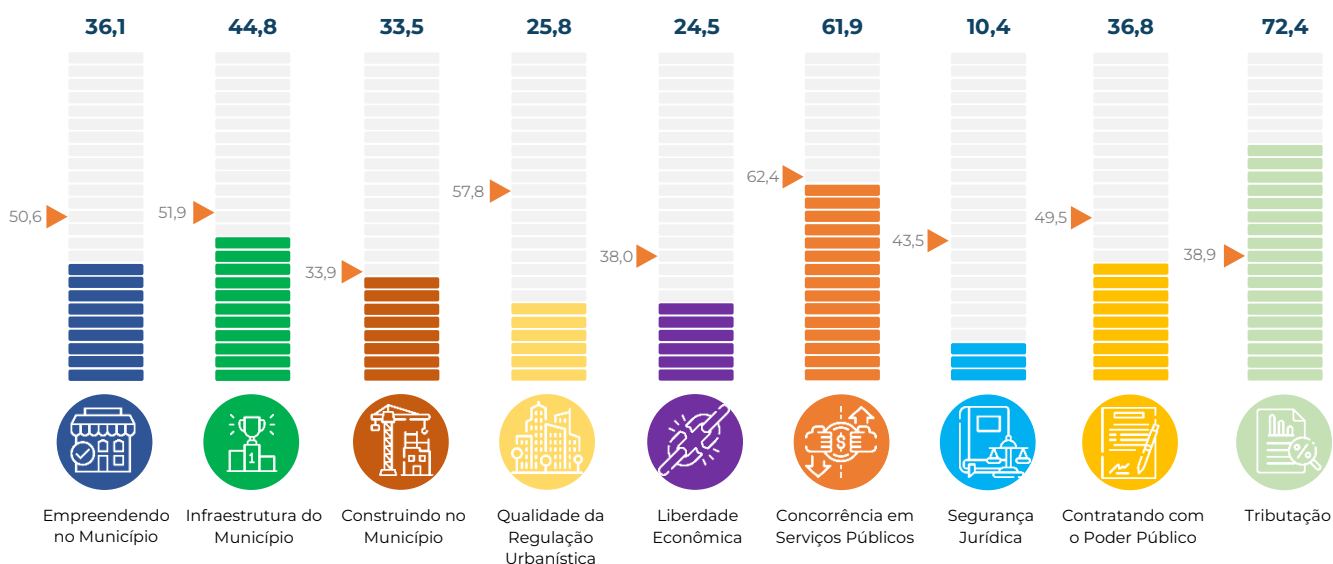
Pontuação final (0 – 100)	384,5
Média Nacional (0 – 100)	473,9
Média Regional (0 – 100)	434,3



1. Empreendendo no Município (0-100)	36,1	6. Concorrência em Serviços Públicos (0-100)	61,9
Abertura de Estabelecimentos (0-94)	32,9	Concorrência Setorial (0-83)	51,0
Tratamento Econômico dos Estabelecimentos (0-6)	3,2	Estatais Municipais (0-17)	10,9
2. Infraestrutura do Município (0-100)	44,8	7. Segurança Jurídica (0-100)	10,4
Infraestrutura e logística (0-100)	44,8	Infrações e Sanções (0-38)	3,1
3. Construindo no Município (0-100)	33,5	Estado de Direito (0-62)	7,3
Construindo (0-84)	29,8	8. Contratando com o Poder Público (0-100)	36,8
Mantendo e Reformando (0-16)	3,7	Aspectos Gerais (0-45)	5,3
4. Qualidade da Regulação Urbanística (0-100)	25,8	Concorrência em Licitações (0-54)	31,6
Regulação Urbanística (0-49)	12,2	9. Tributação (0-100)	72,4
Eliminando as Reservas de Mercado (0-10)	0,0	Carga Total (0-79)	72,4
Uso Eficiente dos Recursos Naturais (0-41)	13,6	Transparência (0-21)	0,0
5. Liberdade Econômica (0-100)	24,5		
Declaração dos Direitos de Liberdade Econômica (0-64)	18,1		
Melhoria Regulatória (0-12)	0,0		
Abuso Regulatório (0-8)	1,9		
Outros (0-16)	4,5		

Pontuação por Capítulo

▶ Média Nacional



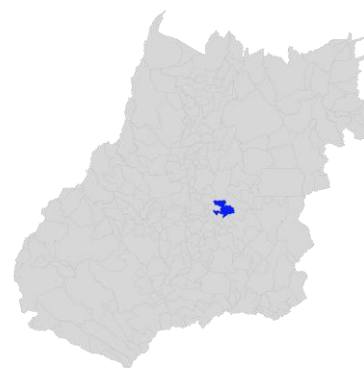
Goiás Anápolis

Informações Gerais do Município

População	396.526
PIB (R\$, mil)	14.738.302,15
PIB per capita (R\$)	38.091,05



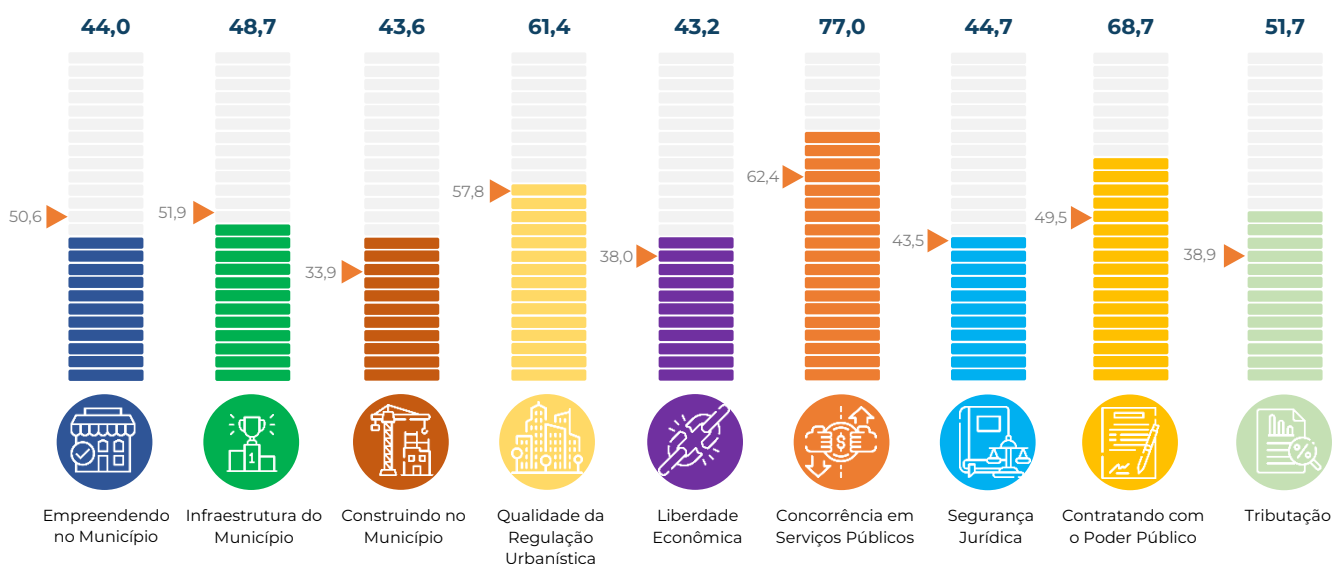
Pontuação final (0 – 100)	536,8
Média Nacional (0 – 100)	473,9
Média Regional (0 – 100)	516,0



1. Empreendendo no Município (0-100)	44,0	6. Concorrência em Serviços Públicos (0-100)	77,0
Abertura de Estabelecimentos (0-94)	39,8	Concorrência Setorial (0-83)	60,6
Tratamento Econômico dos Estabelecimentos (0-6)	4,2	Estatais Municipais (0-17)	16,4
2. Infraestrutura do Município (0-100)	48,7	7. Segurança Jurídica (0-100)	44,7
Infraestrutura e logística (0-100)	48,7	Infrações e Sanções (0-38)	18,5
3. Construindo no Município (0-100)	43,6	Estado de Direito (0-62)	26,2
Construindo (0-84)	38,5	8. Contratando com o Poder Público (0-100)	68,7
Mantendo e Reformando (0-16)	5,2	Aspectos Gerais (0-45)	26,0
4. Qualidade da Regulação Urbanística (0-100)	61,4	Concorrência em Licitações (0-54)	42,7
Regulação Urbanística (0-49)	29,7	9. Tributação (0-100)	51,7
Eliminando as Reservas de Mercado (0-10)	7,7	Carga Total (0-79)	51,7
Uso Eficiente dos Recursos Naturais (0-41)	24,0	Transparência (0-21)	0,0
5. Liberdade Econômica (0-100)	43,2		
Declaração dos Direitos de Liberdade Econômica (0-64)	33,8		
Melhoria Regulatória (0-12)	1,9		
Abuso Regulatório (0-8)	0,0		
Outros (0-16)	7,6		

Pontuação por Capítulo

▶ Média Nacional



Goiás Aparecida de Goiânia

Informações Gerais do Município

População	601.844
PIB (R\$, mil)	14.370.793,92
PIB per capita (R\$)	24.855,27



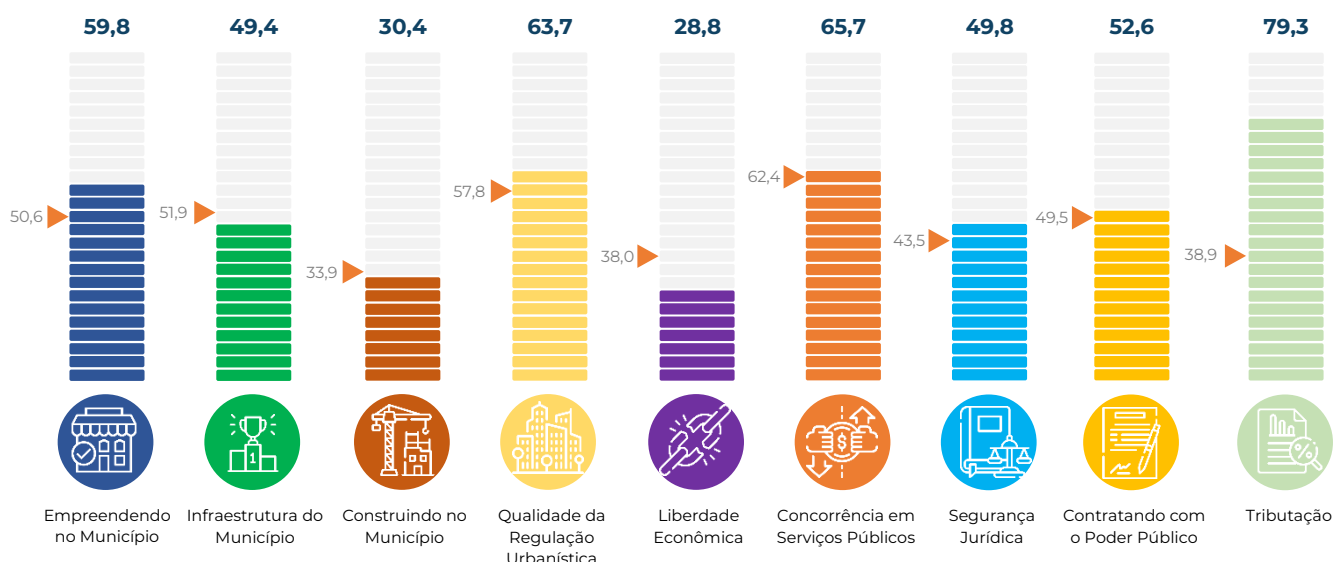
Pontuação final (0 – 100)	532,7
Média Nacional (0 – 100)	473,9
Média Regional (0 – 100)	516,0



1. Empreendendo no Município (0-100)	59,8	6. Concorrência em Serviços Públicos (0-100)	65,7
Abertura de Estabelecimentos (0-94)	56,6	Concorrência Setorial (0-83)	54,8
Tratamento Econômico dos Estabelecimentos (0-6)	3,2	Estatais Municipais (0-17)	10,9
2. Infraestrutura do Município (0-100)	49,4	7. Segurança Jurídica (0-100)	49,8
Infraestrutura e logística (0-100)	49,4	Infrações e Sanções (0-38)	20,0
3. Construindo no Município (0-100)	30,4	Estado de Direito (0-62)	29,8
Construindo (0-84)	25,9	8. Contratando com o Poder Público (0-100)	52,6
Mantendo e Reformando (0-16)	4,4	Aspectos Gerais (0-45)	21,1
4. Qualidade da Regulação Urbanística (0-100)	63,7	Concorrência em Licitações (0-54)	31,6
Regulação Urbanística (0-49)	31,4	9. Tributação (0-100)	79,3
Eliminando as Reservas de Mercado (0-10)	7,7	Carga Total (0-79)	79,3
Uso Eficiente dos Recursos Naturais (0-41)	24,6	Transparência (0-21)	0,0
5. Liberdade Econômica (0-100)	28,8		
Declaração dos Direitos de Liberdade Econômica (0-64)	22,5		
Melhoria Regulatória (0-12)	0,0		
Abuso Regulatório (0-8)	1,9		
Outros (0-16)	4,4		

Pontuação por Capítulo

▶ Média Nacional



Sergipe Aracaju

Informações Gerais do Município

População	672.614
PIB (R\$, mil)	17.534.512,57
PIB per capita (R\$)	26.688,23



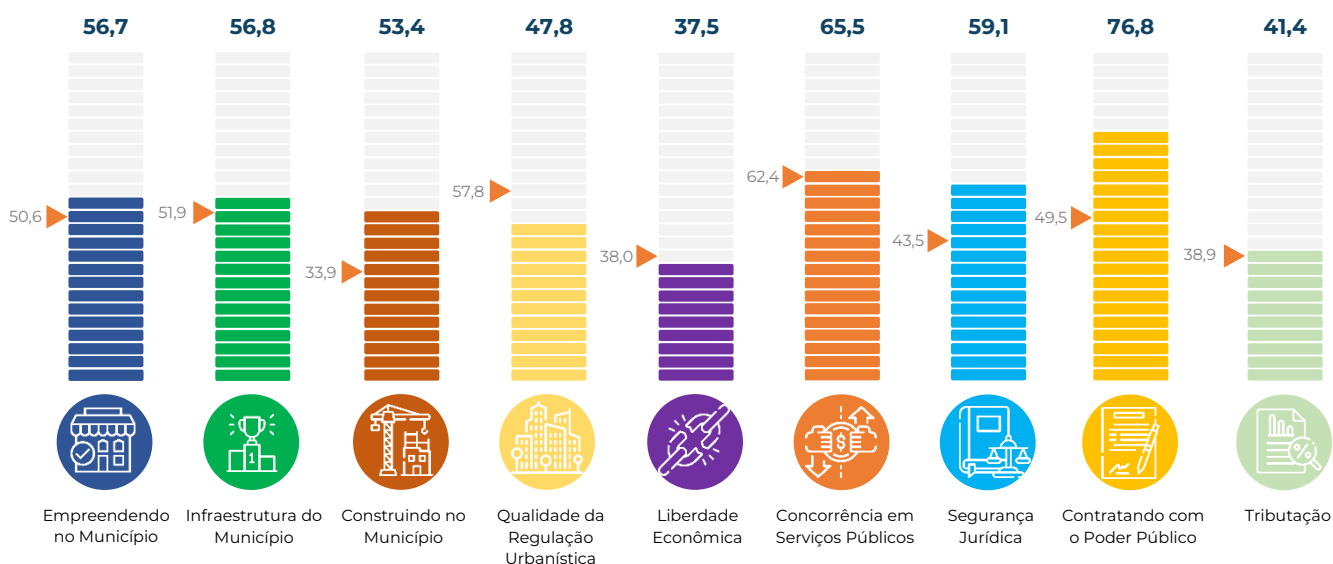
Pontuação final (0 – 100)	549,8
Média Nacional (0 – 100)	473,9
Média Regional (0 – 100)	434,3



1. Empreendendo no Município (0-100)	56,7	6. Concorrência em Serviços Públicos (0-100)	65,5
Abertura de Estabelecimentos (0-94)	53,5	Concorrência Setorial (0-83)	65,5
Tratamento Econômico dos Estabelecimentos (0-6)	3,2	Estatais Municipais (0-17)	0,0
2. Infraestrutura do Município (0-100)	56,8	7. Segurança Jurídica (0-100)	59,1
Infraestrutura e logística (0-100)	56,8	Infrações e Sanções (0-38)	32,3
3. Construindo no Município (0-100)	53,4	Estado de Direito (0-62)	26,8
Construindo (0-84)	46,7	8. Contratando com o Poder Público (0-100)	76,8
Mantendo e Reformando (0-16)	6,7	Aspectos Gerais (0-45)	22,8
4. Qualidade da Regulação Urbanística (0-100)	47,8	Concorrência em Licitações (0-54)	54,0
Regulação Urbanística (0-49)	23,9	9. Tributação (0-100)	41,4
Eliminando as Reservas de Mercado (0-10)	3,4	Carga Total (0-79)	41,4
Uso Eficiente dos Recursos Naturais (0-41)	20,5	Transparência (0-21)	0,0
5. Liberdade Econômica (0-100)	37,5		
Declaração dos Direitos de Liberdade Econômica (0-64)	30,6		
Melhoria Regulatória (0-12)	0,0		
Abuso Regulatório (0-8)	1,9		
Outros (0-16)	5,0		

Pontuação por Capítulo

► Média Nacional



São Paulo Barueri

Informações Gerais do Município

População	279.704
PIB (R\$, mil)	52.820.507,84
PIB per capita (R\$)	192.647,61


Pontuação final (0 – 100) **442,7**

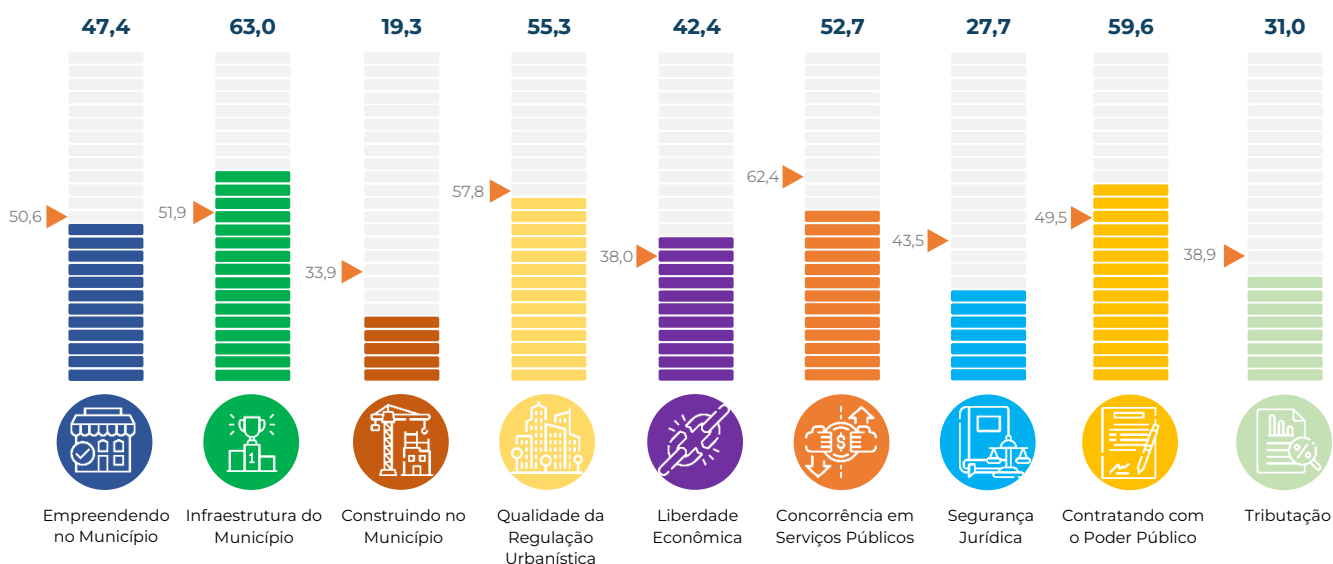
Média Nacional (0 – 100) **473,9**

Média Regional (0 – 100) **462,2**


1. Empreendendo no Município (0-100)	47,4	6. Concorrência em Serviços Públicos (0-100)	52,7
Abertura de Estabelecimentos (0-94)	44,2	Concorrência Setorial (0-83)	41,8
Tratamento Econômico dos Estabelecimentos (0-6)	3,2	Estatais Municipais (0-17)	10,9
2. Infraestrutura do Município (0-100)	63,0	7. Segurança Jurídica (0-100)	27,7
Infraestrutura e logística (0-100)	63,0	Infrações e Sanções (0-38)	10,8
3. Construindo no Município (0-100)	19,3	Estado de Direito (0-62)	16,9
Construindo (0-84)	17,8	8. Contratando com o Poder Público (0-100)	59,6
Mantendo e Reformando (0-16)	1,5	Aspectos Gerais (0-45)	28,1
4. Qualidade da Regulação Urbanística (0-100)	55,3	Concorrência em Licitações (0-54)	31,6
Regulação Urbanística (0-49)	25,4	9. Tributação (0-100)	31,0
Eliminando as Reservas de Mercado (0-10)	4,3	Carga Total (0-79)	31,0
Uso Eficiente dos Recursos Naturais (0-41)	25,6	Transparência (0-21)	0,0
5. Liberdade Econômica (0-100)	42,4		
Declaração dos Direitos de Liberdade Econômica (0-64)	26,2		
Melhoria Regulatória (0-12)	0,0		
Abuso Regulatório (0-8)	1,9		
Outros (0-16)	14,3		

Pontuação por Capítulo

▶ Média Nacional



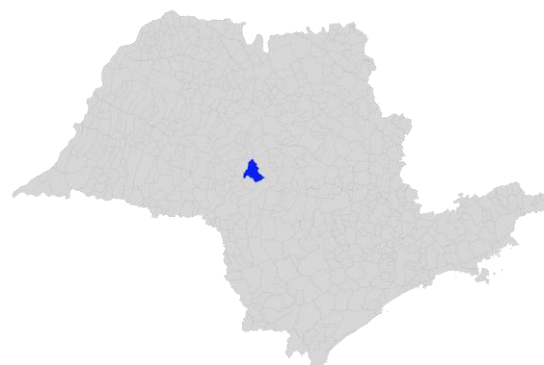
São Paulo Bauru

Informações Gerais do Município

População	381.706
PIB (R\$, mil)	15.324.591,29
PIB per capita (R\$)	40.668,42



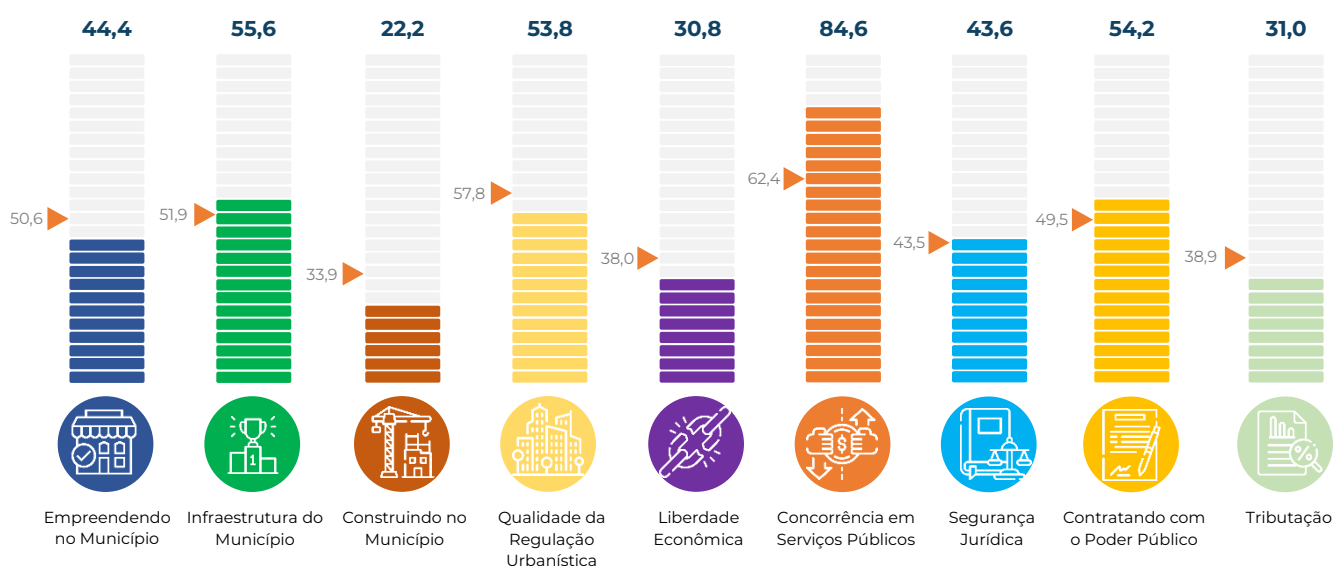
Pontuação final (0 – 100)	467,1
Média Nacional (0 – 100)	473,9
Média Regional (0 – 100)	462,2



1. Empreendendo no Município (0-100)	44,4	6. Concorrência em Serviços Públicos (0-100)	84,6
Abertura de Estabelecimentos (0-94)	42,9	Concorrência Setorial (0-83)	73,7
Tratamento Econômico dos Estabelecimentos (0-6)	1,6	Estatais Municipais (0-17)	10,9
2. Infraestrutura do Município (0-100)	55,6	7. Segurança Jurídica (0-100)	43,6
Infraestrutura e logística (0-100)	55,6	Infrações e Sanções (0-38)	20,0
3. Construindo no Município (0-100)	22,2	Estado de Direito (0-62)	23,6
Construindo (0-84)	18,5	8. Contratando com o Poder Público (0-100)	54,2
Mantendo e Reformando (0-16)	3,7	Aspectos Gerais (0-45)	22,7
4. Qualidade da Regulação Urbanística (0-100)	53,8	Concorrência em Licitações (0-54)	31,6
Regulação Urbanística (0-49)	34,9	9. Tributação (0-100)	31,0
Eliminando as Reservas de Mercado (0-10)	3,4	Carga Total (0-79)	31,0
Uso Eficiente dos Recursos Naturais (0-41)	15,5	Transparência (0-21)	0,0
5. Liberdade Econômica (0-100)	30,8		
Declaração dos Direitos de Liberdade Econômica (0-64)	15,6		
Melhoria Regulatória (0-12)	0,0		
Abuso Regulatório (0-8)	1,9		
Outros (0-16)	13,3		

Pontuação por Capítulo

► Média Nacional



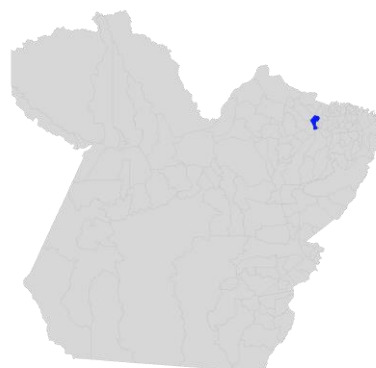
Pará Belém

Informações Gerais do Município

População	1.506.420
PIB (R\$, mil)	32.405.322,90
PIB per capita (R\$)	21.708,55



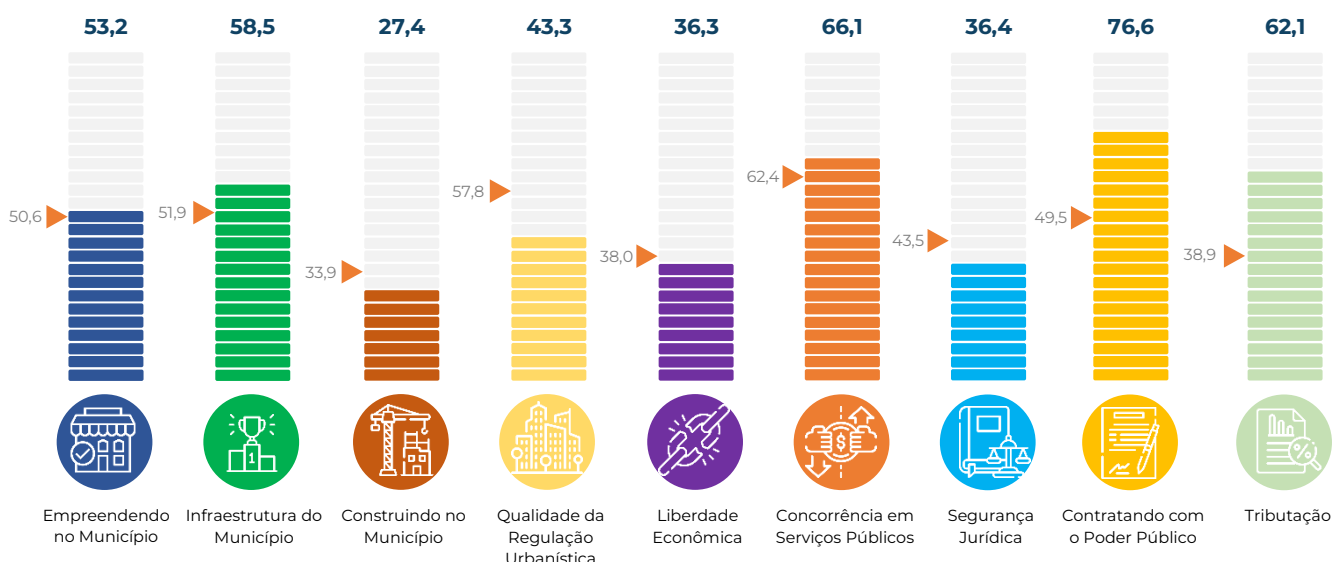
Pontuação final (0 – 100)	510,9
Média Nacional (0 – 100)	473,9
Média Regional (0 – 100)	434,3



1. Empreendendo no Município (0-100)	53,2	6. Concorrência em Serviços Públicos (0-100)	66,1
Abertura de Estabelecimentos (0-94)	50,0	Concorrência Setorial (0-83)	60,6
Tratamento Econômico dos Estabelecimentos (0-6)	3,2	Estatais Municipais (0-17)	5,5
2. Infraestrutura do Município (0-100)	58,5	7. Segurança Jurídica (0-100)	36,4
Infraestrutura e logística (0-100)	58,5	Infrações e Sanções (0-38)	16,9
3. Construindo no Município (0-100)	27,4	Estado de Direito (0-62)	19,4
Construindo (0-84)	23,0	8. Contratando com o Poder Público (0-100)	76,6
Mantendo e Reformando (0-16)	4,4	Aspectos Gerais (0-45)	22,7
4. Qualidade da Regulação Urbanística (0-100)	43,3	Concorrência em Licitações (0-54)	53,8
Regulação Urbanística (0-49)	24,7	9. Tributação (0-100)	62,1
Eliminando as Reservas de Mercado (0-10)	3,4	Carga Total (0-79)	62,1
Uso Eficiente dos Recursos Naturais (0-41)	15,2	Transparência (0-21)	0,0
5. Liberdade Econômica (0-100)	36,3		
Declaração dos Direitos de Liberdade Econômica (0-64)	29,4		
Melhoria Regulatória (0-12)	0,0		
Abuso Regulatório (0-8)	1,9		
Outros (0-16)	5,0		

Pontuação por Capítulo

▶ Média Nacional



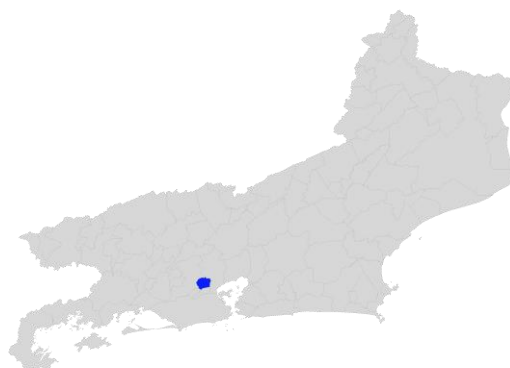
Rio de Janeiro Belford Roxo

Informações Gerais do Município

População	515.239
PIB (R\$, mil)	8.065.141,90
PIB per capita (R\$)	15.785,96



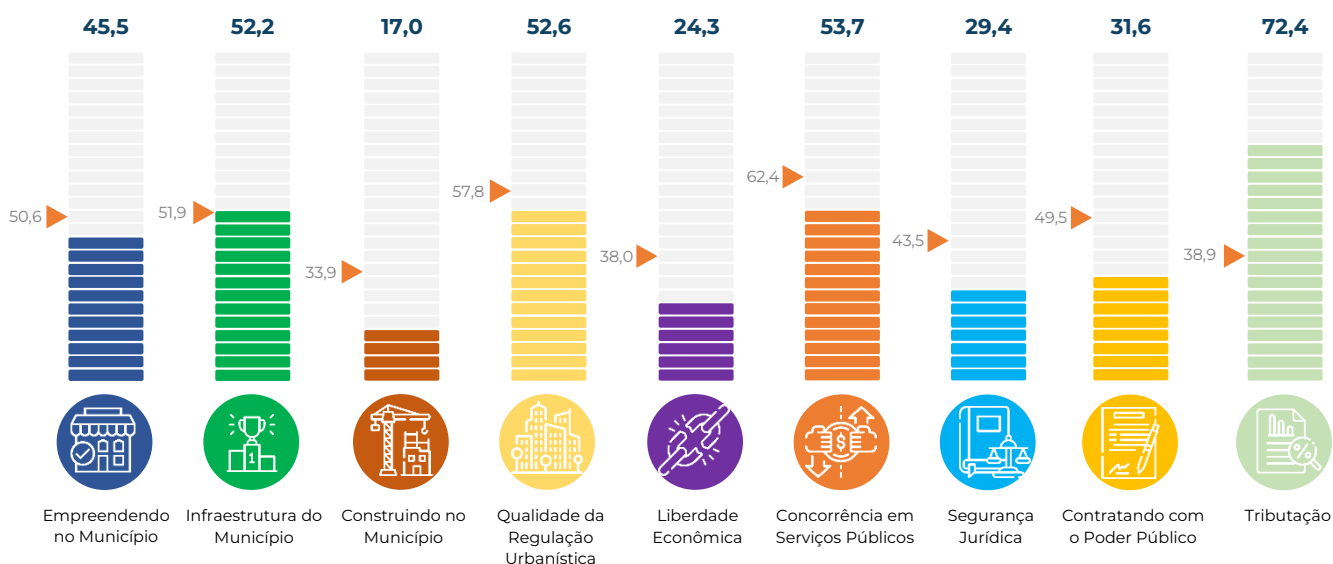
Pontuação final (0 – 100)	420,9
Média Nacional (0 – 100)	473,9
Média Regional (0 – 100)	462,2



1. Empreendendo no Município (0-100)	45,5	6. Concorrência em Serviços Públicos (0-100)	53,7
Abertura de Estabelecimentos (0-94)	42,9	Concorrência Setorial (0-83)	42,8
Tratamento Econômico dos Estabelecimentos (0-6)	2,6	Estatais Municipais (0-17)	10,9
2. Infraestrutura do Município (0-100)	52,2	7. Segurança Jurídica (0-100)	29,4
Infraestrutura e logística (0-100)	52,2	Infrações e Sanções (0-38)	16,9
3. Construindo no Município (0-100)	17,0	Estado de Direito (0-62)	12,5
Construindo (0-84)	11,9	8. Contratando com o Poder Público (0-100)	31,6
Mantendo e Reformando (0-16)	5,2	Aspectos Gerais (0-45)	3,5
4. Qualidade da Regulação Urbanística (0-100)	52,6	Concorrência em Licitações (0-54)	28,1
Regulação Urbanística (0-49)	20,1	9. Tributação (0-100)	72,4
Eliminando as Reservas de Mercado (0-10)	6,8	Carga Total (0-79)	72,4
Uso Eficiente dos Recursos Naturais (0-41)	25,6	Transparência (0-21)	0,0
5. Liberdade Econômica (0-100)	24,3		
Declaração dos Direitos de Liberdade Econômica (0-64)	19,4		
Melhoria Regulatória (0-12)	0,0		
Abuso Regulatório (0-8)	0,0		
Outros (0-16)	5,0		

Pontuação por Capítulo

► Média Nacional



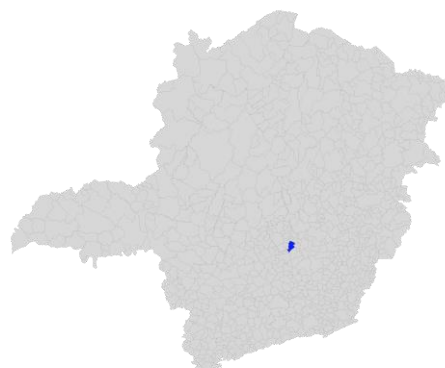
Minas Gerais Belo Horizonte

Informações Gerais do Município

População	2.530.701
PIB (R\$, mil)	97.205.324,54
PIB per capita (R\$)	38.695,31



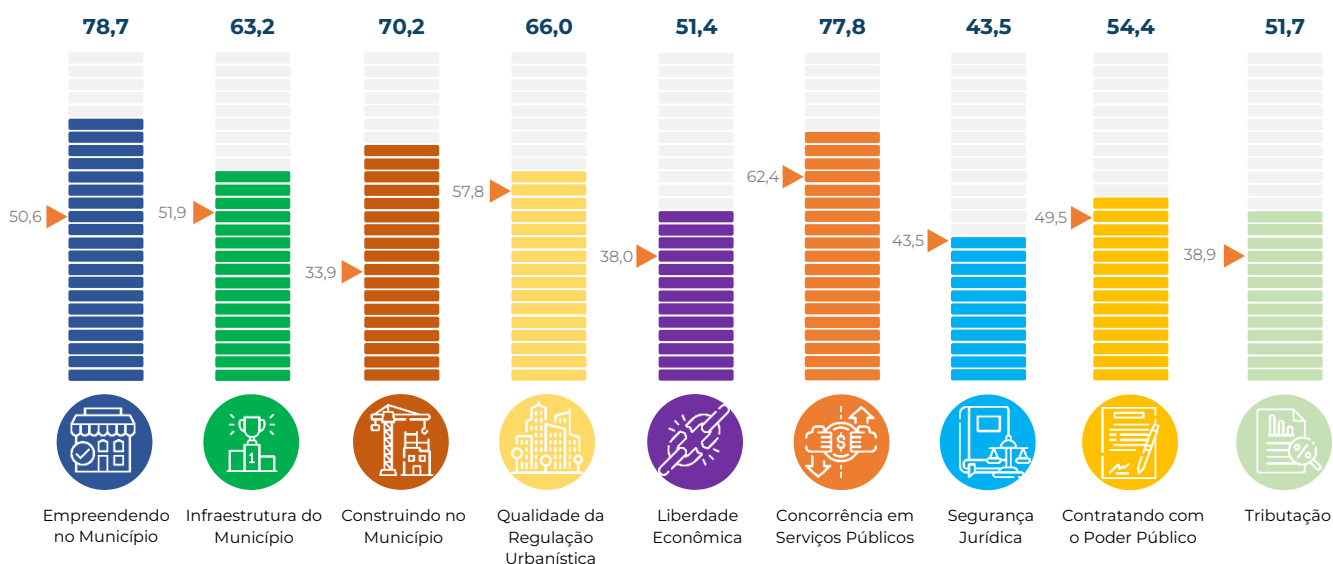
Pontuação final (0 – 100)	618,6
Média Nacional (0 – 100)	473,9
Média Regional (0 – 100)	462,2



1. Empreendendo no Município (0-100)	78,7	6. Concorrência em Serviços Públicos (0-100)	77,8
Abertura de Estabelecimentos (0-94)	72,9	Concorrência Setorial (0-83)	72,3
Tratamento Econômico dos Estabelecimentos (0-6)	5,8	Estatais Municipais (0-17)	5,5
2. Infraestrutura do Município (0-100)	63,2	7. Segurança Jurídica (0-100)	43,5
Infraestrutura e logística (0-100)	63,2	Infrações e Sanções (0-38)	20,0
3. Construindo no Município (0-100)	70,2	Estado de Direito (0-62)	23,5
Construindo (0-84)	62,8	8. Contratando com o Poder Público (0-100)	54,4
Mantendo e Reformando (0-16)	7,4	Aspectos Gerais (0-45)	22,8
4. Qualidade da Regulação Urbanística (0-100)	66,0	Concorrência em Licitações (0-54)	31,6
Regulação Urbanística (0-49)	34,7	9. Tributação (0-100)	51,7
Eliminando as Reservas de Mercado (0-10)	7,7	Carga Total (0-79)	51,7
Uso Eficiente dos Recursos Naturais (0-41)	23,5	Transparência (0-21)	0,0
5. Liberdade Econômica (0-100)	51,4		
Declaração dos Direitos de Liberdade Econômica (0-64)	41,2		
Melhoria Regulatória (0-12)	0,0		
Abuso Regulatório (0-8)	1,9		
Outros (0-16)	8,2		

Pontuação por Capítulo

▶ Média Nacional



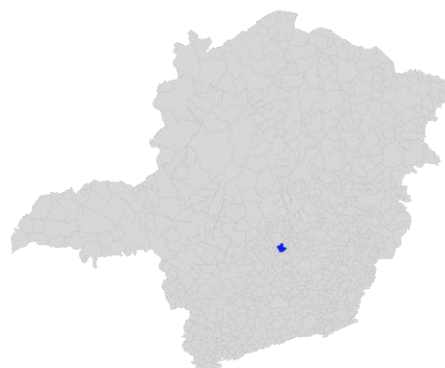
Minas Gerais Betim

Informações Gerais do Município

População	450.024
PIB (R\$, mil)	28.066.247,84
PIB per capita (R\$)	63.882,75



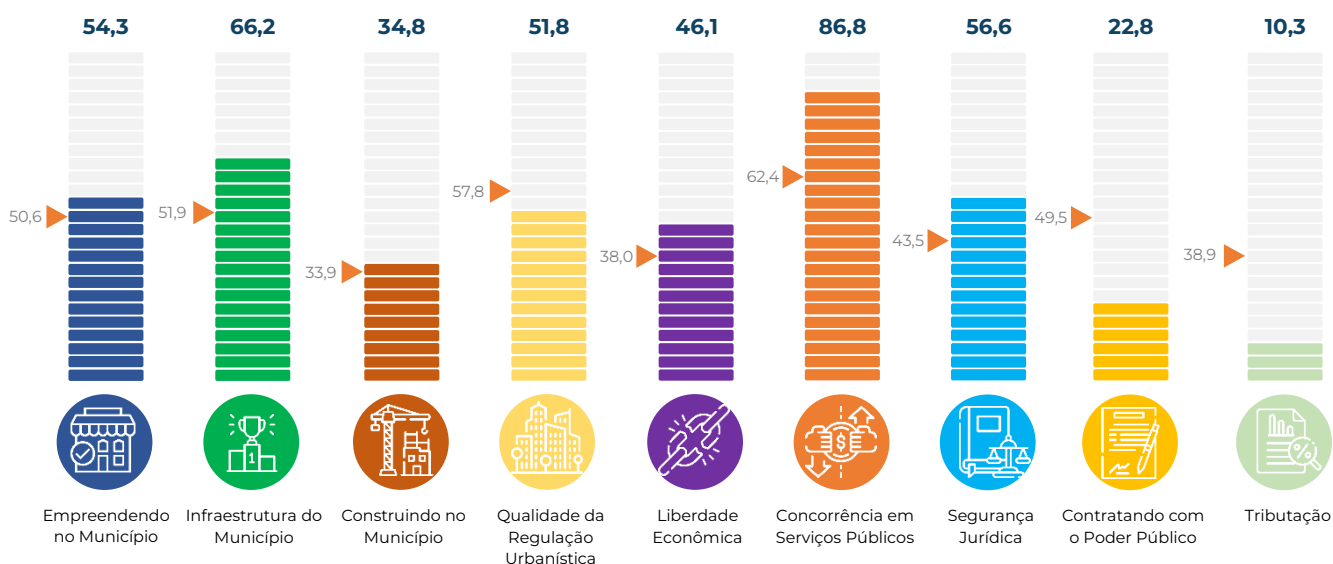
Pontuação final (0 – 100)	477,7
Média Nacional (0 – 100)	473,9
Média Regional (0 – 100)	462,2



1. Empreendendo no Município (0-100)	54,3	6. Concorrência em Serviços Públicos (0-100)	86,8
Abertura de Estabelecimentos (0-94)	49,0	Concorrência Setorial (0-83)	70,5
Tratamento Econômico dos Estabelecimentos (0-6)	5,3	Estatais Municipais (0-17)	16,4
2. Infraestrutura do Município (0-100)	66,2	7. Segurança Jurídica (0-100)	56,6
Infraestrutura e logística (0-100)	66,2	Infrações e Sanções (0-38)	30,8
3. Construindo no Município (0-100)	34,8	Estado de Direito (0-62)	25,9
Construindo (0-84)	30,4	8. Contratando com o Poder Público (0-100)	22,8
Mantendo e Reformando (0-16)	4,4	Aspectos Gerais (0-45)	14,0
4. Qualidade da Regulação Urbanística (0-100)	51,8	Concorrência em Licitações (0-54)	8,8
Regulação Urbanística (0-49)	27,6	9. Tributação (0-100)	10,3
Eliminando as Reservas de Mercado (0-10)	6,0	Carga Total (0-79)	10,3
Uso Eficiente dos Recursos Naturais (0-41)	18,2	Transparência (0-21)	0,0
5. Liberdade Econômica (0-100)	46,1		
Declaração dos Direitos de Liberdade Econômica (0-64)	31,9		
Melhoria Regulatória (0-12)	0,0		
Abuso Regulatório (0-8)	1,9		
Outros (0-16)	12,4		

Pontuação por Capítulo

▶ Média Nacional



São Paulo Birigui

Informações Gerais do Município

População	126.094
PIB (R\$, mil)	3.453.290,85
PIB per capita (R\$)	27.930,66



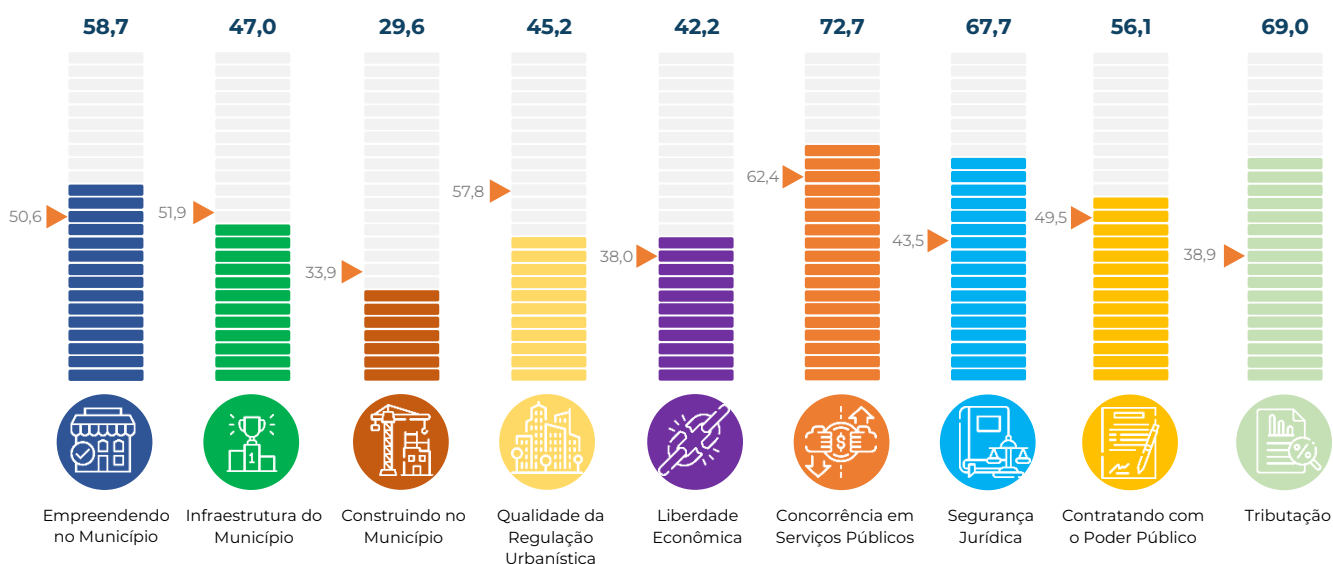
Pontuação final (0 – 100)	542,5
Média Nacional (0 – 100)	473,9
Média Regional (0 – 100)	462,2



1. Empreendendo no Município (0-100)	58,7	6. Concorrência em Serviços Públicos (0-100)	72,7
Abertura de Estabelecimentos (0-94)	56,0	Concorrência Setorial (0-83)	61,8
Tratamento Econômico dos Estabelecimentos (0-6)	2,6	Estatais Municipais (0-17)	10,9
2. Infraestrutura do Município (0-100)	47,0	7. Segurança Jurídica (0-100)	67,7
Infraestrutura e logística (0-100)	47,0	Infrações e Sanções (0-38)	27,7
3. Construindo no Município (0-100)	29,6	Estado de Direito (0-62)	40,0
Construindo (0-84)	26,7	8. Contratando com o Poder Público (0-100)	56,1
Mantendo e Reformando (0-16)	3,0	Aspectos Gerais (0-45)	24,6
4. Qualidade da Regulação Urbanística (0-100)	45,2	Concorrência em Licitações (0-54)	31,6
Regulação Urbanística (0-49)	18,8	9. Tributação (0-100)	69,0
Eliminando as Reservas de Mercado (0-10)	1,7	Carga Total (0-79)	69,0
Uso Eficiente dos Recursos Naturais (0-41)	24,7	Transparência (0-21)	0,0
5. Liberdade Econômica (0-100)	42,2		
Declaração dos Direitos de Liberdade Econômica (0-64)	28,1		
Melhoria Regulatória (0-12)	1,2		
Abuso Regulatório (0-8)	0,0		
Outros (0-16)	12,8		

Pontuação por Capítulo

▶ Média Nacional



Santa Catarina Blumenau

Informações Gerais do Município

População	366.418
PIB (R\$, mil)	17.294.178,55
PIB per capita (R\$)	48.416,09

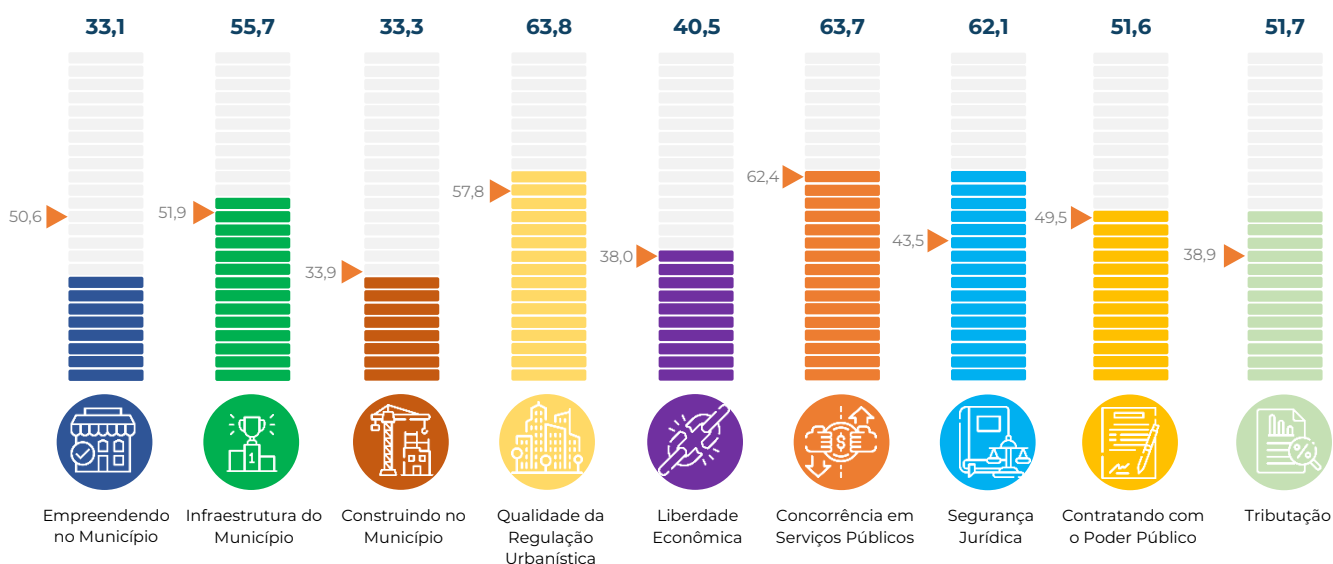


Pontuação final (0 – 100)	506,2
Média Nacional (0 – 100)	473,9
Média Regional (0 – 100)	506,8

1. Empreendendo no Município (0-100)	33,1	6. Concorrência em Serviços Públicos (0-100)	63,7
Abertura de Estabelecimentos (0-94)	31,5	Concorrência Setorial (0-83)	52,8
Tratamento Econômico dos Estabelecimentos (0-6)	1,6	Estatais Municipais (0-17)	10,9
2. Infraestrutura do Município (0-100)	55,7	7. Segurança Jurídica (0-100)	62,1
Infraestrutura e logística (0-100)	55,7	Infrações e Sanções (0-38)	20,0
3. Construindo no Município (0-100)	33,3	Estado de Direito (0-62)	42,1
Construindo (0-84)	28,1	8. Contratando com o Poder Público (0-100)	51,6
Mantendo e Reformando (0-16)	5,2	Aspectos Gerais (0-45)	20,0
4. Qualidade da Regulação Urbanística (0-100)	63,8	Concorrência em Licitações (0-54)	31,6
Regulação Urbanística (0-49)	30,3	9. Tributação (0-100)	51,7
Eliminando as Reservas de Mercado (0-10)	8,5	Carga Total (0-79)	51,7
Uso Eficiente dos Recursos Naturais (0-41)	25,0	Transparência (0-21)	0,0
5. Liberdade Econômica (0-100)	40,5		
Declaração dos Direitos de Liberdade Econômica (0-64)	30,0		
Melhoria Regulatória (0-12)	1,2		
Abuso Regulatório (0-8)	0,0		
Outros (0-16)	9,3		

Pontuação por Capítulo

► Média Nacional



Roraima Boa Vista

Informações Gerais do Município

População	436.591
PIB (R\$, mil)	10.571.980,09
PIB per capita (R\$)	26.482,05

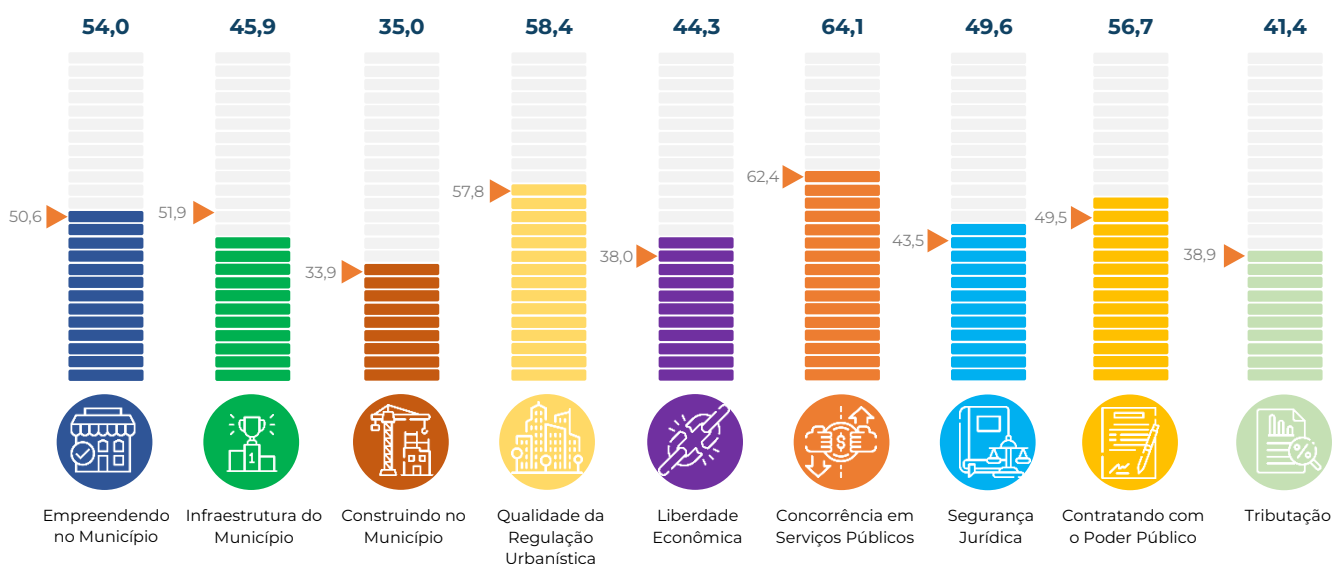


Pontuação final (0 – 100)	499,3
Média Nacional (0 – 100)	473,9
Média Regional (0 – 100)	434,3

1. Empreendendo no Município (0-100)	54,0	6. Concorrência em Serviços Públicos (0-100)	64,1
Abertura de Estabelecimentos (0-94)	49,7	Concorrência Setorial (0-83)	53,2
Tratamento Econômico dos Estabelecimentos (0-6)	4,2	Estatais Municipais (0-17)	10,9
2. Infraestrutura do Município (0-100)	45,9	7. Segurança Jurídica (0-100)	49,6
Infraestrutura e logística (0-100)	45,9	Infrações e Sanções (0-38)	23,1
3. Construindo no Município (0-100)	35,0	Estado de Direito (0-62)	26,5
Construindo (0-84)	33,5	8. Contratando com o Poder Público (0-100)	56,7
Mantendo e Reformando (0-16)	1,5	Aspectos Gerais (0-45)	15,8
4. Qualidade da Regulação Urbanística (0-100)	58,4	Concorrência em Licitações (0-54)	41,0
Regulação Urbanística (0-49)	31,6	9. Tributação (0-100)	41,4
Eliminando as Reservas de Mercado (0-10)	7,7	Carga Total (0-79)	41,4
Uso Eficiente dos Recursos Naturais (0-41)	19,2	Transparência (0-21)	0,0
5. Liberdade Econômica (0-100)	44,3		
Declaração dos Direitos de Liberdade Econômica (0-64)	36,9		
Melhoria Regulatória (0-12)	0,0		
Abuso Regulatório (0-8)	0,0		
Outros (0-16)	7,4		

Pontuação por Capítulo

► Média Nacional



Distrito Federal Brasília

Informações Gerais do Município

População	3.094.325
PIB (R\$, mil)	273.613.711,48
PIB per capita (R\$)	90.742,75



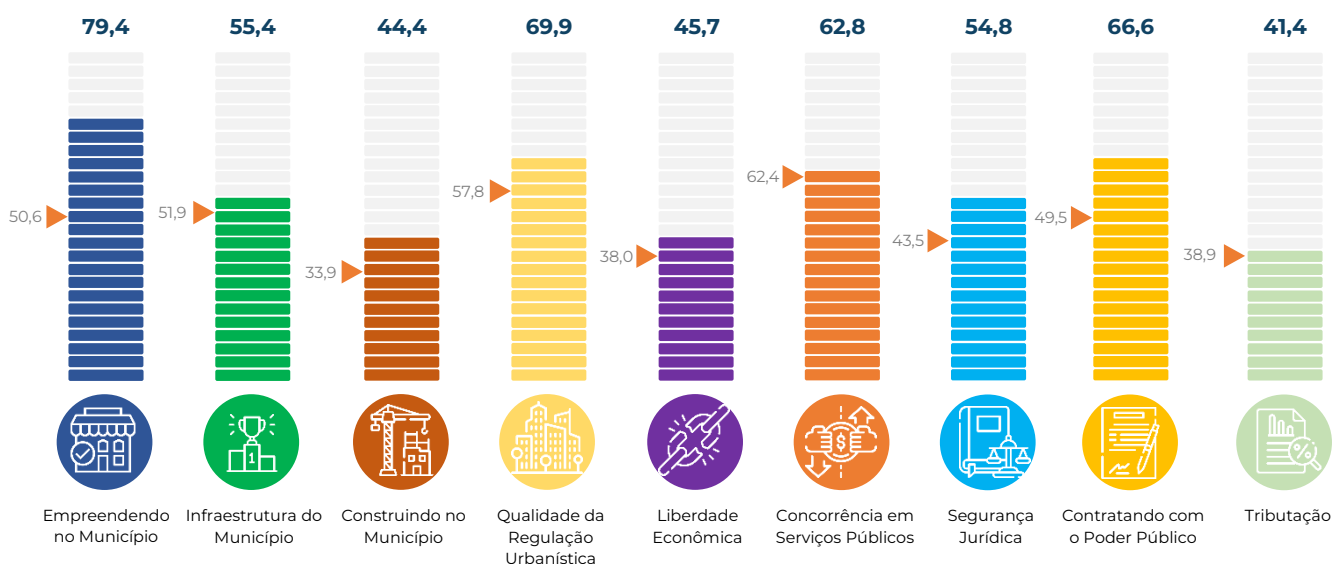
Pontuação final (0 – 100)	578,4
Média Nacional (0 – 100)	473,9
Média Regional (0 – 100)	516,0



1. Empreendendo no Município (0-100)	79,4	6. Concorrência em Serviços Públicos (0-100)	62,8
Abertura de Estabelecimentos (0-94)	74,6	Concorrência Setorial (0-83)	51,9
Tratamento Econômico dos Estabelecimentos (0-6)	4,8	Estatais Municipais (0-17)	10,9
2. Infraestrutura do Município (0-100)	55,4	7. Segurança Jurídica (0-100)	54,8
Infraestrutura e logística (0-100)	55,4	Infrações e Sanções (0-38)	20,0
3. Construindo no Município (0-100)	44,4	Estado de Direito (0-62)	34,8
Construindo (0-84)	39,3	8. Contratando com o Poder Público (0-100)	66,6
Mantendo e Reformando (0-16)	5,2	Aspectos Gerais (0-45)	22,8
4. Qualidade da Regulação Urbanística (0-100)	69,9	Concorrência em Licitações (0-54)	43,9
Regulação Urbanística (0-49)	35,8	9. Tributação (0-100)	41,4
Eliminando as Reservas de Mercado (0-10)	6,0	Carga Total (0-79)	41,4
Uso Eficiente dos Recursos Naturais (0-41)	28,1	Transparência (0-21)	0,0
5. Liberdade Econômica (0-100)	45,7		
Declaração dos Direitos de Liberdade Econômica (0-64)	30,6		
Melhoria Regulatória (0-12)	3,8		
Abuso Regulatório (0-8)	1,9		
Outros (0-16)	9,5		

Pontuação por Capítulo

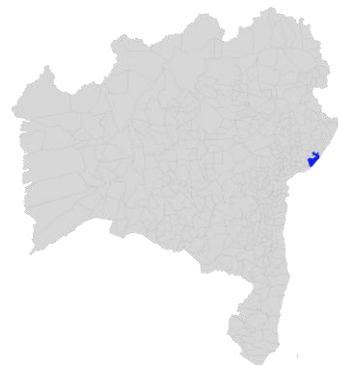
▶ Média Nacional



Bahia Camaçari

Informações Gerais do Município

População	309.208
PIB (R\$, mil)	26.244.432,85
PIB per capita (R\$)	87.735,29

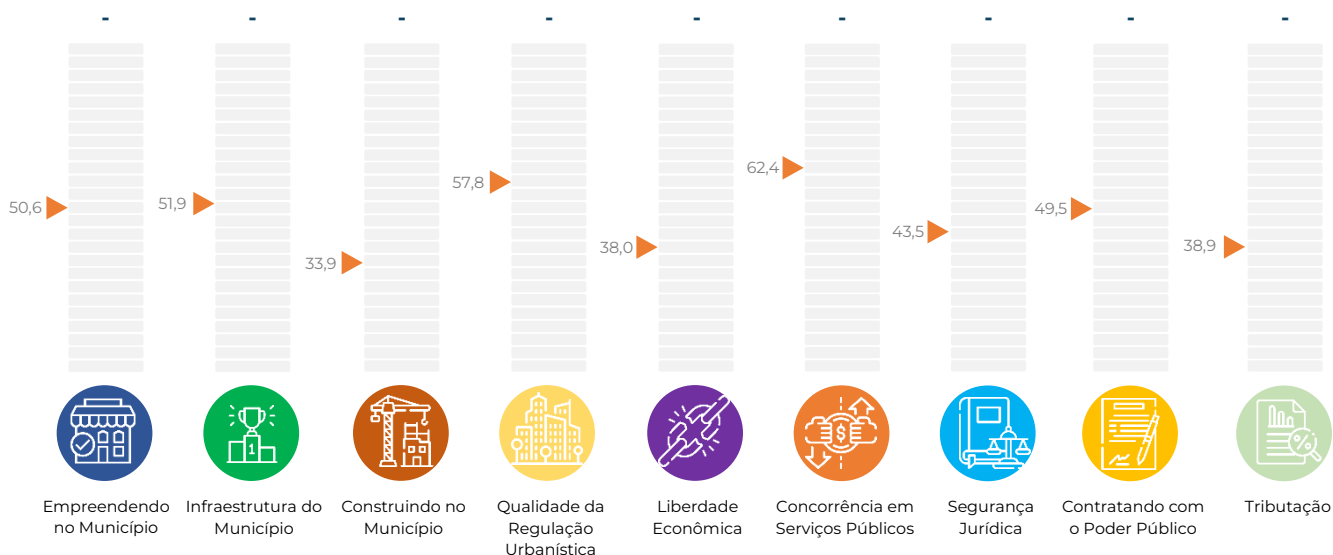


Pontuação final (0 – 100)	-
Média Nacional (0 – 100)	473,9
Média Regional (0 – 100)	434,3

1. Empreendendo no Município (0-100)	-	6. Concorrência em Serviços Públicos (0-100)	-
Abertura de Estabelecimentos (0-94)	-	Concorrência Setorial (0-83)	-
Tratamento Econômico dos Estabelecimentos (0-6)	-	Estatais Municipais (0-17)	-
2. Infraestrutura do Município (0-100)	-	7. Segurança Jurídica (0-100)	-
Infraestrutura e logística (0-100)	-	Infrações e Sanções (0-38)	-
3. Construindo no Município (0-100)	-	Estado de Direito (0-62)	-
Construindo (0-84)	-	8. Contratando com o Poder Público (0-100)	-
Mantendo e Reformando (0-16)	-	Aspectos Gerais (0-45)	-
4. Qualidade da Regulação Urbanística (0-100)	-	Concorrência em Licitações (0-54)	-
Regulação Urbanística (0-49)	-	9. Tributação (0-100)	-
Eliminando as Reservas de Mercado (0-10)	-	Carga Total (0-79)	-
Uso Eficiente dos Recursos Naturais (0-41)	-	Transparência (0-21)	-
5. Liberdade Econômica (0-100)	-		
Declaração dos Direitos de Liberdade Econômica (0-64)	-		
Melhoria Regulatória (0-12)	-		
Abuso Regulatório (0-8)	-		
Outros (0-16)	-		

Pontuação por Capítulo

▶ Média Nacional



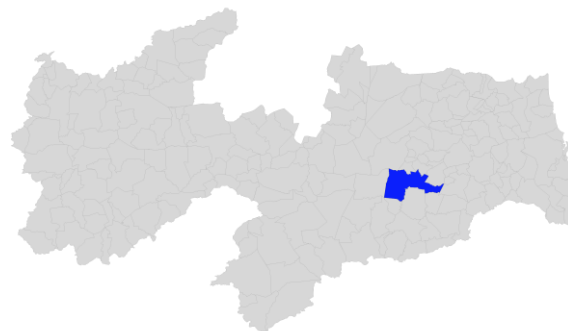
Paraíba Campina Grande

Informações Gerais do Município

População	413.830
PIB (R\$, mil)	9.510.037,93
PIB per capita (R\$)	23.210,44



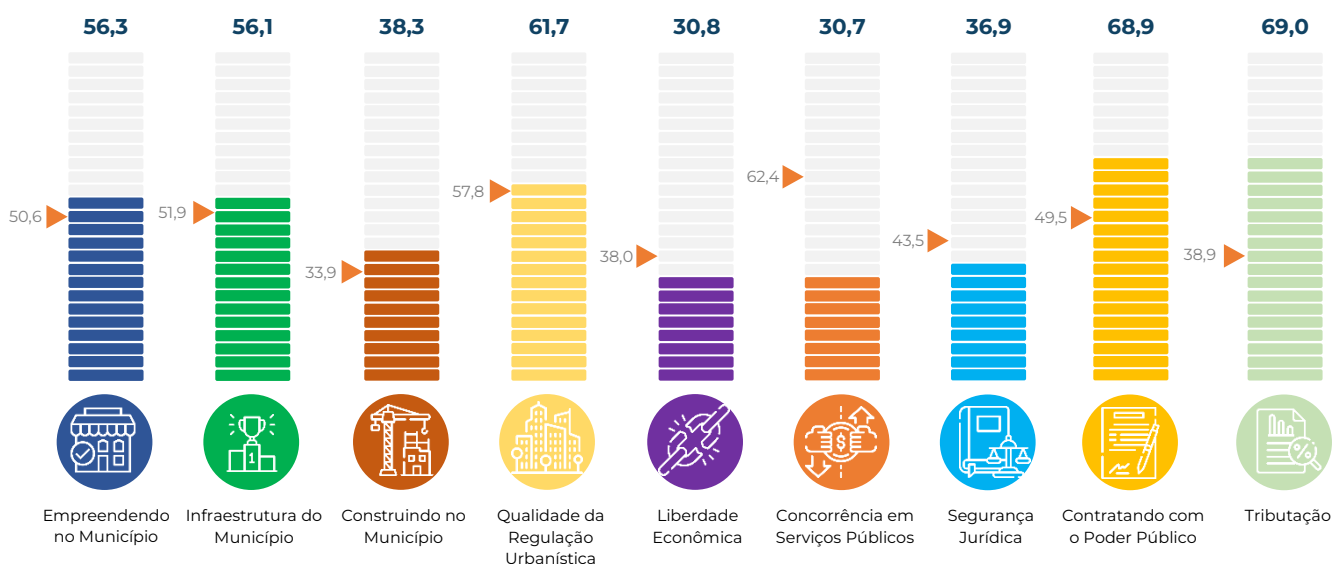
Pontuação final (0 – 100)	498,5
Média Nacional (0 – 100)	473,9
Média Regional (0 – 100)	434,3



1. Empreendendo no Município (0-100)	56,3	6. Concorrência em Serviços Públicos (0-100)	30,7
Abertura de Estabelecimentos (0-94)	54,7	Concorrência Setorial (0-83)	30,7
Tratamento Econômico dos Estabelecimentos (0-6)	1,6	Estatais Municipais (0-17)	0,0
2. Infraestrutura do Município (0-100)	56,1	7. Segurança Jurídica (0-100)	36,9
Infraestrutura e logística (0-100)	56,1	Infrações e Sanções (0-38)	12,3
3. Construindo no Município (0-100)	38,3	Estado de Direito (0-62)	24,6
Construindo (0-84)	35,4	8. Contratando com o Poder Público (0-100)	68,9
Mantendo e Reformando (0-16)	3,0	Aspectos Gerais (0-45)	22,8
4. Qualidade da Regulação Urbanística (0-100)	61,7	Concorrência em Licitações (0-54)	46,1
Regulação Urbanística (0-49)	24,8	9. Tributação (0-100)	69,0
Eliminando as Reservas de Mercado (0-10)	10,3	Carga Total (0-79)	69,0
Uso Eficiente dos Recursos Naturais (0-41)	26,6	Transparência (0-21)	0,0
5. Liberdade Econômica (0-100)	30,8		
Declaração dos Direitos de Liberdade Econômica (0-64)	23,8		
Melhoria Regulatória (0-12)	0,0		
Abuso Regulatório (0-8)	1,9		
Outros (0-16)	5,2		

Pontuação por Capítulo

▶ Média Nacional



São Paulo Campinas

Informações Gerais do Município

População	1.223.237
PIB (R\$, mil)	65.874.912,96
PIB per capita (R\$)	54.710,07



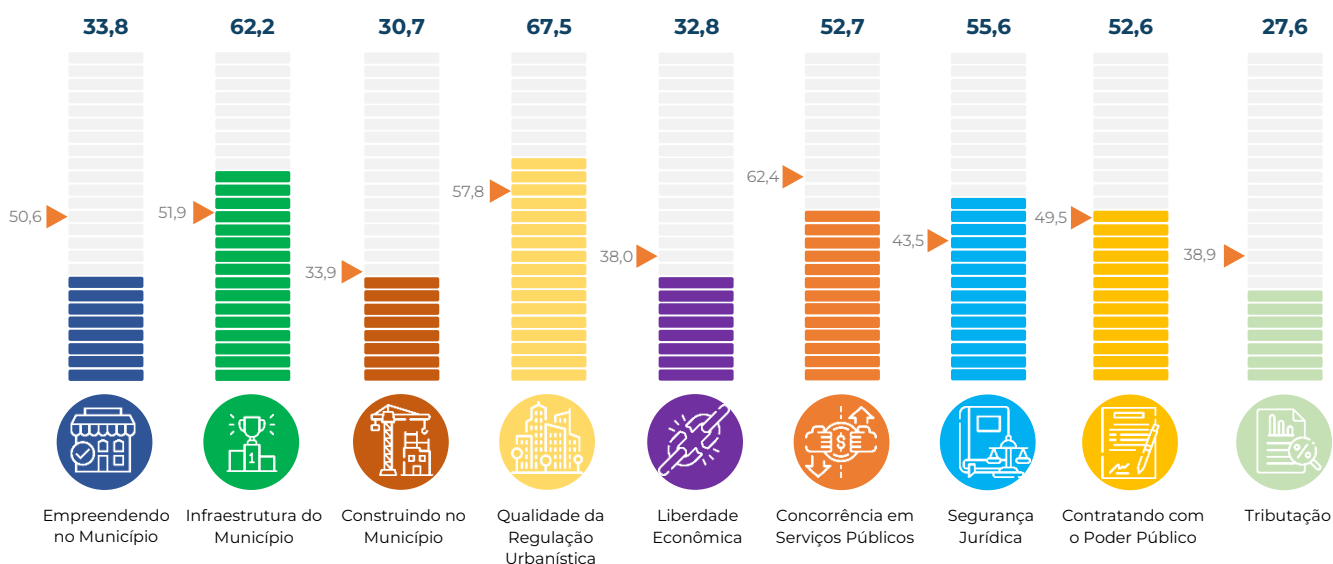
Pontuação final (0 – 100)	461,6
Média Nacional (0 – 100)	473,9
Média Regional (0 – 100)	462,2



1. Empreendendo no Município (0-100)	33,8	6. Concorrência em Serviços Públicos (0-100)	52,7
Abertura de Estabelecimentos (0-94)	33,8	Concorrência Setorial (0-83)	52,7
Tratamento Econômico dos Estabelecimentos (0-6)	0,0	Estatais Municipais (0-17)	0,0
2. Infraestrutura do Município (0-100)	62,2	7. Segurança Jurídica (0-100)	55,6
Infraestrutura e logística (0-100)	62,2	Infrações e Sanções (0-38)	20,0
3. Construindo no Município (0-100)	30,7	Estado de Direito (0-62)	35,6
Construindo (0-84)	27,0	8. Contratando com o Poder Público (0-100)	52,6
Mantendo e Reformando (0-16)	3,7	Aspectos Gerais (0-45)	21,1
4. Qualidade da Regulação Urbanística (0-100)	67,5	Concorrência em Licitações (0-54)	31,6
Regulação Urbanística (0-49)	31,0	9. Tributação (0-100)	27,6
Eliminando as Reservas de Mercado (0-10)	10,3	Carga Total (0-79)	27,6
Uso Eficiente dos Recursos Naturais (0-41)	26,3	Transparência (0-21)	0,0
5. Liberdade Econômica (0-100)	32,8		
Declaração dos Direitos de Liberdade Econômica (0-64)	19,4		
Melhoria Regulatória (0-12)	1,9		
Abuso Regulatório (0-8)	1,9		
Outros (0-16)	9,6		

Pontuação por Capítulo

▶ Média Nacional



Mato Grosso do Campo Grande

Informações Gerais do Município

População	916.001
PIB (R\$, mil)	30.234.895,83
PIB per capita (R\$)	33.744,98



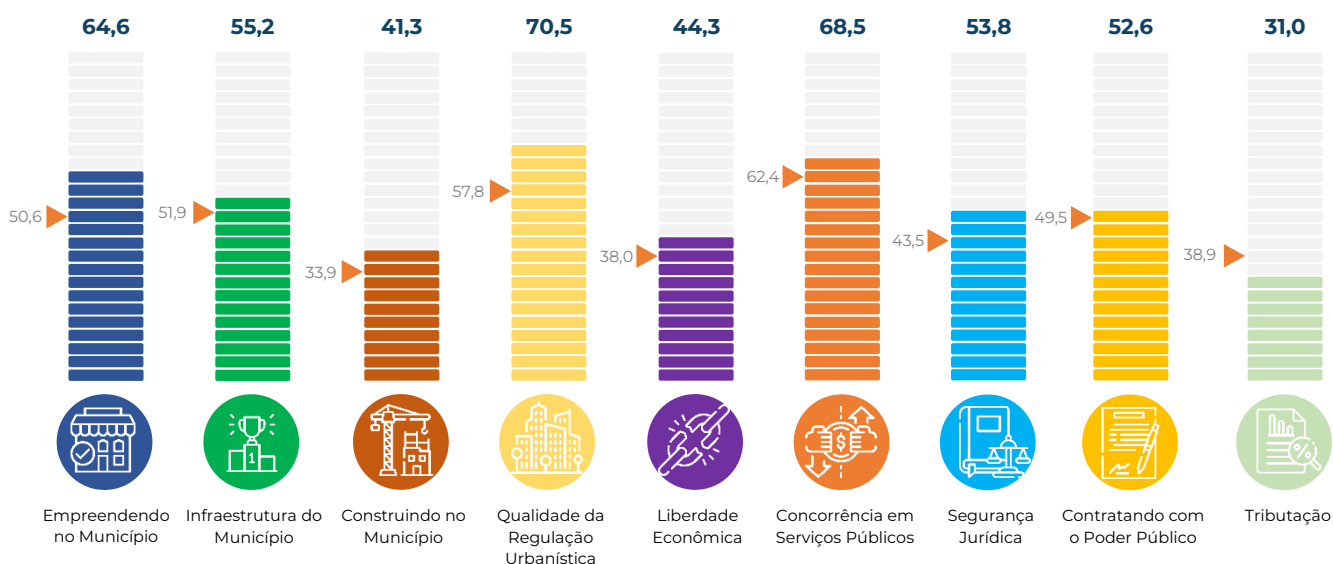
Pontuação final (0 – 100)	535,5
Média Nacional (0 – 100)	473,9
Média Regional (0 – 100)	516,0



1. Empreendendo no Município (0-100)	64,6	6. Concorrência em Serviços Públicos (0-100)	68,5
Abertura de Estabelecimentos (0-94)	61,4	Concorrência Setorial (0-83)	57,6
Tratamento Econômico dos Estabelecimentos (0-6)	3,2	Estatais Municipais (0-17)	10,9
2. Infraestrutura do Município (0-100)	55,2	7. Segurança Jurídica (0-100)	53,8
Infraestrutura e logística (0-100)	55,2	Infrações e Sanções (0-38)	6,2
3. Construindo no Município (0-100)	41,3	Estado de Direito (0-62)	47,7
Construindo (0-84)	36,9	8. Contratando com o Poder Público (0-100)	52,6
Mantendo e Reformando (0-16)	4,4	Aspectos Gerais (0-45)	21,1
4. Qualidade da Regulação Urbanística (0-100)	70,5	Concorrência em Licitações (0-54)	31,6
Regulação Urbanística (0-49)	32,3	9. Tributação (0-100)	31,0
Eliminando as Reservas de Mercado (0-10)	7,7	Carga Total (0-79)	31,0
Uso Eficiente dos Recursos Naturais (0-41)	30,5	Transparência (0-21)	0,0
5. Liberdade Econômica (0-100)	44,3		
Declaração dos Direitos de Liberdade Econômica (0-64)	31,2		
Melhoria Regulatória (0-12)	1,9		
Abuso Regulatório (0-8)	1,9		
Outros (0-16)	9,3		

Pontuação por Capítulo

▶ Média Nacional



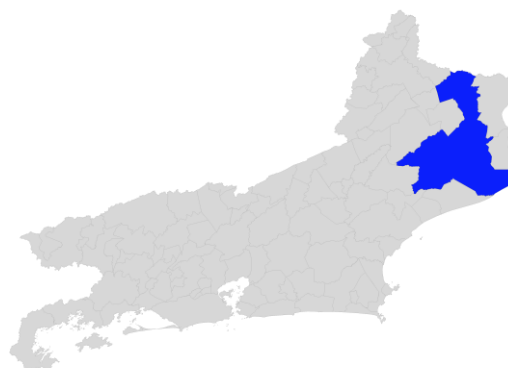
Rio de Janeiro Campos dos Goytacazes

Informações Gerais do Município

População	514.643
PIB (R\$, mil)	29.097.630,75
PIB per capita (R\$)	57.329,81



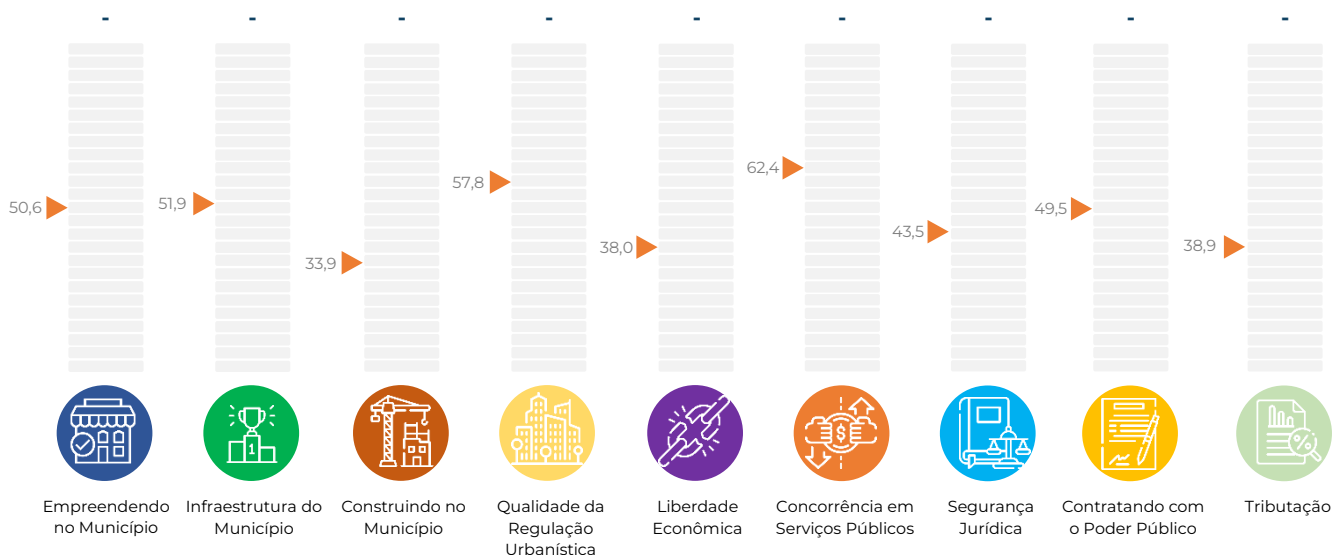
Pontuação final (0 – 100)	-
Média Nacional (0 – 100)	473,9
Média Regional (0 – 100)	462,2



1. Empreendendo no Município (0-100)	-	6. Concorrência em Serviços Públicos (0-100)	-
Abertura de Estabelecimentos (0-94)	-	Concorrência Setorial (0-83)	-
Tratamento Econômico dos Estabelecimentos (0-6)	-	Estatais Municipais (0-17)	-
2. Infraestrutura do Município (0-100)	-	7. Segurança Jurídica (0-100)	-
Infraestrutura e logística (0-100)	-	Infrações e Sanções (0-38)	-
3. Construindo no Município (0-100)	-	Estado de Direito (0-62)	-
Construindo (0-84)	-	8. Contratando com o Poder Público (0-100)	-
Mantendo e Reformando (0-16)	-	Aspectos Gerais (0-45)	-
4. Qualidade da Regulação Urbanística (0-100)	-	Concorrência em Licitações (0-54)	-
Regulação Urbanística (0-49)	-	9. Tributação (0-100)	-
Eliminando as Reservas de Mercado (0-10)	-	Carga Total (0-79)	-
Uso Eficiente dos Recursos Naturais (0-41)	-	Transparência (0-21)	-
5. Liberdade Econômica (0-100)	-		
Declaração dos Direitos de Liberdade Econômica (0-64)	-		
Melhoria Regulatória (0-12)	-		
Abuso Regulatório (0-8)	-		
Outros (0-16)	-		

Pontuação por Capítulo

► Média Nacional



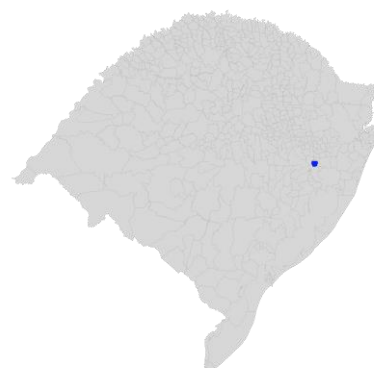
Rio Grande do Sul Canoas

Informações Gerais do Município

População	349.728
PIB (R\$, mil)	20.630.280,14
PIB per capita (R\$)	59.519,12



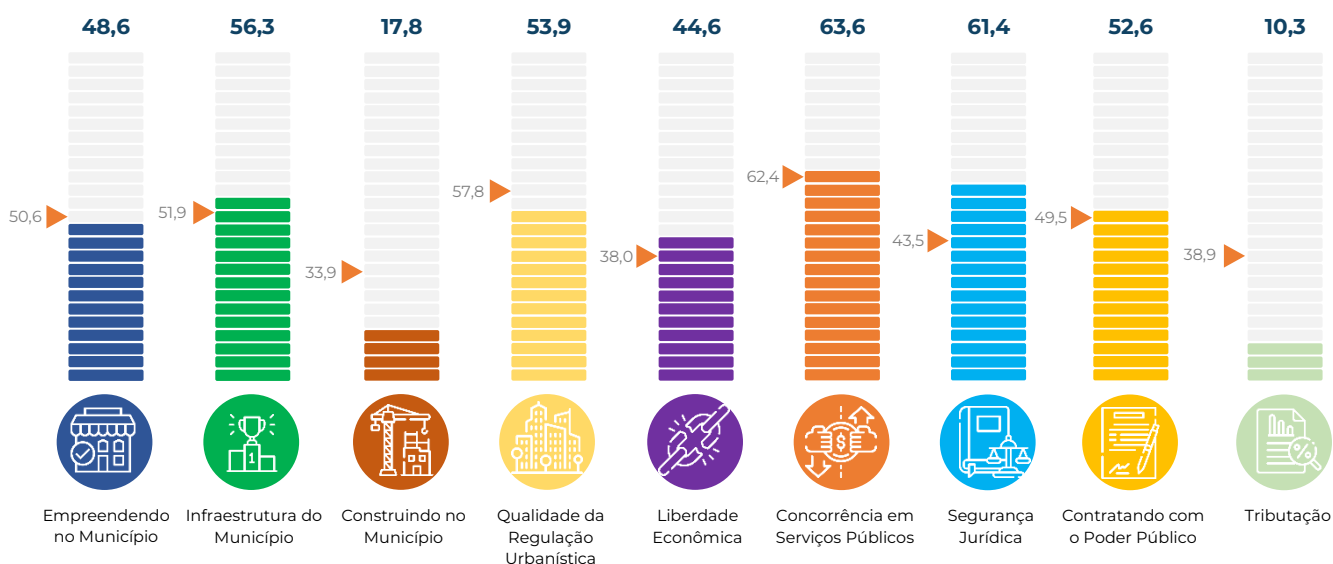
Pontuação final (0 – 100)	454,7
Média Nacional (0 – 100)	473,9
Média Regional (0 – 100)	506,8



1. Empreendendo no Município (0-100)	48,6	6. Concorrência em Serviços Públicos (0-100)	63,6
Abertura de Estabelecimentos (0-94)	44,4	Concorrência Setorial (0-83)	52,7
Tratamento Econômico dos Estabelecimentos (0-6)	4,2	Estatais Municipais (0-17)	10,9
2. Infraestrutura do Município (0-100)	56,3	7. Segurança Jurídica (0-100)	61,4
Infraestrutura e logística (0-100)	56,3	Infrações e Sanções (0-38)	23,1
3. Construindo no Município (0-100)	17,8	Estado de Direito (0-62)	38,3
Construindo (0-84)	14,8	8. Contratando com o Poder Público (0-100)	52,6
Mantendo e Reformando (0-16)	3,0	Aspectos Gerais (0-45)	21,1
4. Qualidade da Regulação Urbanística (0-100)	53,9	Concorrência em Licitações (0-54)	31,6
Regulação Urbanística (0-49)	27,9	9. Tributação (0-100)	10,3
Eliminando as Reservas de Mercado (0-10)	6,0	Carga Total (0-79)	10,3
Uso Eficiente dos Recursos Naturais (0-41)	20,0	Transparência (0-21)	0,0
5. Liberdade Econômica (0-100)	44,6		
Declaração dos Direitos de Liberdade Econômica (0-64)	30,0		
Melhoria Regulatória (0-12)	3,8		
Abuso Regulatório (0-8)	1,9		
Outros (0-16)	9,0		

Pontuação por Capítulo

► Média Nacional



São Paulo Carapicuíba

Informações Gerais do Município

População	405.375
PIB (R\$, mil)	6.156.670,52
PIB per capita (R\$)	15.356,09



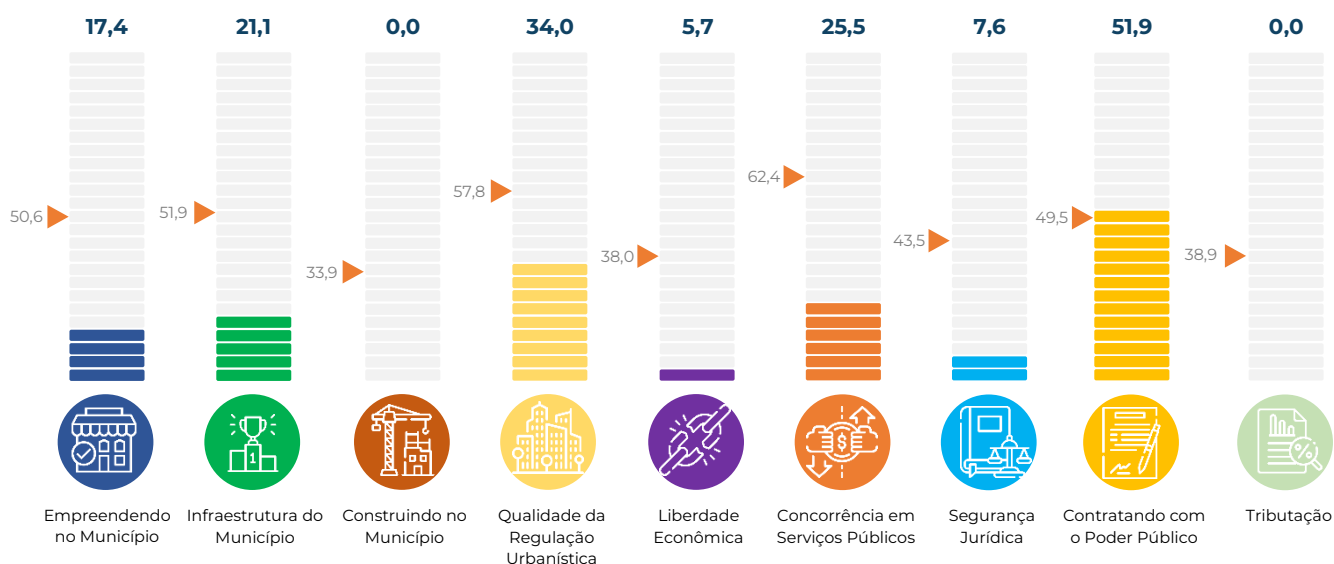
Pontuação final (0 – 100)	181,2
Média Nacional (0 – 100)	473,9
Média Regional (0 – 100)	462,2



1. Empreendendo no Município (0-100)	17,4	6. Concorrência em Serviços Públicos (0-100)	25,5
Abertura de Estabelecimentos (0-94)	17,4	Concorrência Setorial (0-83)	25,5
Tratamento Econômico dos Estabelecimentos (0-6)	0,0	Estatais Municipais (0-17)	0,0
2. Infraestrutura do Município (0-100)	21,1	7. Segurança Jurídica (0-100)	7,6
Infraestrutura e logística (0-100)	21,1	Infrações e Sanções (0-38)	6,2
3. Construindo no Município (0-100)	0,0	Estado de Direito (0-62)	1,4
Construindo (0-84)	0,0	8. Contratando com o Poder Público (0-100)	51,9
Mantendo e Reformando (0-16)	0,0	Aspectos Gerais (0-45)	20,3
4. Qualidade da Regulação Urbanística (0-100)	34,0	Concorrência em Licitações (0-54)	31,6
Regulação Urbanística (0-49)	17,8	9. Tributação (0-100)	0,0
Eliminando as Reservas de Mercado (0-10)	0,0	Carga Total (0-79)	0,0
Uso Eficiente dos Recursos Naturais (0-41)	16,3	Transparência (0-21)	0,0
5. Liberdade Econômica (0-100)	5,7		
Declaração dos Direitos de Liberdade Econômica (0-64)	1,2		
Melhoria Regulatória (0-12)	0,0		
Abuso Regulatório (0-8)	0,0		
Outros (0-16)	4,4		

Pontuação por Capítulo

▶ Média Nacional



Espírito Santo Cariacica

Informações Gerais do Município

População	386.495
PIB (R\$, mil)	10.182.196,73
PIB per capita (R\$)	26.704,95



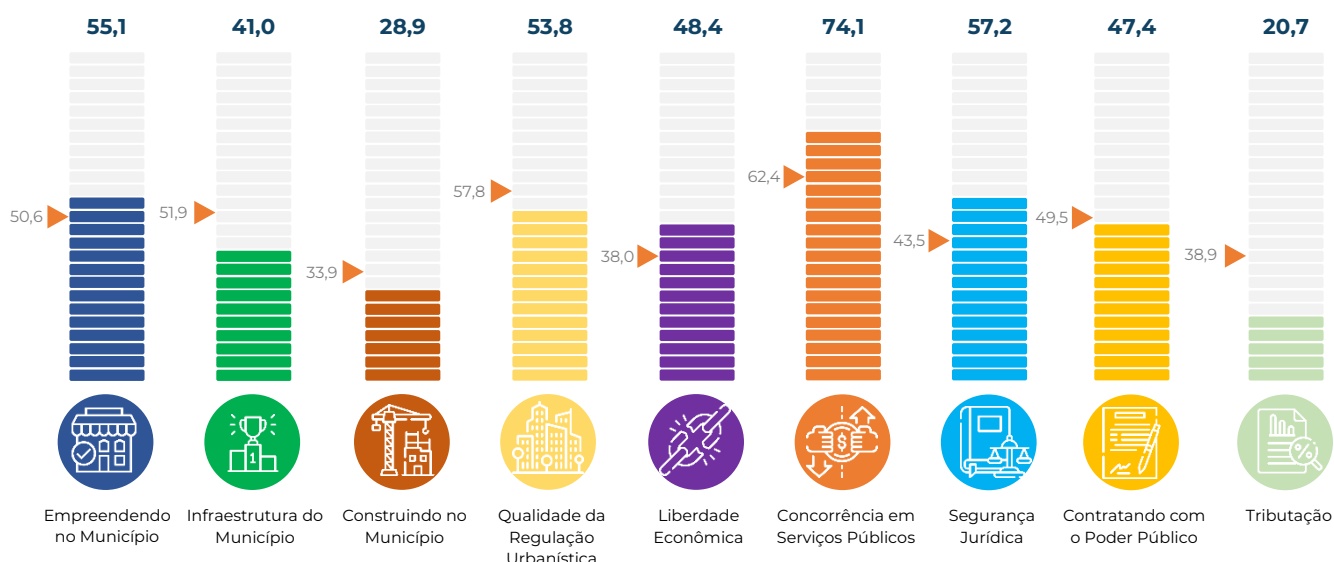
Pontuação final (0 – 100)	473,9
Média Nacional (0 – 100)	473,9
Média Regional (0 – 100)	462,2



1. Empreendendo no Município (0-100)	55,1	6. Concorrência em Serviços Públicos (0-100)	74,1
Abertura de Estabelecimentos (0-94)	53,5	Concorrência Setorial (0-83)	63,2
Tratamento Econômico dos Estabelecimentos (0-6)	1,6	Estatais Municipais (0-17)	10,9
2. Infraestrutura do Município (0-100)	41,0	7. Segurança Jurídica (0-100)	57,2
Infraestrutura e logística (0-100)	41,0	Infrações e Sanções (0-38)	27,7
3. Construindo no Município (0-100)	28,9	Estado de Direito (0-62)	29,5
Construindo (0-84)	20,0	8. Contratando com o Poder Público (0-100)	47,4
Mantendo e Reformando (0-16)	8,9	Aspectos Gerais (0-45)	15,8
4. Qualidade da Regulação Urbanística (0-100)	53,8	Concorrência em Licitações (0-54)	31,6
Regulação Urbanística (0-49)	27,4	9. Tributação (0-100)	20,7
Eliminando as Reservas de Mercado (0-10)	6,8	Carga Total (0-79)	20,7
Uso Eficiente dos Recursos Naturais (0-41)	19,6	Transparência (0-21)	0,0
5. Liberdade Econômica (0-100)	48,4		
Declaração dos Direitos de Liberdade Econômica (0-64)	34,4		
Melhoria Regulatória (0-12)	0,0		
Abuso Regulatório (0-8)	1,9		
Outros (0-16)	12,1		

Pontuação por Capítulo

▶ Média Nacional



Pernambuco Caruaru

Informações Gerais do Município

População	369.343
PIB (R\$, mil)	7.610.822,13
PIB per capita (R\$)	21.075,72



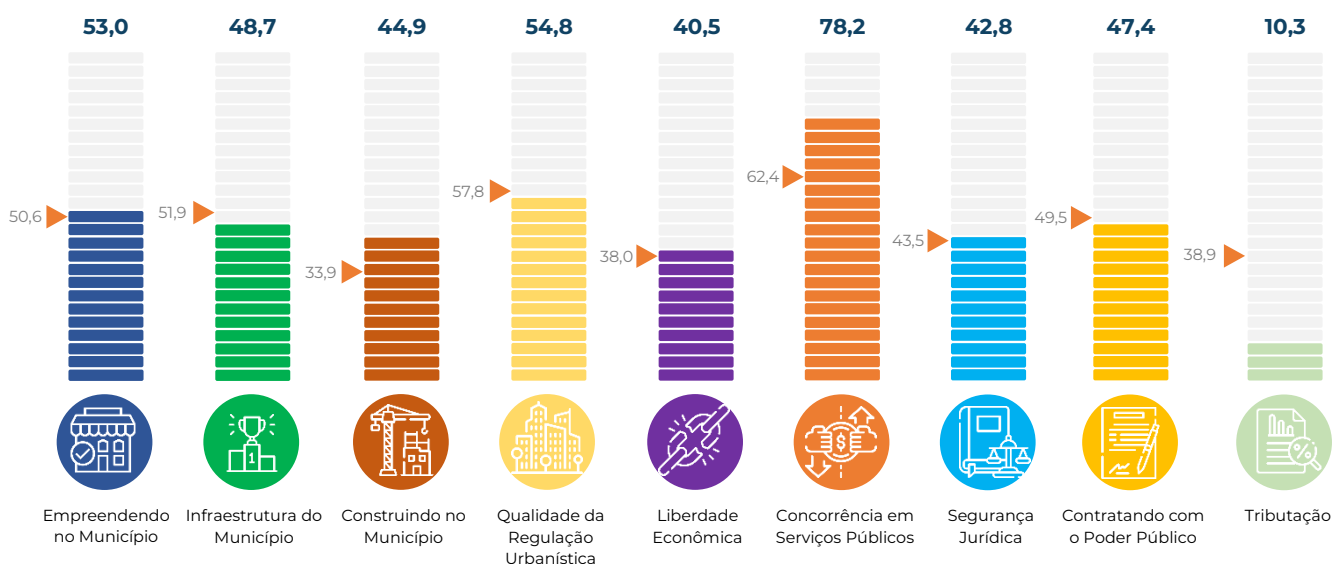
Pontuação final (0 – 100)	467,3
Média Nacional (0 – 100)	473,9
Média Regional (0 – 100)	434,3



1. Empreendendo no Município (0-100)	53,0	6. Concorrência em Serviços Públicos (0-100)	78,2
Abertura de Estabelecimentos (0-94)	49,8	Concorrência Setorial (0-83)	67,3
Tratamento Econômico dos Estabelecimentos (0-6)	3,2	Estatais Municipais (0-17)	10,9
2. Infraestrutura do Município (0-100)	48,7	7. Segurança Jurídica (0-100)	42,8
Infraestrutura e logística (0-100)	48,7	Infrações e Sanções (0-38)	18,5
3. Construindo no Município (0-100)	44,9	Estado de Direito (0-62)	24,4
Construindo (0-84)	37,5	8. Contratando com o Poder Público (0-100)	47,4
Mantendo e Reformando (0-16)	7,4	Aspectos Gerais (0-45)	19,3
4. Qualidade da Regulação Urbanística (0-100)	54,8	Concorrência em Licitações (0-54)	28,1
Regulação Urbanística (0-49)	24,6	9. Tributação (0-100)	10,3
Eliminando as Reservas de Mercado (0-10)	6,8	Carga Total (0-79)	10,3
Uso Eficiente dos Recursos Naturais (0-41)	23,3	Transparência (0-21)	0,0
5. Liberdade Econômica (0-100)	40,5		
Declaração dos Direitos de Liberdade Econômica (0-64)	35,6		
Melhoria Regulatória (0-12)	0,0		
Abuso Regulatório (0-8)	1,9		
Outros (0-16)	3,0		

Pontuação por Capítulo

► Média Nacional



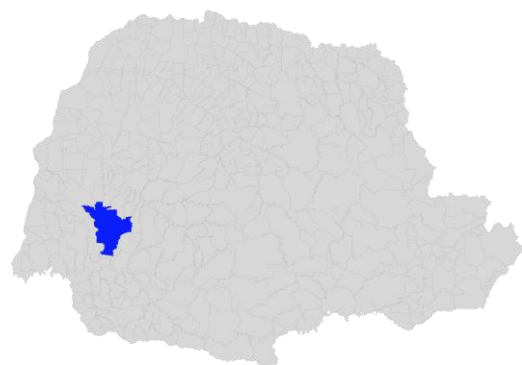
Paraná Cascavel

Informações Gerais do Município

População	336.073
PIB (R\$, mil)	12.602.357,53
PIB per capita (R\$)	38.368,71


Pontuação final (0 – 100) **490,1**

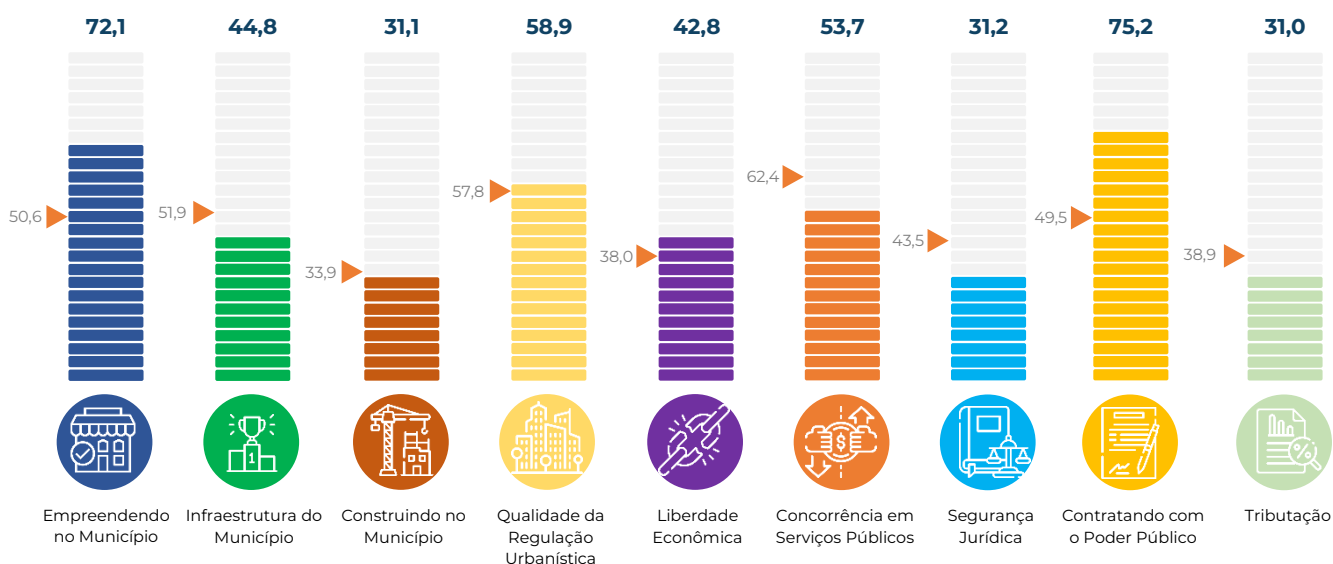
Média Nacional (0 – 100) **473,9**

Média Regional (0 – 100) **506,8**


1. Empreendendo no Município (0-100)	72,1	6. Concorrência em Serviços Públicos (0-100)	53,7
Abertura de Estabelecimentos (0-94)	68,9	Concorrência Setorial (0-83)	42,8
Tratamento Econômico dos Estabelecimentos (0-6)	3,2	Estatais Municipais (0-17)	10,9
2. Infraestrutura do Município (0-100)	44,8	7. Segurança Jurídica (0-100)	31,2
Infraestrutura e logística (0-100)	44,8	Infrações e Sanções (0-38)	13,8
3. Construindo no Município (0-100)	31,1	Estado de Direito (0-62)	17,4
Construindo (0-84)	28,2	8. Contratando com o Poder Público (0-100)	75,2
Mantendo e Reformando (0-16)	3,0	Aspectos Gerais (0-45)	26,9
4. Qualidade da Regulação Urbanística (0-100)	58,9	Concorrência em Licitações (0-54)	48,3
Regulação Urbanística (0-49)	31,3	9. Tributação (0-100)	31,0
Eliminando as Reservas de Mercado (0-10)	4,3	Carga Total (0-79)	31,0
Uso Eficiente dos Recursos Naturais (0-41)	23,3	Transparência (0-21)	0,0
5. Liberdade Econômica (0-100)	42,8		
Declaração dos Direitos de Liberdade Econômica (0-64)	31,9		
Melhoria Regulatória (0-12)	0,0		
Abuso Regulatório (0-8)	1,9		
Outros (0-16)	9,1		

Pontuação por Capítulo

▶ Média Nacional



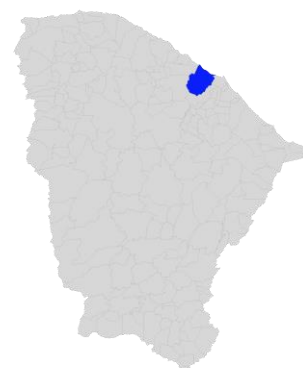
Ceara Caucaia

Informações Gerais do Município

População	368.918
PIB (R\$, mil)	6.919.758,04
PIB per capita (R\$)	19.147,09



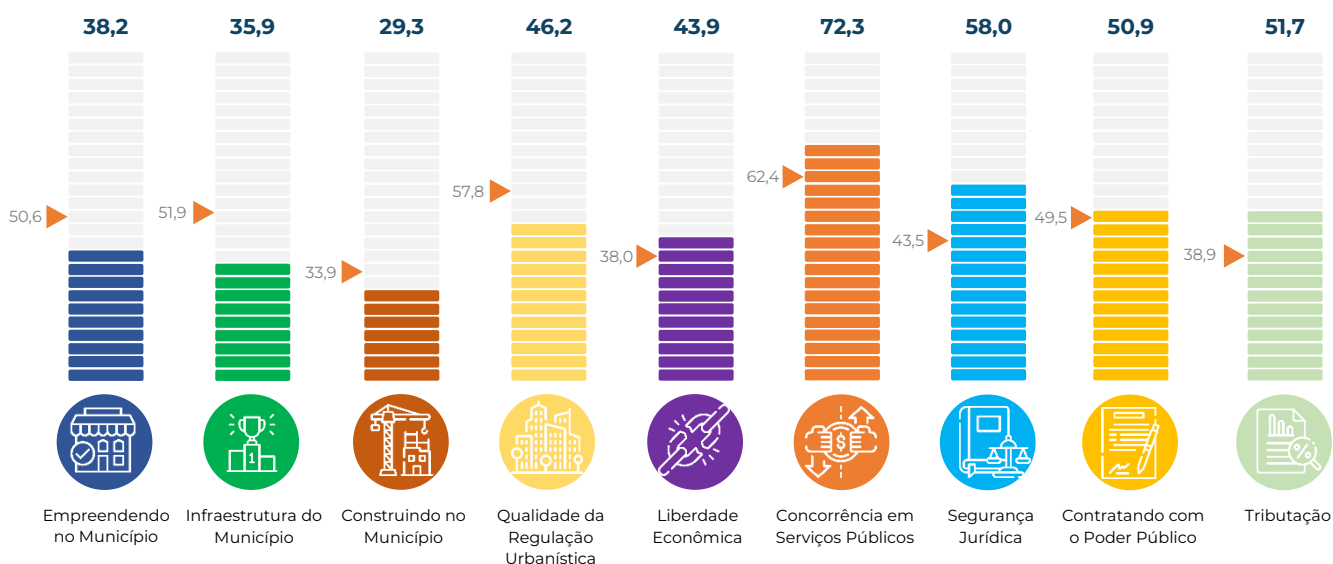
Pontuação final (0 – 100)	473,9
Média Nacional (0 – 100)	473,9
Média Regional (0 – 100)	434,3



1. Empreendendo no Município (0-100)	38,2	6. Concorrência em Serviços Públicos (0-100)	72,3
Abertura de Estabelecimentos (0-94)	33,5	Concorrência Setorial (0-83)	66,9
Tratamento Econômico dos Estabelecimentos (0-6)	4,8	Estatais Municipais (0-17)	5,5
2. Infraestrutura do Município (0-100)	35,9	7. Segurança Jurídica (0-100)	58,0
Infraestrutura e logística (0-100)	35,9	Infrações e Sanções (0-38)	20,0
3. Construindo no Município (0-100)	29,3	Estado de Direito (0-62)	38,0
Construindo (0-84)	25,6	8. Contratando com o Poder Público (0-100)	50,9
Mantendo e Reformando (0-16)	3,7	Aspectos Gerais (0-45)	19,3
4. Qualidade da Regulação Urbanística (0-100)	46,2	Concorrência em Licitações (0-54)	31,6
Regulação Urbanística (0-49)	23,4	9. Tributação (0-100)	51,7
Eliminando as Reservas de Mercado (0-10)	8,5	Carga Total (0-79)	51,7
Uso Eficiente dos Recursos Naturais (0-41)	14,3	Transparência (0-21)	0,0
5. Liberdade Econômica (0-100)	43,9		
Declaração dos Direitos de Liberdade Econômica (0-64)	33,8		
Melhoria Regulatória (0-12)	0,0		
Abuso Regulatório (0-8)	1,9		
Outros (0-16)	8,3		

Pontuação por Capítulo

▶ Média Nacional



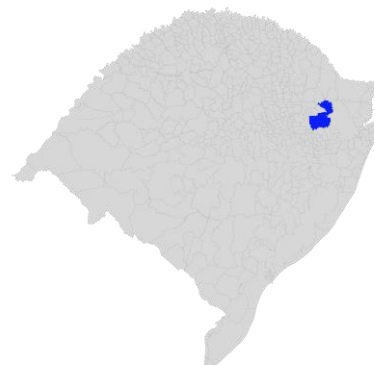
Rio Grande do Sul Caxias do Sul

Informações Gerais do Município

População	523.716
PIB (R\$, mil)	27.013.569,55
PIB per capita (R\$)	52.873,85



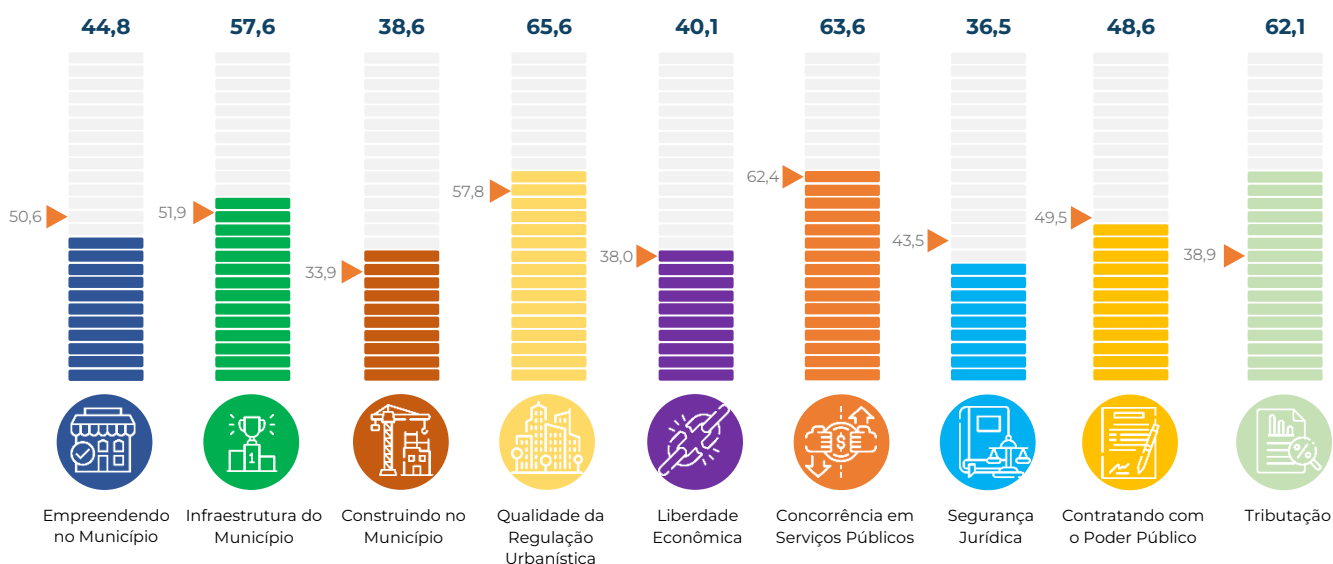
Pontuação final (0 – 100)	508,4
Média Nacional (0 – 100)	473,9
Média Regional (0 – 100)	506,8



1. Empreendendo no Município (0-100)	44,8	6. Concorrência em Serviços Públicos (0-100)	63,6
Abertura de Estabelecimentos (0-94)	44,8	Concorrência Setorial (0-83)	58,2
Tratamento Econômico dos Estabelecimentos (0-6)	0,0	Estatais Municipais (0-17)	5,5
2. Infraestrutura do Município (0-100)	57,6	7. Segurança Jurídica (0-100)	36,5
Infraestrutura e logística (0-100)	57,6	Infrações e Sanções (0-38)	9,2
3. Construindo no Município (0-100)	38,6	Estado de Direito (0-62)	27,3
Construindo (0-84)	29,7	8. Contratando com o Poder Público (0-100)	48,6
Mantendo e Reformando (0-16)	8,9	Aspectos Gerais (0-45)	17,1
4. Qualidade da Regulação Urbanística (0-100)	65,6	Concorrência em Licitações (0-54)	31,6
Regulação Urbanística (0-49)	33,6	9. Tributação (0-100)	62,1
Eliminando as Reservas de Mercado (0-10)	8,5	Carga Total (0-79)	62,1
Uso Eficiente dos Recursos Naturais (0-41)	23,5	Transparência (0-21)	0,0
5. Liberdade Econômica (0-100)	40,1		
Declaração dos Direitos de Liberdade Econômica (0-64)	26,9		
Melhoria Regulatória (0-12)	2,5		
Abuso Regulatório (0-8)	1,9		
Outros (0-16)	8,8		

Pontuação por Capítulo

► Média Nacional



Espírito Santo Colatina

Informações Gerais do Município

População	124.283
PIB (R\$, mil)	3.644.455,39
PIB per capita (R\$)	29.750,90



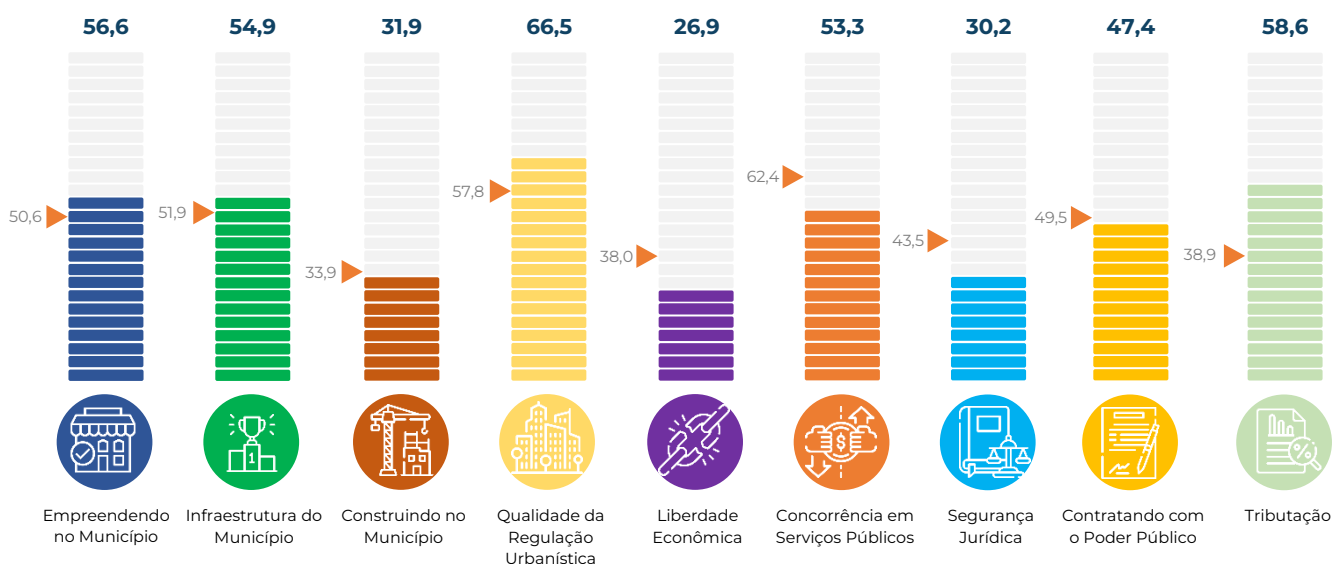
Pontuação final (0 – 100)	473,7
Média Nacional (0 – 100)	473,9
Média Regional (0 – 100)	462,2



1. Empreendendo no Município (0-100)	56,6	6. Concorrência em Serviços Públicos (0-100)	53,3
Abertura de Estabelecimentos (0-94)	53,4	Concorrência Setorial (0-83)	37,0
Tratamento Econômico dos Estabelecimentos (0-6)	3,2	Estatais Municipais (0-17)	16,4
2. Infraestrutura do Município (0-100)	54,9	7. Segurança Jurídica (0-100)	30,2
Infraestrutura e logística (0-100)	54,9	Infrações e Sanções (0-38)	10,8
3. Construindo no Município (0-100)	31,9	Estado de Direito (0-62)	19,4
Construindo (0-84)	25,2	8. Contratando com o Poder Público (0-100)	47,4
Mantendo e Reformando (0-16)	6,7	Aspectos Gerais (0-45)	15,8
4. Qualidade da Regulação Urbanística (0-100)	66,5	Concorrência em Licitações (0-54)	31,6
Regulação Urbanística (0-49)	34,4	9. Tributação (0-100)	58,6
Eliminando as Reservas de Mercado (0-10)	5,1	Carga Total (0-79)	58,6
Uso Eficiente dos Recursos Naturais (0-41)	27,0	Transparência (0-21)	0,0
5. Liberdade Econômica (0-100)	26,9		
Declaração dos Direitos de Liberdade Econômica (0-64)	21,9		
Melhoria Regulatória (0-12)	0,0		
Abuso Regulatório (0-8)	1,9		
Outros (0-16)	3,1		

Pontuação por Capítulo

► Média Nacional



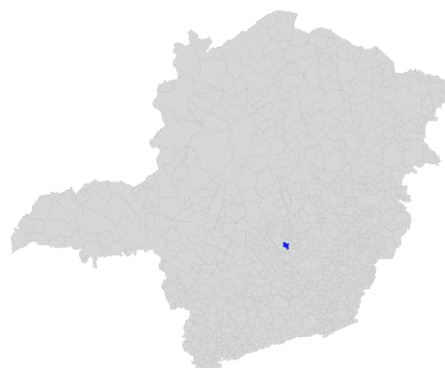
Minas Gerais Contagem

Informações Gerais do Município

População	673.849
PIB (R\$, mil)	30.441.139,66
PIB per capita (R\$)	45.855,10


Pontuação final (0 – 100) **485,4**

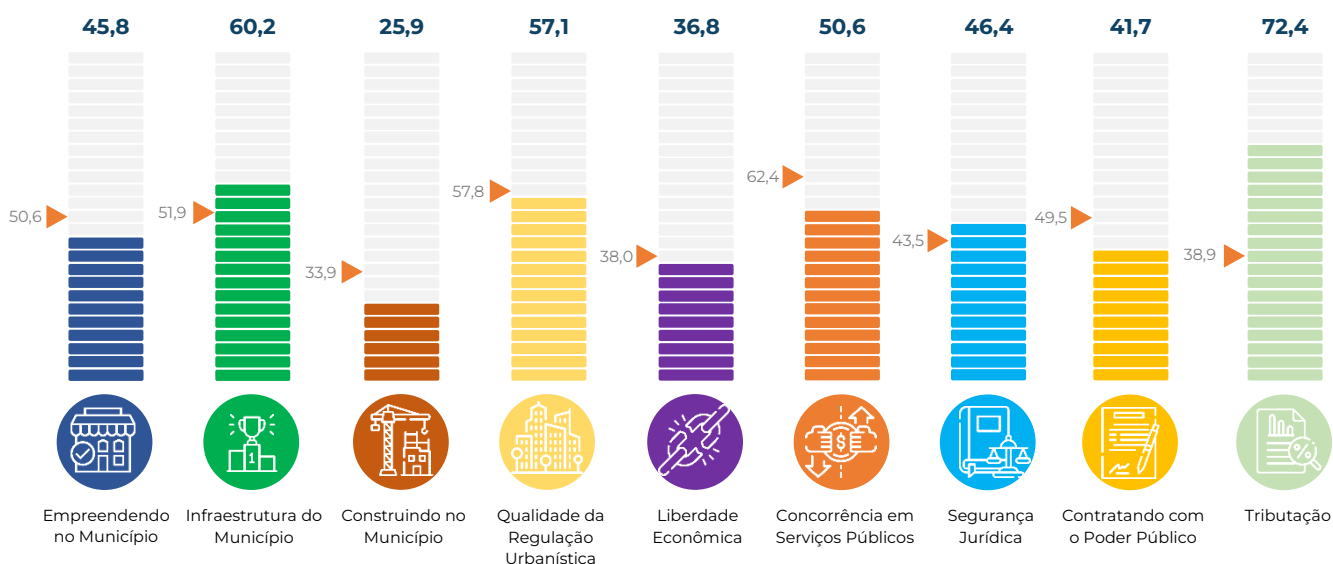
Média Nacional (0 – 100) **473,9**

Média Regional (0 – 100) **462,2**


1. Empreendendo no Município (0-100)	45,8	6. Concorrência em Serviços Públicos (0-100)	50,6
Abertura de Estabelecimentos (0-94)	44,2	Concorrência Setorial (0-83)	39,6
Tratamento Econômico dos Estabelecimentos (0-6)	1,6	Estatais Municipais (0-17)	10,9
2. Infraestrutura do Município (0-100)	60,2	7. Segurança Jurídica (0-100)	46,4
Infraestrutura e logística (0-100)	60,2	Infrações e Sanções (0-38)	10,8
3. Construindo no Município (0-100)	25,9	Estado de Direito (0-62)	35,6
Construindo (0-84)	19,3	8. Contratando com o Poder Público (0-100)	41,7
Mantendo e Reformando (0-16)	6,7	Aspectos Gerais (0-45)	15,4
4. Qualidade da Regulação Urbanística (0-100)	57,1	Concorrência em Licitações (0-54)	26,3
Regulação Urbanística (0-49)	24,2	9. Tributação (0-100)	72,4
Eliminando as Reservas de Mercado (0-10)	10,3	Carga Total (0-79)	72,4
Uso Eficiente dos Recursos Naturais (0-41)	22,6	Transparência (0-21)	0,0
5. Liberdade Econômica (0-100)	36,8		
Declaração dos Direitos de Liberdade Econômica (0-64)	23,8		
Melhoria Regulatória (0-12)	0,0		
Abuso Regulatório (0-8)	1,9		
Outros (0-16)	11,1		

Pontuação por Capítulo

▶ Média Nacional



São Paulo Cotia

Informações Gerais do Município

População	257.882
PIB (R\$, mil)	13.365.734,11
PIB per capita (R\$)	53.632,41



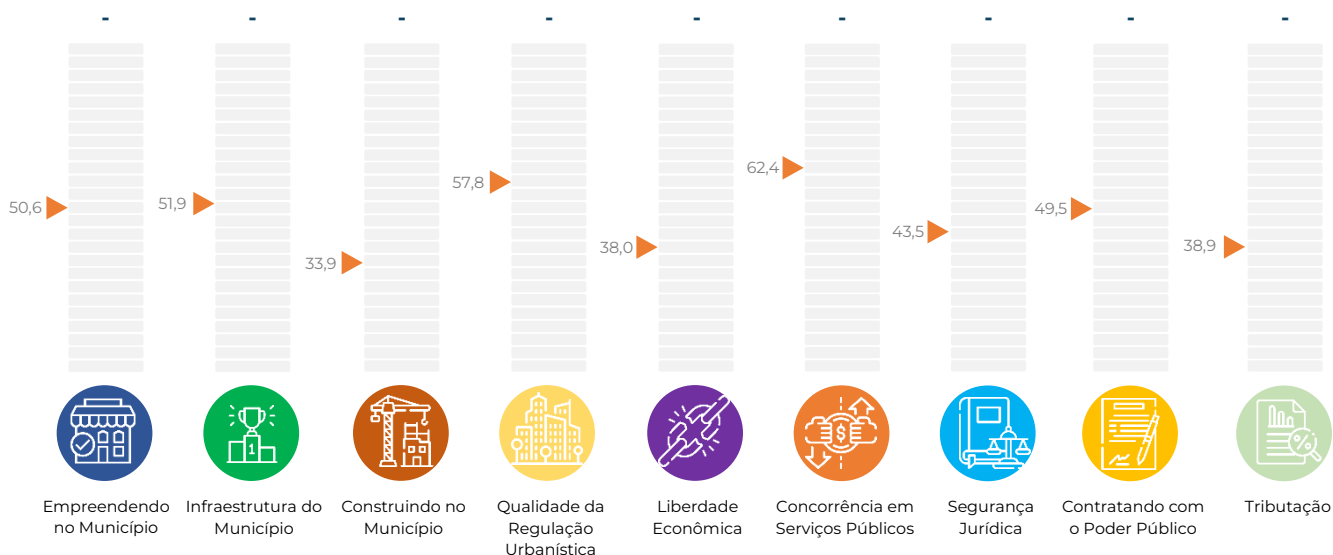
Pontuação final (0 – 100)	-
Média Nacional (0 – 100)	473,9
Média Regional (0 – 100)	462,2



1. Empreendendo no Município (0-100)	-	6. Concorrência em Serviços Públicos (0-100)	-
Abertura de Estabelecimentos (0-94)	-	Concorrência Setorial (0-83)	-
Tratamento Econômico dos Estabelecimentos (0-6)	-	Estatais Municipais (0-17)	-
2. Infraestrutura do Município (0-100)	-	7. Segurança Jurídica (0-100)	-
Infraestrutura e logística (0-100)	-	Infrações e Sanções (0-38)	-
3. Construindo no Município (0-100)	-	Estado de Direito (0-62)	-
Construindo (0-84)	-	8. Contratando com o Poder Público (0-100)	-
Mantendo e Reformando (0-16)	-	Aspectos Gerais (0-45)	-
4. Qualidade da Regulação Urbanística (0-100)	-	Concorrência em Licitações (0-54)	-
Regulação Urbanística (0-49)	-	9. Tributação (0-100)	-
Eliminando as Reservas de Mercado (0-10)	-	Carga Total (0-79)	-
Uso Eficiente dos Recursos Naturais (0-41)	-	Transparência (0-21)	-
5. Liberdade Econômica (0-100)	-		
Declaração dos Direitos de Liberdade Econômica (0-64)	-		
Melhoria Regulatória (0-12)	-		
Abuso Regulatório (0-8)	-		
Outros (0-16)	-		

Pontuação por Capítulo

▶ Média Nacional



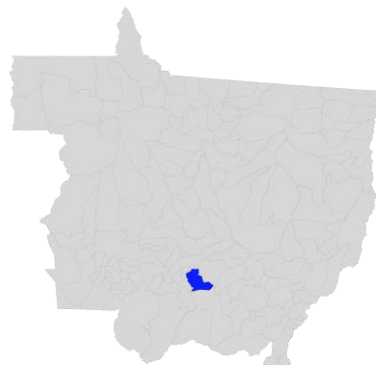
Mato Grosso Cuiabá

Informações Gerais do Município

População	623.614
PIB (R\$, mil)	24.623.843,14
PIB per capita (R\$)	40.199,11



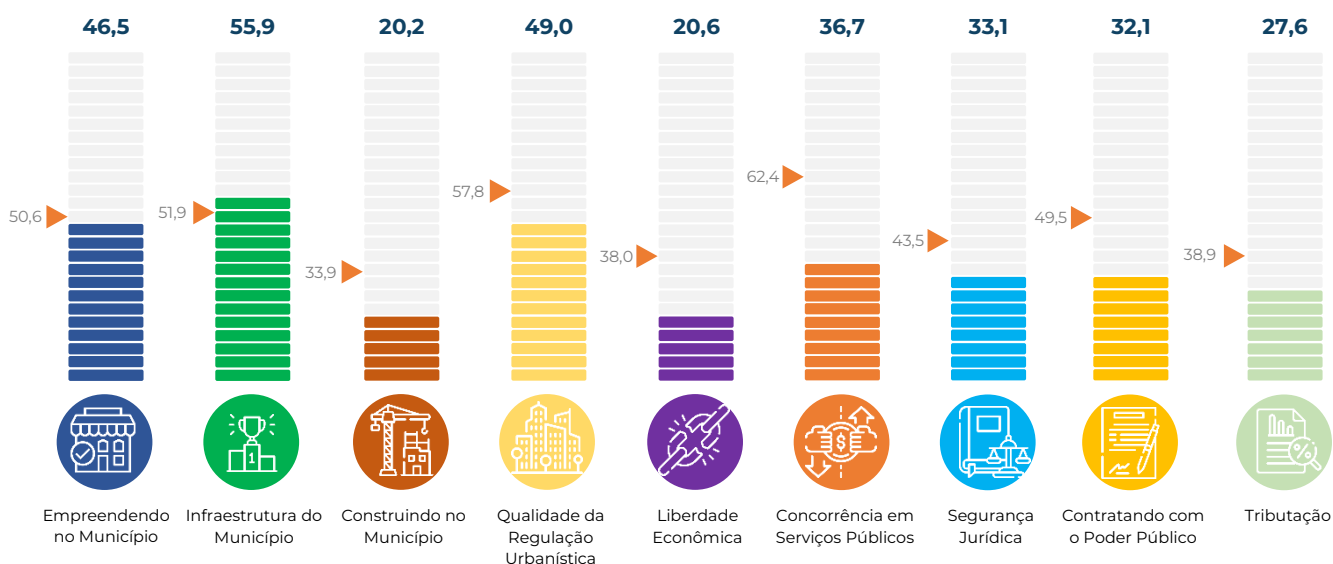
Pontuação final (0 – 100)	357,6
Média Nacional (0 – 100)	473,9
Média Regional (0 – 100)	516,0



1. Empreendendo no Município (0-100)	46,5	6. Concorrência em Serviços Públicos (0-100)	36,7
Abertura de Estabelecimentos (0-94)	45,0	Concorrência Setorial (0-83)	36,7
Tratamento Econômico dos Estabelecimentos (0-6)	1,6	Estatais Municipais (0-17)	0,0
2. Infraestrutura do Município (0-100)	55,9	7. Segurança Jurídica (0-100)	33,1
Infraestrutura e logística (0-100)	55,9	Infrações e Sanções (0-38)	9,2
3. Construindo no Município (0-100)	20,2	Estado de Direito (0-62)	23,9
Construindo (0-84)	17,3	8. Contratando com o Poder Público (0-100)	32,1
Mantendo e Reformando (0-16)	3,0	Aspectos Gerais (0-45)	0,6
4. Qualidade da Regulação Urbanística (0-100)	49,0	Concorrência em Licitações (0-54)	31,6
Regulação Urbanística (0-49)	20,9	9. Tributação (0-100)	27,6
Eliminando as Reservas de Mercado (0-10)	5,1	Carga Total (0-79)	27,6
Uso Eficiente dos Recursos Naturais (0-41)	23,0	Transparência (0-21)	0,0
5. Liberdade Econômica (0-100)	20,6		
Declaração dos Direitos de Liberdade Econômica (0-64)	11,9		
Melhoria Regulatória (0-12)	0,0		
Abuso Regulatório (0-8)	1,9		
Outros (0-16)	6,9		

Pontuação por Capítulo

▶ Média Nacional



Paraná Curitiba

Informações Gerais do Município

População	1.963.726
PIB (R\$, mil)	96.088.148,89
PIB per capita (R\$)	49.706,64



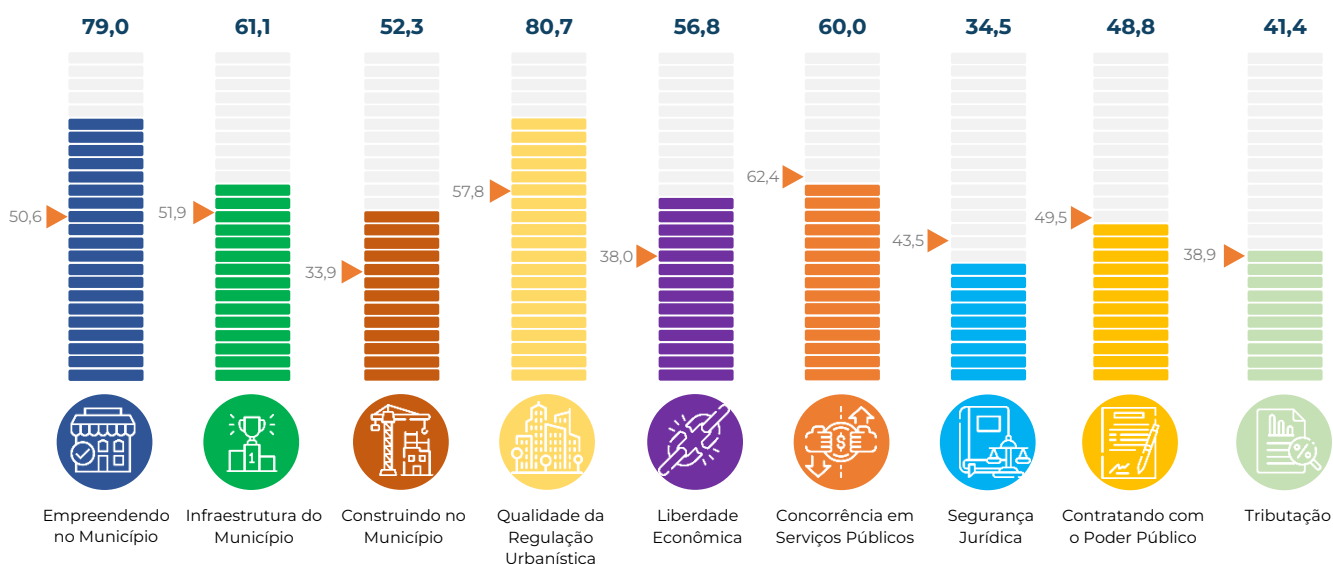
Pontuação final (0 – 100)	571,8
Média Nacional (0 – 100)	473,9
Média Regional (0 – 100)	506,8



1. Empreendendo no Município (0-100)	79,0	6. Concorrência em Serviços Públicos (0-100)	60,0
Abertura de Estabelecimentos (0-94)	76,3	Concorrência Setorial (0-83)	54,5
Tratamento Econômico dos Estabelecimentos (0-6)	2,6	Estatais Municipais (0-17)	5,5
2. Infraestrutura do Município (0-100)	61,1	7. Segurança Jurídica (0-100)	34,5
Infraestrutura e logística (0-100)	61,1	Infrações e Sanções (0-38)	10,8
3. Construindo no Município (0-100)	52,3	Estado de Direito (0-62)	23,8
Construindo (0-84)	45,6	8. Contratando com o Poder Público (0-100)	48,8
Mantendo e Reformando (0-16)	6,7	Aspectos Gerais (0-45)	36,5
4. Qualidade da Regulação Urbanística (0-100)	80,7	Concorrência em Licitações (0-54)	12,3
Regulação Urbanística (0-49)	41,4	9. Tributação (0-100)	41,4
Eliminando as Reservas de Mercado (0-10)	7,7	Carga Total (0-79)	41,4
Uso Eficiente dos Recursos Naturais (0-41)	31,6	Transparência (0-21)	0,0
5. Liberdade Econômica (0-100)	56,8		
Declaração dos Direitos de Liberdade Econômica (0-64)	38,8		
Melhoria Regulatória (0-12)	1,9		
Abuso Regulatório (0-8)	1,9		
Outros (0-16)	14,3		

Pontuação por Capítulo

▶ Média Nacional



São Paulo Diadema

Informações Gerais do Município

População	429.550
PIB (R\$, mil)	15.301.322,32
PIB per capita (R\$)	36.097,90



Pontuação final (0 – 100) **384,7**

Média Nacional (0 – 100) **473,9**

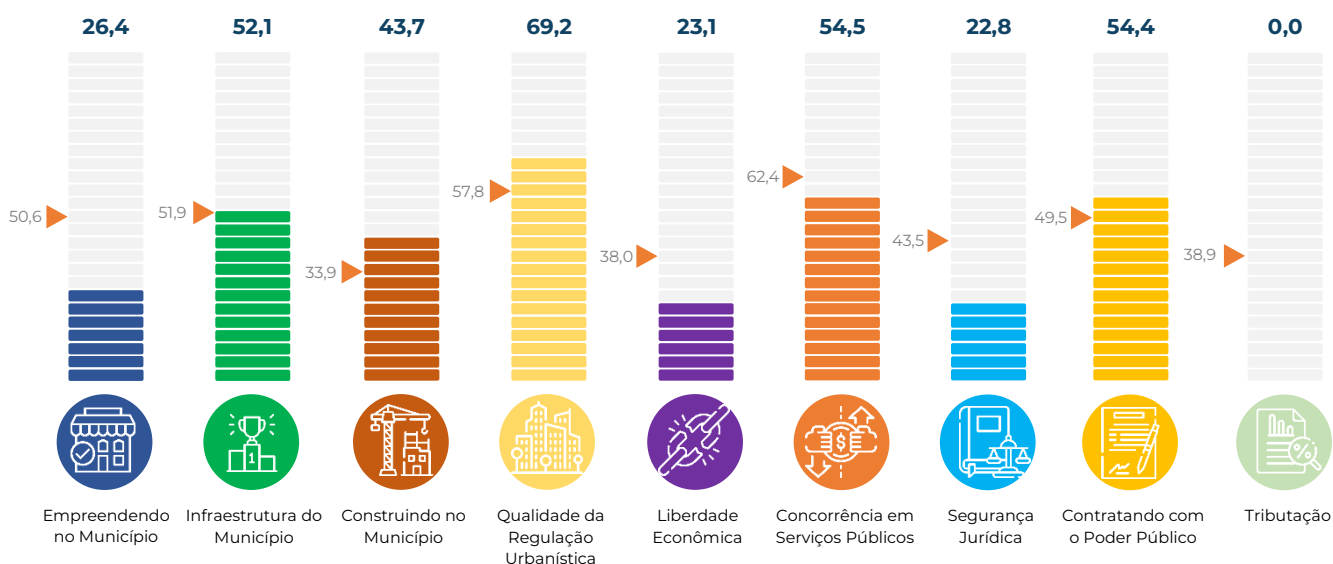
Média Regional (0 – 100) **462,2**



1. Empreendendo no Município (0-100)	26,4	6. Concorrência em Serviços Públicos (0-100)	54,5
Abertura de Estabelecimentos (0-94)	24,8	Concorrência Setorial (0-83)	43,6
Tratamento Econômico dos Estabelecimentos (0-6)	1,6	Estatais Municipais (0-17)	10,9
2. Infraestrutura do Município (0-100)	52,1	7. Segurança Jurídica (0-100)	22,8
Infraestrutura e logística (0-100)	52,1	Infrações e Sanções (0-38)	10,8
3. Construindo no Município (0-100)	43,7	Estado de Direito (0-62)	12,1
Construindo (0-84)	42,2	8. Contratando com o Poder Público (0-100)	54,4
Mantendo e Reformando (0-16)	1,5	Aspectos Gerais (0-45)	22,8
4. Qualidade da Regulação Urbanística (0-100)	69,2	Concorrência em Licitações (0-54)	31,6
Regulação Urbanística (0-49)	28,8	9. Tributação (0-100)	0,0
Eliminando as Reservas de Mercado (0-10)	7,7	Carga Total (0-79)	0,0
Uso Eficiente dos Recursos Naturais (0-41)	32,8	Transparência (0-21)	0,0
5. Liberdade Econômica (0-100)	23,1		
Declaração dos Direitos de Liberdade Econômica (0-64)	14,4		
Melhoria Regulatória (0-12)	0,0		
Abuso Regulatório (0-8)	1,9		
Outros (0-16)	6,9		

Pontuação por Capítulo

▶ Média Nacional



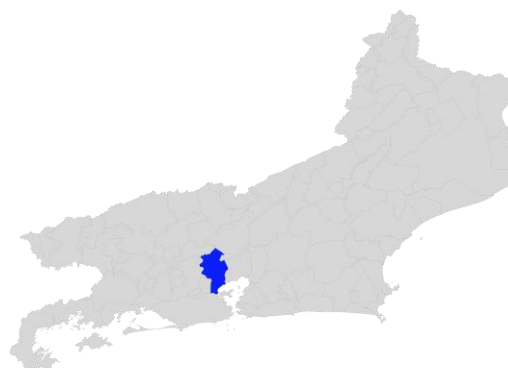
Rio de Janeiro Duque de Caxias

Informações Gerais do Município

População	929.449
PIB (R\$, mil)	45.332.366,16
PIB per capita (R\$)	49.295,96



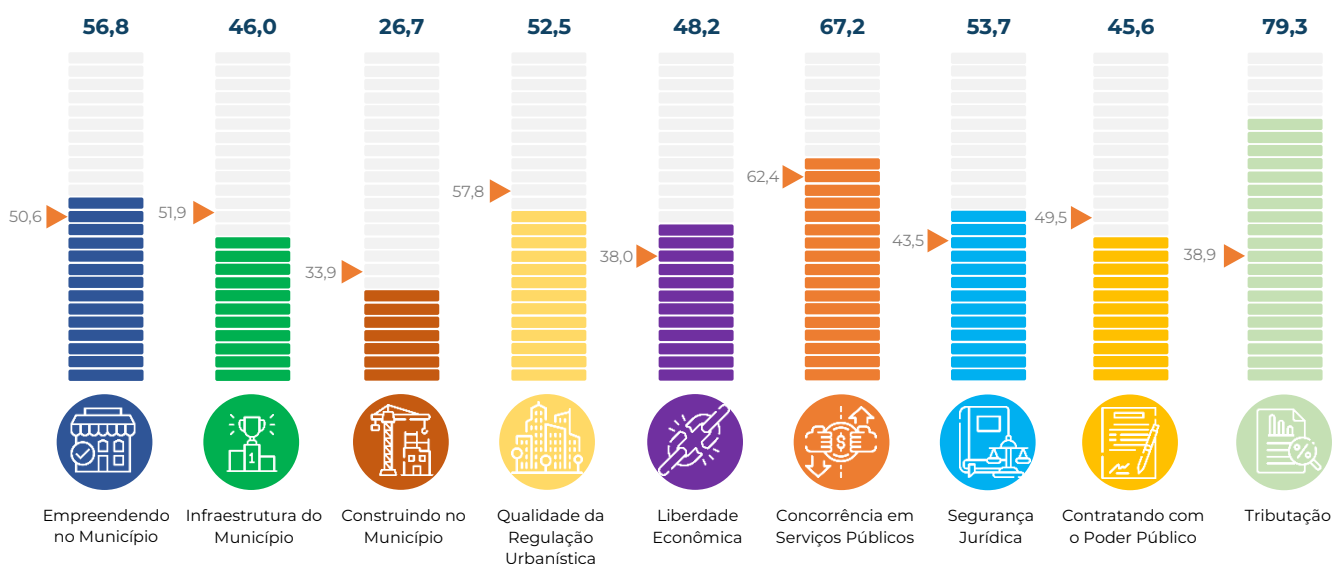
Pontuação final (0 – 100)	528,8
Média Nacional (0 – 100)	473,9
Média Regional (0 – 100)	462,2



1. Empreendendo no Município (0-100)	56,8	6. Concorrência em Serviços Públicos (0-100)	67,2
Abertura de Estabelecimentos (0-94)	52,0	Concorrência Setorial (0-83)	56,3
Tratamento Econômico dos Estabelecimentos (0-6)	4,8	Estatais Municipais (0-17)	10,9
2. Infraestrutura do Município (0-100)	46,0	7. Segurança Jurídica (0-100)	53,7
Infraestrutura e logística (0-100)	46,0	Infrações e Sanções (0-38)	20,0
3. Construindo no Município (0-100)	26,7	Estado de Direito (0-62)	33,7
Construindo (0-84)	23,7	8. Contratando com o Poder Público (0-100)	45,6
Mantendo e Reformando (0-16)	3,0	Aspectos Gerais (0-45)	14,0
4. Qualidade da Regulação Urbanística (0-100)	52,5	Concorrência em Licitações (0-54)	31,6
Regulação Urbanística (0-49)	27,0	9. Tributação (0-100)	79,3
Eliminando as Reservas de Mercado (0-10)	8,5	Carga Total (0-79)	79,3
Uso Eficiente dos Recursos Naturais (0-41)	16,9	Transparência (0-21)	0,0
5. Liberdade Econômica (0-100)	48,2		
Declaração dos Direitos de Liberdade Econômica (0-64)	36,2		
Melhoria Regulatória (0-12)	1,2		
Abuso Regulatório (0-8)	1,9		
Outros (0-16)	8,8		

Pontuação por Capítulo

► Média Nacional



São Paulo Embu das Artes

Informações Gerais do Município

População	279.264
PIB (R\$, mil)	14.726.180,59
PIB per capita (R\$)	53.798,98



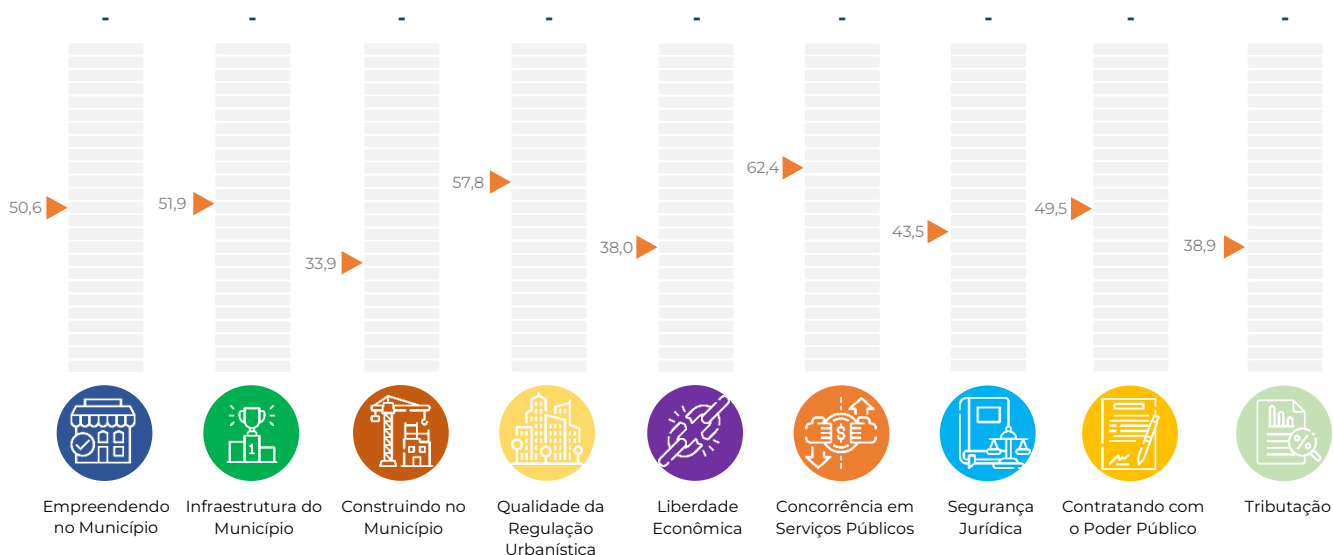
Pontuação final (0 – 100)	-
Média Nacional (0 – 100)	473,9
Média Regional (0 – 100)	462,2



1. Empreendendo no Município (0-100)	-	6. Concorrência em Serviços Públicos (0-100)	-
Abertura de Estabelecimentos (0-94)	-	Concorrência Setorial (0-83)	-
Tratamento Econômico dos Estabelecimentos (0-6)	-	Estatais Municipais (0-17)	-
2. Infraestrutura do Município (0-100)	-	7. Segurança Jurídica (0-100)	-
Infraestrutura e logística (0-100)	-	Infrações e Sanções (0-38)	-
3. Construindo no Município (0-100)	-	Estado de Direito (0-62)	-
Construindo (0-84)	-	8. Contratando com o Poder Público (0-100)	-
Mantendo e Reformando (0-16)	-	Aspectos Gerais (0-45)	-
4. Qualidade da Regulação Urbanística (0-100)	-	Concorrência em Licitações (0-54)	-
Regulação Urbanística (0-49)	-	9. Tributação (0-100)	-
Eliminando as Reservas de Mercado (0-10)	-	Carga Total (0-79)	-
Uso Eficiente dos Recursos Naturais (0-41)	-	Transparência (0-21)	-
5. Liberdade Econômica (0-100)	-		
Declaração dos Direitos de Liberdade Econômica (0-64)	-		
Melhoria Regulatória (0-12)	-		
Abuso Regulatório (0-8)	-		
Outros (0-16)	-		

Pontuação por Capítulo

▶ Média Nacional



Bahia Feira de Santana

Informações Gerais do Município

População	624.107
PIB (R\$, mil)	14.898.191,63
PIB per capita (R\$)	24.229,74

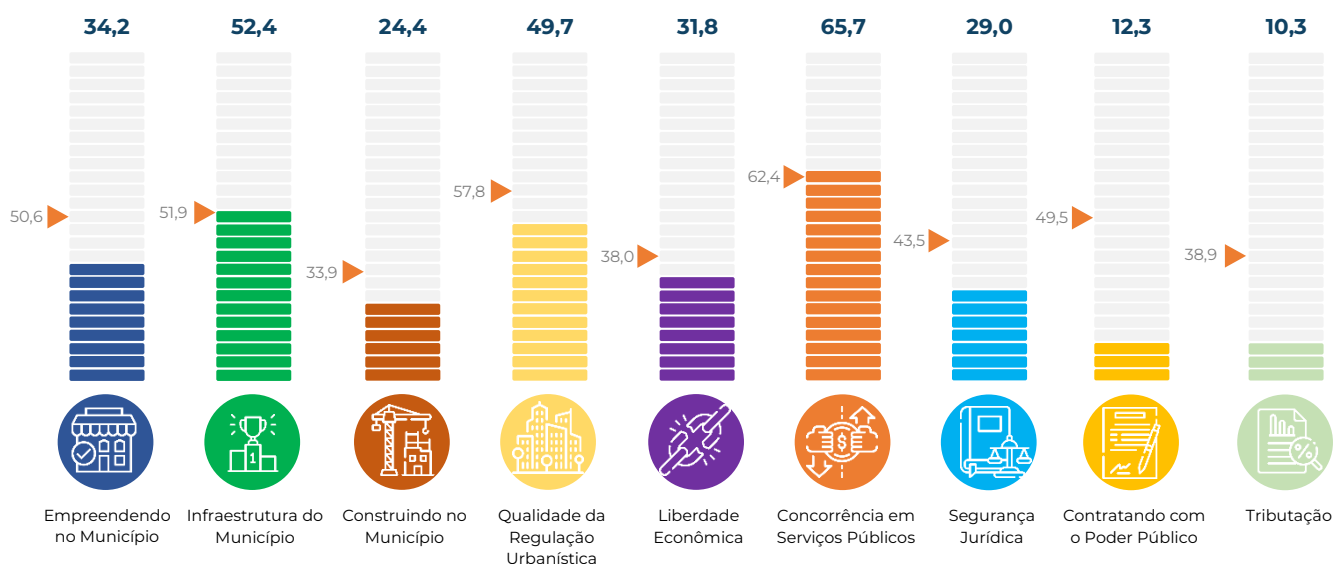


Pontuação final (0 – 100)	344,3
Média Nacional (0 – 100)	473,9
Média Regional (0 – 100)	434,3

1. Empreendendo no Município (0-100)	34,2	6. Concorrência em Serviços Públicos (0-100)	65,7
Abertura de Estabelecimentos (0-94)	30,0	Concorrência Setorial (0-83)	54,8
Tratamento Econômico dos Estabelecimentos (0-6)	4,2	Estatais Municipais (0-17)	10,9
2. Infraestrutura do Município (0-100)	52,4	7. Segurança Jurídica (0-100)	29,0
Infraestrutura e logística (0-100)	52,4	Infrações e Sanções (0-38)	6,2
3. Construindo no Município (0-100)	24,4	Estado de Direito (0-62)	22,8
Construindo (0-84)	20,0	8. Contratando com o Poder Público (0-100)	12,3
Mantendo e Reformando (0-16)	4,4	Aspectos Gerais (0-45)	3,5
4. Qualidade da Regulação Urbanística (0-100)	49,7	Concorrência em Licitações (0-54)	8,8
Regulação Urbanística (0-49)	24,2	9. Tributação (0-100)	10,3
Eliminando as Reservas de Mercado (0-10)	6,0	Carga Total (0-79)	10,3
Uso Eficiente dos Recursos Naturais (0-41)	19,5	Transparência (0-21)	0,0
5. Liberdade Econômica (0-100)	31,8		
Declaração dos Direitos de Liberdade Econômica (0-64)	26,2		
Melhoria Regulatória (0-12)	0,0		
Abuso Regulatório (0-8)	1,9		
Outros (0-16)	3,7		

Pontuação por Capítulo

▶ Média Nacional



Santa Catarina Florianópolis

Informações Gerais do Município

População	516.524
PIB (R\$, mil)	21.963.927,87
PIB per capita (R\$)	43.842,54

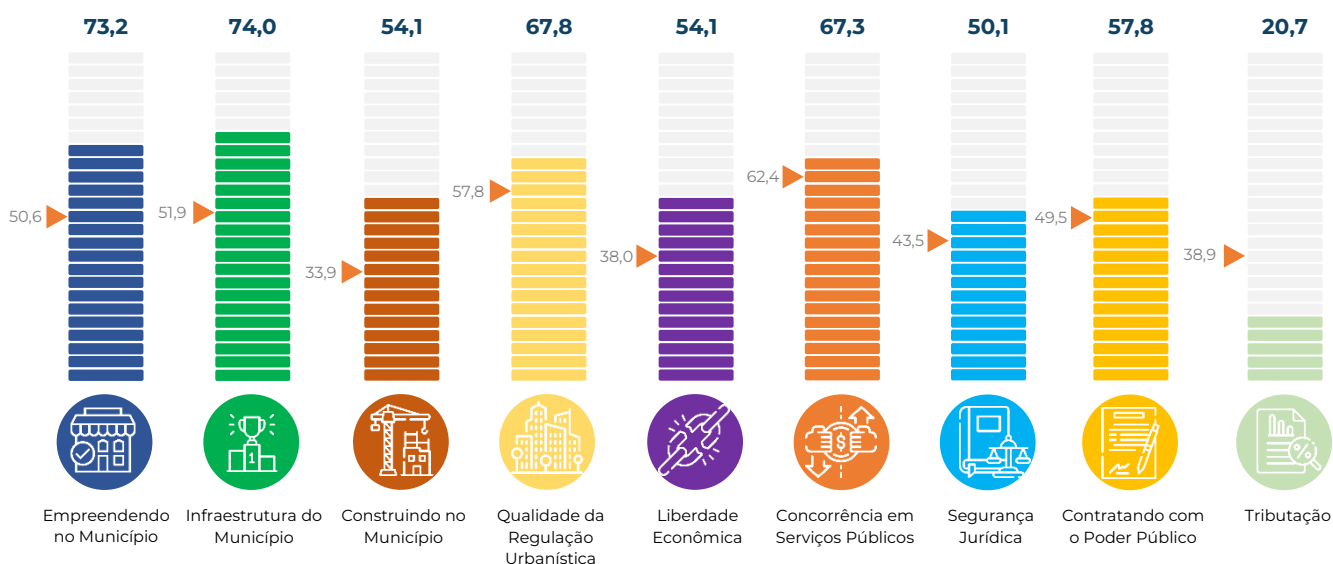


Pontuação final (0 – 100)	576,8
Média Nacional (0 – 100)	473,9
Média Regional (0 – 100)	506,8

1. Empreendendo no Município (0-100)	73,2	6. Concorrência em Serviços Públicos (0-100)	67,3
Abertura de Estabelecimentos (0-94)	68,5	Concorrência Setorial (0-83)	56,4
Tratamento Econômico dos Estabelecimentos (0-6)	4,8	Estatais Municipais (0-17)	10,9
2. Infraestrutura do Município (0-100)	74,0	7. Segurança Jurídica (0-100)	50,1
Infraestrutura e logística (0-100)	74,0	Infrações e Sanções (0-38)	10,8
3. Construindo no Município (0-100)	54,1	Estado de Direito (0-62)	39,3
Construindo (0-84)	48,9	8. Contratando com o Poder Público (0-100)	57,8
Mantendo e Reformando (0-16)	5,2	Aspectos Gerais (0-45)	26,2
4. Qualidade da Regulação Urbanística (0-100)	67,8	Concorrência em Licitações (0-54)	31,6
Regulação Urbanística (0-49)	35,8	9. Tributação (0-100)	20,7
Eliminando as Reservas de Mercado (0-10)	4,3	Carga Total (0-79)	20,7
Uso Eficiente dos Recursos Naturais (0-41)	27,7	Transparência (0-21)	0,0
5. Liberdade Econômica (0-100)	54,1		
Declaração dos Direitos de Liberdade Econômica (0-64)	39,4		
Melhoria Regulatória (0-12)	0,0		
Abuso Regulatório (0-8)	1,9		
Outros (0-16)	12,9		

Pontuação por Capítulo

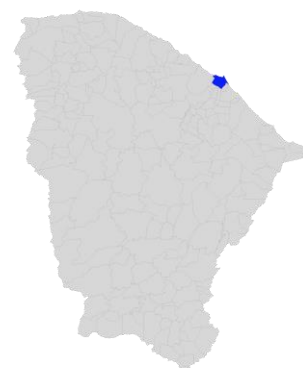
► Média Nacional



Ceara Fortaleza

Informações Gerais do Município

População	2.703.391
PIB (R\$, mil)	67.412.733,42
PIB per capita (R\$)	25.254,44



Pontuação final (0 – 100) 568,7

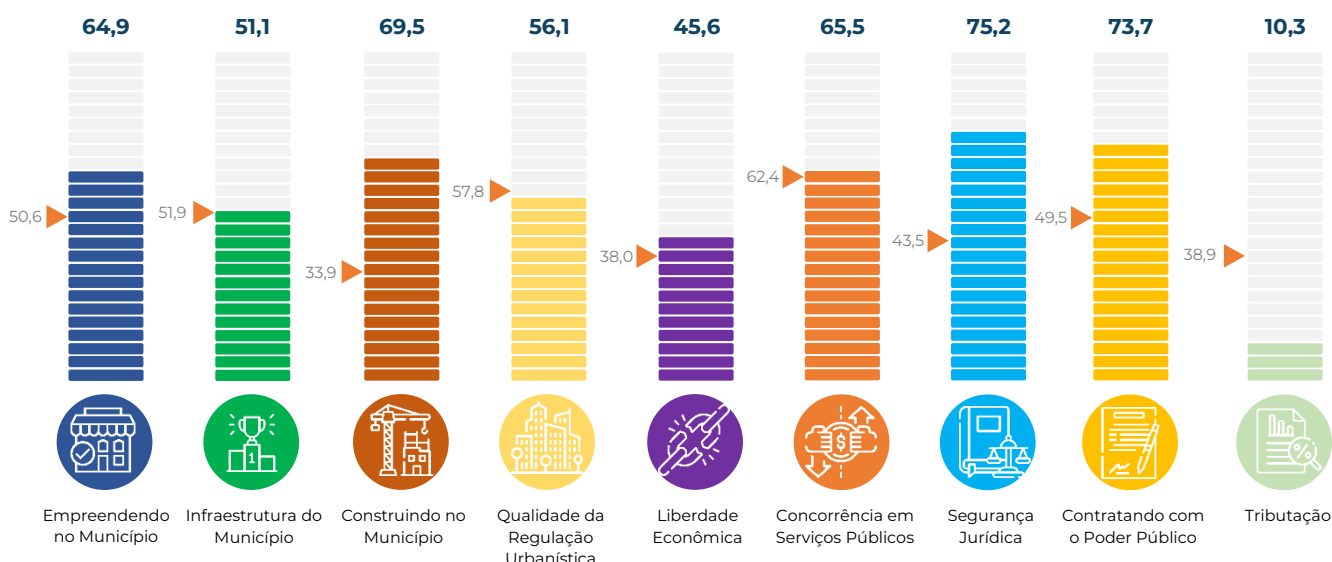
Média Nacional (0 – 100) 473,9

Média Regional (0 – 100) 434,3

1. Empreendendo no Município (0-100)	64,9	6. Concorrência em Serviços Públicos (0-100)	65,5
Abertura de Estabelecimentos (0-94)	60,6	Concorrência Setorial (0-83)	60,0
Tratamento Econômico dos Estabelecimentos (0-6)	4,2	Estatais Municipais (0-17)	5,5
2. Infraestrutura do Município (0-100)	51,1	7. Segurança Jurídica (0-100)	75,2
Infraestrutura e logística (0-100)	51,1	Infrações e Sanções (0-38)	32,3
3. Construindo no Município (0-100)	69,5	Estado de Direito (0-62)	42,9
Construindo (0-84)	53,9	8. Contratando com o Poder Público (0-100)	73,7
Mantendo e Reformando (0-16)	15,6	Aspectos Gerais (0-45)	19,3
4. Qualidade da Regulação Urbanística (0-100)	56,1	Concorrência em Licitações (0-54)	54,4
Regulação Urbanística (0-49)	29,6	9. Tributação (0-100)	10,3
Eliminando as Reservas de Mercado (0-10)	7,7	Carga Total (0-79)	10,3
Uso Eficiente dos Recursos Naturais (0-41)	18,8	Transparência (0-21)	0,0
5. Liberdade Econômica (0-100)	45,6		
Declaração dos Direitos de Liberdade Econômica (0-64)	32,5		
Melhoria Regulatória (0-12)	0,0		
Abuso Regulatório (0-8)	1,9		
Outros (0-16)	11,2		

Pontuação por Capítulo

► Média Nacional



Paraná Foz do Iguaçu

Informações Gerais do Município

População	257.971
PIB (R\$, mil)	15.776.557,17
PIB per capita (R\$)	61.023,61



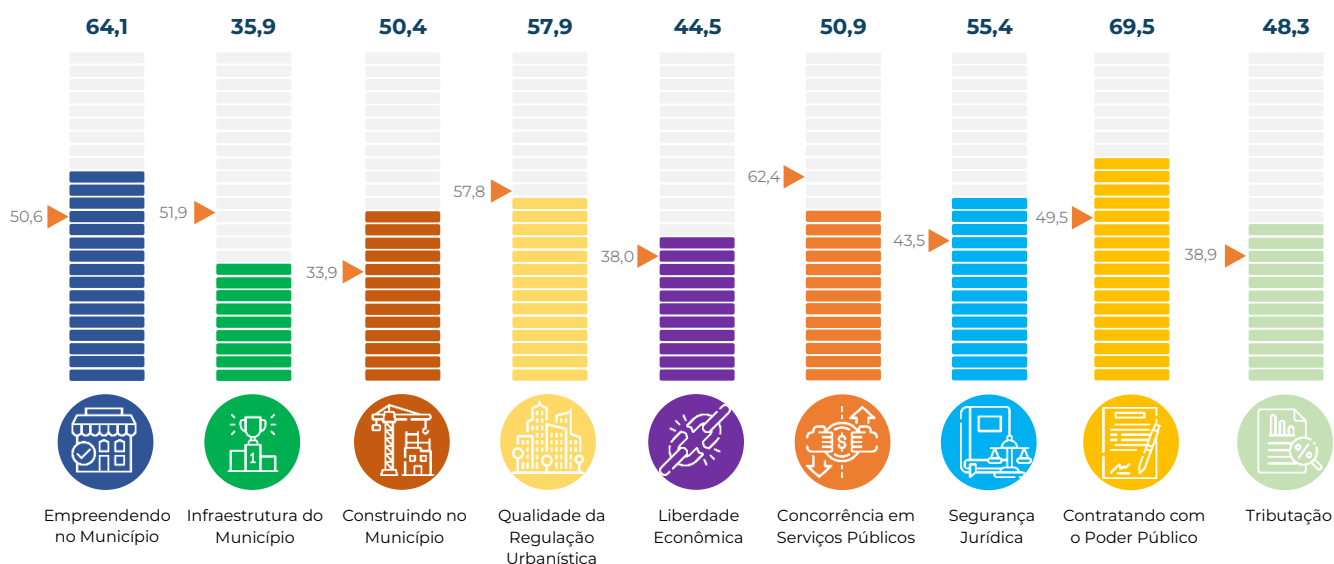
Pontuação final (0 – 100)	529,7
Média Nacional (0 – 100)	473,9
Média Regional (0 – 100)	506,8



1. Empreendendo no Município (0-100)	64,1	6. Concorrência em Serviços Públicos (0-100)	50,9
Abertura de Estabelecimentos (0-94)	59,8	Concorrência Setorial (0-83)	40,0
Tratamento Econômico dos Estabelecimentos (0-6)	4,2	Estatais Municipais (0-17)	10,9
2. Infraestrutura do Município (0-100)	35,9	7. Segurança Jurídica (0-100)	55,4
Infraestrutura e logística (0-100)	35,9	Infrações e Sanções (0-38)	27,7
3. Construindo no Município (0-100)	50,4	Estado de Direito (0-62)	27,7
Construindo (0-84)	39,3	8. Contratando com o Poder Público (0-100)	69,5
Mantendo e Reformando (0-16)	11,1	Aspectos Gerais (0-45)	32,9
4. Qualidade da Regulação Urbanística (0-100)	57,9	Concorrência em Licitações (0-54)	36,6
Regulação Urbanística (0-49)	24,6	9. Tributação (0-100)	48,3
Eliminando as Reservas de Mercado (0-10)	6,8	Carga Total (0-79)	48,3
Uso Eficiente dos Recursos Naturais (0-41)	26,5	Transparência (0-21)	0,0
5. Liberdade Econômica (0-100)	44,5		
Declaração dos Direitos de Liberdade Econômica (0-64)	26,2		
Melhoria Regulatória (0-12)	5,0		
Abuso Regulatório (0-8)	1,2		
Outros (0-16)	12,0		

Pontuação por Capítulo

▶ Média Nacional



São Paulo Franca

Informações Gerais do Município

População	358.539
PIB (R\$, mil)	10.167.368,63
PIB per capita (R\$)	28.787,49



Pontuação final (0 – 100) **485,2**

Média Nacional (0 – 100) **473,9**

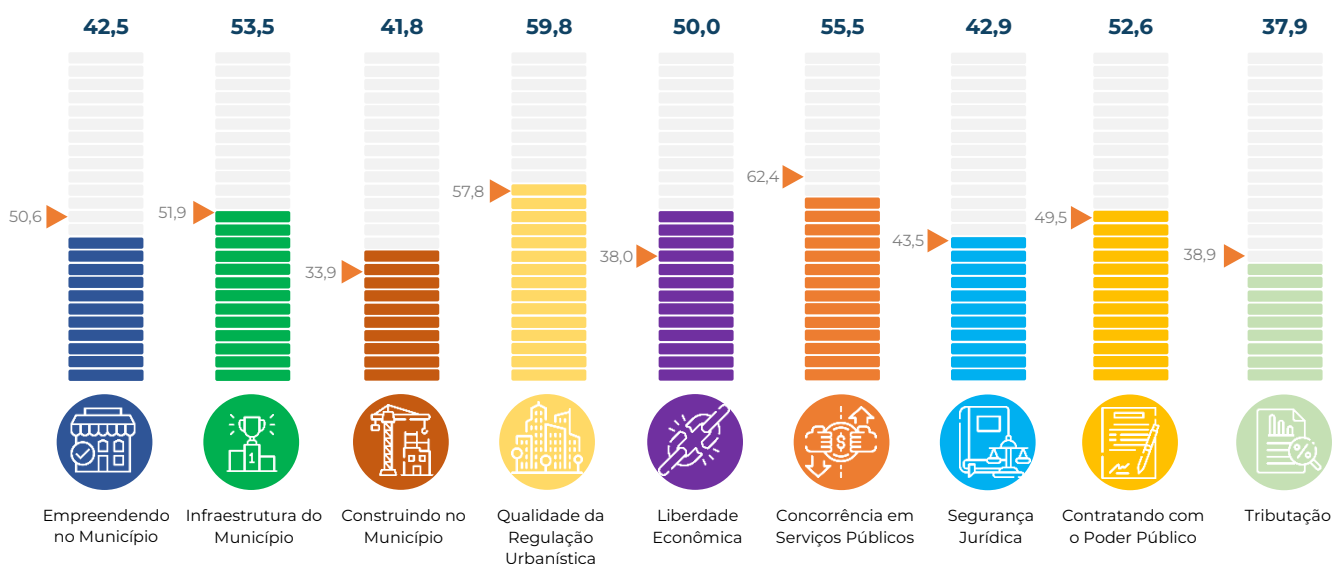
Média Regional (0 – 100) **462,2**



1. Empreendendo no Município (0-100)	42,5	6. Concorrência em Serviços Públicos (0-100)	55,5
Abertura de Estabelecimentos (0-94)	38,3	Concorrência Setorial (0-83)	50,1
Tratamento Econômico dos Estabelecimentos (0-6)	4,2	Estatais Municipais (0-17)	5,5
2. Infraestrutura do Município (0-100)	53,5	7. Segurança Jurídica (0-100)	42,9
Infraestrutura e logística (0-100)	53,5	Infrações e Sanções (0-38)	20,0
3. Construindo no Município (0-100)	41,8	Estado de Direito (0-62)	22,9
Construindo (0-84)	37,3	8. Contratando com o Poder Público (0-100)	52,6
Mantendo e Reformando (0-16)	4,4	Aspectos Gerais (0-45)	21,1
4. Qualidade da Regulação Urbanística (0-100)	59,8	Concorrência em Licitações (0-54)	31,6
Regulação Urbanística (0-49)	23,1	9. Tributação (0-100)	37,9
Eliminando as Reservas de Mercado (0-10)	6,8	Carga Total (0-79)	37,9
Uso Eficiente dos Recursos Naturais (0-41)	29,9	Transparência (0-21)	0,0
5. Liberdade Econômica (0-100)	50,0		
Declaração dos Direitos de Liberdade Econômica (0-64)	31,9		
Melhoria Regulatória (0-12)	1,9		
Abuso Regulatório (0-8)	1,9		
Outros (0-16)	14,4		

Pontuação por Capítulo

► Média Nacional



Goiás

Goiânia

Informações Gerais do Município

População	1.555.626
PIB (R\$, mil)	52.914.393,61
PIB per capita (R\$)	34.901,35



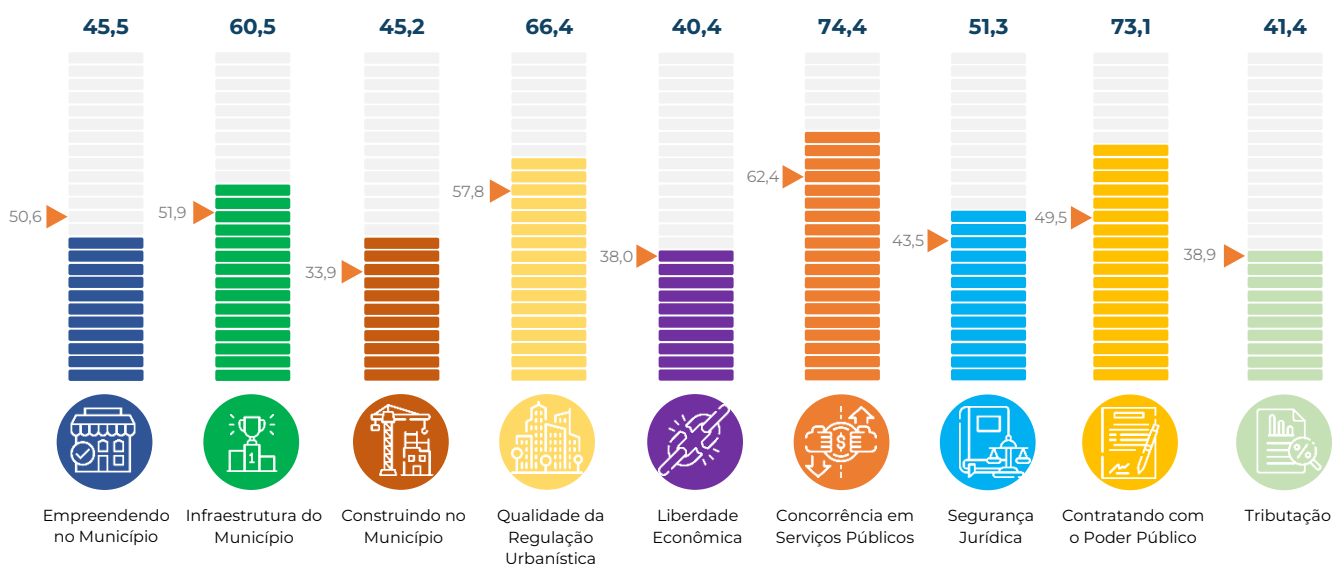
Pontuação final (0 – 100)	553,7
Média Nacional (0 – 100)	473,9
Média Regional (0 – 100)	516,0



1. Empreendendo no Município (0-100)	45,5	6. Concorrência em Serviços Públicos (0-100)	74,4
Abertura de Estabelecimentos (0-94)	43,9	Concorrência Setorial (0-83)	63,5
Tratamento Econômico dos Estabelecimentos (0-6)	1,6	Estatais Municipais (0-17)	10,9
2. Infraestrutura do Município (0-100)	60,5	7. Segurança Jurídica (0-100)	51,3
Infraestrutura e logística (0-100)	60,5	Infrações e Sanções (0-38)	13,8
3. Construindo no Município (0-100)	45,2	Estado de Direito (0-62)	37,5
Construindo (0-84)	41,5	8. Contratando com o Poder Público (0-100)	73,1
Mantendo e Reformando (0-16)	3,7	Aspectos Gerais (0-45)	19,3
4. Qualidade da Regulação Urbanística (0-100)	66,4	Concorrência em Licitações (0-54)	53,8
Regulação Urbanística (0-49)	31,3	9. Tributação (0-100)	41,4
Eliminando as Reservas de Mercado (0-10)	10,3	Carga Total (0-79)	41,4
Uso Eficiente dos Recursos Naturais (0-41)	24,9	Transparência (0-21)	0,0
5. Liberdade Econômica (0-100)	40,4		
Declaração dos Direitos de Liberdade Econômica (0-64)	30,6		
Melhoria Regulatória (0-12)	0,0		
Abuso Regulatório (0-8)	1,9		
Outros (0-16)	7,9		

Pontuação por Capítulo

▶ Média Nacional



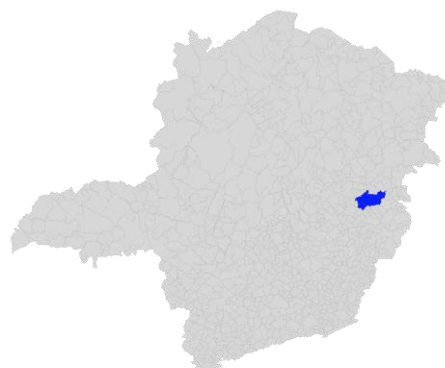
Minas Gerais Governador Valadares

Informações Gerais do Município

População	282.164
PIB (R\$, mil)	6.767.641,69
PIB per capita (R\$)	24.180,08



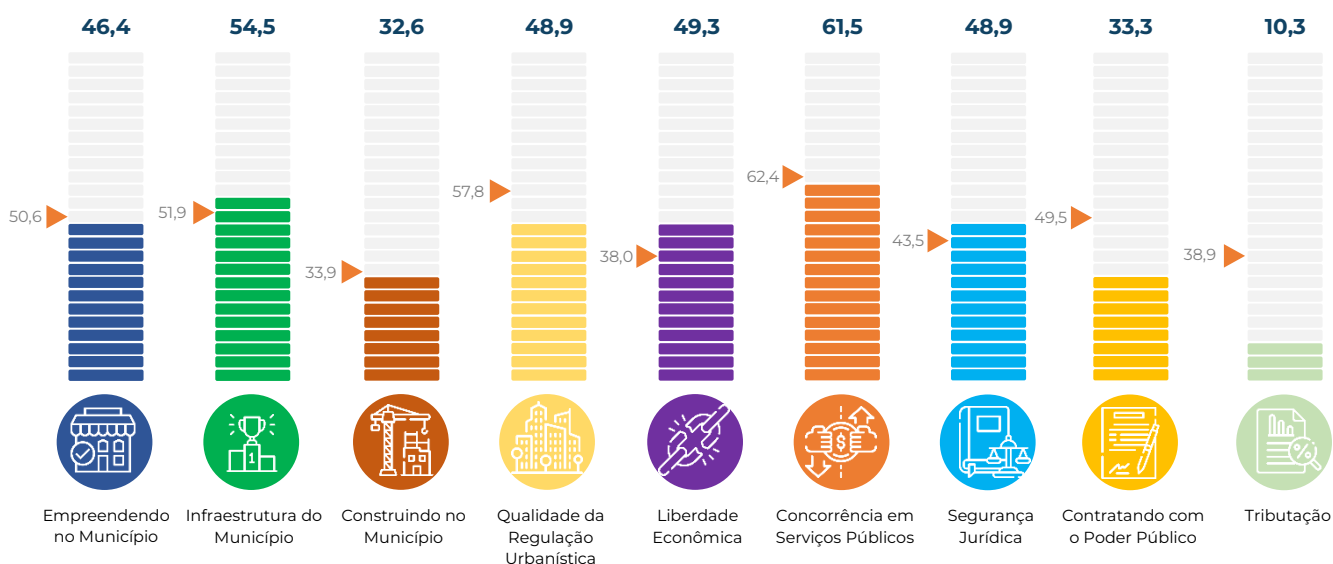
Pontuação final (0 – 100)	428,5
Média Nacional (0 – 100)	473,9
Média Regional (0 – 100)	462,2



1. Empreendendo no Município (0-100)	46,4	6. Concorrência em Serviços Públicos (0-100)	61,5
Abertura de Estabelecimentos (0-94)	42,1	Concorrência Setorial (0-83)	50,6
Tratamento Econômico dos Estabelecimentos (0-6)	4,2	Estatais Municipais (0-17)	10,9
2. Infraestrutura do Município (0-100)	54,5	7. Segurança Jurídica (0-100)	48,9
Infraestrutura e logística (0-100)	54,5	Infrações e Sanções (0-38)	20,0
3. Construindo no Município (0-100)	32,6	Estado de Direito (0-62)	28,9
Construindo (0-84)	25,9	8. Contratando com o Poder Público (0-100)	33,3
Mantendo e Reformando (0-16)	6,7	Aspectos Gerais (0-45)	12,3
4. Qualidade da Regulação Urbanística (0-100)	48,9	Concorrência em Licitações (0-54)	21,1
Regulação Urbanística (0-49)	23,9	9. Tributação (0-100)	10,3
Eliminando as Reservas de Mercado (0-10)	6,8	Carga Total (0-79)	10,3
Uso Eficiente dos Recursos Naturais (0-41)	18,1	Transparência (0-21)	0,0
5. Liberdade Econômica (0-100)	49,3		
Declaração dos Direitos de Liberdade Econômica (0-64)	37,5		
Melhoria Regulatória (0-12)	0,0		
Abuso Regulatório (0-8)	1,9		
Outros (0-16)	9,9		

Pontuação por Capítulo

▶ Média Nacional



Rio Grande do Sul Gravataí

Informações Gerais do Município

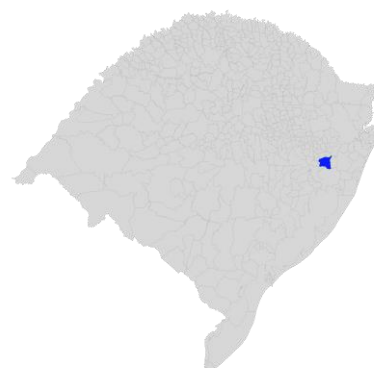
População	285.564
PIB (R\$, mil)	12.396.458,37
PIB per capita (R\$)	44.034,18



Pontuação final (0 – 100) **525,2**

Média Nacional (0 – 100) **473,9**

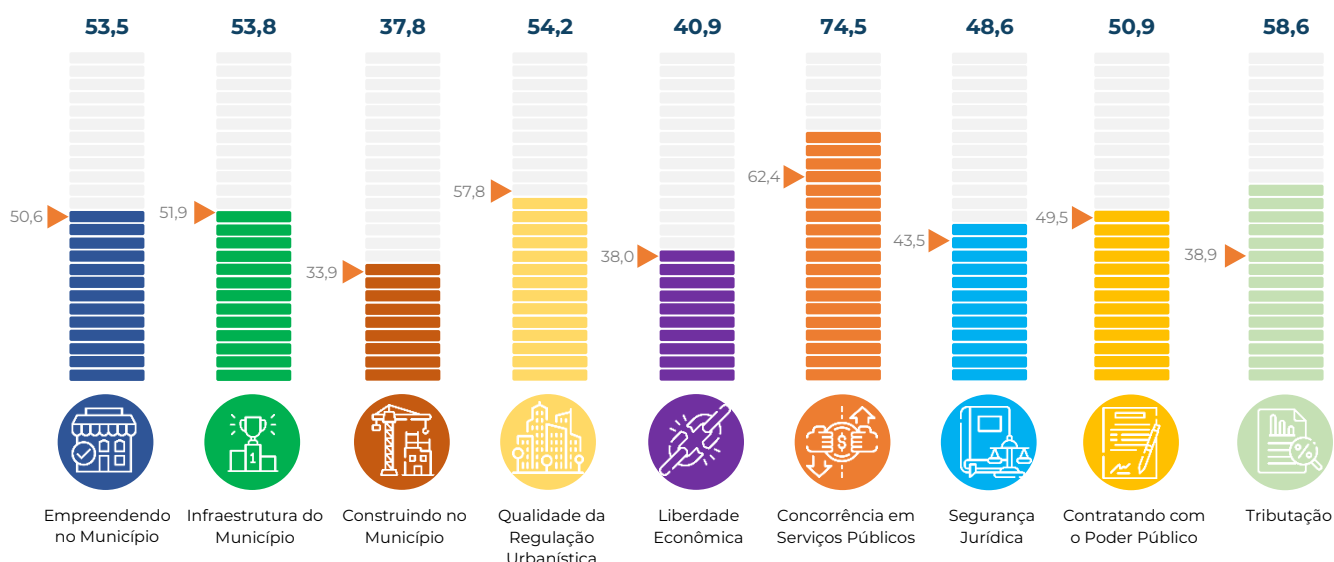
Média Regional (0 – 100) **506,8**



1. Empreendendo no Município (0-100)	53,5	6. Concorrência em Serviços Públicos (0-100)	74,5
Abertura de Estabelecimentos (0-94)	51,9	Concorrência Setorial (0-83)	63,6
Tratamento Econômico dos Estabelecimentos (0-6)	1,6	Estatais Municipais (0-17)	10,9
2. Infraestrutura do Município (0-100)	53,8	7. Segurança Jurídica (0-100)	48,6
Infraestrutura e logística (0-100)	53,8	Infrações e Sanções (0-38)	20,0
3. Construindo no Município (0-100)	37,8	Estado de Direito (0-62)	28,6
Construindo (0-84)	30,4	8. Contratando com o Poder Público (0-100)	50,9
Mantendo e Reformando (0-16)	7,4	Aspectos Gerais (0-45)	19,3
4. Qualidade da Regulação Urbanística (0-100)	54,2	Concorrência em Licitações (0-54)	31,6
Regulação Urbanística (0-49)	28,7	9. Tributação (0-100)	58,6
Eliminando as Reservas de Mercado (0-10)	5,1	Carga Total (0-79)	58,6
Uso Eficiente dos Recursos Naturais (0-41)	20,4	Transparência (0-21)	0,0
5. Liberdade Econômica (0-100)	40,9		
Declaração dos Direitos de Liberdade Econômica (0-64)	30,0		
Melhoria Regulatória (0-12)	0,0		
Abuso Regulatório (0-8)	1,9		
Outros (0-16)	9,0		

Pontuação por Capítulo

► Média Nacional



São Paulo Guarujá

Informações Gerais do Município

População	324.977
PIB (R\$, mil)	9.106.598,58
PIB per capita (R\$)	28.417,36



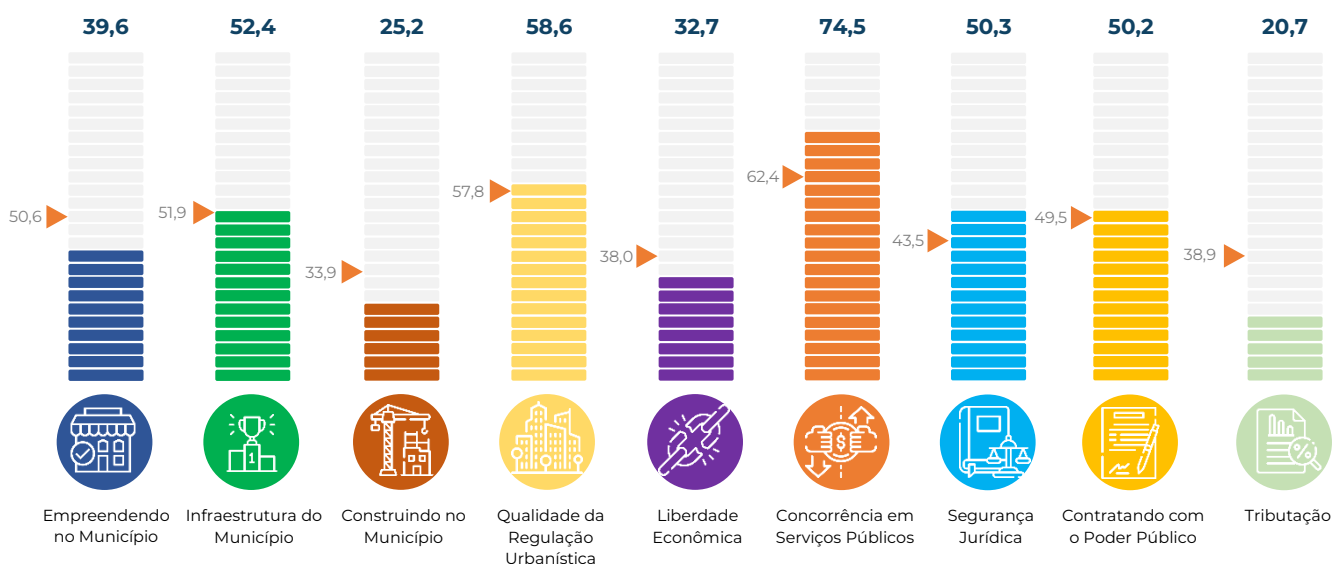
Pontuação final (0 – 100)	449,0
Média Nacional (0 – 100)	473,9
Média Regional (0 – 100)	462,2



1. Empreendendo no Município (0-100)	39,6	6. Concorrência em Serviços Públicos (0-100)	74,5
Abertura de Estabelecimentos (0-94)	36,4	Concorrência Setorial (0-83)	63,6
Tratamento Econômico dos Estabelecimentos (0-6)	3,2	Estatais Municipais (0-17)	10,9
2. Infraestrutura do Município (0-100)	52,4	7. Segurança Jurídica (0-100)	50,3
Infraestrutura e logística (0-100)	52,4	Infrações e Sanções (0-38)	21,5
3. Construindo no Município (0-100)	25,2	Estado de Direito (0-62)	28,7
Construindo (0-84)	23,7	8. Contratando com o Poder Público (0-100)	50,2
Mantendo e Reformando (0-16)	1,5	Aspectos Gerais (0-45)	18,6
4. Qualidade da Regulação Urbanística (0-100)	58,6	Concorrência em Licitações (0-54)	31,6
Regulação Urbanística (0-49)	25,1	9. Tributação (0-100)	20,7
Eliminando as Reservas de Mercado (0-10)	7,7	Carga Total (0-79)	20,7
Uso Eficiente dos Recursos Naturais (0-41)	25,9	Transparência (0-21)	0,0
5. Liberdade Econômica (0-100)	32,7		
Declaração dos Direitos de Liberdade Econômica (0-64)	24,4		
Melhoria Regulatória (0-12)	1,9		
Abuso Regulatório (0-8)	0,0		
Outros (0-16)	6,4		

Pontuação por Capítulo

▶ Média Nacional



São Paulo Guarulhos

Informações Gerais do Município

População	1.404.694
PIB (R\$, mil)	65.165.261,62
PIB per capita (R\$)	47.249,21



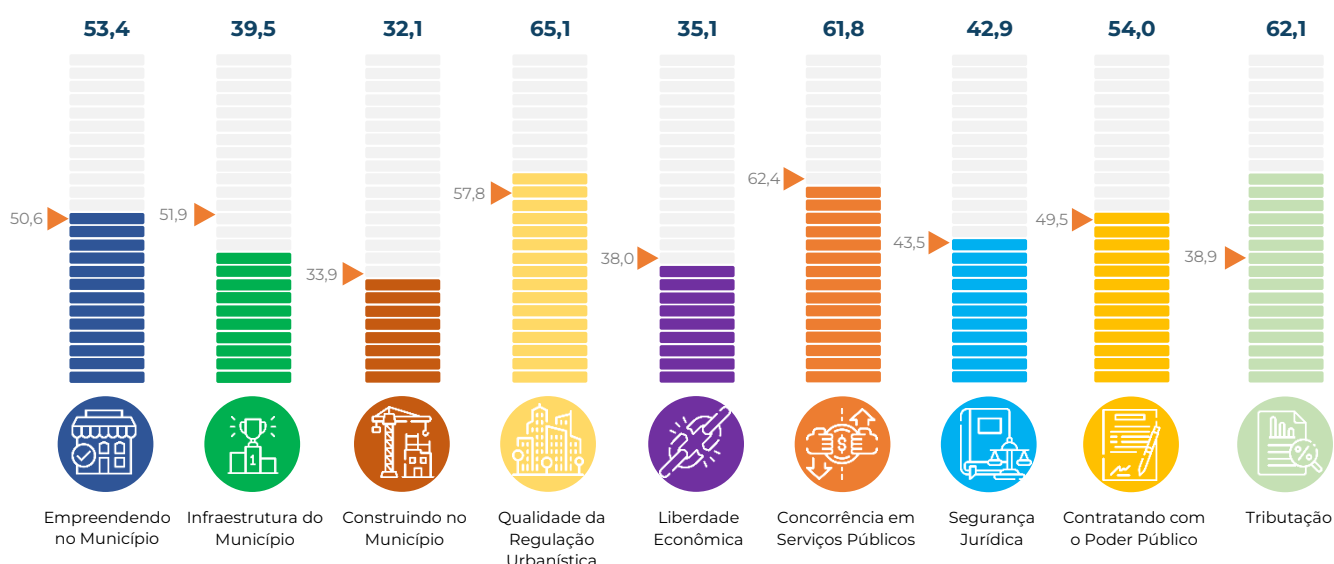
Pontuação final (0 – 100)	495,5
Média Nacional (0 – 100)	473,9
Média Regional (0 – 100)	462,2



1. Empreendendo no Município (0-100)	53,4	6. Concorrência em Serviços Públicos (0-100)	61,8
Abertura de Estabelecimentos (0-94)	50,3	Concorrência Setorial (0-83)	50,9
Tratamento Econômico dos Estabelecimentos (0-6)	3,2	Estatais Municipais (0-17)	10,9
2. Infraestrutura do Município (0-100)	39,5	7. Segurança Jurídica (0-100)	42,9
Infraestrutura e logística (0-100)	39,5	Infrações e Sanções (0-38)	16,9
3. Construindo no Município (0-100)	32,1	Estado de Direito (0-62)	26,0
Construindo (0-84)	30,6	8. Contratando com o Poder Público (0-100)	54,0
Mantendo e Reformando (0-16)	1,5	Aspectos Gerais (0-45)	22,4
4. Qualidade da Regulação Urbanística (0-100)	65,1	Concorrência em Licitações (0-54)	31,6
Regulação Urbanística (0-49)	31,8	9. Tributação (0-100)	62,1
Eliminando as Reservas de Mercado (0-10)	6,0	Carga Total (0-79)	62,1
Uso Eficiente dos Recursos Naturais (0-41)	27,3	Transparência (0-21)	0,0
5. Liberdade Econômica (0-100)	35,1		
Declaração dos Direitos de Liberdade Econômica (0-64)	22,5		
Melhoria Regulatória (0-12)	1,9		
Abuso Regulatório (0-8)	0,0		
Outros (0-16)	10,7		

Pontuação por Capítulo

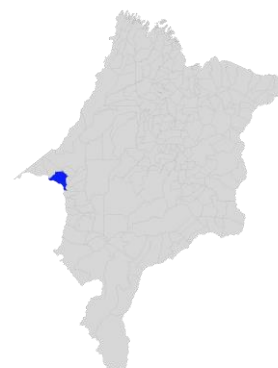
▶ Média Nacional



Maranhão Imperatriz

Informações Gerais do Município

População	259.980
PIB (R\$, mil)	7.458.048,21
PIB per capita (R\$)	28.830,95

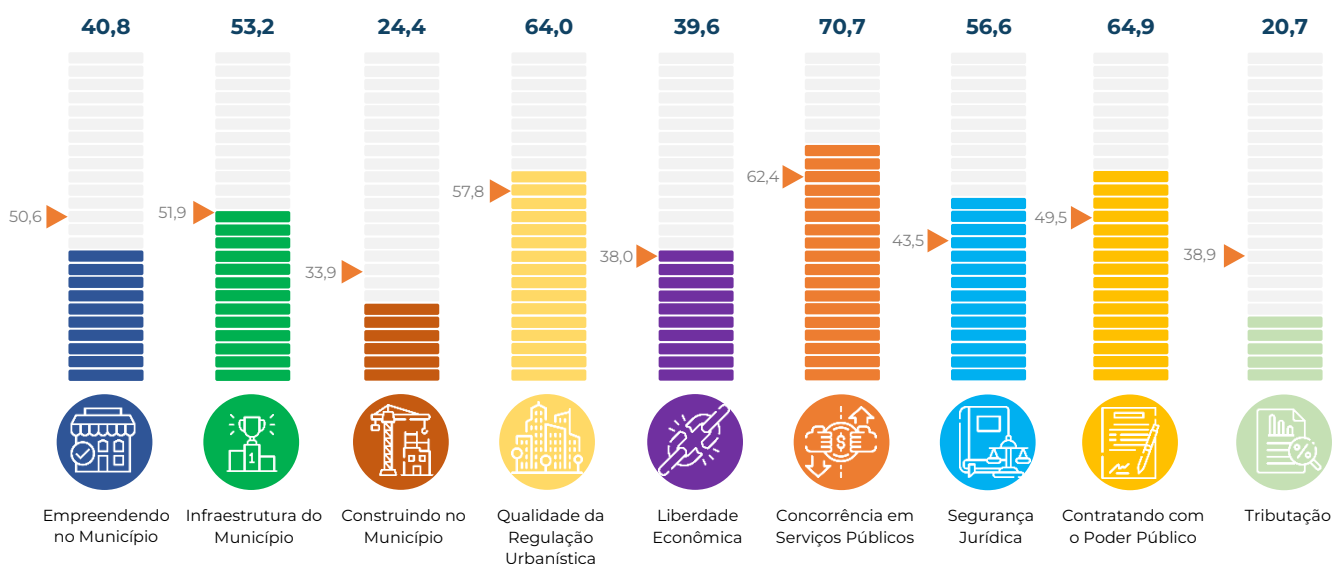


Pontuação final (0 – 100)	483,3
Média Nacional (0 – 100)	473,9
Média Regional (0 – 100)	434,3

1. Empreendendo no Município (0-100)	40,8	6. Concorrência em Serviços Públicos (0-100)	70,7
Abertura de Estabelecimentos (0-94)	36,6	Concorrência Setorial (0-83)	65,3
Tratamento Econômico dos Estabelecimentos (0-6)	4,2	Estatais Municipais (0-17)	5,5
2. Infraestrutura do Município (0-100)	53,2	7. Segurança Jurídica (0-100)	56,6
Infraestrutura e logística (0-100)	53,2	Infrações e Sanções (0-38)	18,5
3. Construindo no Município (0-100)	24,4	Estado de Direito (0-62)	38,1
Construindo (0-84)	19,3	8. Contratando com o Poder Público (0-100)	64,9
Mantendo e Reformando (0-16)	5,2	Aspectos Gerais (0-45)	33,3
4. Qualidade da Regulação Urbanística (0-100)	64,0	Concorrência em Licitações (0-54)	31,6
Regulação Urbanística (0-49)	32,5	9. Tributação (0-100)	20,7
Eliminando as Reservas de Mercado (0-10)	8,5	Carga Total (0-79)	20,7
Uso Eficiente dos Recursos Naturais (0-41)	22,9	Transparência (0-21)	0,0
5. Liberdade Econômica (0-100)	39,6		
Declaração dos Direitos de Liberdade Econômica (0-64)	28,1		
Melhoria Regulatória (0-12)	0,0		
Abuso Regulatório (0-8)	1,9		
Outros (0-16)	9,6		

Pontuação por Capítulo

► Média Nacional



São Paulo Indaiatuba

Informações Gerais do Município

População	260.690
PIB (R\$, mil)	16.730.487,27
PIB per capita (R\$)	66.489,24


Pontuação final (0 – 100) **407,1**

Média Nacional (0 – 100) **473,9**

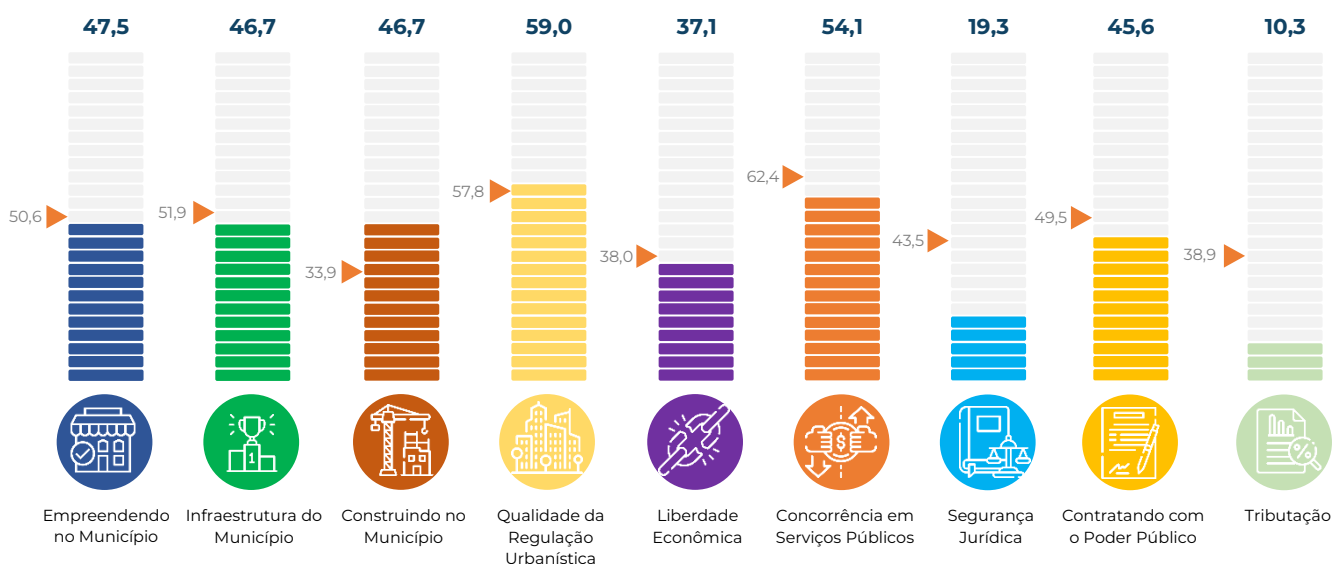
Média Regional (0 – 100) **462,2**


1. Empreendendo no Município (0-100)	47,5
Abertura de Estabelecimentos (0-94)	44,4
Tratamento Econômico dos Estabelecimentos (0-6)	3,2
2. Infraestrutura do Município (0-100)	46,7
Infraestrutura e logística (0-100)	46,7
3. Construindo no Município (0-100)	46,7
Construindo (0-84)	42,2
Mantendo e Reformando (0-16)	4,4
4. Qualidade da Regulação Urbanística (0-100)	59,0
Regulação Urbanística (0-49)	26,5
Eliminando as Reservas de Mercado (0-10)	8,5
Uso Eficiente dos Recursos Naturais (0-41)	24,0
5. Liberdade Econômica (0-100)	37,1
Declaração dos Direitos de Liberdade Econômica (0-64)	28,7
Melhoria Regulatória (0-12)	0,0
Abuso Regulatório (0-8)	1,9
Outros (0-16)	6,4

6. Concorrência em Serviços Públicos (0-100)	54,1
Concorrência Setorial (0-83)	48,6
Estatais Municipais (0-17)	5,5
7. Segurança Jurídica (0-100)	19,3
Infrações e Sanções (0-38)	6,2
Estado de Direito (0-62)	13,2
8. Contratando com o Poder Público (0-100)	45,6
Aspectos Gerais (0-45)	17,5
Concorrência em Licitações (0-54)	28,1
9. Tributação (0-100)	10,3
Carga Total (0-79)	10,3
Transparência (0-21)	0,0

Pontuação por Capítulo

▶ Média Nacional



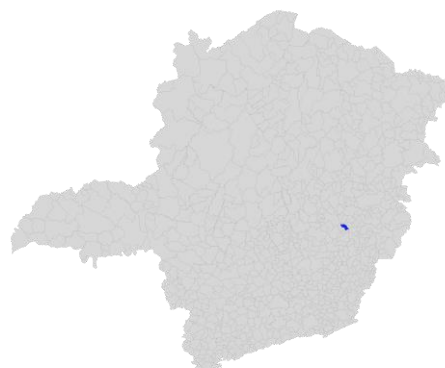
Minas Gerais Ipatinga

Informações Gerais do Município

População	267.333
PIB (R\$, mil)	11.831.119,02
PIB per capita (R\$)	44.915,22



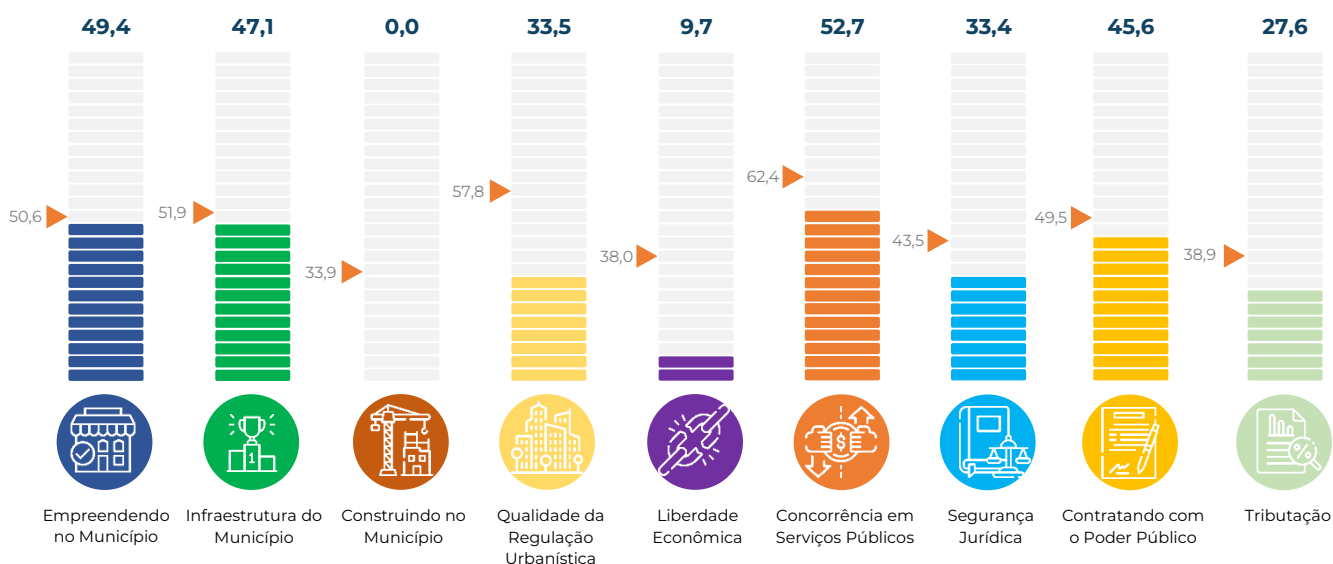
Pontuação final (0 – 100)	332,3
Média Nacional (0 – 100)	473,9
Média Regional (0 – 100)	462,2



1. Empreendendo no Município (0-100)	49,4	6. Concorrência em Serviços Públicos (0-100)	52,7
Abertura de Estabelecimentos (0-94)	46,2	Concorrência Setorial (0-83)	52,7
Tratamento Econômico dos Estabelecimentos (0-6)	3,2	Estatais Municipais (0-17)	0,0
2. Infraestrutura do Município (0-100)	47,1	7. Segurança Jurídica (0-100)	33,4
Infraestrutura e logística (0-100)	47,1	Infrações e Sanções (0-38)	3,1
3. Construindo no Município (0-100)	0,0	Estado de Direito (0-62)	30,3
Construindo (0-84)	0,0	8. Contratando com o Poder Público (0-100)	45,6
Mantendo e Reformando (0-16)	0,0	Aspectos Gerais (0-45)	14,0
4. Qualidade da Regulação Urbanística (0-100)	33,5	Concorrência em Licitações (0-54)	31,6
Regulação Urbanística (0-49)	18,2	9. Tributação (0-100)	27,6
Eliminando as Reservas de Mercado (0-10)	0,0	Carga Total (0-79)	27,6
Uso Eficiente dos Recursos Naturais (0-41)	15,3	Transparência (0-21)	0,0
5. Liberdade Econômica (0-100)	9,7		
Declaração dos Direitos de Liberdade Econômica (0-64)	1,2		
Melhoria Regulatória (0-12)	0,0		
Abuso Regulatório (0-8)	0,0		
Outros (0-16)	8,4		

Pontuação por Capítulo

► Média Nacional



São Paulo Itanhaém

Informações Gerais do Município

População	104.351
PIB (R\$, mil)	2.037.482,19
PIB per capita (R\$)	20.011,41



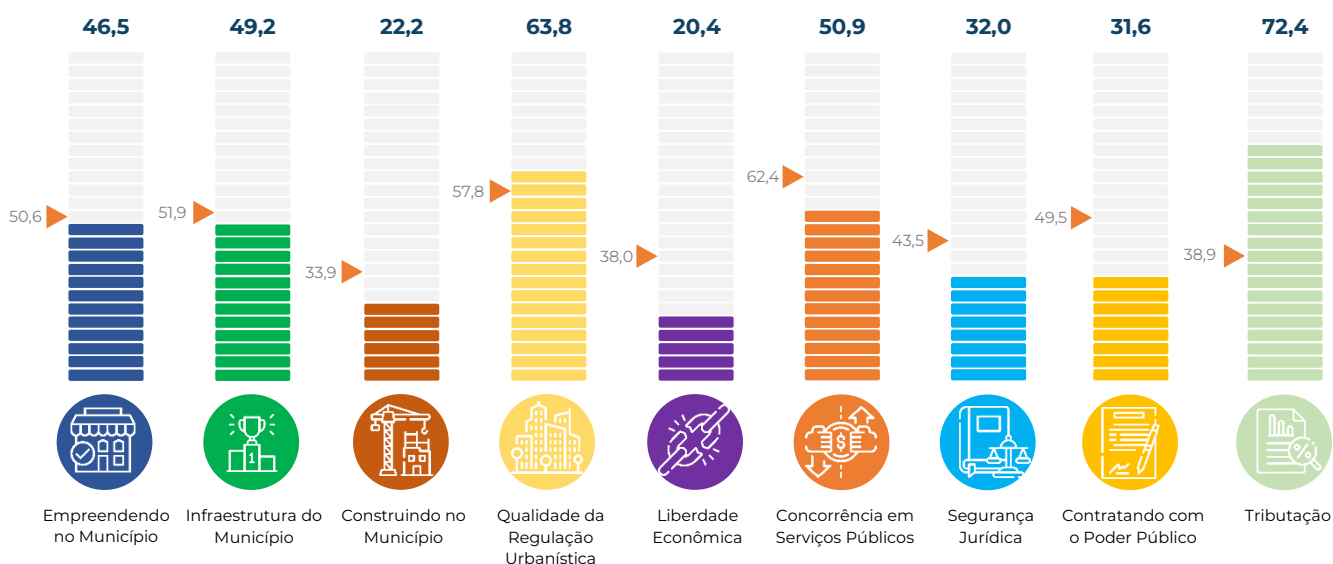
Pontuação final (0 – 100)	432,3
Média Nacional (0 – 100)	473,9
Média Regional (0 – 100)	462,2



1. Empreendendo no Município (0-100)	46,5	6. Concorrência em Serviços Públicos (0-100)	50,9
Abertura de Estabelecimentos (0-94)	44,9	Concorrência Setorial (0-83)	45,5
Tratamento Econômico dos Estabelecimentos (0-6)	1,6	Estatais Municipais (0-17)	5,5
2. Infraestrutura do Município (0-100)	49,2	7. Segurança Jurídica (0-100)	32,0
Infraestrutura e logística (0-100)	49,2	Infrações e Sanções (0-38)	12,3
3. Construindo no Município (0-100)	22,2	Estado de Direito (0-62)	19,7
Construindo (0-84)	18,5	8. Contratando com o Poder Público (0-100)	31,6
Mantendo e Reformando (0-16)	3,7	Aspectos Gerais (0-45)	0,0
4. Qualidade da Regulação Urbanística (0-100)	63,8	Concorrência em Licitações (0-54)	31,6
Regulação Urbanística (0-49)	34,1	9. Tributação (0-100)	72,4
Eliminando as Reservas de Mercado (0-10)	6,8	Carga Total (0-79)	72,4
Uso Eficiente dos Recursos Naturais (0-41)	22,8	Transparência (0-21)	0,0
5. Liberdade Econômica (0-100)	20,4		
Declaração dos Direitos de Liberdade Econômica (0-64)	16,9		
Melhoria Regulatória (0-12)	0,0		
Abuso Regulatório (0-8)	1,9		
Outros (0-16)	1,6		

Pontuação por Capítulo

► Média Nacional



São Paulo Itaquaquetuba

Informações Gerais do Município

População	379.082
PIB (R\$, mil)	7.658.778,34
PIB per capita (R\$)	20.653,57



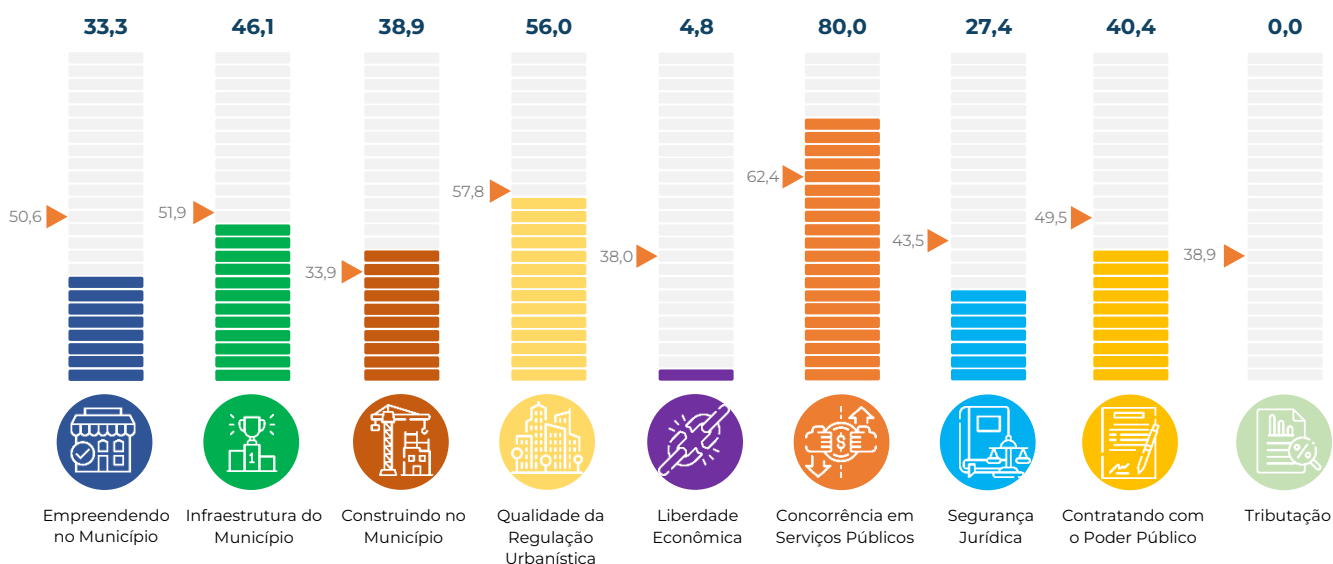
Pontuação final (0 – 100)	363,0
Média Nacional (0 – 100)	473,9
Média Regional (0 – 100)	462,2



1. Empreendendo no Município (0-100)	33,3	6. Concorrência em Serviços Públicos (0-100)	80,0
Abertura de Estabelecimentos (0-94)	31,7	Concorrência Setorial (0-83)	69,1
Tratamento Econômico dos Estabelecimentos (0-6)	1,6	Estatais Municipais (0-17)	10,9
2. Infraestrutura do Município (0-100)	46,1	7. Segurança Jurídica (0-100)	27,4
Infraestrutura e logística (0-100)	46,1	Infrações e Sanções (0-38)	20,0
3. Construindo no Município (0-100)	38,9	Estado de Direito (0-62)	7,4
Construindo (0-84)	34,5	8. Contratando com o Poder Público (0-100)	40,4
Mantendo e Reformando (0-16)	4,4	Aspectos Gerais (0-45)	8,8
4. Qualidade da Regulação Urbanística (0-100)	56,0	Concorrência em Licitações (0-54)	31,6
Regulação Urbanística (0-49)	22,6	9. Tributação (0-100)	0,0
Eliminando as Reservas de Mercado (0-10)	7,7	Carga Total (0-79)	0,0
Uso Eficiente dos Recursos Naturais (0-41)	25,7	Transparência (0-21)	0,0
5. Liberdade Econômica (0-100)	4,8		
Declaração dos Direitos de Liberdade Econômica (0-64)	1,2		
Melhoria Regulatória (0-12)	0,0		
Abuso Regulatório (0-8)	0,0		
Outros (0-16)	3,5		

Pontuação por Capítulo

▶ Média Nacional



Pernambuco

Jaboatão dos Guararapes

Informações Gerais do Município

População	711.330
PIB (R\$, mil)	13.870.739,48
PIB per capita (R\$)	19.750,50



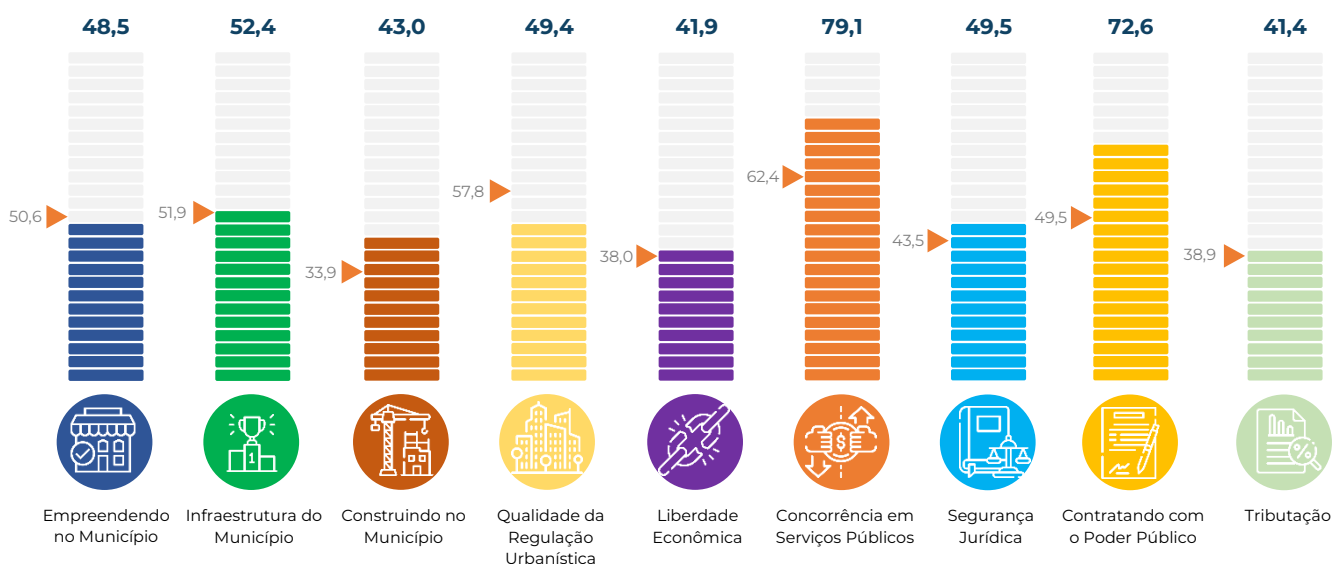
Pontuação final (0 – 100)	530,9
Média Nacional (0 – 100)	473,9
Média Regional (0 – 100)	434,3



1. Empreendendo no Município (0-100)	48,5	6. Concorrência em Serviços Públicos (0-100)	79,1
Abertura de Estabelecimentos (0-94)	45,3	Concorrência Setorial (0-83)	73,7
Tratamento Econômico dos Estabelecimentos (0-6)	3,2	Estatais Municipais (0-17)	5,5
2. Infraestrutura do Município (0-100)	52,4	7. Segurança Jurídica (0-100)	49,5
Infraestrutura e logística (0-100)	52,4	Infrações e Sanções (0-38)	24,6
3. Construindo no Município (0-100)	43,0	Estado de Direito (0-62)	24,9
Construindo (0-84)	38,5	8. Contratando com o Poder Público (0-100)	72,6
Mantendo e Reformando (0-16)	4,4	Aspectos Gerais (0-45)	19,3
4. Qualidade da Regulação Urbanística (0-100)	49,4	Concorrência em Licitações (0-54)	53,3
Regulação Urbanística (0-49)	20,5	9. Tributação (0-100)	41,4
Eliminando as Reservas de Mercado (0-10)	8,5	Carga Total (0-79)	41,4
Uso Eficiente dos Recursos Naturais (0-41)	20,4	Transparência (0-21)	0,0
5. Liberdade Econômica (0-100)	41,9		
Declaração dos Direitos de Liberdade Econômica (0-64)	32,5		
Melhoria Regulatória (0-12)	0,0		
Abuso Regulatório (0-8)	1,9		
Outros (0-16)	7,5		

Pontuação por Capítulo

▶ Média Nacional



Paraíba João Pessoa

Informações Gerais do Município

População	825.796
PIB (R\$, mil)	20.846.769,68
PIB per capita (R\$)	25.768,09

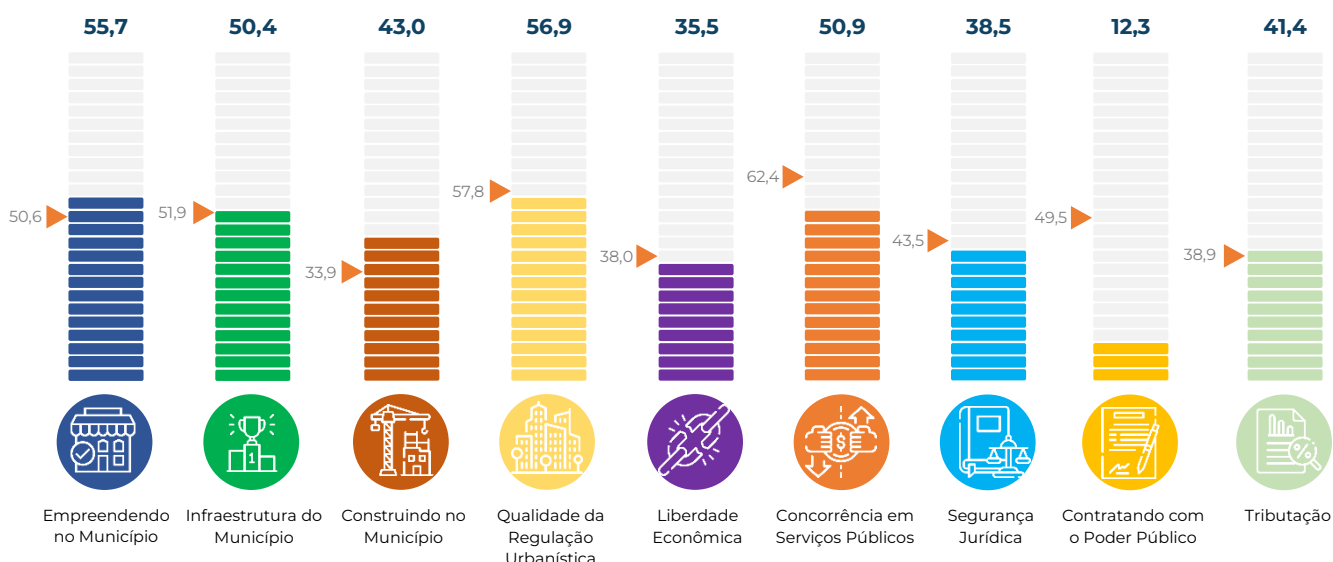


Pontuação final (0 – 100)	427,2
Média Nacional (0 – 100)	473,9
Média Regional (0 – 100)	434,3

1. Empreendendo no Município (0-100)	55,7	6. Concorrência em Serviços Públicos (0-100)	50,9
Abertura de Estabelecimentos (0-94)	53,6	Concorrência Setorial (0-83)	40,0
Tratamento Econômico dos Estabelecimentos (0-6)	2,1	Estatais Municipais (0-17)	10,9
2. Infraestrutura do Município (0-100)	50,4	7. Segurança Jurídica (0-100)	38,5
Infraestrutura e logística (0-100)	50,4	Infrações e Sanções (0-38)	12,3
3. Construindo no Município (0-100)	43,0	Estado de Direito (0-62)	26,2
Construindo (0-84)	36,3	8. Contratando com o Poder Público (0-100)	12,3
Mantendo e Reformando (0-16)	6,7	Aspectos Gerais (0-45)	12,3
4. Qualidade da Regulação Urbanística (0-100)	56,9	Concorrência em Licitações (0-54)	0,0
Regulação Urbanística (0-49)	25,2	9. Tributação (0-100)	41,4
Eliminando as Reservas de Mercado (0-10)	6,0	Carga Total (0-79)	41,4
Uso Eficiente dos Recursos Naturais (0-41)	25,7	Transparência (0-21)	0,0
5. Liberdade Econômica (0-100)	35,5		
Declaração dos Direitos de Liberdade Econômica (0-64)	28,1		
Melhoria Regulatória (0-12)	0,0		
Abuso Regulatório (0-8)	1,9		
Outros (0-16)	5,5		

Pontuação por Capítulo

▶ Média Nacional



Santa Catarina Joinville

Informações Gerais do Município

População	604.708
PIB (R\$, mil)	34.528.619,18
PIB per capita (R\$)	58.476,90

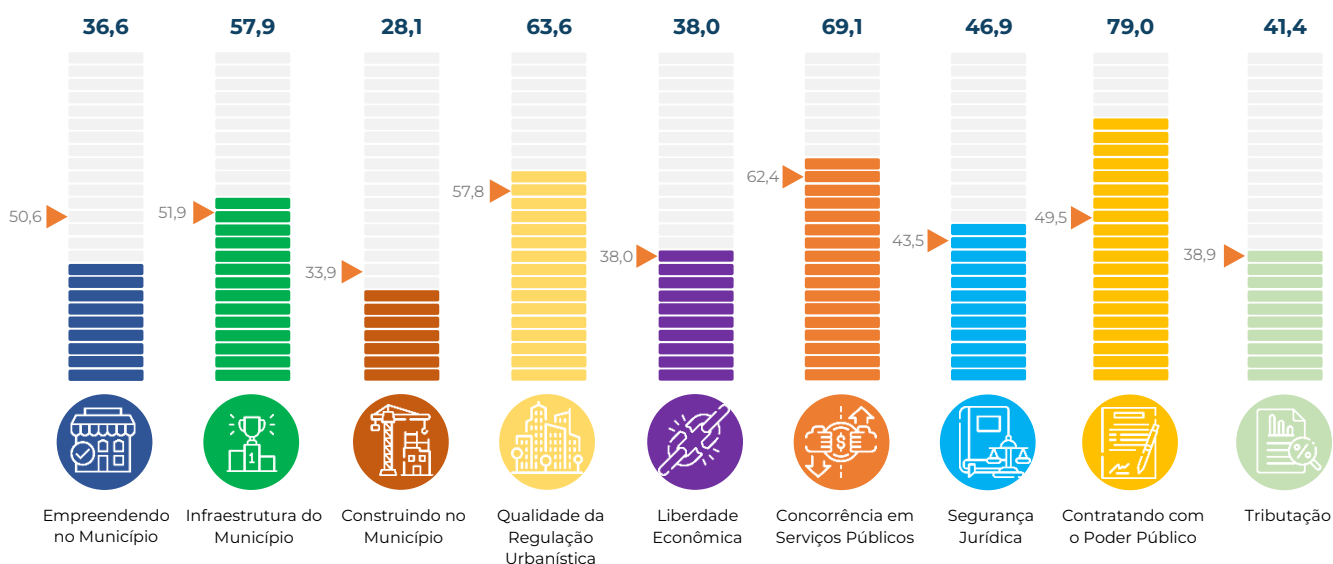


Pontuação final (0 – 100)	511,8
Média Nacional (0 – 100)	473,9
Média Regional (0 – 100)	506,8

1. Empreendendo no Município (0-100)	36,6	6. Concorrência em Serviços Públicos (0-100)	69,1
Abertura de Estabelecimentos (0-94)	35,0	Concorrência Setorial (0-83)	63,6
Tratamento Econômico dos Estabelecimentos (0-6)	1,6	Estatais Municipais (0-17)	5,5
2. Infraestrutura do Município (0-100)	57,9	7. Segurança Jurídica (0-100)	46,9
Infraestrutura e logística (0-100)	57,9	Infrações e Sanções (0-38)	16,9
3. Construindo no Município (0-100)	28,1	Estado de Direito (0-62)	30,0
Construindo (0-84)	25,2	8. Contratando com o Poder Público (0-100)	79,0
Mantendo e Reformando (0-16)	3,0	Aspectos Gerais (0-45)	28,6
4. Qualidade da Regulação Urbanística (0-100)	63,6	Concorrência em Licitações (0-54)	50,4
Regulação Urbanística (0-49)	34,1	9. Tributação (0-100)	41,4
Eliminando as Reservas de Mercado (0-10)	7,7	Carga Total (0-79)	41,4
Uso Eficiente dos Recursos Naturais (0-41)	21,8	Transparência (0-21)	0,0
5. Liberdade Econômica (0-100)	38,0		
Declaração dos Direitos de Liberdade Econômica (0-64)	25,6		
Melhoria Regulatória (0-12)	1,9		
Abuso Regulatório (0-8)	1,9		
Outros (0-16)	8,7		

Pontuação por Capítulo

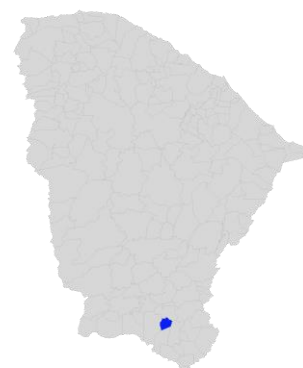
► Média Nacional



Ceara Juazeiro do Norte

Informações Gerais do Município

População	278.264
PIB (R\$, mil)	4.873.357,21
PIB per capita (R\$)	17.772,55

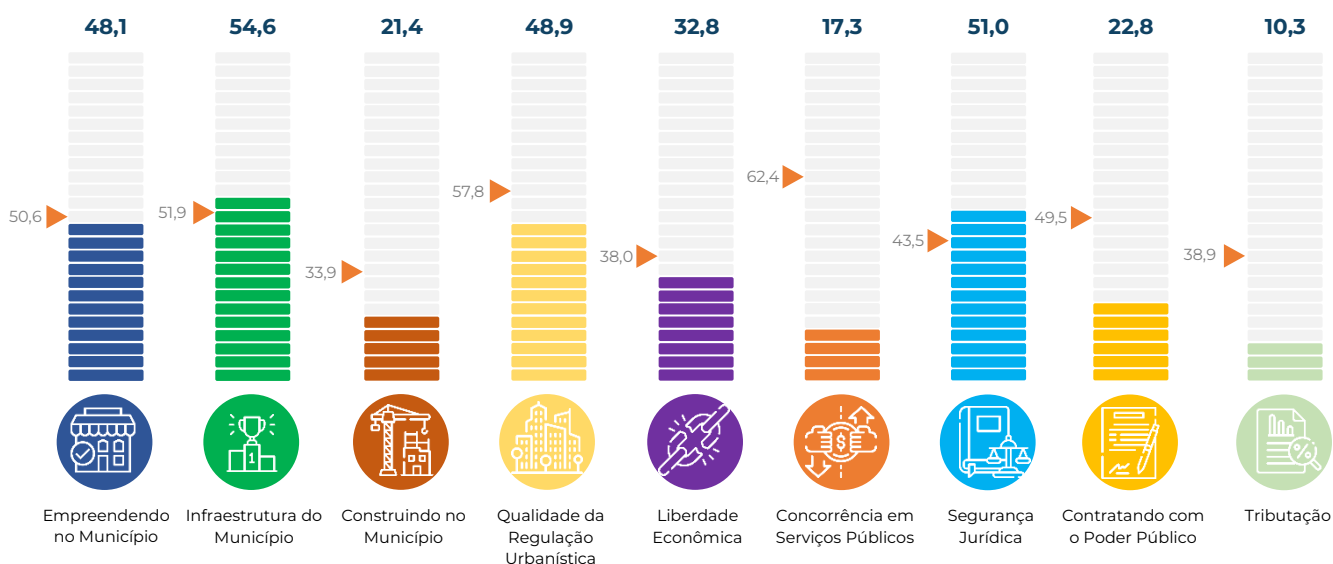


Pontuação final (0 – 100)	341,5
Média Nacional (0 – 100)	473,9
Média Regional (0 – 100)	434,3

1. Empreendendo no Município (0-100) 48,1 Abertura de Estabelecimentos (0-94) 45,0 Tratamento Econômico dos Estabelecimentos (0-6) 3,2	6. Concorrência em Serviços Públicos (0-100) 17,3 Concorrência Setorial (0-83) 17,3 Estatais Municipais (0-17) 0,0
2. Infraestrutura do Município (0-100) 54,6 Infraestrutura e logística (0-100) 54,6	7. Segurança Jurídica (0-100) 51,0 Infrações e Sanções (0-38) 20,0 Estado de Direito (0-62) 31,0
3. Construindo no Município (0-100) 21,4 Construindo (0-84) 17,7 Mantendo e Reformando (0-16) 3,7	8. Contratando com o Poder Público (0-100) 22,8 Aspectos Gerais (0-45) 3,5 Concorrência em Licitações (0-54) 19,3
4. Qualidade da Regulação Urbanística (0-100) 48,9 Regulação Urbanística (0-49) 26,1 Eliminando as Reservas de Mercado (0-10) 6,0 Uso Eficiente dos Recursos Naturais (0-41) 16,8	9. Tributação (0-100) 10,3 Carga Total (0-79) 10,3 Transparência (0-21) 0,0
5. Liberdade Econômica (0-100) 32,8 Declaração dos Direitos de Liberdade Econômica (0-64) 28,1 Melhoria Regulatória (0-12) 0,0 Abuso Regulatório (0-8) 0,0 Outros (0-16) 4,7	

Pontuação por Capítulo

▶ Média Nacional



Minas Gerais

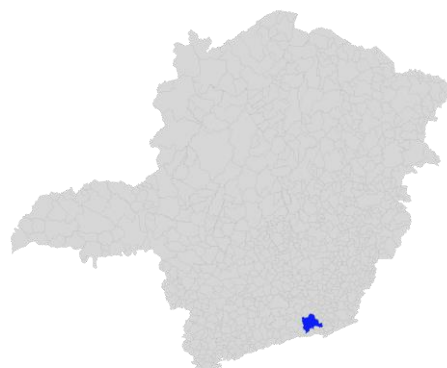
Juiz de Fora

Informações Gerais do Município

População	577.532
PIB (R\$, mil)	18.695.464,85
PIB per capita (R\$)	32.864,04



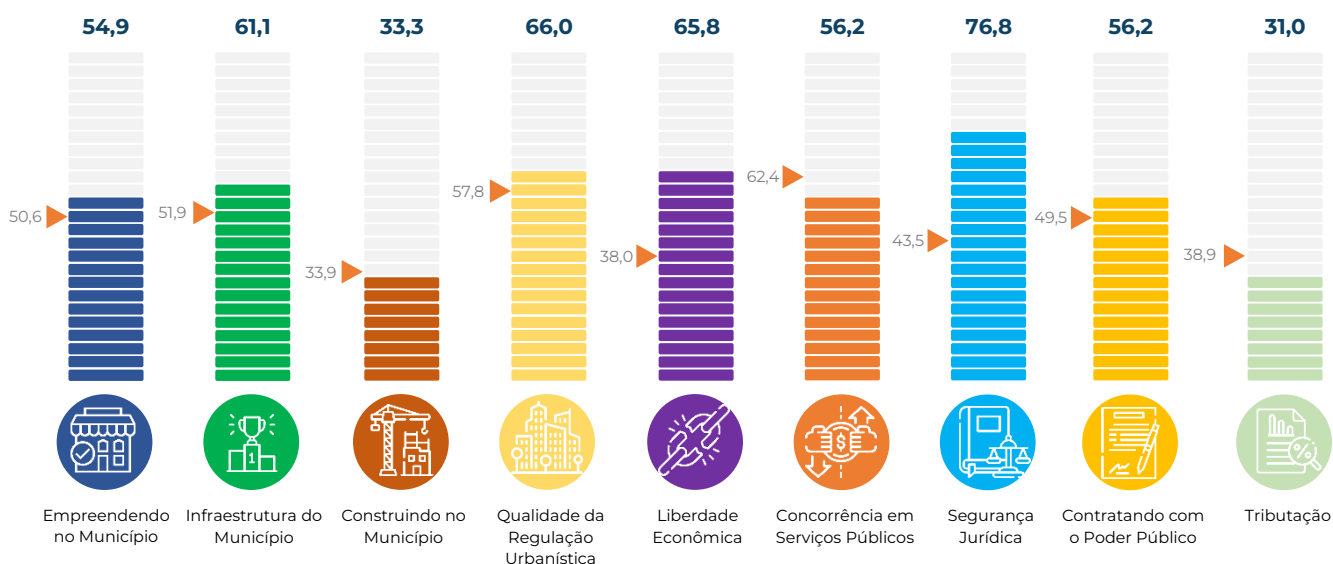
Pontuação final (0 – 100)	557,1
Média Nacional (0 – 100)	473,9
Média Regional (0 – 100)	462,2



1. Empreendendo no Município (0-100)	54,9	6. Concorrência em Serviços Públicos (0-100)	56,2
Abertura de Estabelecimentos (0-94)	50,7	Concorrência Setorial (0-83)	45,3
Tratamento Econômico dos Estabelecimentos (0-6)	4,2	Estatais Municipais (0-17)	10,9
2. Infraestrutura do Município (0-100)	61,1	7. Segurança Jurídica (0-100)	76,8
Infraestrutura e logística (0-100)	61,1	Infrações e Sanções (0-38)	21,5
3. Construindo no Município (0-100)	33,3	Estado de Direito (0-62)	55,3
Construindo (0-84)	28,1	8. Contratando com o Poder Público (0-100)	56,2
Mantendo e Reformando (0-16)	5,2	Aspectos Gerais (0-45)	24,6
4. Qualidade da Regulação Urbanística (0-100)	66,0	Concorrência em Licitações (0-54)	31,6
Regulação Urbanística (0-49)	28,7	9. Tributação (0-100)	31,0
Eliminando as Reservas de Mercado (0-10)	7,7	Carga Total (0-79)	31,0
Uso Eficiente dos Recursos Naturais (0-41)	29,6	Transparência (0-21)	0,0
5. Liberdade Econômica (0-100)	65,8		
Declaração dos Direitos de Liberdade Econômica (0-64)	43,1		
Melhoria Regulatória (0-12)	5,0		
Abuso Regulatório (0-8)	1,9		
Outros (0-16)	15,8		

Pontuação por Capítulo

▶ Média Nacional



São Paulo Jundiaí

Informações Gerais do Município

População	426.935
PIB (R\$, mil)	46.952.323,25
PIB per capita (R\$)	112.068,21



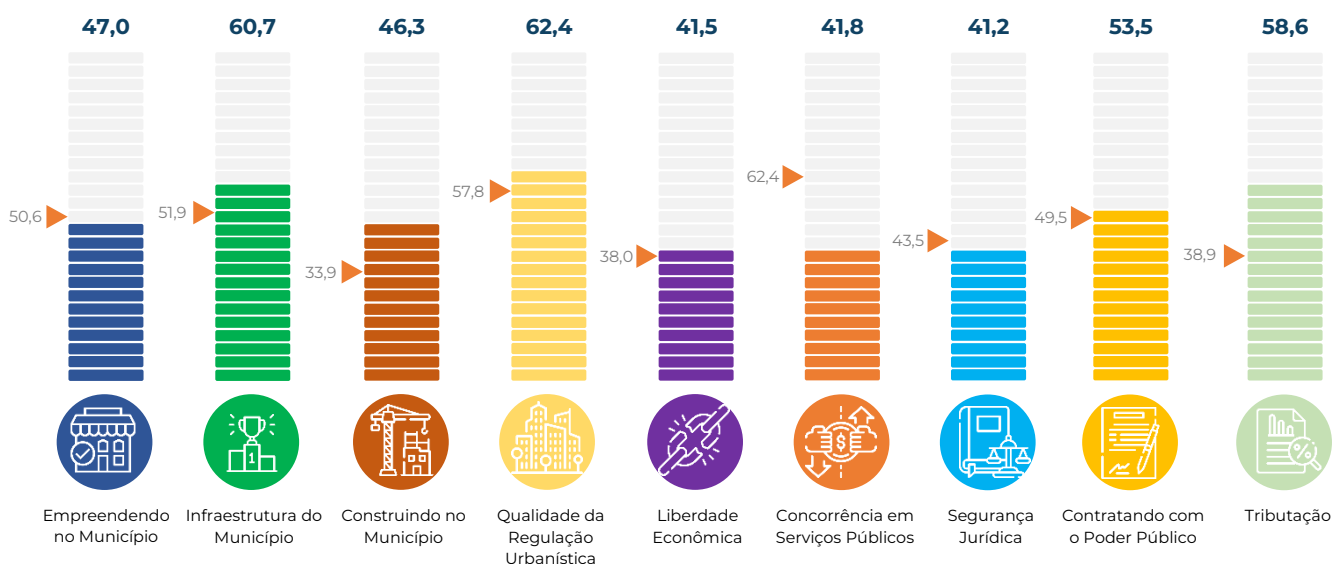
Pontuação final (0 – 100)	503,6
Média Nacional (0 – 100)	473,9
Média Regional (0 – 100)	462,2



1. Empreendendo no Município (0-100)	47,0	6. Concorrência em Serviços Públicos (0-100)	41,8
Abertura de Estabelecimentos (0-94)	44,4	Concorrência Setorial (0-83)	36,4
Tratamento Econômico dos Estabelecimentos (0-6)	2,6	Estatais Municipais (0-17)	5,5
2. Infraestrutura do Município (0-100)	60,7	7. Segurança Jurídica (0-100)	41,2
Infraestrutura e logística (0-100)	60,7	Infrações e Sanções (0-38)	16,9
3. Construindo no Município (0-100)	46,3	Estado de Direito (0-62)	24,3
Construindo (0-84)	38,9	8. Contratando com o Poder Público (0-100)	53,5
Mantendo e Reformando (0-16)	7,4	Aspectos Gerais (0-45)	25,4
4. Qualidade da Regulação Urbanística (0-100)	62,4	Concorrência em Licitações (0-54)	28,1
Regulação Urbanística (0-49)	33,7	9. Tributação (0-100)	58,6
Eliminando as Reservas de Mercado (0-10)	4,3	Carga Total (0-79)	58,6
Uso Eficiente dos Recursos Naturais (0-41)	24,5	Transparência (0-21)	0,0
5. Liberdade Econômica (0-100)	41,5		
Declaração dos Direitos de Liberdade Econômica (0-64)	28,7		
Melhoria Regulatória (0-12)	0,0		
Abuso Regulatório (0-8)	1,9		
Outros (0-16)	10,9		

Pontuação por Capítulo

▶ Média Nacional



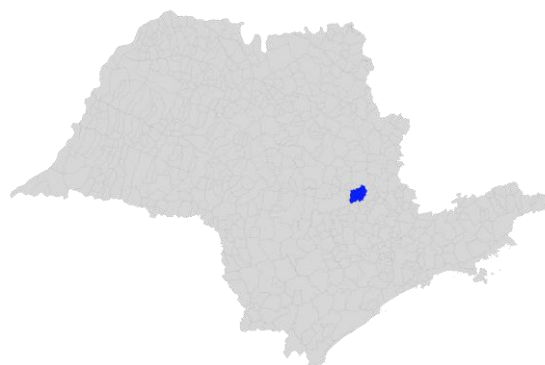
São Paulo Limeira

Informações Gerais do Município

População	310.783
PIB (R\$, mil)	13.785.897,09
PIB per capita (R\$)	45.035,17



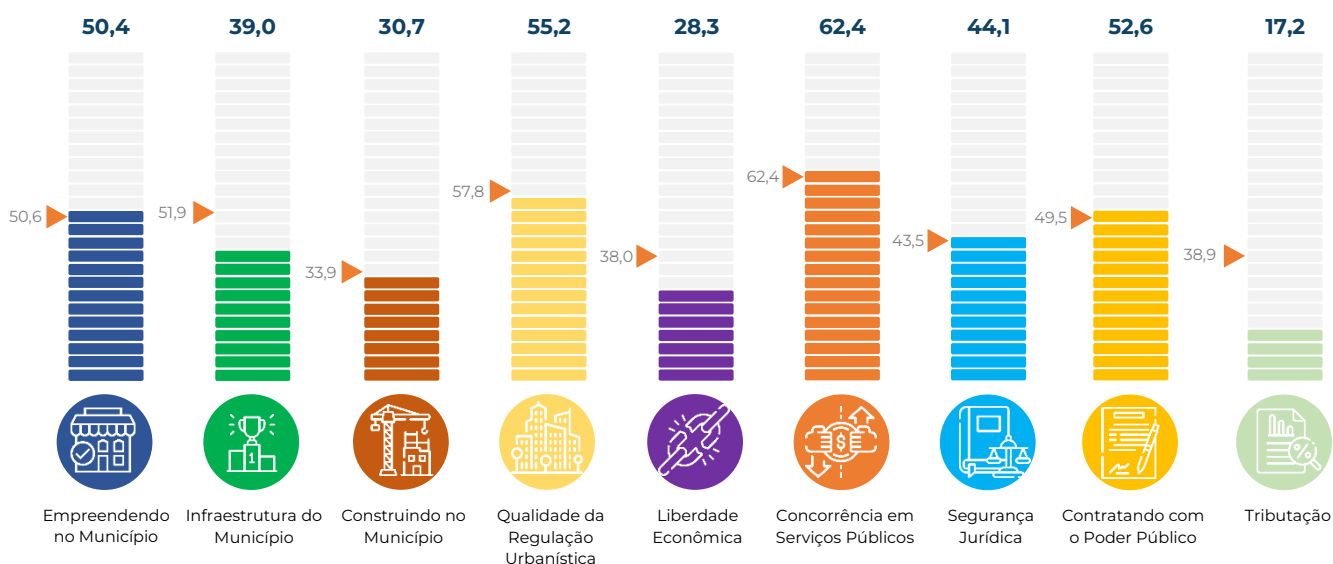
Pontuação final (0 – 100)	422,3
Média Nacional (0 – 100)	473,9
Média Regional (0 – 100)	462,2



1. Empreendendo no Município (0-100)	50,4	6. Concorrência em Serviços Públicos (0-100)	62,4
Abertura de Estabelecimentos (0-94)	47,2	Concorrência Setorial (0-83)	51,5
Tratamento Econômico dos Estabelecimentos (0-6)	3,2	Estatais Municipais (0-17)	10,9
2. Infraestrutura do Município (0-100)	39,0	7. Segurança Jurídica (0-100)	44,1
Infraestrutura e logística (0-100)	39,0	Infrações e Sanções (0-38)	23,1
3. Construindo no Município (0-100)	30,7	Estado de Direito (0-62)	21,0
Construindo (0-84)	24,1	8. Contratando com o Poder Público (0-100)	52,6
Mantendo e Reformando (0-16)	6,7	Aspectos Gerais (0-45)	21,1
4. Qualidade da Regulação Urbanística (0-100)	55,2	Concorrência em Licitações (0-54)	31,6
Regulação Urbanística (0-49)	21,8	9. Tributação (0-100)	17,2
Eliminando as Reservas de Mercado (0-10)	6,0	Carga Total (0-79)	17,2
Uso Eficiente dos Recursos Naturais (0-41)	27,4	Transparência (0-21)	0,0
5. Liberdade Econômica (0-100)	28,3		
Declaração dos Direitos de Liberdade Econômica (0-64)	15,6		
Melhoria Regulatória (0-12)	1,9		
Abuso Regulatório (0-8)	1,9		
Outros (0-16)	9,0		

Pontuação por Capítulo

▶ Média Nacional



Paraná Londrina

Informações Gerais do Município

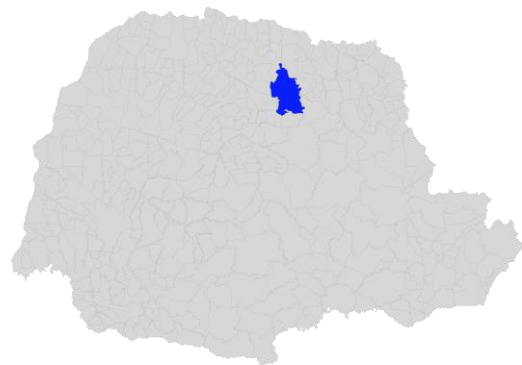
População	580.870
PIB (R\$, mil)	21.599.786,12
PIB per capita (R\$)	37.912,12



Pontuação final (0 – 100) 534,4

Média Nacional (0 – 100) 473,9

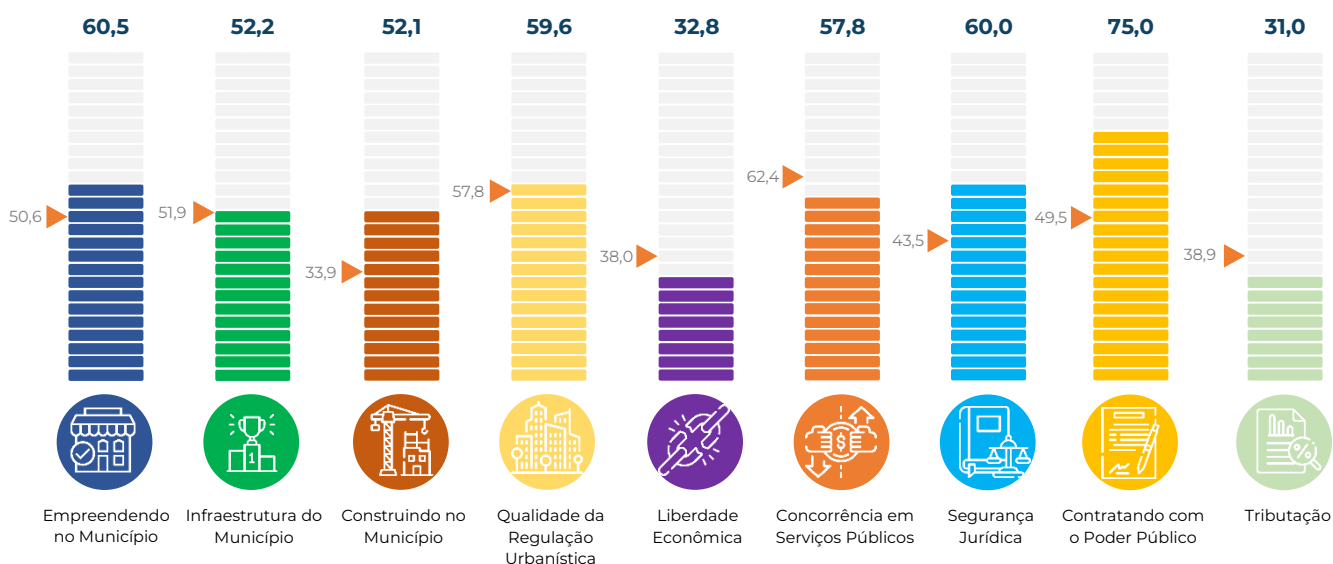
Média Regional (0 – 100) 506,8



1. Empreendendo no Município (0-100)	60,5	6. Concorrência em Serviços Públicos (0-100)	57,8
Abertura de Estabelecimentos (0-94)	56,3	Concorrência Setorial (0-83)	52,3
Tratamento Econômico dos Estabelecimentos (0-6)	4,2	Estatais Municipais (0-17)	5,5
2. Infraestrutura do Município (0-100)	52,2	7. Segurança Jurídica (0-100)	60,0
Infraestrutura e logística (0-100)	52,2	Infrações e Sanções (0-38)	27,7
3. Construindo no Município (0-100)	52,1	Estado de Direito (0-62)	32,3
Construindo (0-84)	46,9	8. Contratando com o Poder Público (0-100)	75,0
Mantendo e Reformando (0-16)	5,2	Aspectos Gerais (0-45)	26,0
4. Qualidade da Regulação Urbanística (0-100)	59,6	Concorrência em Licitações (0-54)	49,0
Regulação Urbanística (0-49)	28,0	9. Tributação (0-100)	31,0
Eliminando as Reservas de Mercado (0-10)	3,4	Carga Total (0-79)	31,0
Uso Eficiente dos Recursos Naturais (0-41)	28,2	Transparência (0-21)	0,0
5. Liberdade Econômica (0-100)	32,8		
Declaração dos Direitos de Liberdade Econômica (0-64)	21,2		
Melhoria Regulatória (0-12)	0,0		
Abuso Regulatório (0-8)	1,9		
Outros (0-16)	9,7		

Pontuação por Capítulo

▶ Média Nacional



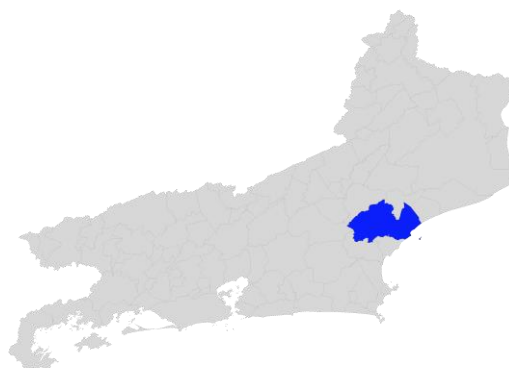
Rio de Janeiro Macaé

Informações Gerais do Município

População	266.136
PIB (R\$, mil)	15.093.203,01
PIB per capita (R\$)	58.803,47



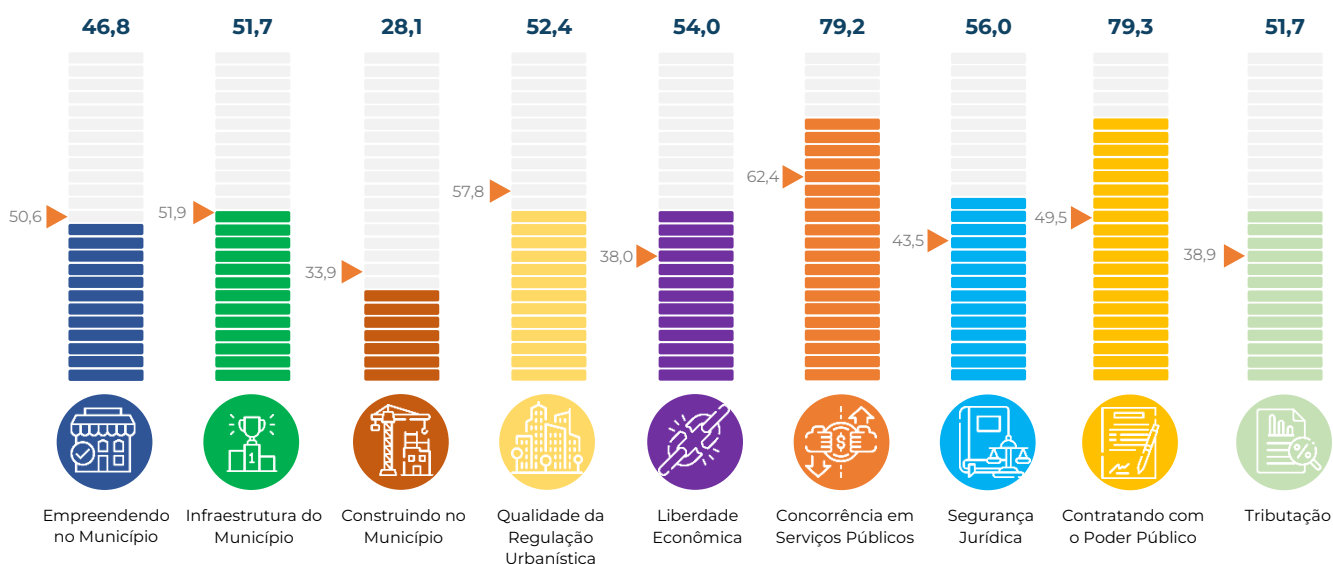
Pontuação final (0 – 100)	554,8
Média Nacional (0 – 100)	473,9
Média Regional (0 – 100)	462,2



1. Empreendendo no Município (0-100)	46,8	6. Concorrência em Serviços Públicos (0-100)	79,2
Abertura de Estabelecimentos (0-94)	45,3	Concorrência Setorial (0-83)	62,9
Tratamento Econômico dos Estabelecimentos (0-6)	1,6	Estatais Municipais (0-17)	16,4
2. Infraestrutura do Município (0-100)	51,7	7. Segurança Jurídica (0-100)	56,0
Infraestrutura e logística (0-100)	51,7	Infrações e Sanções (0-38)	15,4
3. Construindo no Município (0-100)	28,1	Estado de Direito (0-62)	40,6
Construindo (0-84)	20,7	8. Contratando com o Poder Público (0-100)	79,3
Mantendo e Reformando (0-16)	7,4	Aspectos Gerais (0-45)	25,3
4. Qualidade da Regulação Urbanística (0-100)	52,4	Concorrência em Licitações (0-54)	54,0
Regulação Urbanística (0-49)	26,3	9. Tributação (0-100)	51,7
Eliminando as Reservas de Mercado (0-10)	6,0	Carga Total (0-79)	51,7
Uso Eficiente dos Recursos Naturais (0-41)	20,2	Transparência (0-21)	0,0
5. Liberdade Econômica (0-100)	54,0		
Declaração dos Direitos de Liberdade Econômica (0-64)	35,0		
Melhoria Regulatória (0-12)	1,9		
Abuso Regulatório (0-8)	1,9		
Outros (0-16)	15,2		

Pontuação por Capítulo

▶ Média Nacional



Amapá Macapá

Informações Gerais do Município

População	522.357
PIB (R\$, mil)	11.434.726,10
PIB per capita (R\$)	22.718,28

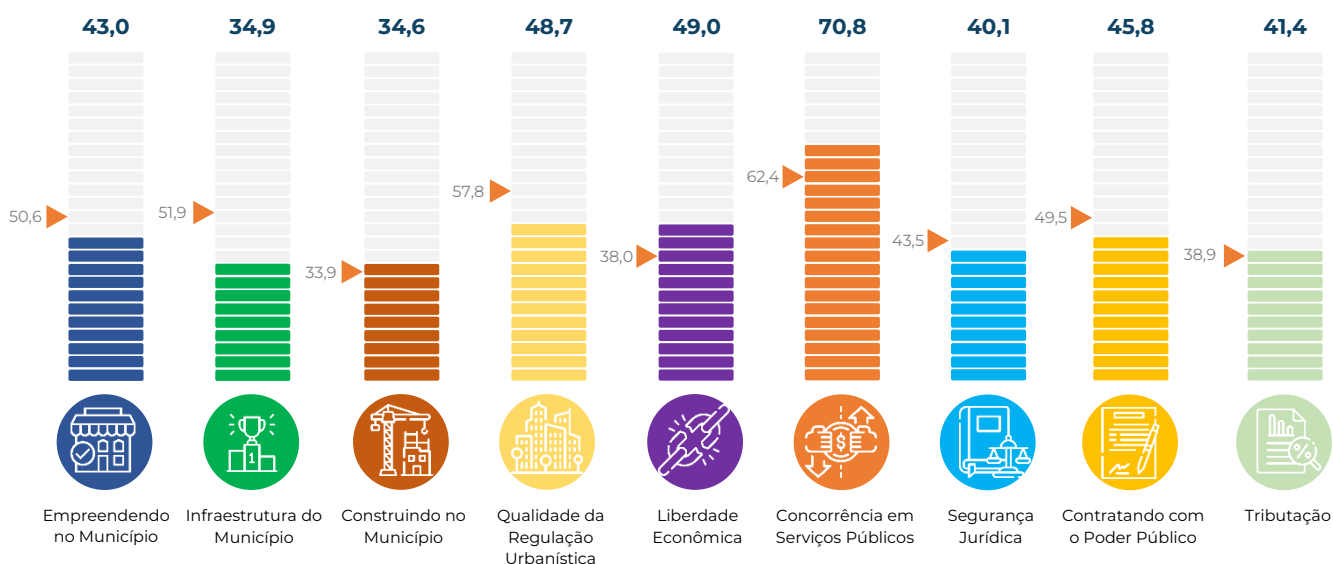


Pontuação final (0 – 100)	453,6
Média Nacional (0 – 100)	473,9
Média Regional (0 – 100)	434,3

1. Empreendendo no Município (0-100)	43,0	6. Concorrência em Serviços Públicos (0-100)	70,8
Abertura de Estabelecimentos (0-94)	40,3	Concorrência Setorial (0-83)	59,8
Tratamento Econômico dos Estabelecimentos (0-6)	2,6	Estatais Municipais (0-17)	10,9
2. Infraestrutura do Município (0-100)	34,9	7. Segurança Jurídica (0-100)	40,1
Infraestrutura e logística (0-100)	34,9	Infrações e Sanções (0-38)	12,3
3. Construindo no Município (0-100)	34,6	Estado de Direito (0-62)	27,8
Construindo (0-84)	30,9	8. Contratando com o Poder Público (0-100)	45,8
Mantendo e Reformando (0-16)	3,7	Aspectos Gerais (0-45)	14,2
4. Qualidade da Regulação Urbanística (0-100)	48,7	Concorrência em Licitações (0-54)	31,6
Regulação Urbanística (0-49)	29,1	9. Tributação (0-100)	41,4
Eliminando as Reservas de Mercado (0-10)	3,4	Carga Total (0-79)	41,4
Uso Eficiente dos Recursos Naturais (0-41)	16,2	Transparência (0-21)	0,0
5. Liberdade Econômica (0-100)	49,0		
Declaração dos Direitos de Liberdade Econômica (0-64)	38,1		
Melhoria Regulatória (0-12)	0,0		
Abuso Regulatório (0-8)	0,0		
Outros (0-16)	10,9		

Pontuação por Capítulo

► Média Nacional



Alagoas Maceió

Informações Gerais do Município

População	1.031.597
PIB (R\$, mil)	23.411.869,48
PIB per capita (R\$)	22.976,51

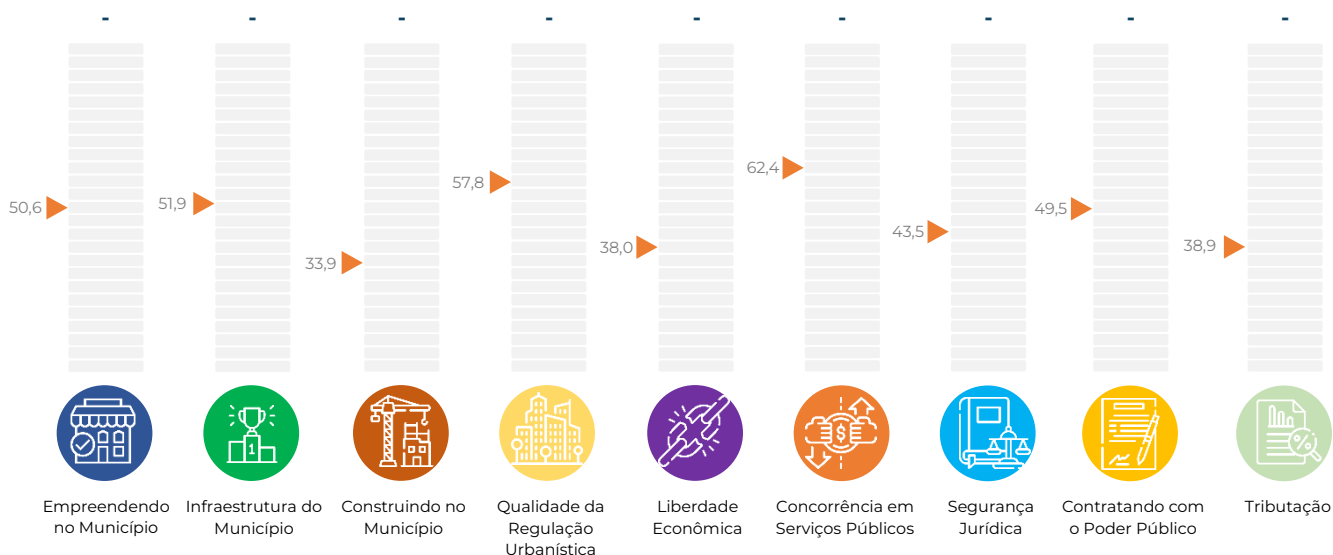


Pontuação final (0 – 100)	-
Média Nacional (0 – 100)	473,9
Média Regional (0 – 100)	434,3

1. Empreendendo no Município (0-100)	-	6. Concorrência em Serviços Públicos (0-100)	-
Abertura de Estabelecimentos (0-94)	-	Concorrência Setorial (0-83)	-
Tratamento Econômico dos Estabelecimentos (0-6)	-	Estatais Municipais (0-17)	-
2. Infraestrutura do Município (0-100)	-	7. Segurança Jurídica (0-100)	-
Infraestrutura e logística (0-100)	-	Infrações e Sanções (0-38)	-
3. Construindo no Município (0-100)	-	Estado de Direito (0-62)	-
Construindo (0-84)	-	8. Contratando com o Poder Público (0-100)	-
Mantendo e Reformando (0-16)	-	Aspectos Gerais (0-45)	-
4. Qualidade da Regulação Urbanística (0-100)	-	Concorrência em Licitações (0-54)	-
Regulação Urbanística (0-49)	-	9. Tributação (0-100)	-
Eliminando as Reservas de Mercado (0-10)	-	Carga Total (0-79)	-
Uso Eficiente dos Recursos Naturais (0-41)	-	Transparência (0-21)	-
5. Liberdade Econômica (0-100)	-		
Declaração dos Direitos de Liberdade Econômica (0-64)	-		
Melhoria Regulatória (0-12)	-		
Abuso Regulatório (0-8)	-		
Outros (0-16)	-		

Pontuação por Capítulo

▶ Média Nacional



Amazonas

Manaus

Informações Gerais do Município

População	2.255.903
PIB (R\$, mil)	84.867.423,38
PIB per capita (R\$)	38.880,73



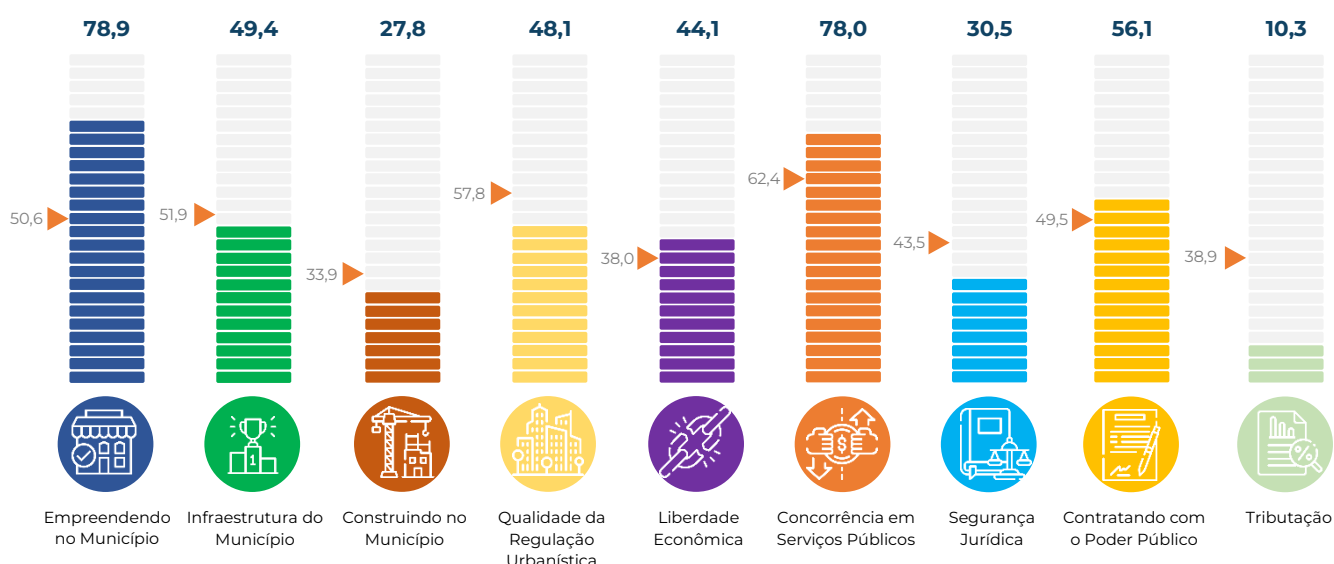
Pontuação final (0 – 100)	470,3
Média Nacional (0 – 100)	473,9
Média Regional (0 – 100)	434,3



1. Empreendendo no Município (0-100)	78,9	6. Concorrência em Serviços Públicos (0-100)	78,0
Abertura de Estabelecimentos (0-94)	75,8	Concorrência Setorial (0-83)	67,1
Tratamento Econômico dos Estabelecimentos (0-6)	3,2	Estatais Municipais (0-17)	10,9
2. Infraestrutura do Município (0-100)	49,4	7. Segurança Jurídica (0-100)	30,5
Infraestrutura e logística (0-100)	49,4	Infrações e Sanções (0-38)	13,8
3. Construindo no Município (0-100)	27,8	Estado de Direito (0-62)	16,6
Construindo (0-84)	21,1	8. Contratando com o Poder Público (0-100)	56,1
Mantendo e Reformando (0-16)	6,7	Aspectos Gerais (0-45)	19,3
4. Qualidade da Regulação Urbanística (0-100)	48,1	Concorrência em Licitações (0-54)	36,8
Regulação Urbanística (0-49)	19,0	9. Tributação (0-100)	10,3
Eliminando as Reservas de Mercado (0-10)	6,8	Carga Total (0-79)	10,3
Uso Eficiente dos Recursos Naturais (0-41)	22,2	Transparência (0-21)	0,0
5. Liberdade Econômica (0-100)	44,1		
Declaração dos Direitos de Liberdade Econômica (0-64)	27,5		
Melhoria Regulatória (0-12)	3,1		
Abuso Regulatório (0-8)	1,9		
Outros (0-16)	11,6		

Pontuação por Capítulo

▶ Média Nacional



Pará Marabá

Informações Gerais do Município

População	287.664
PIB (R\$, mil)	11.417.650,05
PIB per capita (R\$)	40.872,35



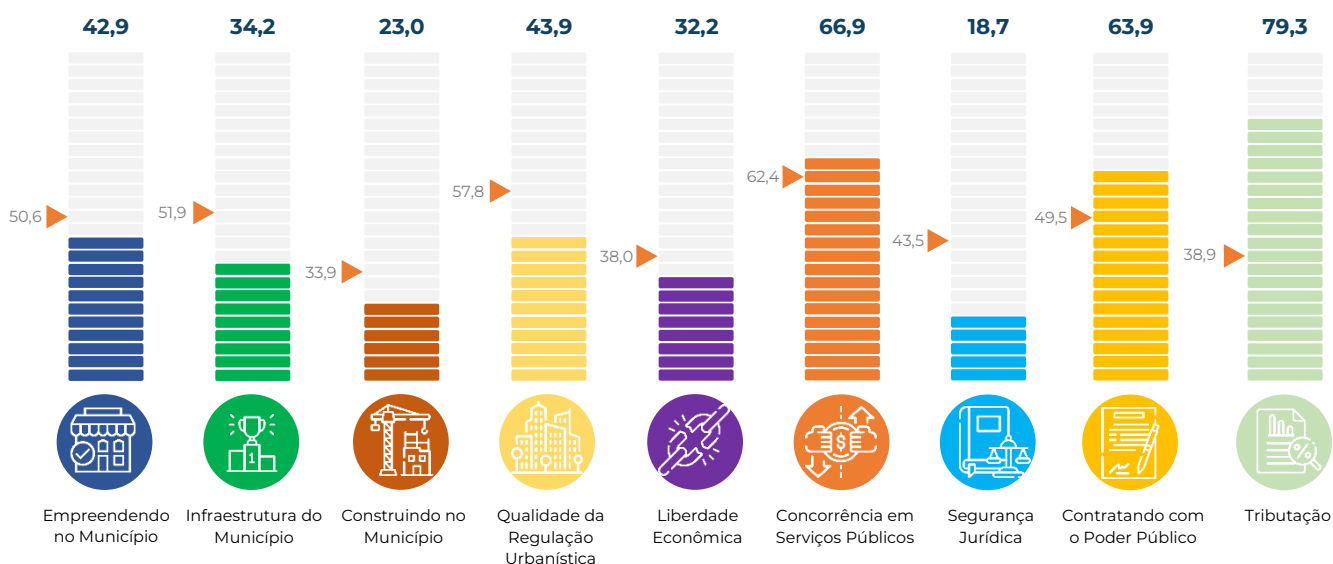
Pontuação final (0 – 100)	449,9
Média Nacional (0 – 100)	473,9
Média Regional (0 – 100)	434,3



1. Empreendendo no Município (0-100)	42,9	6. Concorrência em Serviços Públicos (0-100)	66,9
Abertura de Estabelecimentos (0-94)	39,7	Concorrência Setorial (0-83)	56,0
Tratamento Econômico dos Estabelecimentos (0-6)	3,2	Estatais Municipais (0-17)	10,9
2. Infraestrutura do Município (0-100)	34,2	7. Segurança Jurídica (0-100)	18,7
Infraestrutura e logística (0-100)	34,2	Infrações e Sanções (0-38)	3,1
3. Construindo no Município (0-100)	23,0	Estado de Direito (0-62)	15,6
Construindo (0-84)	17,8	8. Contratando com o Poder Público (0-100)	63,9
Mantendo e Reformando (0-16)	5,2	Aspectos Gerais (0-45)	15,8
4. Qualidade da Regulação Urbanística (0-100)	43,9	Concorrência em Licitações (0-54)	48,1
Regulação Urbanística (0-49)	26,9	9. Tributação (0-100)	79,3
Eliminando as Reservas de Mercado (0-10)	5,1	Carga Total (0-79)	79,3
Uso Eficiente dos Recursos Naturais (0-41)	11,8	Transparência (0-21)	0,0
5. Liberdade Econômica (0-100)	32,2		
Declaração dos Direitos de Liberdade Econômica (0-64)	23,1		
Melhoria Regulatória (0-12)	0,0		
Abuso Regulatório (0-8)	1,9		
Outros (0-16)	7,2		

Pontuação por Capítulo

▶ Média Nacional



Paraná Maringá

Informações Gerais do Município

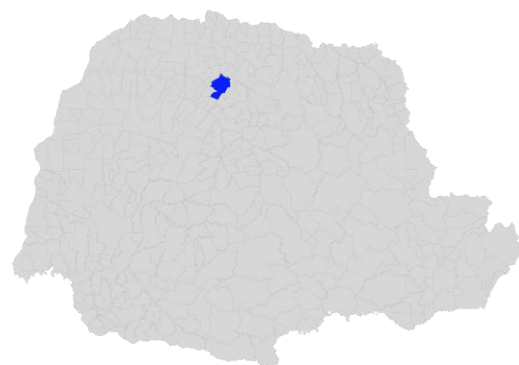
População	436.472
PIB (R\$, mil)	19.311.874,79
PIB per capita (R\$)	45.582,78



Pontuação final (0 – 100) **445,7**

Média Nacional (0 – 100) **473,9**

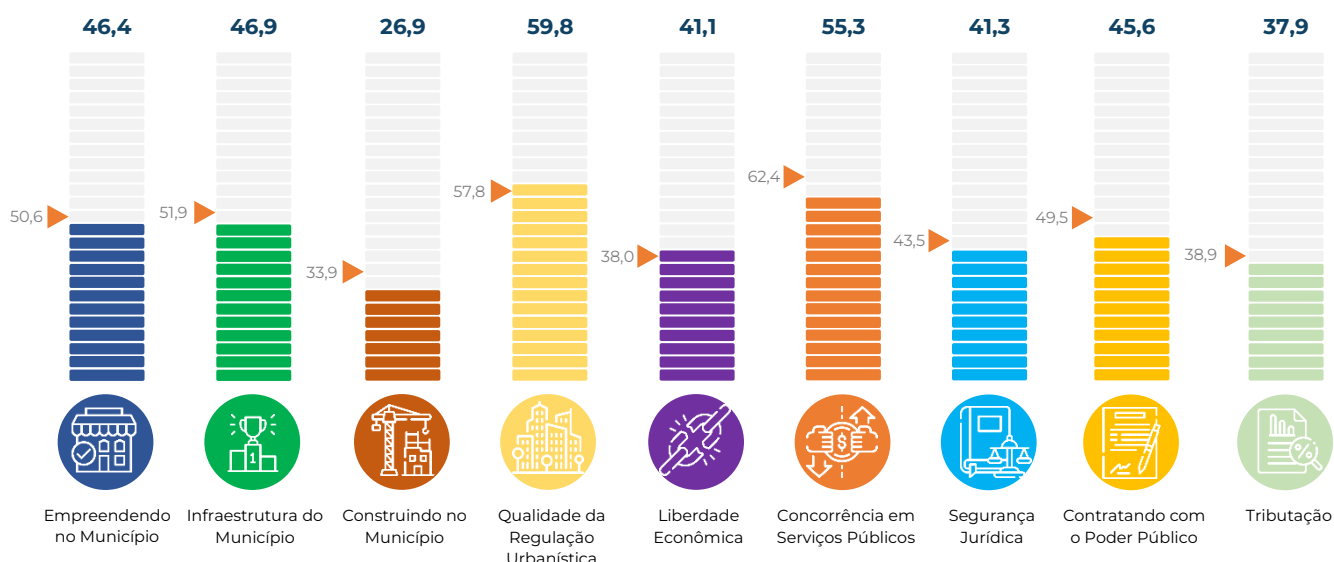
Média Regional (0 – 100) **506,8**



1. Empreendendo no Município (0-100)	46,4	6. Concorrência em Serviços Públicos (0-100)	55,3
Abertura de Estabelecimentos (0-94)	44,9	Concorrência Setorial (0-83)	49,8
Tratamento Econômico dos Estabelecimentos (0-6)	1,6	Estatais Municipais (0-17)	5,5
2. Infraestrutura do Município (0-100)	46,9	7. Segurança Jurídica (0-100)	41,3
Infraestrutura e logística (0-100)	46,9	Infrações e Sanções (0-38)	12,3
3. Construindo no Município (0-100)	26,9	Estado de Direito (0-62)	29,0
Construindo (0-84)	25,4	8. Contratando com o Poder Público (0-100)	45,6
Mantendo e Reformando (0-16)	1,5	Aspectos Gerais (0-45)	24,6
4. Qualidade da Regulação Urbanística (0-100)	59,8	Concorrência em Licitações (0-54)	21,1
Regulação Urbanística (0-49)	33,3	9. Tributação (0-100)	37,9
Eliminando as Reservas de Mercado (0-10)	4,3	Carga Total (0-79)	37,9
Uso Eficiente dos Recursos Naturais (0-41)	22,1	Transparência (0-21)	0,0
5. Liberdade Econômica (0-100)	41,1		
Declaração dos Direitos de Liberdade Econômica (0-64)	31,2		
Melhoria Regulatória (0-12)	0,0		
Abuso Regulatório (0-8)	1,9		
Outros (0-16)	8,0		

Pontuação por Capítulo

▶ Média Nacional



São Paulo Mauá

Informações Gerais do Município

População	481.725
PIB (R\$, mil)	16.282.604,68
PIB per capita (R\$)	34.430,52



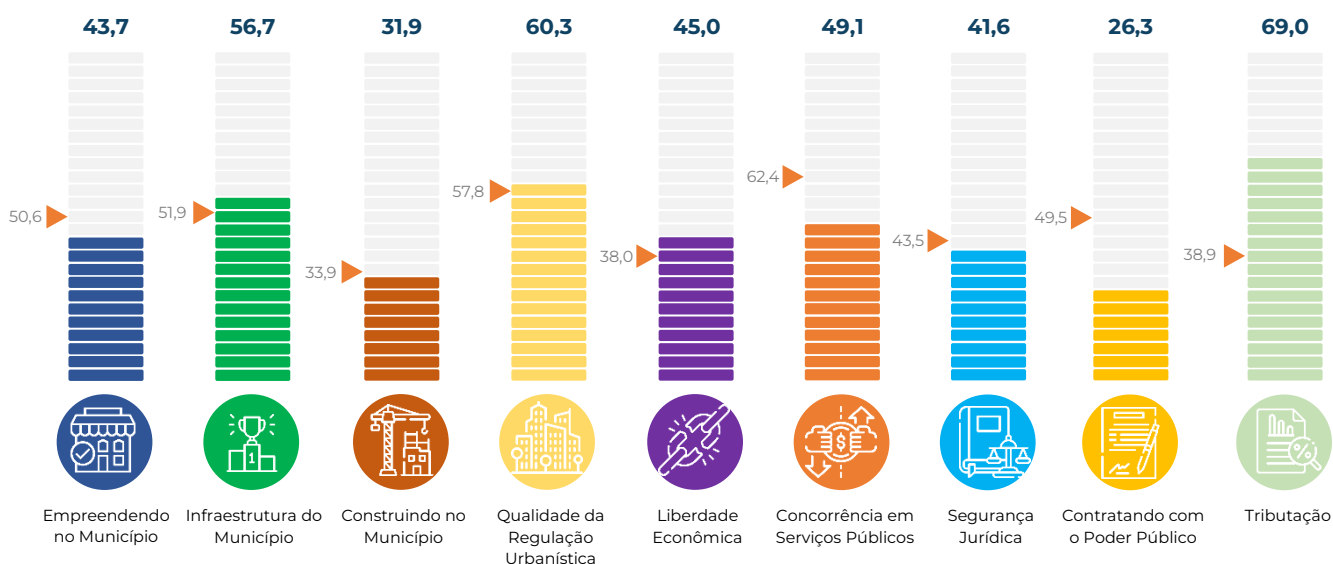
Pontuação final (0 – 100)	470,6
Média Nacional (0 – 100)	473,9
Média Regional (0 – 100)	462,2



1. Empreendendo no Município (0-100)	43,7	6. Concorrência em Serviços Públicos (0-100)	49,1
Abertura de Estabelecimentos (0-94)	41,1	Concorrência Setorial (0-83)	43,6
Tratamento Econômico dos Estabelecimentos (0-6)	2,6	Estatais Municipais (0-17)	5,5
2. Infraestrutura do Município (0-100)	56,7	7. Segurança Jurídica (0-100)	41,6
Infraestrutura e logística (0-100)	56,7	Infrações e Sanções (0-38)	21,5
3. Construindo no Município (0-100)	31,9	Estado de Direito (0-62)	20,1
Construindo (0-84)	26,7	8. Contratando com o Poder Público (0-100)	26,3
Mantendo e Reformando (0-16)	5,2	Aspectos Gerais (0-45)	3,5
4. Qualidade da Regulação Urbanística (0-100)	60,3	Concorrência em Licitações (0-54)	22,8
Regulação Urbanística (0-49)	25,9	9. Tributação (0-100)	69,0
Eliminando as Reservas de Mercado (0-10)	5,1	Carga Total (0-79)	69,0
Uso Eficiente dos Recursos Naturais (0-41)	29,3	Transparência (0-21)	0,0
5. Liberdade Econômica (0-100)	45,0		
Declaração dos Direitos de Liberdade Econômica (0-64)	26,2		
Melhoria Regulatória (0-12)	1,9		
Abuso Regulatório (0-8)	1,9		
Outros (0-16)	15,0		

Pontuação por Capítulo

▶ Média Nacional



São Paulo Mogi das Cruzes

Informações Gerais do Município

População	455.587
PIB (R\$, mil)	16.220.410,12
PIB per capita (R\$)	36.381,52



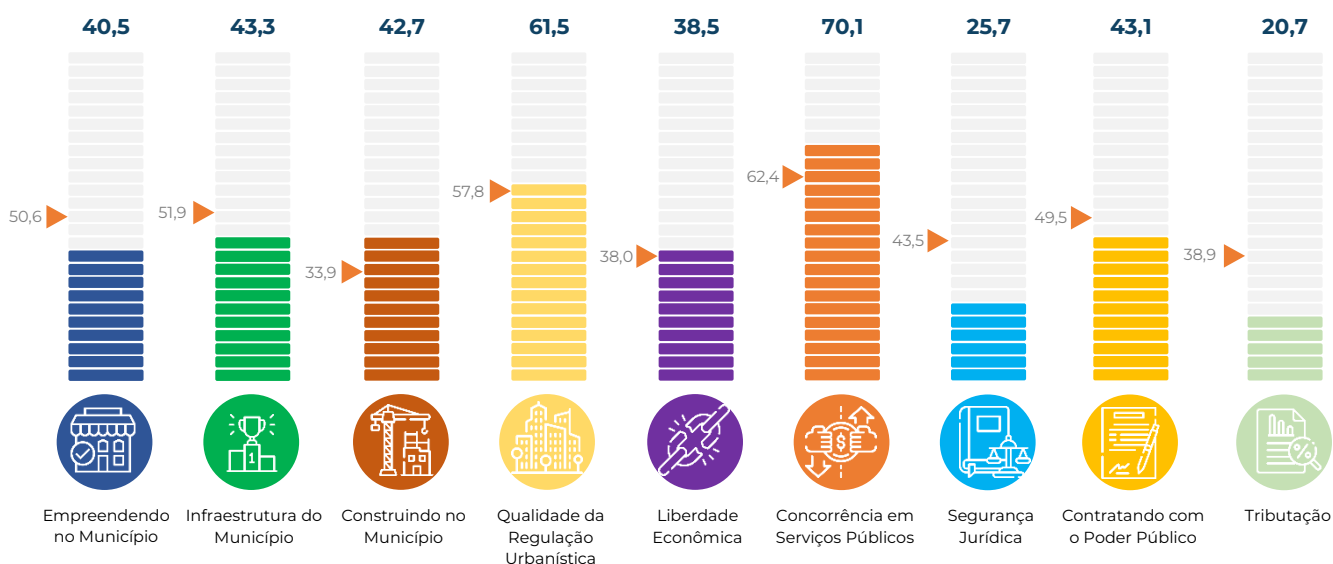
Pontuação final (0 – 100)	429,1
Média Nacional (0 – 100)	473,9
Média Regional (0 – 100)	462,2



1. Empreendendo no Município (0-100)	40,5	6. Concorrência em Serviços Públicos (0-100)	70,1
Abertura de Estabelecimentos (0-94)	37,9	Concorrência Setorial (0-83)	59,2
Tratamento Econômico dos Estabelecimentos (0-6)	2,6	Estatais Municipais (0-17)	10,9
2. Infraestrutura do Município (0-100)	43,3	7. Segurança Jurídica (0-100)	25,7
Infraestrutura e logística (0-100)	43,3	Infrações e Sanções (0-38)	10,8
3. Construindo no Município (0-100)	42,7	Estado de Direito (0-62)	15,0
Construindo (0-84)	39,0	8. Contratando com o Poder Público (0-100)	43,1
Mantendo e Reformando (0-16)	3,7	Aspectos Gerais (0-45)	11,5
4. Qualidade da Regulação Urbanística (0-100)	61,5	Concorrência em Licitações (0-54)	31,6
Regulação Urbanística (0-49)	33,0	9. Tributação (0-100)	20,7
Eliminando as Reservas de Mercado (0-10)	6,0	Carga Total (0-79)	20,7
Uso Eficiente dos Recursos Naturais (0-41)	22,5	Transparência (0-21)	0,0
5. Liberdade Econômica (0-100)	38,5		
Declaração dos Direitos de Liberdade Econômica (0-64)	25,6		
Melhoria Regulatória (0-12)	2,5		
Abuso Regulatório (0-8)	1,9		
Outros (0-16)	8,5		

Pontuação por Capítulo

► Média Nacional



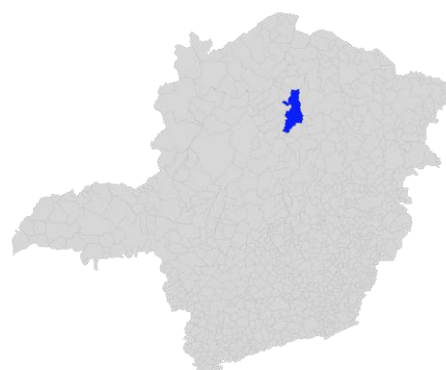
Minas Gerais Montes Claros

Informações Gerais do Município

População	417.478
PIB (R\$, mil)	9.714.238,31
PIB per capita (R\$)	23.731,41



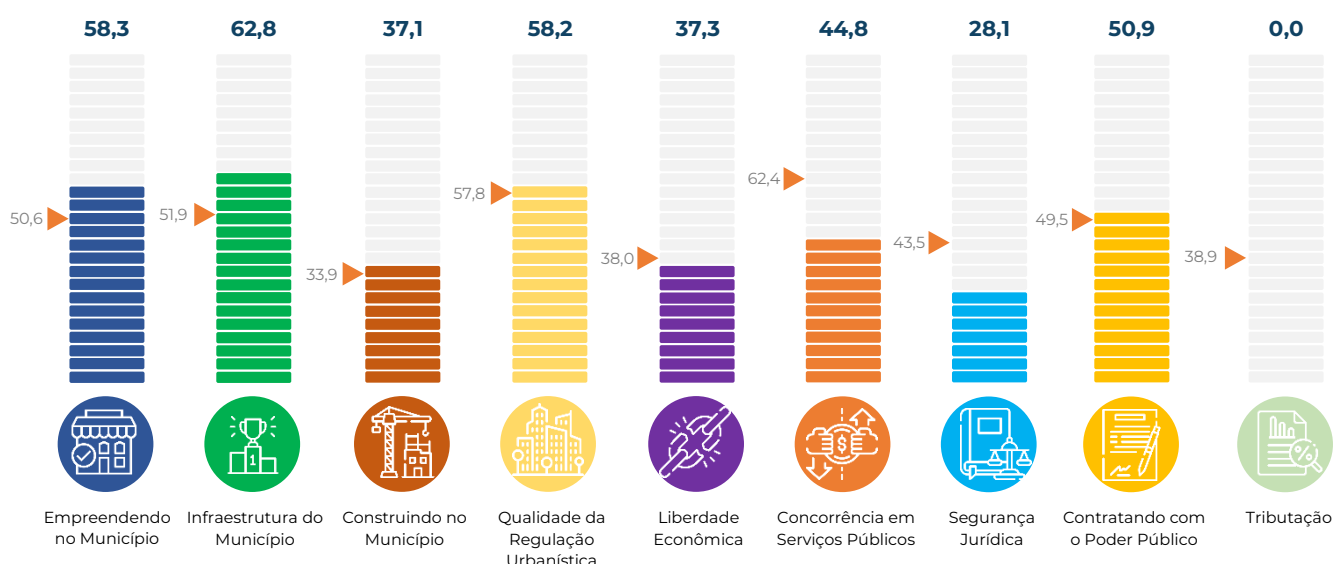
Pontuação final (0 – 100)	419,5
Média Nacional (0 – 100)	473,9
Média Regional (0 – 100)	462,2



1. Empreendendo no Município (0-100)	58,3	6. Concorrência em Serviços Públicos (0-100)	44,8
Abertura de Estabelecimentos (0-94)	55,1	Concorrência Setorial (0-83)	44,8
Tratamento Econômico dos Estabelecimentos (0-6)	3,2	Estatais Municipais (0-17)	0,0
2. Infraestrutura do Município (0-100)	62,8	7. Segurança Jurídica (0-100)	28,1
Infraestrutura e logística (0-100)	62,8	Infrações e Sanções (0-38)	3,1
3. Construindo no Município (0-100)	37,1	Estado de Direito (0-62)	25,0
Construindo (0-84)	30,5	8. Contratando com o Poder Público (0-100)	50,9
Mantendo e Reformando (0-16)	6,7	Aspectos Gerais (0-45)	19,3
4. Qualidade da Regulação Urbanística (0-100)	58,2	Concorrência em Licitações (0-54)	31,6
Regulação Urbanística (0-49)	31,0	9. Tributação (0-100)	0,0
Eliminando as Reservas de Mercado (0-10)	3,4	Carga Total (0-79)	0,0
Uso Eficiente dos Recursos Naturais (0-41)	23,8	Transparência (0-21)	0,0
5. Liberdade Econômica (0-100)	37,3		
Declaração dos Direitos de Liberdade Econômica (0-64)	32,5		
Melhoria Regulatória (0-12)	0,0		
Abuso Regulatório (0-8)	0,0		
Outros (0-16)	4,8		

Pontuação por Capítulo

► Média Nacional



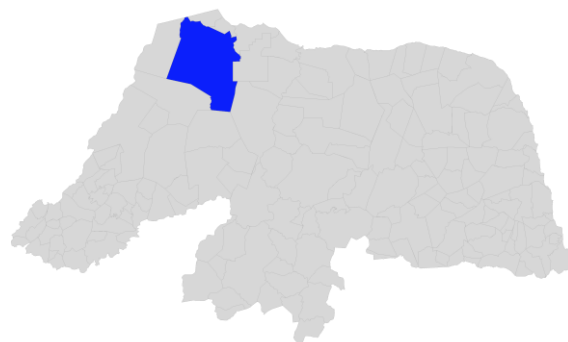
Rio Grande do Mossoró

Informações Gerais do Município

População	303.792
PIB (R\$, mil)	6.926.042,23
PIB per capita (R\$)	23.290,37



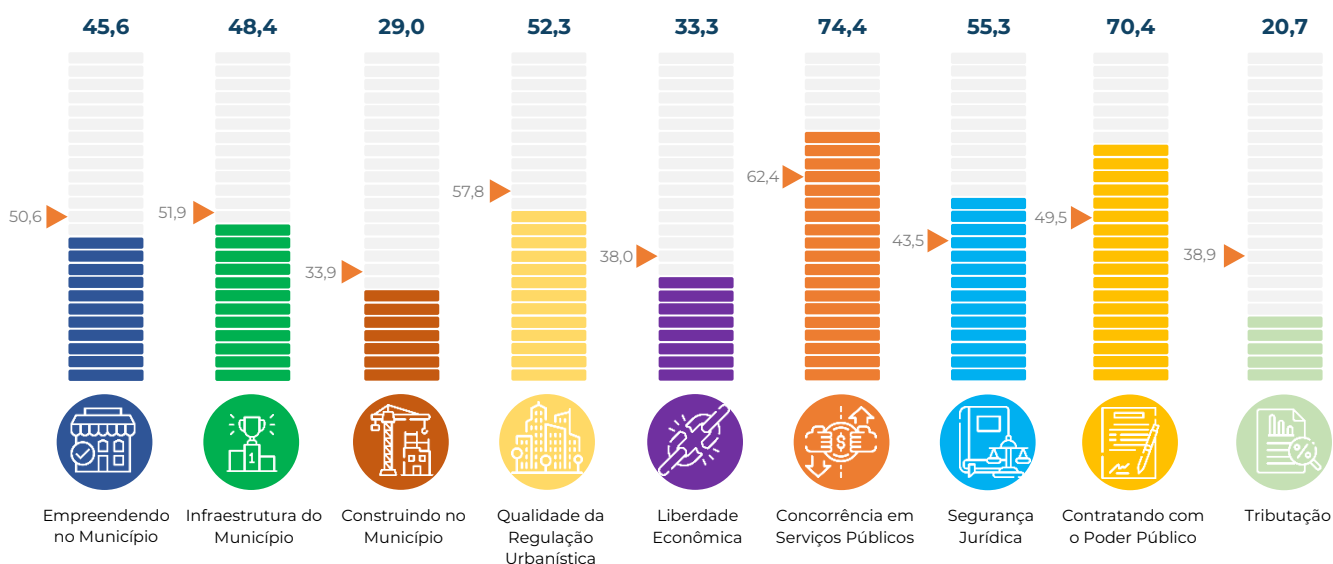
Pontuação final (0 – 100)	477,1
Média Nacional (0 – 100)	473,9
Média Regional (0 – 100)	434,3



1. Empreendendo no Município (0-100)	45,6	6. Concorrência em Serviços Públicos (0-100)	74,4
Abertura de Estabelecimentos (0-94)	44,0	Concorrência Setorial (0-83)	63,5
Tratamento Econômico dos Estabelecimentos (0-6)	1,6	Estatais Municipais (0-17)	10,9
2. Infraestrutura do Município (0-100)	48,4	7. Segurança Jurídica (0-100)	55,3
Infraestrutura e logística (0-100)	48,4	Infrações e Sanções (0-38)	27,7
3. Construindo no Município (0-100)	29,0	Estado de Direito (0-62)	27,6
Construindo (0-84)	27,5	8. Contratando com o Poder Público (0-100)	70,4
Mantendo e Reformando (0-16)	1,5	Aspectos Gerais (0-45)	22,2
4. Qualidade da Regulação Urbanística (0-100)	52,3	Concorrência em Licitações (0-54)	48,2
Regulação Urbanística (0-49)	24,2	9. Tributação (0-100)	20,7
Eliminando as Reservas de Mercado (0-10)	10,3	Carga Total (0-79)	20,7
Uso Eficiente dos Recursos Naturais (0-41)	17,9	Transparência (0-21)	0,0
5. Liberdade Econômica (0-100)	33,3		
Declaração dos Direitos de Liberdade Econômica (0-64)	22,5		
Melhoria Regulatória (0-12)	1,9		
Abuso Regulatório (0-8)	1,9		
Outros (0-16)	7,0		

Pontuação por Capítulo

▶ Média Nacional



Rio Grande do Natal

Informações Gerais do Município

População	896.708
PIB (R\$, mil)	24.855.507,37
PIB per capita (R\$)	28.113,21



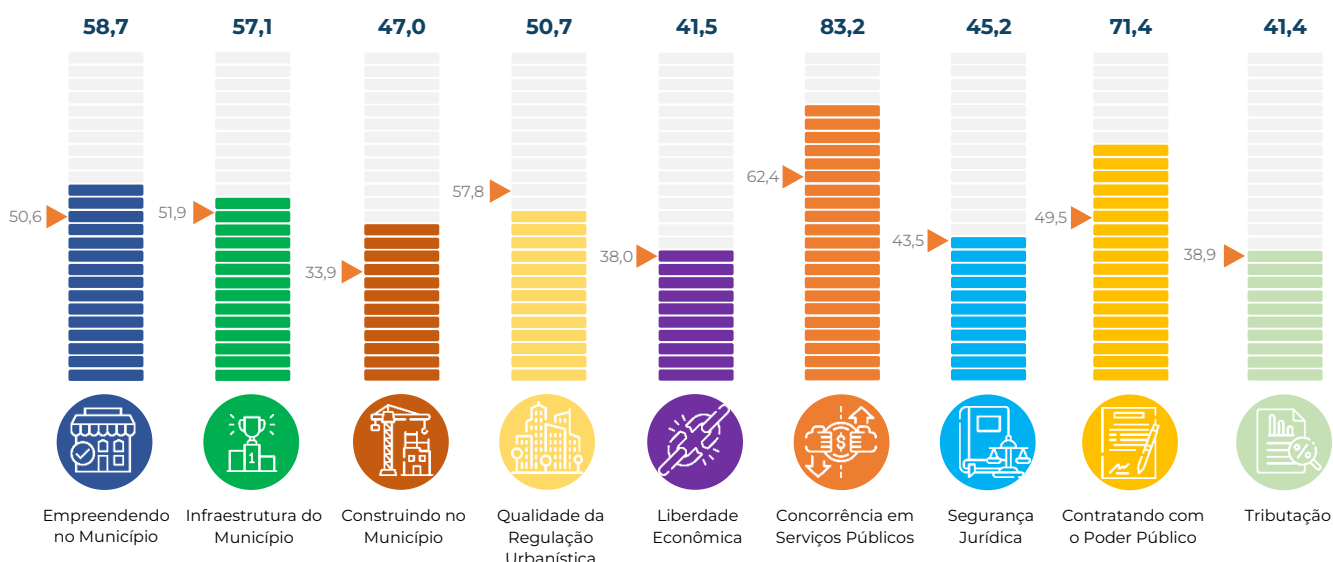
Pontuação final (0 – 100)	551,4
Média Nacional (0 – 100)	473,9
Média Regional (0 – 100)	434,3



1. Empreendendo no Município (0-100)	58,7	6. Concorrência em Serviços Públicos (0-100)	83,2
Abertura de Estabelecimentos (0-94)	55,5	Concorrência Setorial (0-83)	72,3
Tratamento Econômico dos Estabelecimentos (0-6)	3,2	Estatais Municipais (0-17)	10,9
2. Infraestrutura do Município (0-100)	57,1	7. Segurança Jurídica (0-100)	45,2
Infraestrutura e logística (0-100)	57,1	Infrações e Sanções (0-38)	13,8
3. Construindo no Município (0-100)	47,0	Estado de Direito (0-62)	31,3
Construindo (0-84)	38,5	8. Contratando com o Poder Público (0-100)	71,4
Mantendo e Reformando (0-16)	8,5	Aspectos Gerais (0-45)	17,5
4. Qualidade da Regulação Urbanística (0-100)	50,7	Concorrência em Licitações (0-54)	53,8
Regulação Urbanística (0-49)	22,1	9. Tributação (0-100)	41,4
Eliminando as Reservas de Mercado (0-10)	8,5	Carga Total (0-79)	41,4
Uso Eficiente dos Recursos Naturais (0-41)	20,1	Transparência (0-21)	0,0
5. Liberdade Econômica (0-100)	41,5		
Declaração dos Direitos de Liberdade Econômica (0-64)	35,6		
Melhoria Regulatória (0-12)	0,0		
Abuso Regulatório (0-8)	1,9		
Outros (0-16)	4,0		

Pontuação por Capítulo

► Média Nacional



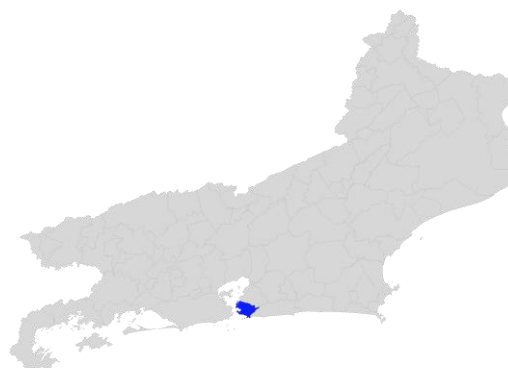
Rio de Janeiro Niterói

Informações Gerais do Município

População	516.981
PIB (R\$, mil)	46.553.203,15
PIB per capita (R\$)	90.643,80



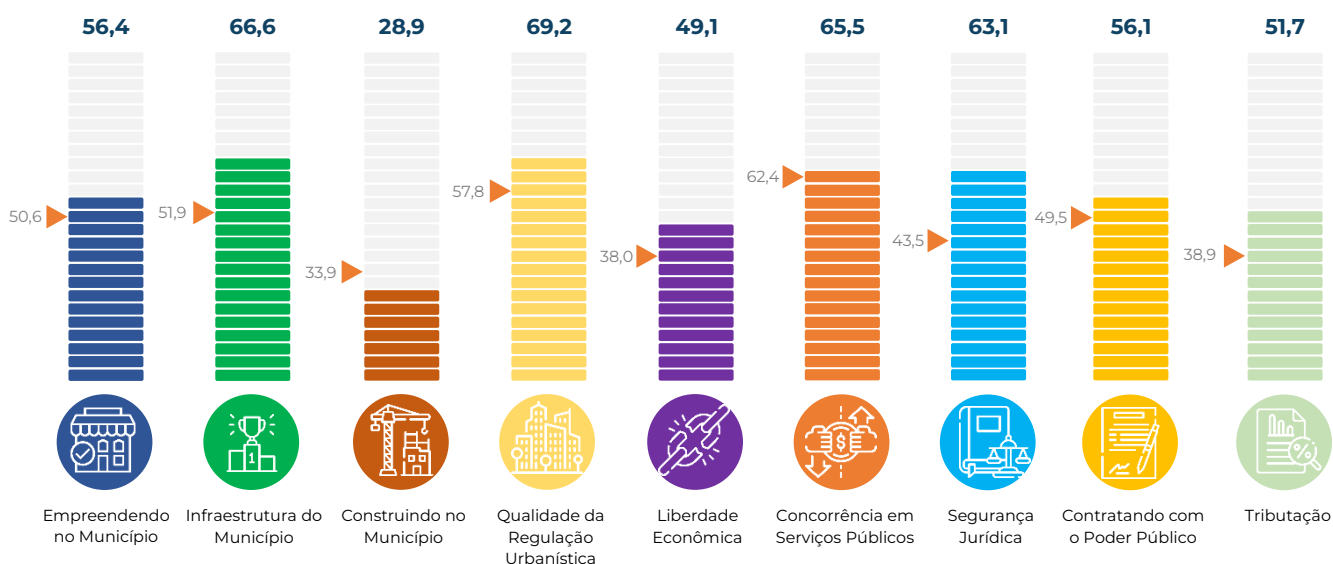
Pontuação final (0 – 100)	562,8
Média Nacional (0 – 100)	473,9
Média Regional (0 – 100)	462,2



1. Empreendendo no Município (0-100)	56,4	6. Concorrência em Serviços Públicos (0-100)	65,5
Abertura de Estabelecimentos (0-94)	53,7	Concorrência Setorial (0-83)	65,5
Tratamento Econômico dos Estabelecimentos (0-6)	2,6	Estatais Municipais (0-17)	0,0
2. Infraestrutura do Município (0-100)	66,6	7. Segurança Jurídica (0-100)	63,1
Infraestrutura e logística (0-100)	66,6	Infrações e Sanções (0-38)	24,6
3. Construindo no Município (0-100)	28,9	Estado de Direito (0-62)	38,5
Construindo (0-84)	24,4	8. Contratando com o Poder Público (0-100)	56,1
Mantendo e Reformando (0-16)	4,4	Aspectos Gerais (0-45)	24,6
4. Qualidade da Regulação Urbanística (0-100)	69,2	Concorrência em Licitações (0-54)	31,6
Regulação Urbanística (0-49)	32,8	9. Tributação (0-100)	51,7
Eliminando as Reservas de Mercado (0-10)	6,0	Carga Total (0-79)	51,7
Uso Eficiente dos Recursos Naturais (0-41)	30,4	Transparência (0-21)	0,0
5. Liberdade Econômica (0-100)	49,1		
Declaração dos Direitos de Liberdade Econômica (0-64)	31,2		
Melhoria Regulatória (0-12)	1,9		
Abuso Regulatório (0-8)	1,9		
Outros (0-16)	14,1		

Pontuação por Capítulo

▶ Média Nacional



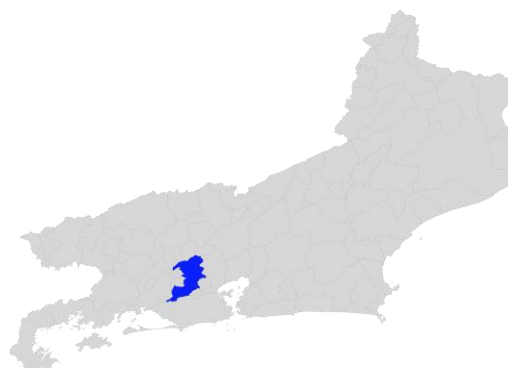
Rio de Janeiro Nova Iguaçu

Informações Gerais do Município

População	825.388
PIB (R\$, mil)	17.424.682,24
PIB per capita (R\$)	21.220,42



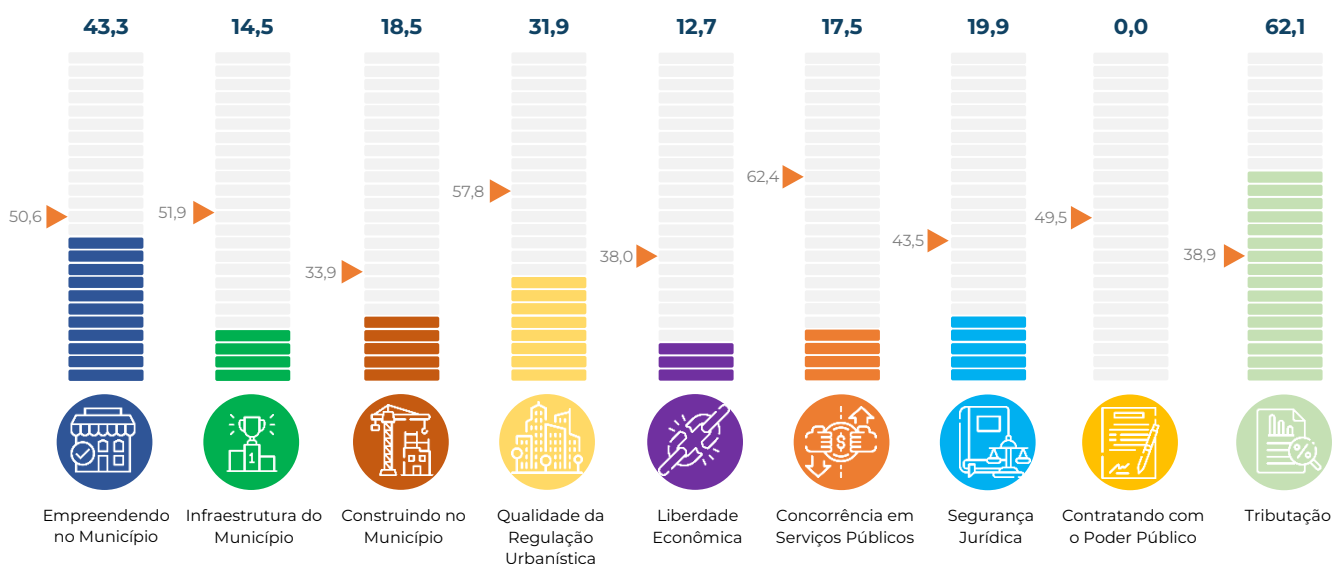
Pontuação final (0 – 100)	244,8
Média Nacional (0 – 100)	473,9
Média Regional (0 – 100)	462,2



1. Empreendendo no Município (0-100)	43,3	6. Concorrência em Serviços Públicos (0-100)	17,5
Abertura de Estabelecimentos (0-94)	41,8	Concorrência Setorial (0-83)	17,5
Tratamento Econômico dos Estabelecimentos (0-6)	1,6	Estatais Municipais (0-17)	0,0
2. Infraestrutura do Município (0-100)	14,5	7. Segurança Jurídica (0-100)	19,9
Infraestrutura e logística (0-100)	14,5	Infrações e Sanções (0-38)	3,1
3. Construindo no Município (0-100)	18,5	Estado de Direito (0-62)	16,8
Construindo (0-84)	17,0	8. Contratando com o Poder Público (0-100)	0,0
Mantendo e Reformando (0-16)	1,5	Aspectos Gerais (0-45)	0,0
4. Qualidade da Regulação Urbanística (0-100)	31,9	Concorrência em Licitações (0-54)	0,0
Regulação Urbanística (0-49)	19,2	9. Tributação (0-100)	62,1
Eliminando as Reservas de Mercado (0-10)	0,0	Carga Total (0-79)	62,1
Uso Eficiente dos Recursos Naturais (0-41)	12,7	Transparência (0-21)	0,0
5. Liberdade Econômica (0-100)	12,7		
Declaração dos Direitos de Liberdade Econômica (0-64)	3,1		
Melhoria Regulatória (0-12)	0,0		
Abuso Regulatório (0-8)	0,0		
Outros (0-16)	9,6		

Pontuação por Capítulo

► Média Nacional



Pernambuco Olinda

Informações Gerais do Município

População	393.734
PIB (R\$, mil)	5.774.906,51
PIB per capita (R\$)	14.713,81



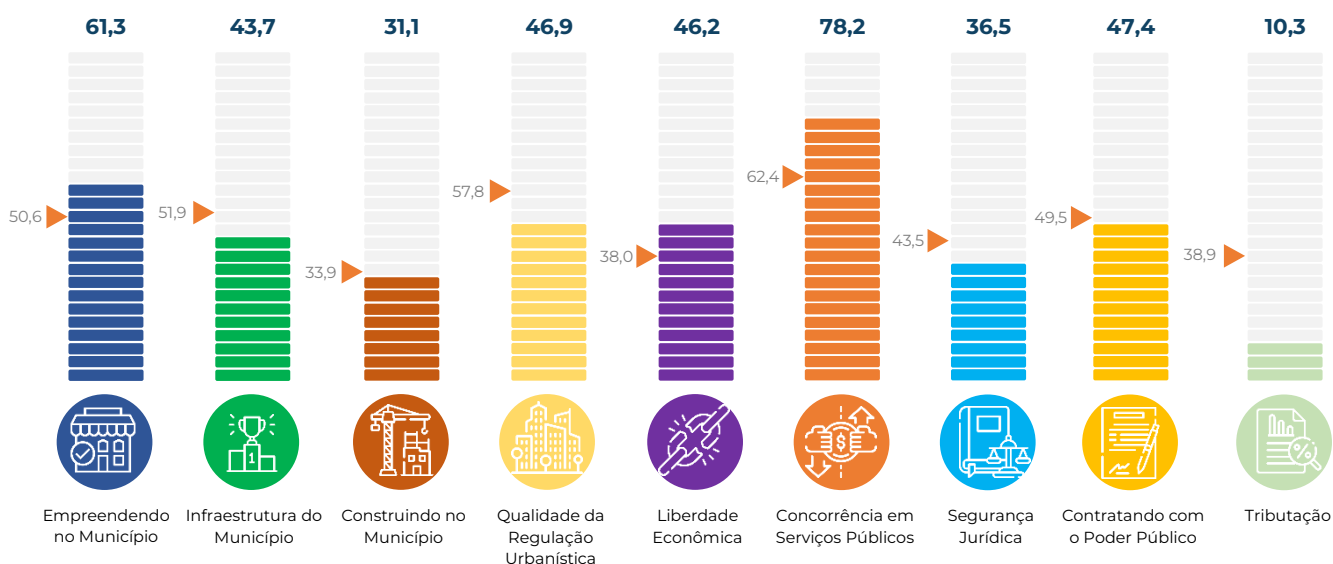
Pontuação final (0 – 100)	446,2
Média Nacional (0 – 100)	473,9
Média Regional (0 – 100)	434,3



1. Empreendendo no Município (0-100)	61,3	6. Concorrência em Serviços Públicos (0-100)	78,2
Abertura de Estabelecimentos (0-94)	55,5	Concorrência Setorial (0-83)	67,3
Tratamento Econômico dos Estabelecimentos (0-6)	5,8	Estatais Municipais (0-17)	10,9
2. Infraestrutura do Município (0-100)	43,7	7. Segurança Jurídica (0-100)	36,5
Infraestrutura e logística (0-100)	43,7	Infrações e Sanções (0-38)	10,8
3. Construindo no Município (0-100)	31,1	Estado de Direito (0-62)	25,7
Construindo (0-84)	26,7	8. Contratando com o Poder Público (0-100)	47,4
Mantendo e Reformando (0-16)	4,4	Aspectos Gerais (0-45)	15,8
4. Qualidade da Regulação Urbanística (0-100)	46,9	Concorrência em Licitações (0-54)	31,6
Regulação Urbanística (0-49)	21,9	9. Tributação (0-100)	10,3
Eliminando as Reservas de Mercado (0-10)	6,0	Carga Total (0-79)	10,3
Uso Eficiente dos Recursos Naturais (0-41)	19,1	Transparência (0-21)	0,0
5. Liberdade Econômica (0-100)	46,2		
Declaração dos Direitos de Liberdade Econômica (0-64)	33,8		
Melhoria Regulatória (0-12)	0,6		
Abuso Regulatório (0-8)	0,0		
Outros (0-16)	11,8		

Pontuação por Capítulo

► Média Nacional



São Paulo Osasco

Informações Gerais do Município

População	701.428
PIB (R\$, mil)	81.923.606,46
PIB per capita (R\$)	117.298,82



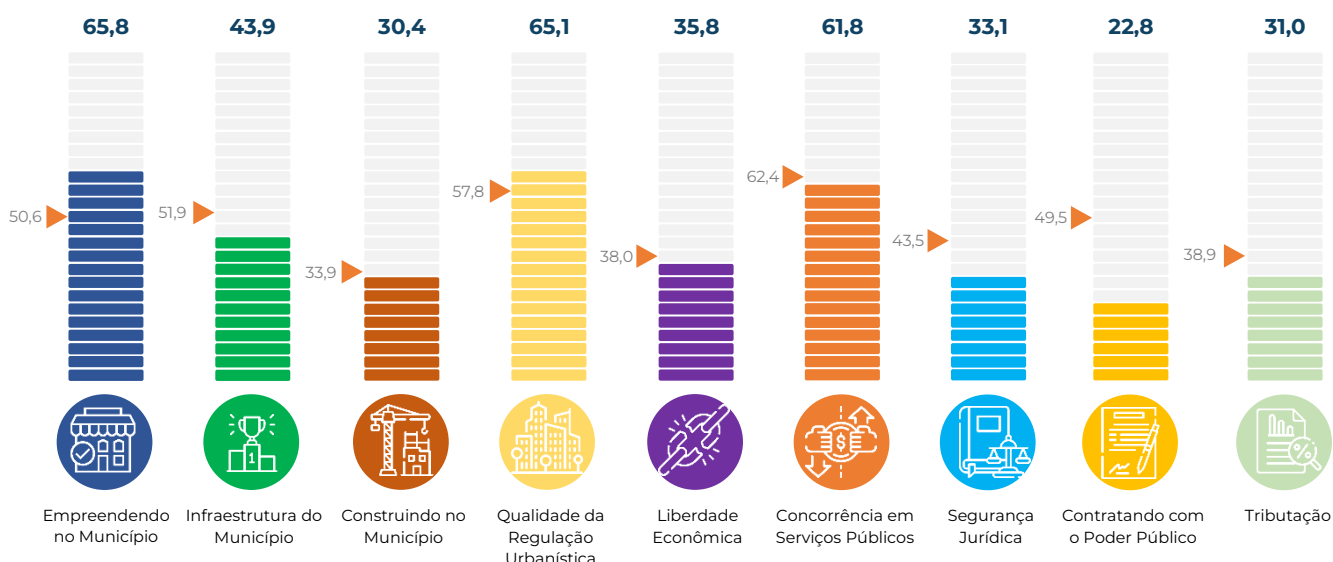
Pontuação final (0 – 100)	433,1
Média Nacional (0 – 100)	473,9
Média Regional (0 – 100)	462,2



1. Empreendendo no Município (0-100)	65,8	6. Concorrência em Serviços Públicos (0-100)	61,8
Abertura de Estabelecimentos (0-94)	64,2	Concorrência Setorial (0-83)	50,9
Tratamento Econômico dos Estabelecimentos (0-6)	1,6	Estatais Municipais (0-17)	10,9
2. Infraestrutura do Município (0-100)	43,9	7. Segurança Jurídica (0-100)	33,1
Infraestrutura e logística (0-100)	43,9	Infrações e Sanções (0-38)	12,3
3. Construindo no Município (0-100)	30,4	Estado de Direito (0-62)	20,8
Construindo (0-84)	28,9	8. Contratando com o Poder Público (0-100)	22,8
Mantendo e Reformando (0-16)	1,5	Aspectos Gerais (0-45)	3,5
4. Qualidade da Regulação Urbanística (0-100)	65,1	Concorrência em Licitações (0-54)	19,3
Regulação Urbanística (0-49)	26,0	9. Tributação (0-100)	31,0
Eliminando as Reservas de Mercado (0-10)	8,5	Carga Total (0-79)	31,0
Uso Eficiente dos Recursos Naturais (0-41)	30,6	Transparência (0-21)	0,0
5. Liberdade Econômica (0-100)	35,8		
Declaração dos Direitos de Liberdade Econômica (0-64)	27,5		
Melhoria Regulatória (0-12)	0,0		
Abuso Regulatório (0-8)	1,9		
Outros (0-16)	6,5		

Pontuação por Capítulo

▶ Média Nacional



Tocantins Palmas

Informações Gerais do Município

População	313.349
PIB (R\$, mil)	10.449.601,21
PIB per capita (R\$)	34.933,66



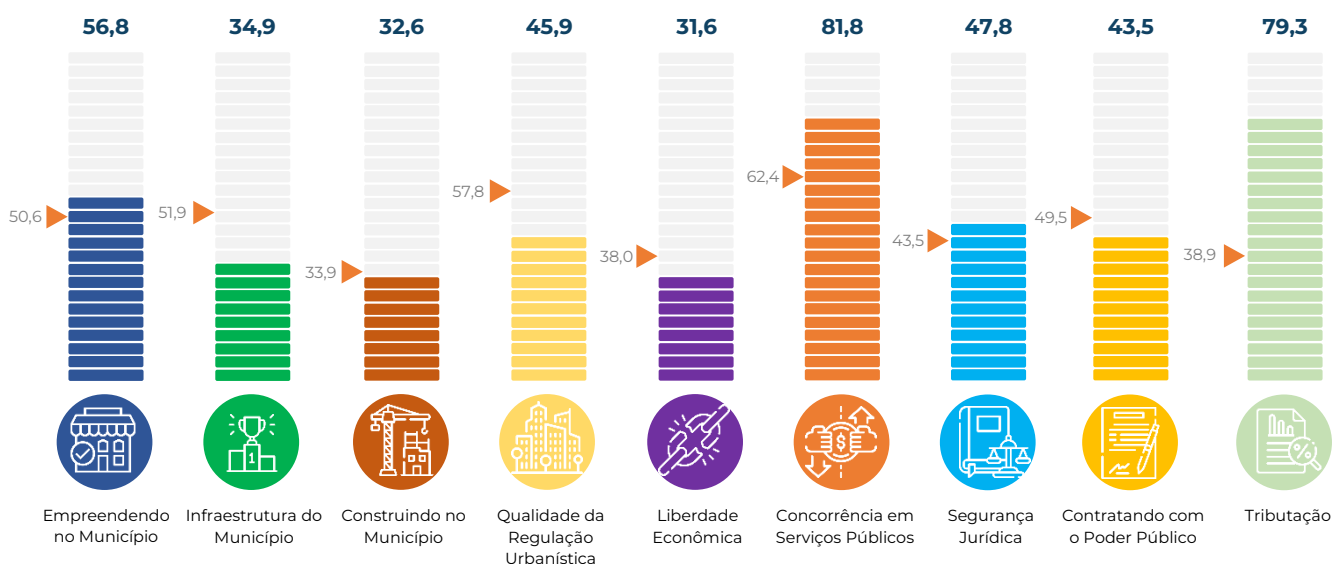
Pontuação final (0 – 100)	504,7
Média Nacional (0 – 100)	473,9
Média Regional (0 – 100)	434,3



1. Empreendendo no Município (0-100)	56,8	6. Concorrência em Serviços Públicos (0-100)	81,8
Abertura de Estabelecimentos (0-94)	53,1	Concorrência Setorial (0-83)	70,9
Tratamento Econômico dos Estabelecimentos (0-6)	3,7	Estatais Municipais (0-17)	10,9
2. Infraestrutura do Município (0-100)	34,9	7. Segurança Jurídica (0-100)	47,8
Infraestrutura e logística (0-100)	34,9	Infrações e Sanções (0-38)	12,3
3. Construindo no Município (0-100)	32,6	Estado de Direito (0-62)	35,5
Construindo (0-84)	27,4	8. Contratando com o Poder Público (0-100)	43,5
Mantendo e Reformando (0-16)	5,2	Aspectos Gerais (0-45)	11,9
4. Qualidade da Regulação Urbanística (0-100)	45,9	Concorrência em Licitações (0-54)	31,6
Regulação Urbanística (0-49)	23,3	9. Tributação (0-100)	79,3
Eliminando as Reservas de Mercado (0-10)	0,0	Carga Total (0-79)	79,3
Uso Eficiente dos Recursos Naturais (0-41)	22,6	Transparência (0-21)	0,0
5. Liberdade Econômica (0-100)	31,6		
Declaração dos Direitos de Liberdade Econômica (0-64)	23,1		
Melhoria Regulatória (0-12)	0,0		
Abuso Regulatório (0-8)	1,9		
Outros (0-16)	6,6		

Pontuação por Capítulo

▶ Média Nacional



Rio Grande do Parnamirim

Informações Gerais do Município

População	272.490
PIB (R\$, mil)	5.595.001,21
PIB per capita (R\$)	21.398,33


Pontuação final (0 – 100) **426,2**

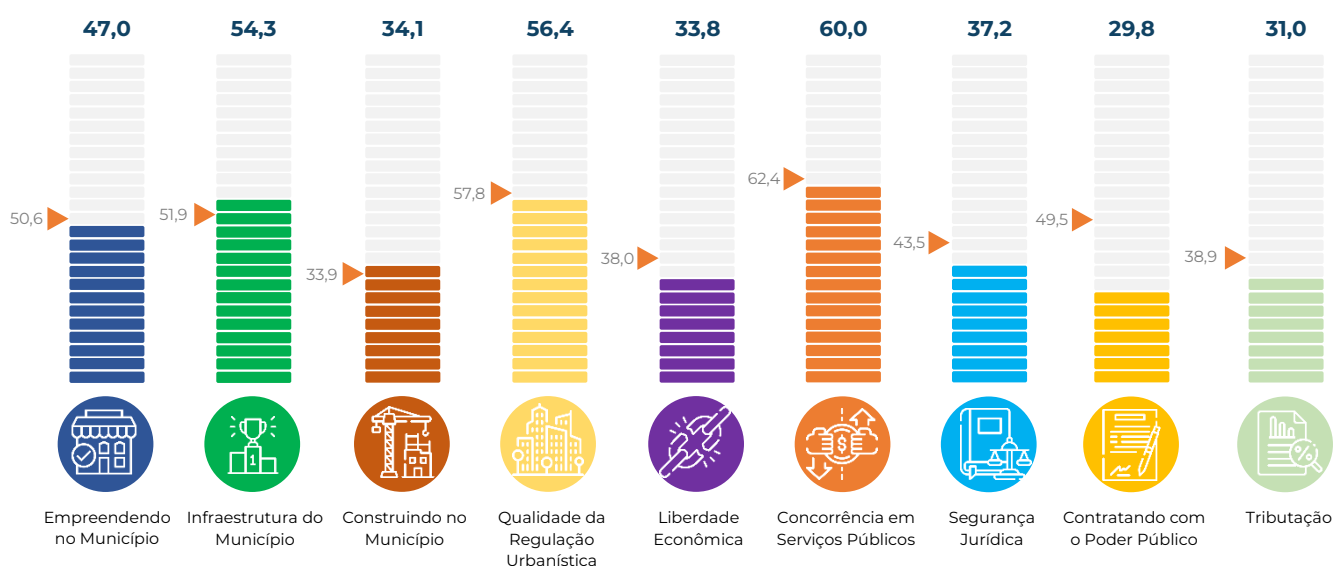
Média Nacional (0 – 100) **473,9**

Média Regional (0 – 100) **434,3**


1. Empreendendo no Município (0-100)	47,0	6. Concorrência em Serviços Públicos (0-100)	60,0
Abertura de Estabelecimentos (0-94)	42,2	Concorrência Setorial (0-83)	49,1
Tratamento Econômico dos Estabelecimentos (0-6)	4,8	Estatais Municipais (0-17)	10,9
2. Infraestrutura do Município (0-100)	54,3	7. Segurança Jurídica (0-100)	37,2
Infraestrutura e logística (0-100)	54,3	Infrações e Sanções (0-38)	12,3
3. Construindo no Município (0-100)	34,1	Estado de Direito (0-62)	24,9
Construindo (0-84)	31,1	8. Contratando com o Poder Público (0-100)	29,8
Mantendo e Reformando (0-16)	3,0	Aspectos Gerais (0-45)	5,3
4. Qualidade da Regulação Urbanística (0-100)	56,4	Concorrência em Licitações (0-54)	24,6
Regulação Urbanística (0-49)	30,5	9. Tributação (0-100)	31,0
Eliminando as Reservas de Mercado (0-10)	8,5	Carga Total (0-79)	31,0
Uso Eficiente dos Recursos Naturais (0-41)	17,4	Transparência (0-21)	0,0
5. Liberdade Econômica (0-100)	33,8		
Declaração dos Direitos de Liberdade Econômica (0-64)	25,6		
Melhoria Regulatória (0-12)	0,0		
Abuso Regulatório (0-8)	1,9		
Outros (0-16)	6,3		

Pontuação por Capítulo

▶ Média Nacional



Pernambuco Paulista

Informações Gerais do Município

População	336.919
PIB (R\$, mil)	4.539.274,67
PIB per capita (R\$)	13.681,83



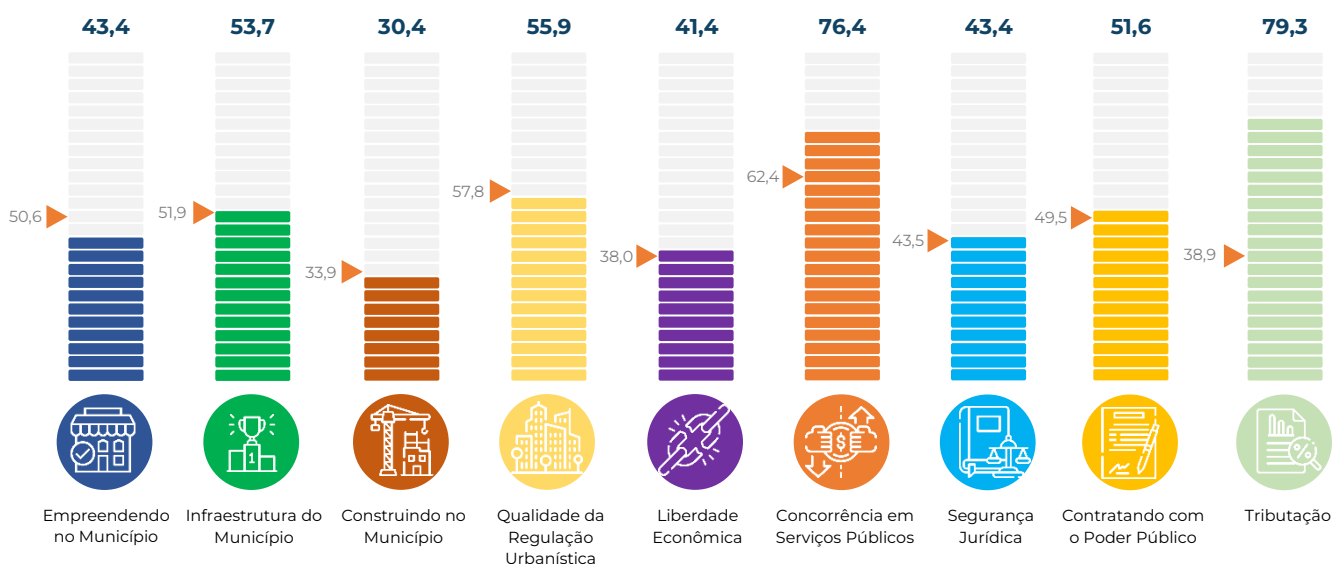
Pontuação final (0 – 100)	528,4
Média Nacional (0 – 100)	473,9
Média Regional (0 – 100)	434,3



1. Empreendendo no Município (0-100)	43,4	6. Concorrência em Serviços Públicos (0-100)	76,4
Abertura de Estabelecimentos (0-94)	41,8	Concorrência Setorial (0-83)	65,5
Tratamento Econômico dos Estabelecimentos (0-6)	1,6	Estatais Municipais (0-17)	10,9
2. Infraestrutura do Município (0-100)	53,7	7. Segurança Jurídica (0-100)	43,4
Infraestrutura e logística (0-100)	53,7	Infrações e Sanções (0-38)	20,0
3. Construindo no Município (0-100)	30,4	Estado de Direito (0-62)	23,4
Construindo (0-84)	23,7	8. Contratando com o Poder Público (0-100)	51,6
Mantendo e Reformando (0-16)	6,7	Aspectos Gerais (0-45)	20,1
4. Qualidade da Regulação Urbanística (0-100)	55,9	Concorrência em Licitações (0-54)	31,6
Regulação Urbanística (0-49)	29,4	9. Tributação (0-100)	79,3
Eliminando as Reservas de Mercado (0-10)	6,0	Carga Total (0-79)	79,3
Uso Eficiente dos Recursos Naturais (0-41)	20,6	Transparência (0-21)	0,0
5. Liberdade Econômica (0-100)	41,4		
Declaração dos Direitos de Liberdade Econômica (0-64)	30,6		
Melhoria Regulatória (0-12)	0,0		
Abuso Regulatório (0-8)	1,9		
Outros (0-16)	8,9		

Pontuação por Capítulo

▶ Média Nacional



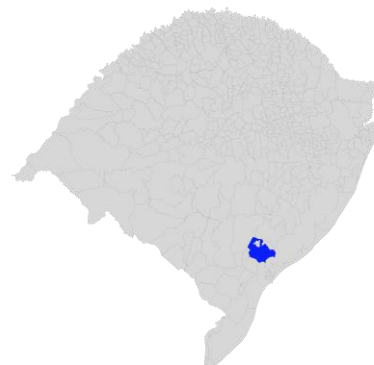
Rio Grande do Sul Pelotas

Informações Gerais do Município

População	343.826
PIB (R\$, mil)	9.445.912,82
PIB per capita (R\$)	27.586,96



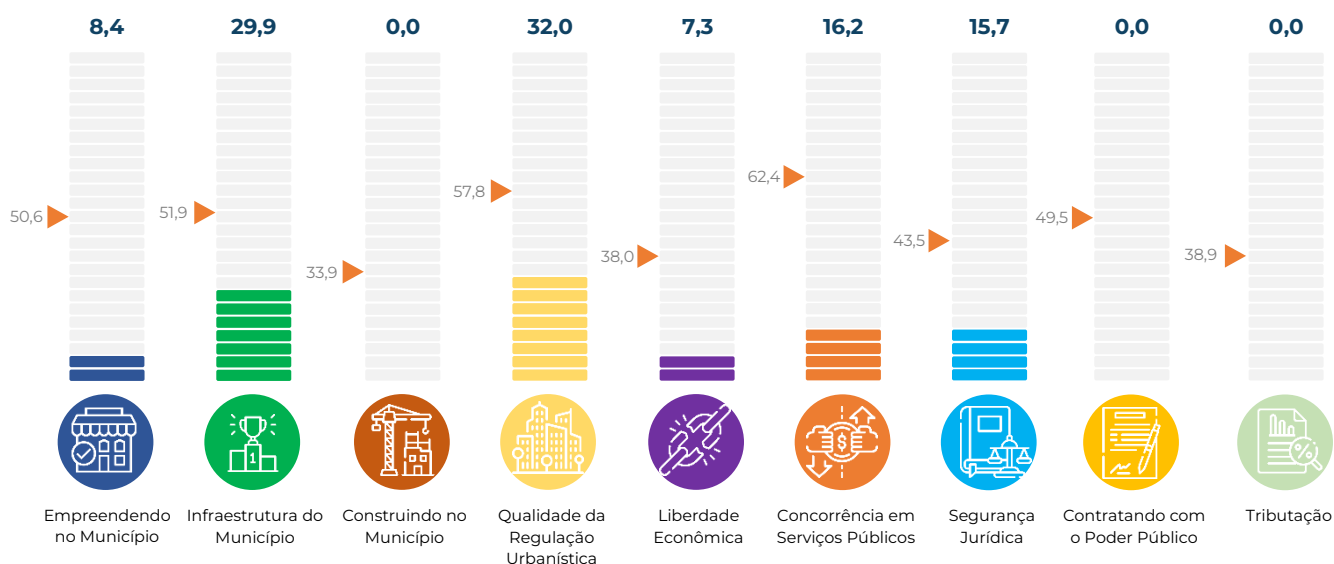
Pontuação final (0 – 100)	121,7
Média Nacional (0 – 100)	473,9
Média Regional (0 – 100)	506,8



1. Empreendendo no Município (0-100)	8,4	6. Concorrência em Serviços Públicos (0-100)	16,2
Abertura de Estabelecimentos (0-94)	8,4	Concorrência Setorial (0-83)	16,2
Tratamento Econômico dos Estabelecimentos (0-6)	0,0	Estatais Municipais (0-17)	0,0
2. Infraestrutura do Município (0-100)	29,9	7. Segurança Jurídica (0-100)	15,7
Infraestrutura e logística (0-100)	29,9	Infrações e Sanções (0-38)	3,1
3. Construindo no Município (0-100)	0,0	Estado de Direito (0-62)	12,6
Construindo (0-84)	0,0	8. Contratando com o Poder Público (0-100)	0,0
Mantendo e Reformando (0-16)	0,0	Aspectos Gerais (0-45)	0,0
4. Qualidade da Regulação Urbanística (0-100)	32,0	Concorrência em Licitações (0-54)	0,0
Regulação Urbanística (0-49)	18,5	9. Tributação (0-100)	0,0
Eliminando as Reservas de Mercado (0-10)	0,0	Carga Total (0-79)	0,0
Uso Eficiente dos Recursos Naturais (0-41)	13,5	Transparência (0-21)	0,0
5. Liberdade Econômica (0-100)	7,3		
Declaração dos Direitos de Liberdade Econômica (0-64)	1,2		
Melhoria Regulatória (0-12)	0,0		
Abuso Regulatório (0-8)	0,0		
Outros (0-16)	6,1		

Pontuação por Capítulo

► Média Nacional



Pernambuco Petrolina

Informações Gerais do Município

População	359.372
PIB (R\$, mil)	7.266.146,28
PIB per capita (R\$)	20.811,26



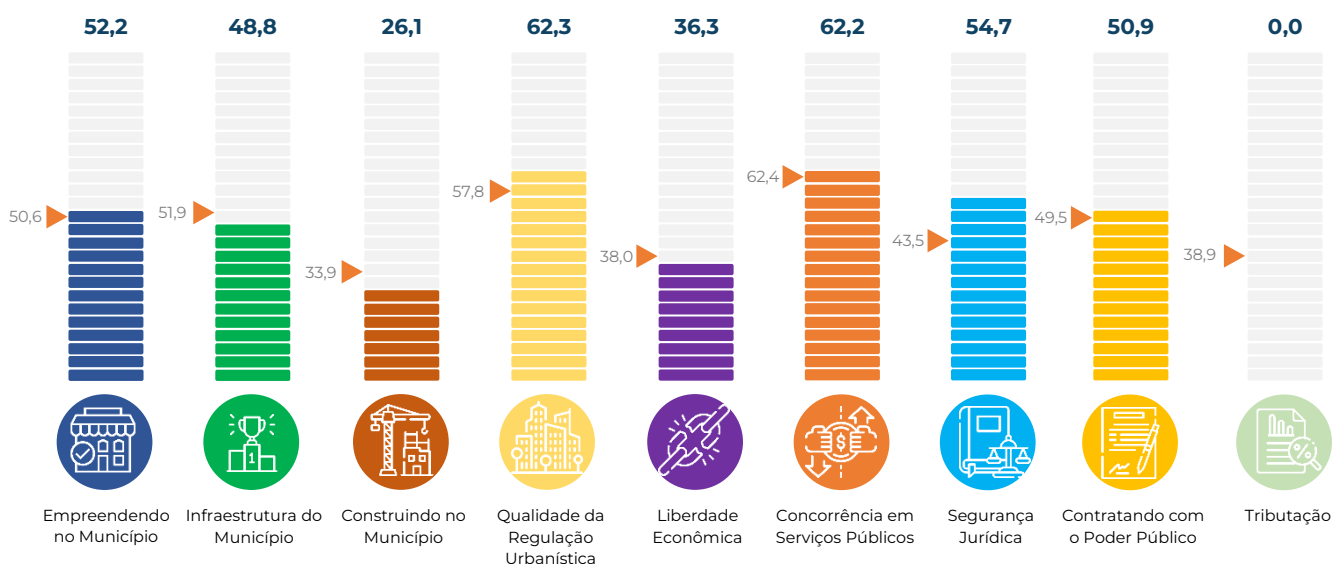
Pontuação final (0 – 100)	437,3
Média Nacional (0 – 100)	473,9
Média Regional (0 – 100)	434,3



1. Empreendendo no Município (0-100)	52,2	6. Concorrência em Serviços Públicos (0-100)	62,2
Abertura de Estabelecimentos (0-94)	48,0	Concorrência Setorial (0-83)	62,2
Tratamento Econômico dos Estabelecimentos (0-6)	4,2	Estatais Municipais (0-17)	0,0
2. Infraestrutura do Município (0-100)	48,8	7. Segurança Jurídica (0-100)	54,7
Infraestrutura e logística (0-100)	48,8	Infrações e Sanções (0-38)	16,9
3. Construindo no Município (0-100)	26,1	Estado de Direito (0-62)	37,7
Construindo (0-84)	20,9	8. Contratando com o Poder Público (0-100)	50,9
Mantendo e Reformando (0-16)	5,2	Aspectos Gerais (0-45)	19,3
4. Qualidade da Regulação Urbanística (0-100)	62,3	Concorrência em Licitações (0-54)	31,6
Regulação Urbanística (0-49)	32,2	9. Tributação (0-100)	0,0
Eliminando as Reservas de Mercado (0-10)	10,3	Carga Total (0-79)	0,0
Uso Eficiente dos Recursos Naturais (0-41)	19,9	Transparência (0-21)	0,0
5. Liberdade Econômica (0-100)	36,3		
Declaração dos Direitos de Liberdade Econômica (0-64)	28,7		
Melhoria Regulatória (0-12)	0,0		
Abuso Regulatório (0-8)	1,9		
Outros (0-16)	5,7		

Pontuação por Capítulo

▶ Média Nacional



Rio de Janeiro

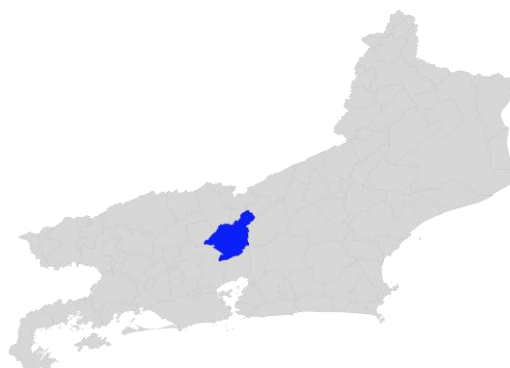
Petrópolis

Informações Gerais do Município

População	307.144
PIB (R\$, mil)	13.643.577,91
PIB per capita (R\$)	44.559,04



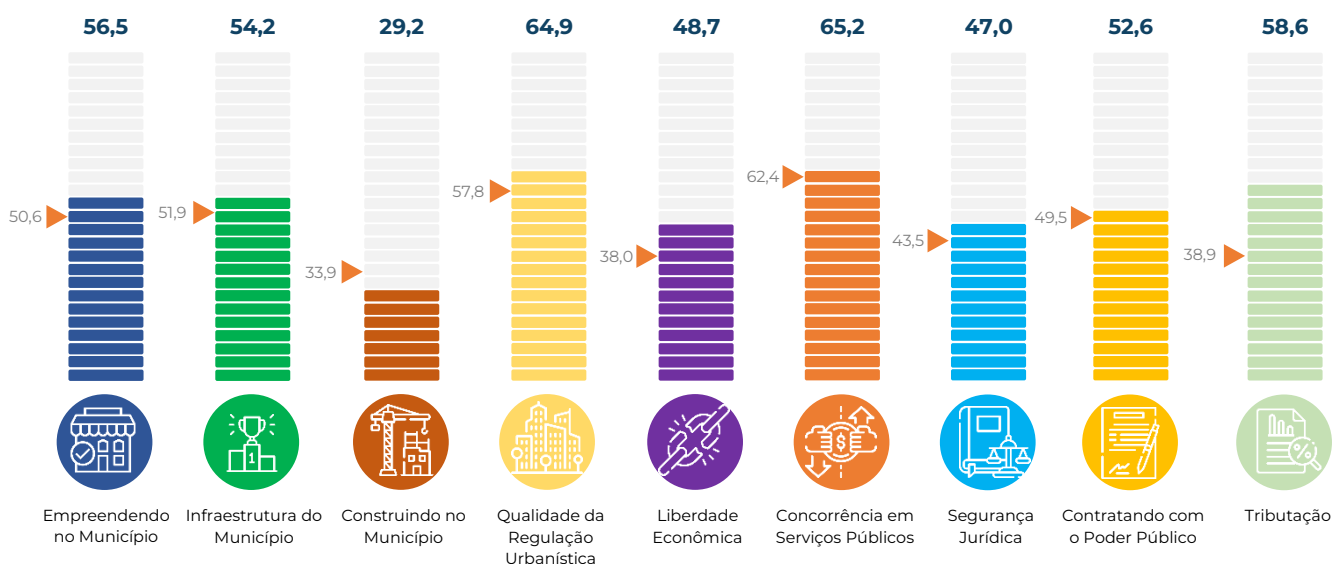
Pontuação final (0 – 100)	529,9
Média Nacional (0 – 100)	473,9
Média Regional (0 – 100)	462,2



1. Empreendendo no Município (0-100)	56,5	6. Concorrência em Serviços Públicos (0-100)	65,2
Abertura de Estabelecimentos (0-94)	52,2	Concorrência Setorial (0-83)	54,3
Tratamento Econômico dos Estabelecimentos (0-6)	4,2	Estatais Municipais (0-17)	10,9
2. Infraestrutura do Município (0-100)	54,2	7. Segurança Jurídica (0-100)	47,0
Infraestrutura e logística (0-100)	54,2	Infrações e Sanções (0-38)	18,5
3. Construindo no Município (0-100)	29,2	Estado de Direito (0-62)	28,6
Construindo (0-84)	29,2	8. Contratando com o Poder Público (0-100)	52,6
Mantendo e Reformando (0-16)	0,0	Aspectos Gerais (0-45)	26,3
4. Qualidade da Regulação Urbanística (0-100)	64,9	Concorrência em Licitações (0-54)	26,3
Regulação Urbanística (0-49)	32,5	9. Tributação (0-100)	58,6
Eliminando as Reservas de Mercado (0-10)	6,0	Carga Total (0-79)	58,6
Uso Eficiente dos Recursos Naturais (0-41)	26,4	Transparência (0-21)	0,0
5. Liberdade Econômica (0-100)	48,7		
Declaração dos Direitos de Liberdade Econômica (0-64)	32,5		
Melhoria Regulatória (0-12)	0,0		
Abuso Regulatório (0-8)	1,9		
Outros (0-16)	14,3		

Pontuação por Capítulo

► Média Nacional



São Paulo Piracicaba

Informações Gerais do Município

População	410.275
PIB (R\$, mil)	27.822.629,80
PIB per capita (R\$)	68.843,70


Pontuação final (0 – 100) **465,2**

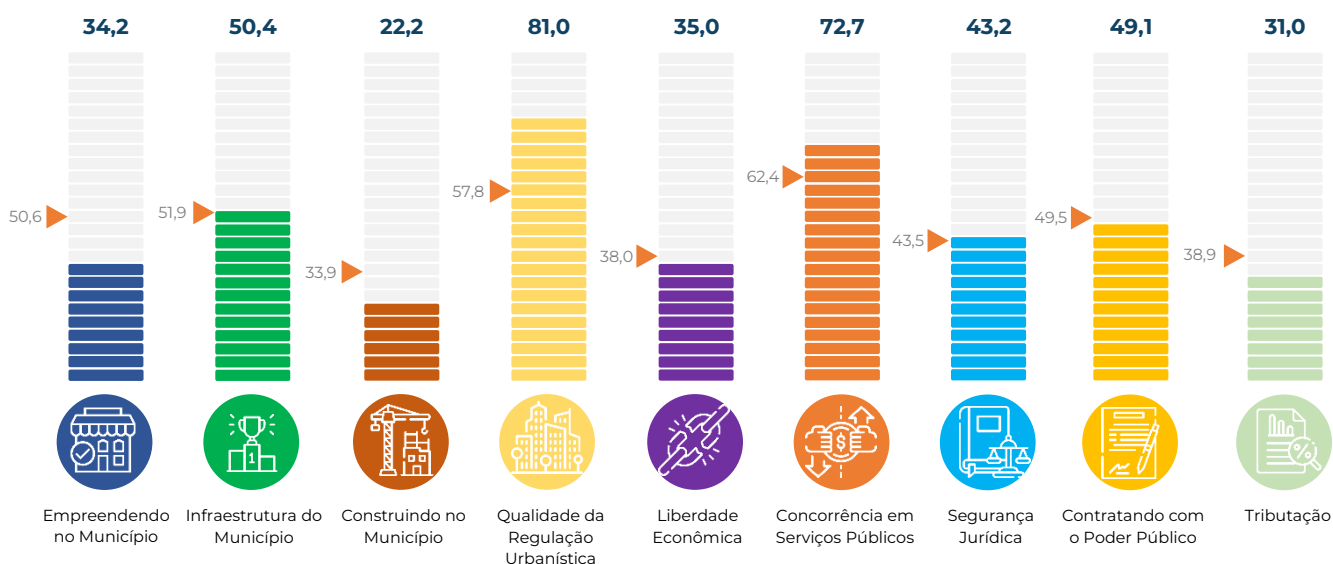
Média Nacional (0 – 100) **473,9**

Média Regional (0 – 100) **462,2**


1. Empreendendo no Município (0-100)	34,2	6. Concorrência em Serviços Públicos (0-100)	72,7
Abertura de Estabelecimentos (0-94)	32,6	Concorrência Setorial (0-83)	67,3
Tratamento Econômico dos Estabelecimentos (0-6)	1,6	Estatais Municipais (0-17)	5,5
2. Infraestrutura do Município (0-100)	50,4	7. Segurança Jurídica (0-100)	43,2
Infraestrutura e logística (0-100)	50,4	Infrações e Sanções (0-38)	10,8
3. Construindo no Município (0-100)	22,2	Estado de Direito (0-62)	32,4
Construindo (0-84)	19,3	8. Contratando com o Poder Público (0-100)	49,1
Mantendo e Reformando (0-16)	3,0	Aspectos Gerais (0-45)	17,5
4. Qualidade da Regulação Urbanística (0-100)	81,0	Concorrência em Licitações (0-54)	31,6
Regulação Urbanística (0-49)	34,0	9. Tributação (0-100)	31,0
Eliminando as Reservas de Mercado (0-10)	8,5	Carga Total (0-79)	31,0
Uso Eficiente dos Recursos Naturais (0-41)	38,5	Transparência (0-21)	0,0
5. Liberdade Econômica (0-100)	35,0		
Declaração dos Direitos de Liberdade Econômica (0-64)	23,1		
Melhoria Regulatória (0-12)	0,0		
Abuso Regulatório (0-8)	1,9		
Outros (0-16)	10,0		

Pontuação por Capítulo

▶ Média Nacional



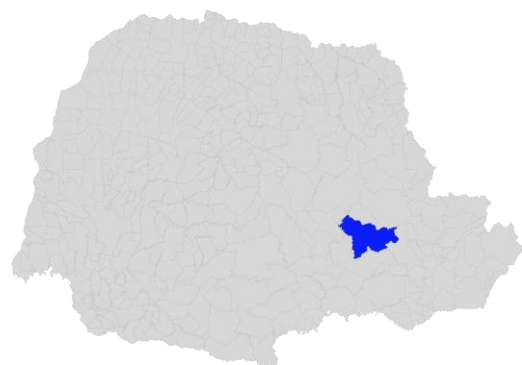
Paraná Ponta Grossa

Informações Gerais do Município

População	358.838
PIB (R\$, mil)	15.603.393,78
PIB per capita (R\$)	44.361,09



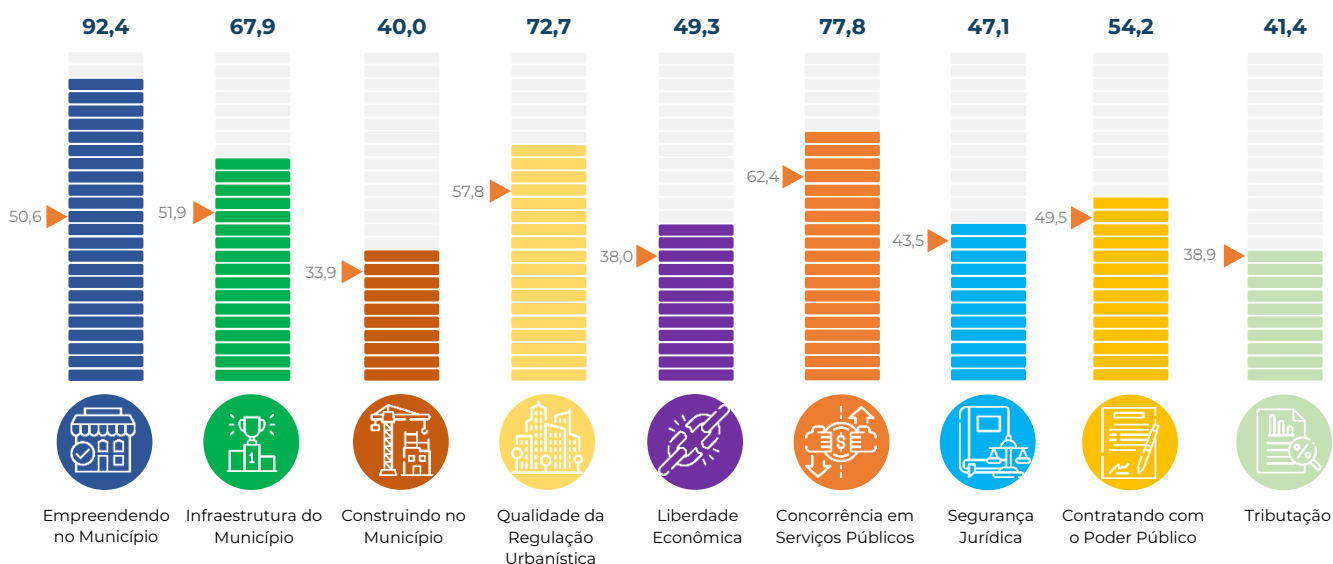
Pontuação final (0 – 100)	603,1
Média Nacional (0 – 100)	473,9
Média Regional (0 – 100)	506,8



1. Empreendendo no Município (0-100)	92,4	6. Concorrência em Serviços Públicos (0-100)	77,8
Abertura de Estabelecimentos (0-94)	86,6	Concorrência Setorial (0-83)	72,3
Tratamento Econômico dos Estabelecimentos (0-6)	5,8	Estatais Municipais (0-17)	5,5
2. Infraestrutura do Município (0-100)	67,9	7. Segurança Jurídica (0-100)	47,1
Infraestrutura e logística (0-100)	67,9	Infrações e Sanções (0-38)	12,3
3. Construindo no Município (0-100)	40,0	Estado de Direito (0-62)	34,8
Construindo (0-84)	34,8	8. Contratando com o Poder Público (0-100)	54,2
Mantendo e Reformando (0-16)	5,2	Aspectos Gerais (0-45)	22,6
4. Qualidade da Regulação Urbanística (0-100)	72,7	Concorrência em Licitações (0-54)	31,6
Regulação Urbanística (0-49)	34,1	9. Tributação (0-100)	41,4
Eliminando as Reservas de Mercado (0-10)	7,7	Carga Total (0-79)	41,4
Uso Eficiente dos Recursos Naturais (0-41)	31,0	Transparência (0-21)	0,0
5. Liberdade Econômica (0-100)	49,3		
Declaração dos Direitos de Liberdade Econômica (0-64)	34,4		
Melhoria Regulatória (0-12)	0,0		
Abuso Regulatório (0-8)	1,9		
Outros (0-16)	13,0		

Pontuação por Capítulo

▶ Média Nacional



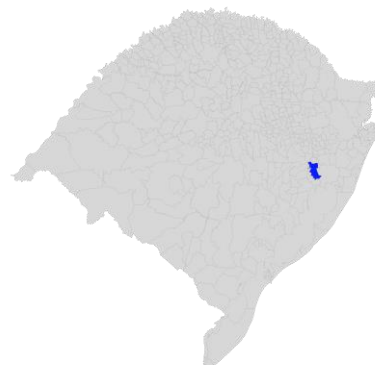
Rio Grande do Sul Porto Alegre

Informações Gerais do Município

População	1.492.530
PIB (R\$, mil)	82.431.477,59
PIB per capita (R\$)	55.555,39



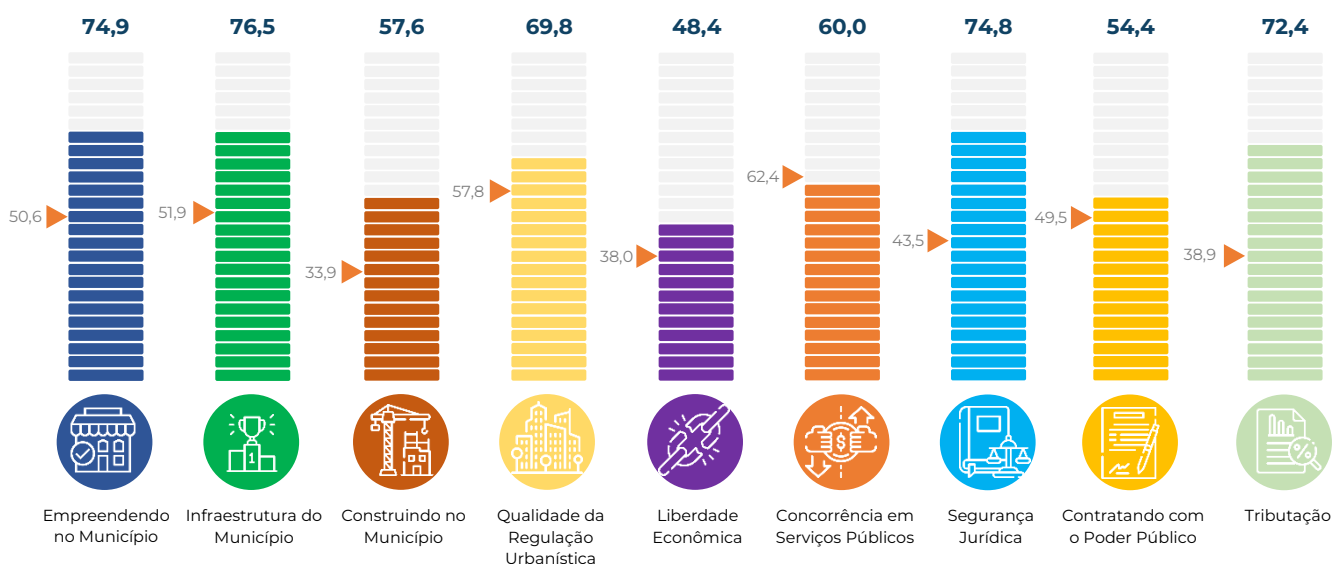
Pontuação final (0 – 100)	654,2
Média Nacional (0 – 100)	473,9
Média Regional (0 – 100)	506,8



1. Empreendendo no Município (0-100)	74,9	6. Concorrência em Serviços Públicos (0-100)	60,0
Abertura de Estabelecimentos (0-94)	70,1	Concorrência Setorial (0-83)	49,1
Tratamento Econômico dos Estabelecimentos (0-6)	4,8	Estatais Municipais (0-17)	10,9
2. Infraestrutura do Município (0-100)	76,5	7. Segurança Jurídica (0-100)	74,8
Infraestrutura e logística (0-100)	76,5	Infrações e Sanções (0-38)	18,5
3. Construindo no Município (0-100)	57,6	Estado de Direito (0-62)	56,4
Construindo (0-84)	50,9	8. Contratando com o Poder Público (0-100)	54,4
Mantendo e Reformando (0-16)	6,7	Aspectos Gerais (0-45)	22,8
4. Qualidade da Regulação Urbanística (0-100)	69,8	Concorrência em Licitações (0-54)	31,6
Regulação Urbanística (0-49)	36,4	9. Tributação (0-100)	72,4
Eliminando as Reservas de Mercado (0-10)	6,8	Carga Total (0-79)	51,7
Uso Eficiente dos Recursos Naturais (0-41)	26,6	Transparência (0-21)	20,7
5. Liberdade Econômica (0-100)	48,4		
Declaração dos Direitos de Liberdade Econômica (0-64)	32,5		
Melhoria Regulatória (0-12)	0,0		
Abuso Regulatório (0-8)	0,0		
Outros (0-16)	15,9		

Pontuação por Capítulo

► Média Nacional



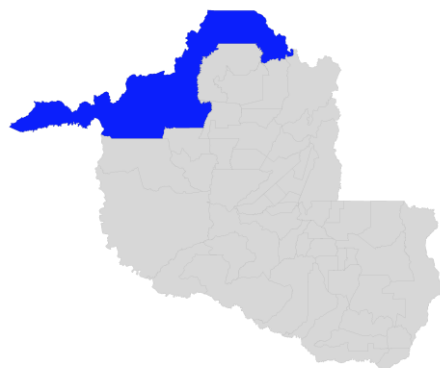
Rondônia Porto Velho

Informações Gerais do Município

População	548.952
PIB (R\$, mil)	17.912.070,14
PIB per capita (R\$)	33.825,46



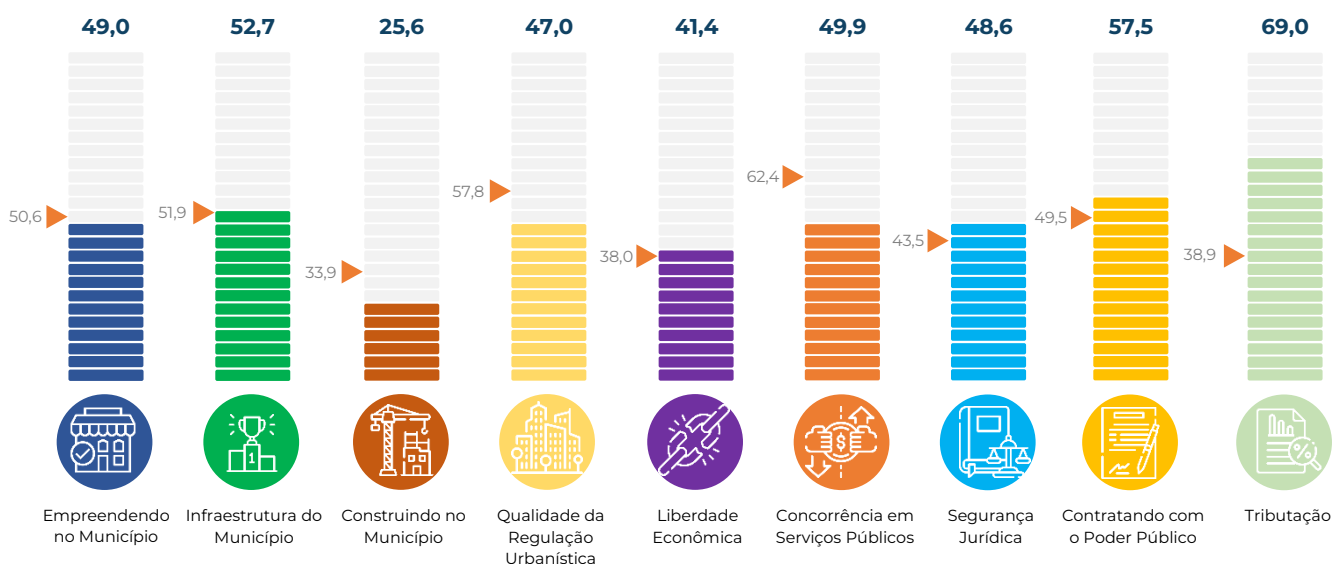
Pontuação final (0 – 100)	489,6
Média Nacional (0 – 100)	473,9
Média Regional (0 – 100)	434,3



1. Empreendendo no Município (0-100)	49,0	6. Concorrência em Serviços Públicos (0-100)	49,9
Abertura de Estabelecimentos (0-94)	47,4	Concorrência Setorial (0-83)	44,4
Tratamento Econômico dos Estabelecimentos (0-6)	1,6	Estatais Municipais (0-17)	5,5
2. Infraestrutura do Município (0-100)	52,7	7. Segurança Jurídica (0-100)	48,6
Infraestrutura e logística (0-100)	52,7	Infrações e Sanções (0-38)	13,8
3. Construindo no Município (0-100)	25,6	Estado de Direito (0-62)	34,8
Construindo (0-84)	18,9	8. Contratando com o Poder Público (0-100)	57,5
Mantendo e Reformando (0-16)	6,7	Aspectos Gerais (0-45)	26,0
4. Qualidade da Regulação Urbanística (0-100)	47,0	Concorrência em Licitações (0-54)	31,6
Regulação Urbanística (0-49)	28,0	9. Tributação (0-100)	69,0
Eliminando as Reservas de Mercado (0-10)	6,0	Carga Total (0-79)	69,0
Uso Eficiente dos Recursos Naturais (0-41)	13,0	Transparência (0-21)	0,0
5. Liberdade Econômica (0-100)	41,4		
Declaração dos Direitos de Liberdade Econômica (0-64)	26,2		
Melhoria Regulatória (0-12)	5,0		
Abuso Regulatório (0-8)	1,9		
Outros (0-16)	8,3		

Pontuação por Capítulo

► Média Nacional



São Paulo Praia Grande

Informações Gerais do Município

População	336.454
PIB (R\$, mil)	7.617.331,71
PIB per capita (R\$)	23.432,68



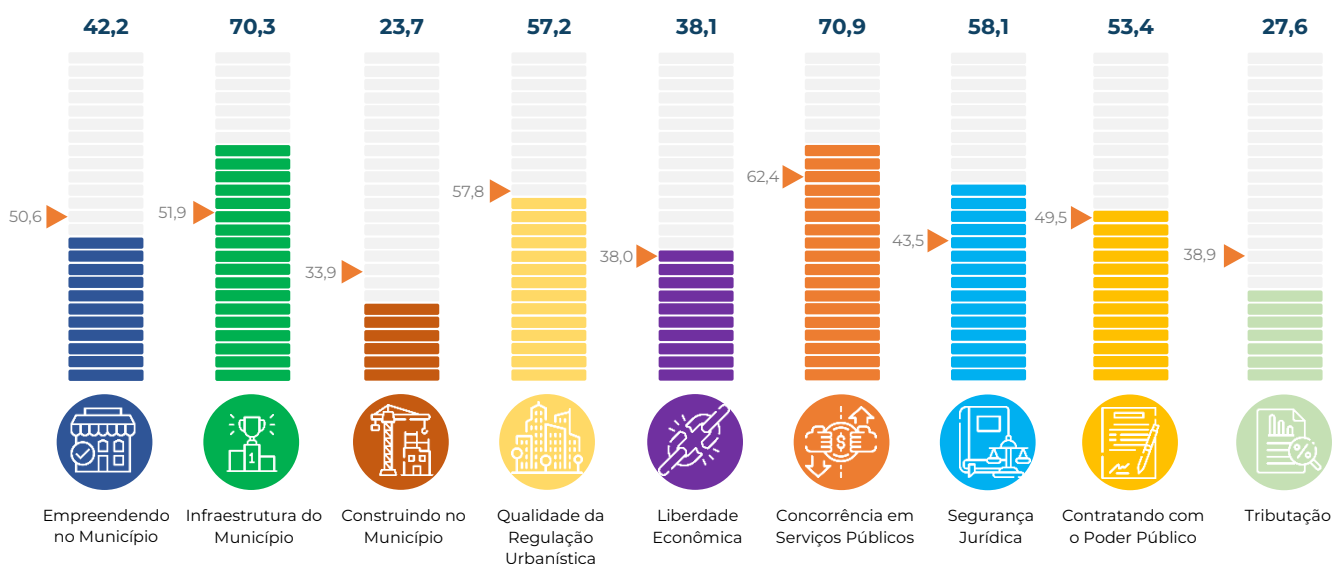
Pontuação final (0 – 100)	490,5
Média Nacional (0 – 100)	473,9
Média Regional (0 – 100)	462,2



1. Empreendendo no Município (0-100)	42,2	6. Concorrência em Serviços Públicos (0-100)	70,9
Abertura de Estabelecimentos (0-94)	39,1	Concorrência Setorial (0-83)	60,0
Tratamento Econômico dos Estabelecimentos (0-6)	3,2	Estatais Municipais (0-17)	10,9
2. Infraestrutura do Município (0-100)	70,3	7. Segurança Jurídica (0-100)	58,1
Infraestrutura e logística (0-100)	70,3	Infrações e Sanções (0-38)	18,5
3. Construindo no Município (0-100)	23,7	Estado de Direito (0-62)	39,6
Construindo (0-84)	20,7	8. Contratando com o Poder Público (0-100)	53,4
Mantendo e Reformando (0-16)	3,0	Aspectos Gerais (0-45)	21,8
4. Qualidade da Regulação Urbanística (0-100)	57,2	Concorrência em Licitações (0-54)	31,6
Regulação Urbanística (0-49)	25,6	9. Tributação (0-100)	27,6
Eliminando as Reservas de Mercado (0-10)	6,0	Carga Total (0-79)	27,6
Uso Eficiente dos Recursos Naturais (0-41)	25,6	Transparência (0-21)	0,0
5. Liberdade Econômica (0-100)	38,1		
Declaração dos Direitos de Liberdade Econômica (0-64)	23,1		
Melhoria Regulatória (0-12)	3,1		
Abuso Regulatório (0-8)	1,9		
Outros (0-16)	10,0		

Pontuação por Capítulo

▶ Média Nacional



Pernambuco Recife

Informações Gerais do Município

População	1.661.017
PIB (R\$, mil)	54.691.223,46
PIB per capita (R\$)	33.232,26



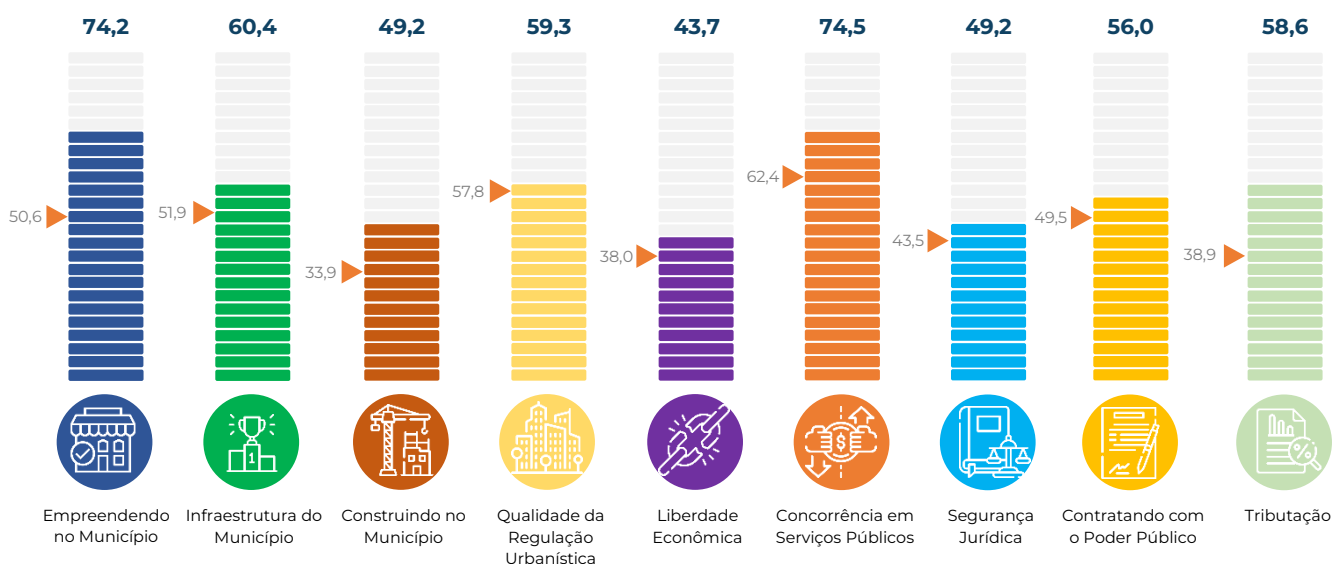
Pontuação final (0 – 100)	583,6
Média Nacional (0 – 100)	473,9
Média Regional (0 – 100)	434,3



1. Empreendendo no Município (0-100)	74,2	6. Concorrência em Serviços Públicos (0-100)	74,5
Abertura de Estabelecimentos (0-94)	68,4	Concorrência Setorial (0-83)	63,6
Tratamento Econômico dos Estabelecimentos (0-6)	5,8	Estatais Municipais (0-17)	10,9
2. Infraestrutura do Município (0-100)	60,4	7. Segurança Jurídica (0-100)	49,2
Infraestrutura e logística (0-100)	60,4	Infrações e Sanções (0-38)	15,4
3. Construindo no Município (0-100)	49,2	Estado de Direito (0-62)	33,8
Construindo (0-84)	42,4	8. Contratando com o Poder Público (0-100)	56,0
Mantendo e Reformando (0-16)	6,8	Aspectos Gerais (0-45)	24,5
4. Qualidade da Regulação Urbanística (0-100)	59,3	Concorrência em Licitações (0-54)	31,6
Regulação Urbanística (0-49)	28,9	9. Tributação (0-100)	58,6
Eliminando as Reservas de Mercado (0-10)	10,3	Carga Total (0-79)	58,6
Uso Eficiente dos Recursos Naturais (0-41)	20,2	Transparência (0-21)	0,0
5. Liberdade Econômica (0-100)	43,7		
Declaração dos Direitos de Liberdade Econômica (0-64)	33,1		
Melhoria Regulatória (0-12)	1,9		
Abuso Regulatório (0-8)	1,9		
Outros (0-16)	6,8		

Pontuação por Capítulo

▶ Média Nacional



Minas Gerais

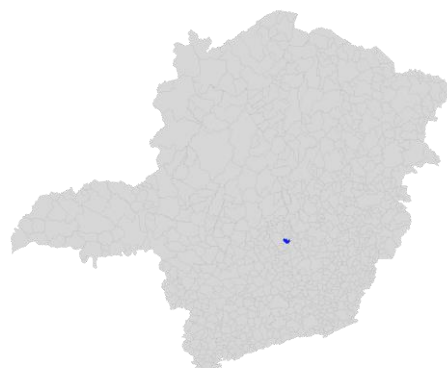
Ribeirão das Neves

Informações Gerais do Município

População	341.415
PIB (R\$, mil)	4.345.291,36
PIB per capita (R\$)	12.976,52



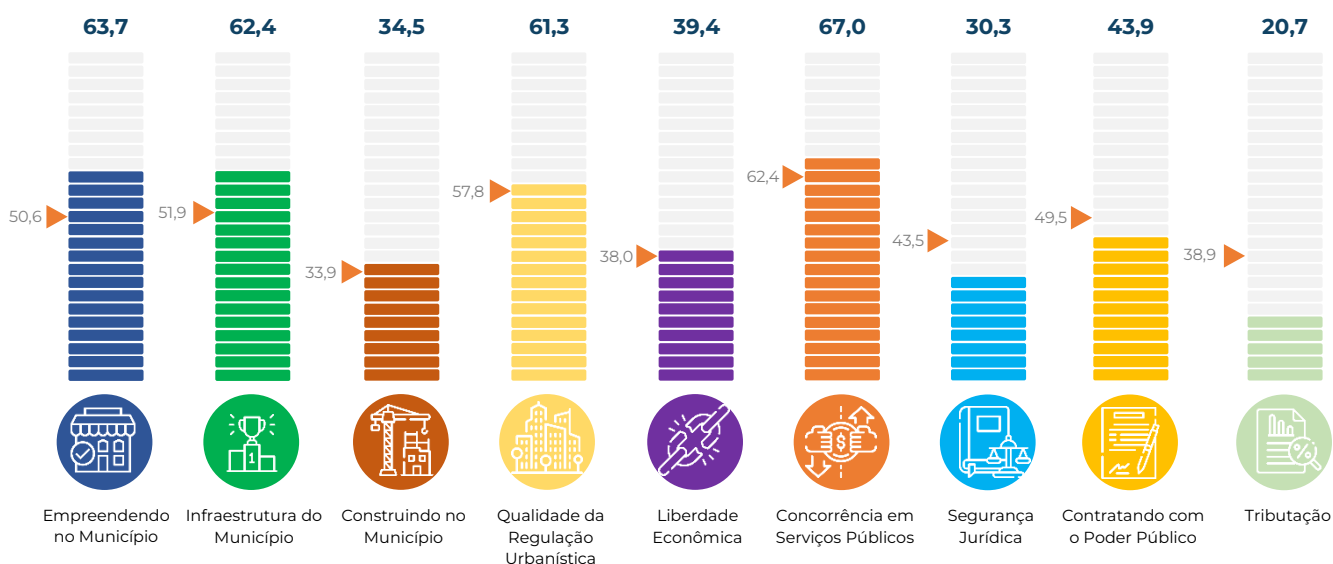
Pontuação final (0 – 100)	470,0
Média Nacional (0 – 100)	473,9
Média Regional (0 – 100)	462,2



1. Empreendendo no Município (0-100)	63,7	6. Concorrência em Serviços Públicos (0-100)	67,0
Abertura de Estabelecimentos (0-94)	59,5	Concorrência Setorial (0-83)	61,5
Tratamento Econômico dos Estabelecimentos (0-6)	4,2	Estatais Municipais (0-17)	5,5
2. Infraestrutura do Município (0-100)	62,4	7. Segurança Jurídica (0-100)	30,3
Infraestrutura e logística (0-100)	62,4	Infrações e Sanções (0-38)	15,4
3. Construindo no Município (0-100)	34,5	Estado de Direito (0-62)	14,9
Construindo (0-84)	27,8	8. Contratando com o Poder Público (0-100)	43,9
Mantendo e Reformando (0-16)	6,7	Aspectos Gerais (0-45)	15,8
4. Qualidade da Regulação Urbanística (0-100)	61,3	Concorrência em Licitações (0-54)	28,1
Regulação Urbanística (0-49)	31,2	9. Tributação (0-100)	20,7
Eliminando as Reservas de Mercado (0-10)	7,7	Carga Total (0-79)	20,7
Uso Eficiente dos Recursos Naturais (0-41)	22,5	Transparência (0-21)	0,0
5. Liberdade Econômica (0-100)	39,4		
Declaração dos Direitos de Liberdade Econômica (0-64)	27,5		
Melhoria Regulatória (0-12)	1,9		
Abuso Regulatório (0-8)	1,9		
Outros (0-16)	8,1		

Pontuação por Capítulo

► Média Nacional



São Paulo

Ribeirão Preto

Informações Gerais do Município

População	720.116
PIB (R\$, mil)	35.355.226,79
PIB per capita (R\$)	50.270,98



Pontuação final (0 – 100) **460,4**

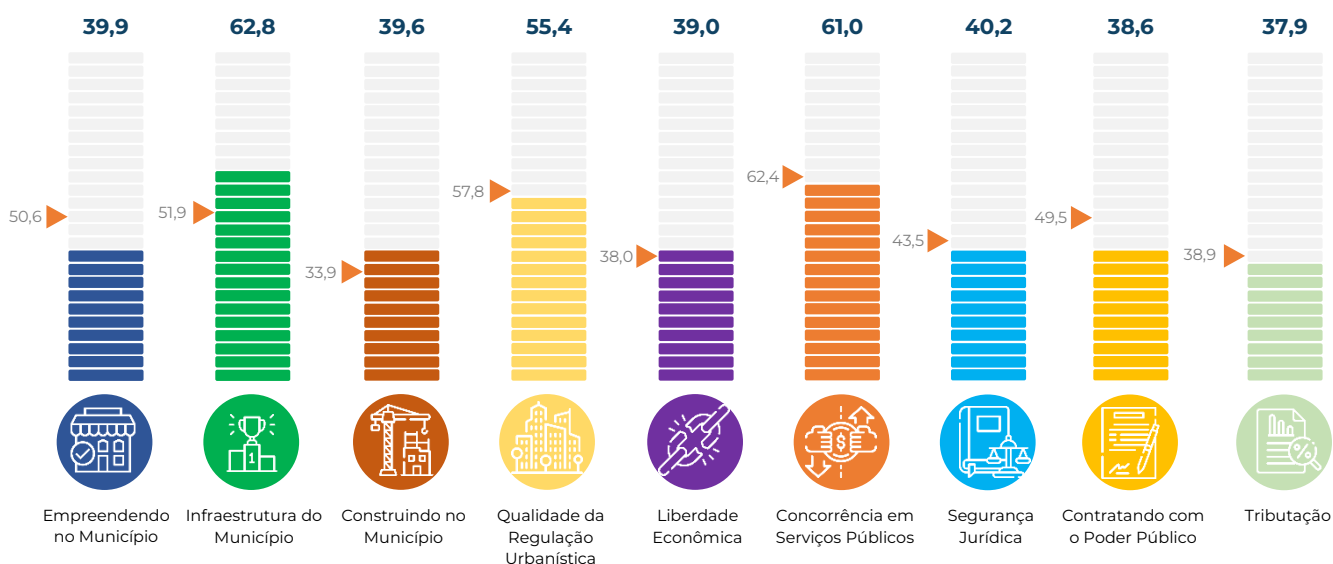
Média Nacional (0 – 100) **473,9**

Média Regional (0 – 100) **462,2**

1. Empreendendo no Município (0-100)	39,9	6. Concorrência em Serviços Públicos (0-100)	61,0
Abertura de Estabelecimentos (0-94)	38,3	Concorrência Setorial (0-83)	61,0
Tratamento Econômico dos Estabelecimentos (0-6)	1,6	Estatais Municipais (0-17)	0,0
2. Infraestrutura do Município (0-100)	62,8	7. Segurança Jurídica (0-100)	40,2
Infraestrutura e logística (0-100)	62,8	Infrações e Sanções (0-38)	10,8
3. Construindo no Município (0-100)	39,6	Estado de Direito (0-62)	29,4
Construindo (0-84)	32,2	8. Contratando com o Poder Público (0-100)	38,6
Mantendo e Reformando (0-16)	7,4	Aspectos Gerais (0-45)	7,0
4. Qualidade da Regulação Urbanística (0-100)	55,4	Concorrência em Licitações (0-54)	31,6
Regulação Urbanística (0-49)	25,7	9. Tributação (0-100)	37,9
Eliminando as Reservas de Mercado (0-10)	7,7	Carga Total (0-79)	37,9
Uso Eficiente dos Recursos Naturais (0-41)	22,0	Transparência (0-21)	0,0
5. Liberdade Econômica (0-100)	39,0		
Declaração dos Direitos de Liberdade Econômica (0-64)	29,4		
Melhoria Regulatória (0-12)	0,0		
Abuso Regulatório (0-8)	1,9		
Outros (0-16)	7,7		

Pontuação por Capítulo

► Média Nacional



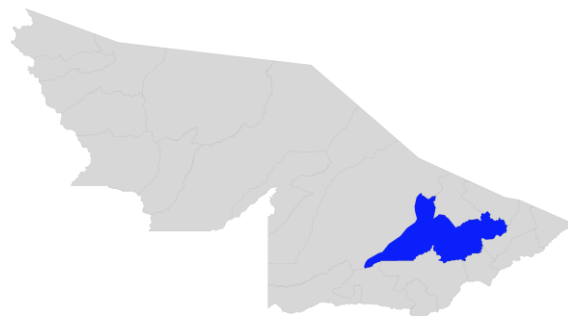
Acre Rio Branco

Informações Gerais do Município

População	419.452
PIB (R\$, mil)	9.143.620,30
PIB per capita (R\$)	22.448,30



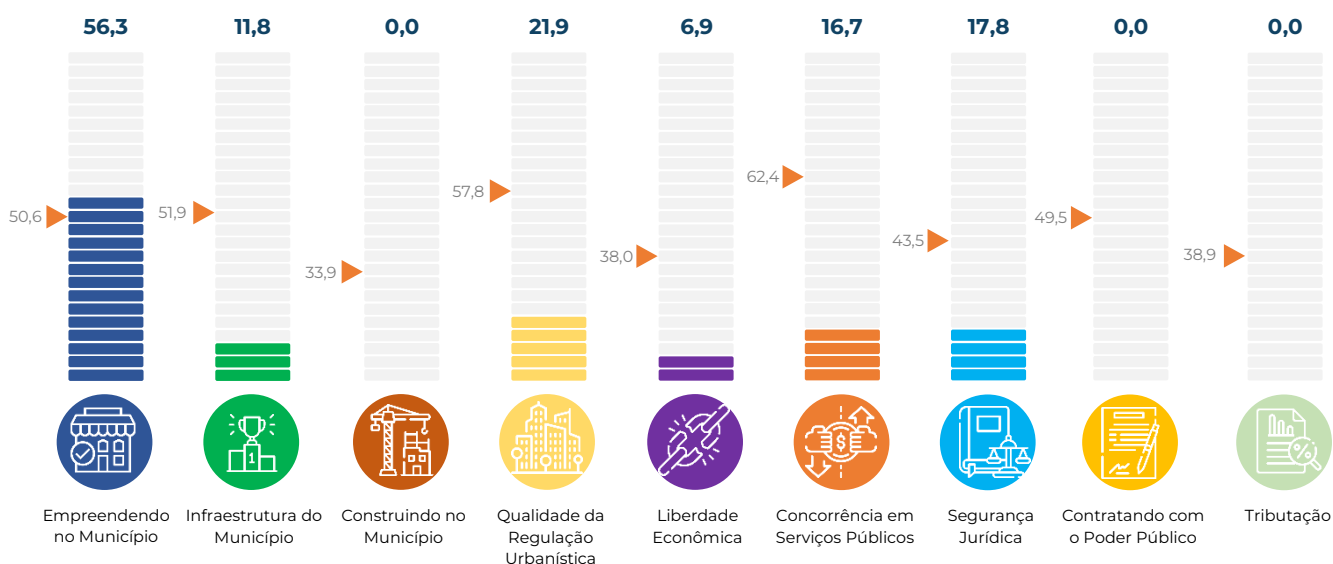
Pontuação final (0 – 100)	146,1
Média Nacional (0 – 100)	473,9
Média Regional (0 – 100)	434,3



1. Empreendendo no Município (0-100)	56,3	6. Concorrência em Serviços Públicos (0-100)	16,7
Abertura de Estabelecimentos (0-94)	56,3	Concorrência Setorial (0-83)	16,7
Tratamento Econômico dos Estabelecimentos (0-6)	0,0	Estatais Municipais (0-17)	0,0
2. Infraestrutura do Município (0-100)	11,8	7. Segurança Jurídica (0-100)	17,8
Infraestrutura e logística (0-100)	11,8	Infrações e Sanções (0-38)	3,1
3. Construindo no Município (0-100)	0,0	Estado de Direito (0-62)	14,8
Construindo (0-84)	0,0	8. Contratando com o Poder Público (0-100)	0,0
Mantendo e Reformando (0-16)	0,0	Aspectos Gerais (0-45)	0,0
4. Qualidade da Regulação Urbanística (0-100)	21,9	Concorrência em Licitações (0-54)	0,0
Regulação Urbanística (0-49)	17,7	9. Tributação (0-100)	0,0
Eliminando as Reservas de Mercado (0-10)	0,0	Carga Total (0-79)	0,0
Uso Eficiente dos Recursos Naturais (0-41)	4,1	Transparência (0-21)	0,0
5. Liberdade Econômica (0-100)	6,9		
Declaração dos Direitos de Liberdade Econômica (0-64)	1,2		
Melhoria Regulatória (0-12)	0,0		
Abuso Regulatório (0-8)	0,0		
Outros (0-16)	5,6		

Pontuação por Capítulo

► Média Nacional



Rio de Janeiro

Informações Gerais do Município

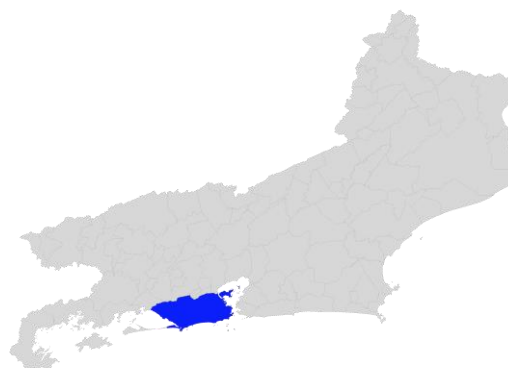
População	6.775.561
PIB (R\$, mil)	354.981.483,80
PIB per capita (R\$)	52.833,25



Pontuação final (0 – 100) **466,2**

Média Nacional (0 – 100) **473,9**

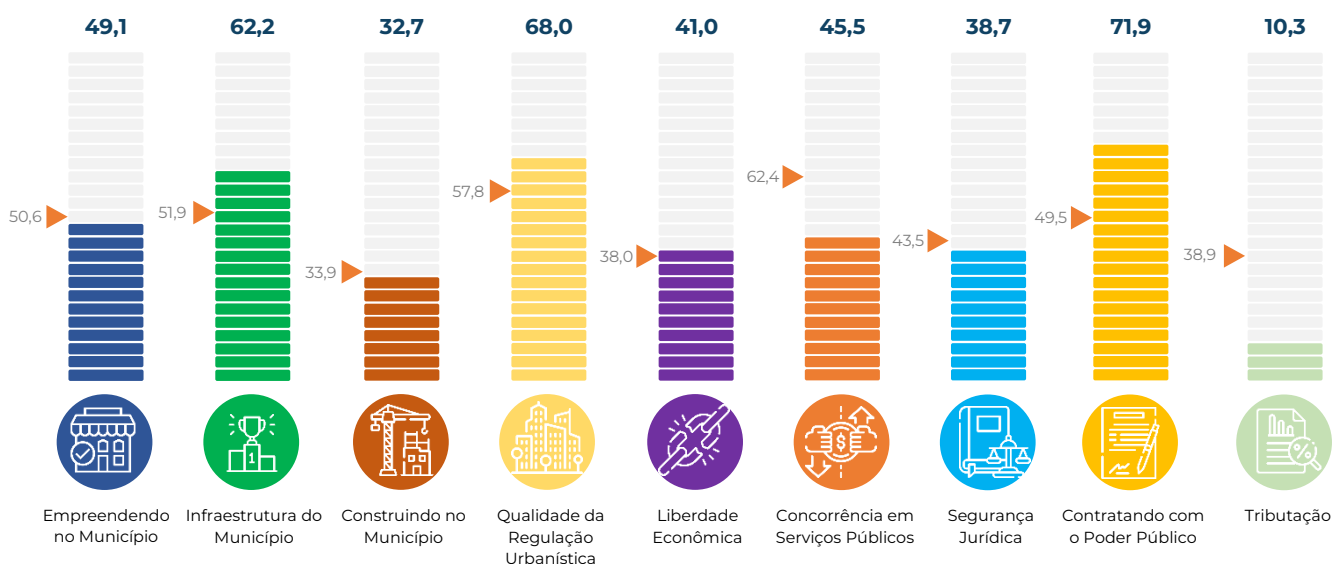
Média Regional (0 – 100) **462,2**



1. Empreendendo no Município (0-100)	49,1	6. Concorrência em Serviços Públicos (0-100)	45,5
Abertura de Estabelecimentos (0-94)	44,4	Concorrência Setorial (0-83)	40,0
Tratamento Econômico dos Estabelecimentos (0-6)	4,8	Estatais Municipais (0-17)	5,5
2. Infraestrutura do Município (0-100)	62,2	7. Segurança Jurídica (0-100)	38,7
Infraestrutura e logística (0-100)	62,2	Infrações e Sanções (0-38)	10,8
3. Construindo no Município (0-100)	32,7	Estado de Direito (0-62)	27,9
Construindo (0-84)	25,3	8. Contratando com o Poder Público (0-100)	71,9
Mantendo e Reformando (0-16)	7,4	Aspectos Gerais (0-45)	24,6
4. Qualidade da Regulação Urbanística (0-100)	68,0	Concorrência em Licitações (0-54)	47,4
Regulação Urbanística (0-49)	30,6	9. Tributação (0-100)	10,3
Eliminando as Reservas de Mercado (0-10)	4,3	Carga Total (0-79)	10,3
Uso Eficiente dos Recursos Naturais (0-41)	33,1	Transparência (0-21)	0,0
5. Liberdade Econômica (0-100)	41,0		
Declaração dos Direitos de Liberdade Econômica (0-64)	30,6		
Melhoria Regulatória (0-12)	1,2		
Abuso Regulatório (0-8)	1,9		
Outros (0-16)	7,3		

Pontuação por Capítulo

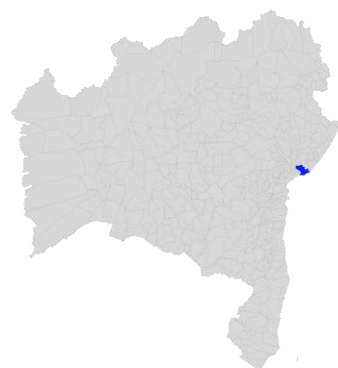
▶ Média Nacional



Bahia Salvador

Informações Gerais do Município

População	2.900.319
PIB (R\$, mil)	63.804.120,23
PIB per capita (R\$)	22.213,24

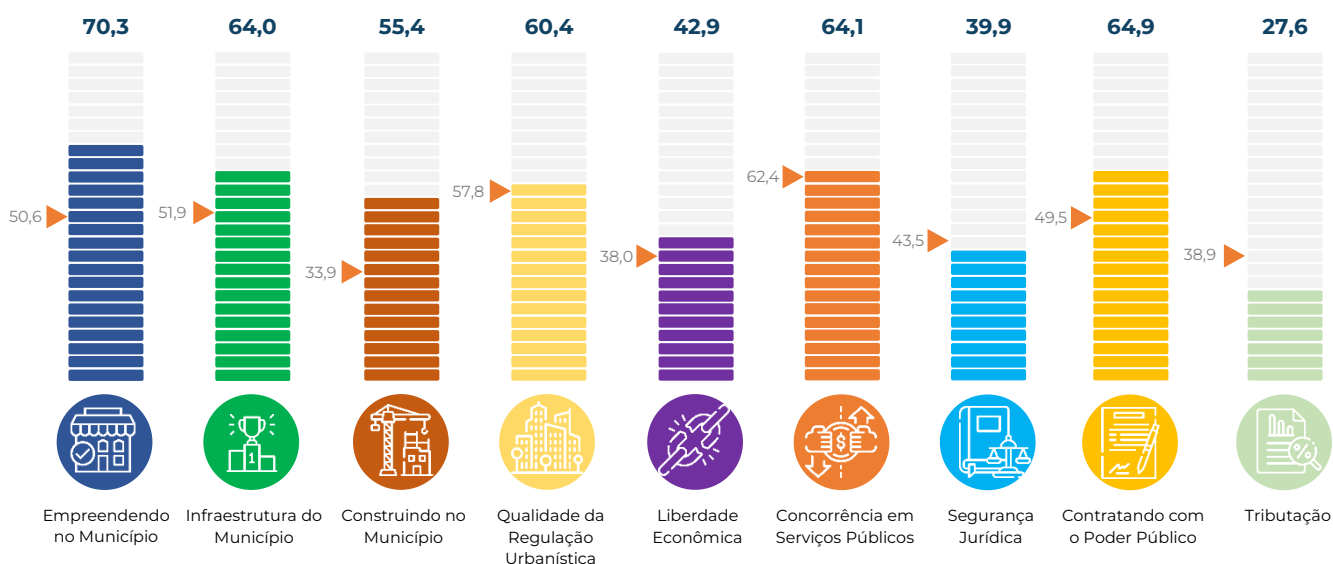


Pontuação final (0 – 100)	543,9
Média Nacional (0 – 100)	473,9
Média Regional (0 – 100)	434,3

1. Empreendendo no Município (0-100)	70,3	6. Concorrência em Serviços Públicos (0-100)	64,1
Abertura de Estabelecimentos (0-94)	64,5	Concorrência Setorial (0-83)	64,1
Tratamento Econômico dos Estabelecimentos (0-6)	5,8	Estatais Municipais (0-17)	0,0
2. Infraestrutura do Município (0-100)	64,0	7. Segurança Jurídica (0-100)	39,9
Infraestrutura e logística (0-100)	64,0	Infrações e Sanções (0-38)	10,8
3. Construindo no Município (0-100)	55,4	Estado de Direito (0-62)	29,1
Construindo (0-84)	46,5	8. Contratando com o Poder Público (0-100)	64,9
Mantendo e Reformando (0-16)	8,9	Aspectos Gerais (0-45)	33,3
4. Qualidade da Regulação Urbanística (0-100)	60,4	Concorrência em Licitações (0-54)	31,6
Regulação Urbanística (0-49)	25,8	9. Tributação (0-100)	27,6
Eliminando as Reservas de Mercado (0-10)	8,5	Carga Total (0-79)	27,6
Uso Eficiente dos Recursos Naturais (0-41)	26,1	Transparência (0-21)	0,0
5. Liberdade Econômica (0-100)	42,9		
Declaração dos Direitos de Liberdade Econômica (0-64)	33,1		
Melhoria Regulatória (0-12)	3,1		
Abuso Regulatório (0-8)	1,9		
Outros (0-16)	4,8		

Pontuação por Capítulo

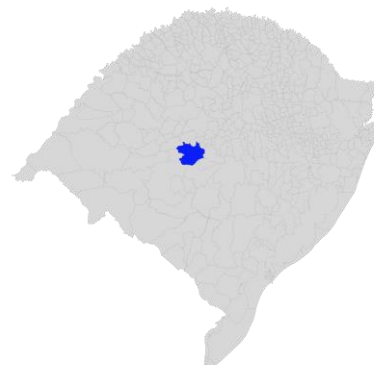
► Média Nacional



Rio Grande do Sul Santa Maria

Informações Gerais do Município

População	285.159
PIB (R\$, mil)	8.766.854,55
PIB per capita (R\$)	31.074,58

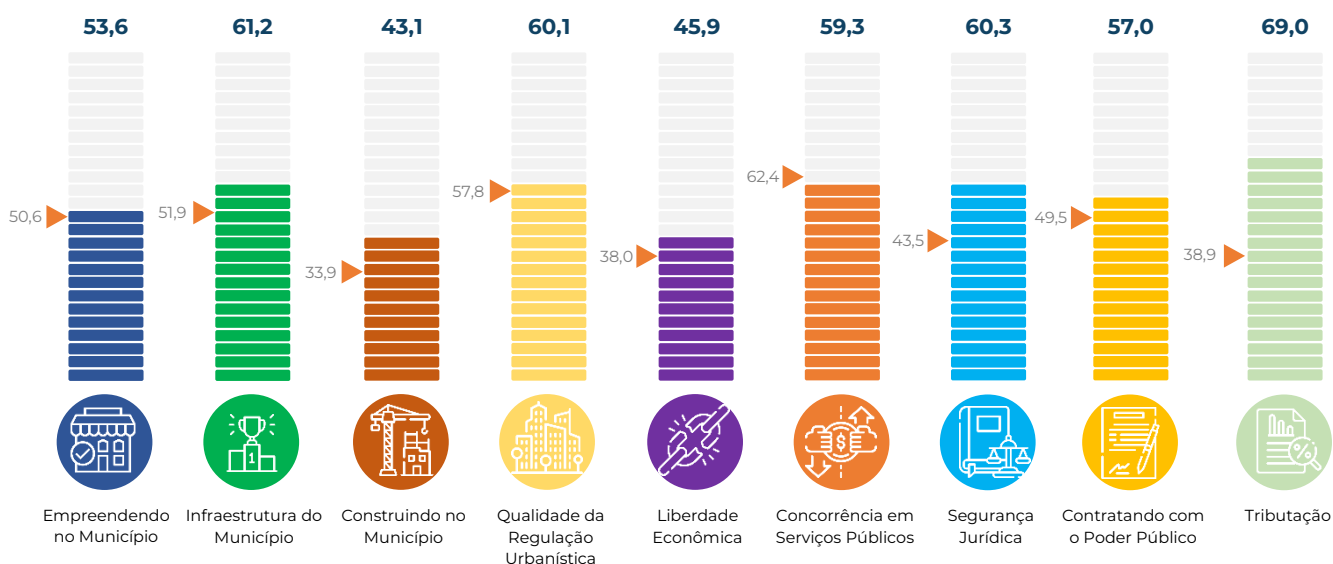


Pontuação final (0 – 100)	566,1
Média Nacional (0 – 100)	473,9
Média Regional (0 – 100)	506,8

1. Empreendendo no Município (0-100)	53,6	6. Concorrência em Serviços Públicos (0-100)	59,3
Abertura de Estabelecimentos (0-94)	49,4	Concorrência Setorial (0-83)	53,8
Tratamento Econômico dos Estabelecimentos (0-6)	4,2	Estatais Municipais (0-17)	5,5
2. Infraestrutura do Município (0-100)	61,2	7. Segurança Jurídica (0-100)	60,3
Infraestrutura e logística (0-100)	61,2	Infrações e Sanções (0-38)	24,6
3. Construindo no Município (0-100)	43,1	Estado de Direito (0-62)	35,7
Construindo (0-84)	33,9	8. Contratando com o Poder Público (0-100)	57,0
Mantendo e Reformando (0-16)	9,2	Aspectos Gerais (0-45)	25,5
4. Qualidade da Regulação Urbanística (0-100)	60,1	Concorrência em Licitações (0-54)	31,6
Regulação Urbanística (0-49)	36,7	9. Tributação (0-100)	69,0
Eliminando as Reservas de Mercado (0-10)	6,0	Carga Total (0-79)	69,0
Uso Eficiente dos Recursos Naturais (0-41)	17,4	Transparência (0-21)	0,0
5. Liberdade Econômica (0-100)	45,9		
Declaração dos Direitos de Liberdade Econômica (0-64)	36,9		
Melhoria Regulatória (0-12)	0,0		
Abuso Regulatório (0-8)	1,9		
Outros (0-16)	7,1		

Pontuação por Capítulo

► Média Nacional



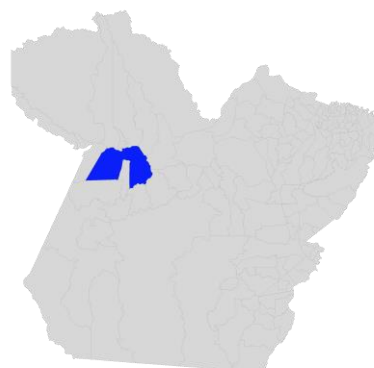
Pará Santarém

Informações Gerais do Município

População	308.339
PIB (R\$, mil)	5.126.171,51
PIB per capita (R\$)	16.829,80



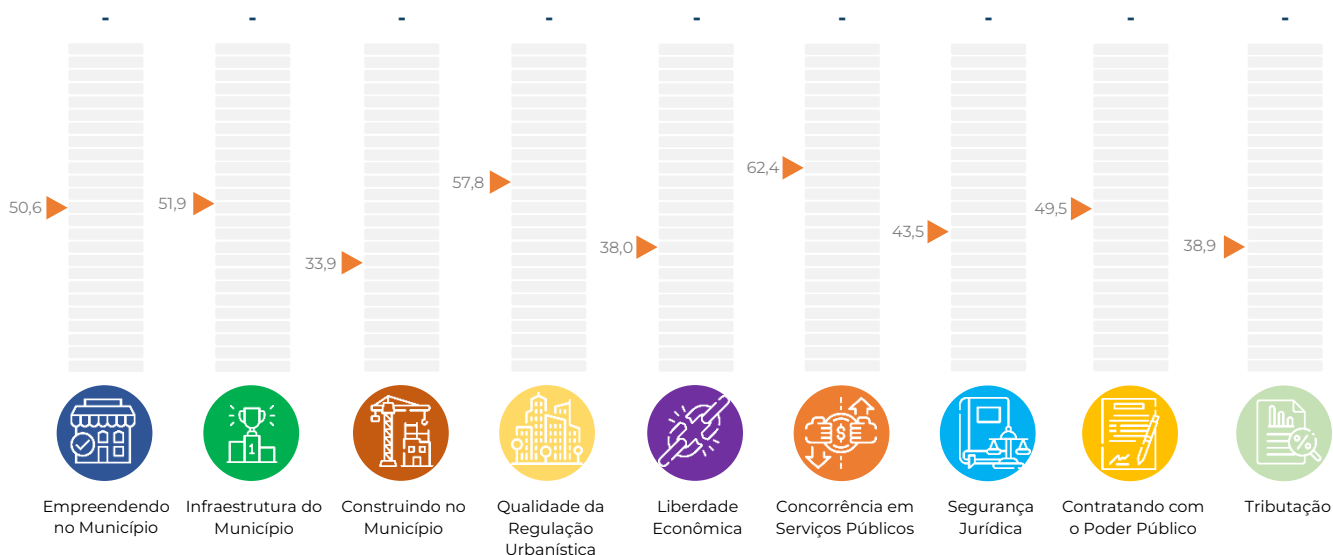
Pontuação final (0 – 100)	-
Média Nacional (0 – 100)	473,9
Média Regional (0 – 100)	434,3



1. Empreendendo no Município (0-100)	-	6. Concorrência em Serviços Públicos (0-100)	-
Abertura de Estabelecimentos (0-94)	-	Concorrência Setorial (0-83)	-
Tratamento Econômico dos Estabelecimentos (0-6)	-	Estatais Municipais (0-17)	-
2. Infraestrutura do Município (0-100)	-	7. Segurança Jurídica (0-100)	-
Infraestrutura e logística (0-100)	-	Infrações e Sanções (0-38)	-
3. Construindo no Município (0-100)	-	Estado de Direito (0-62)	-
Construindo (0-84)	-	8. Contratando com o Poder Público (0-100)	-
Mantendo e Reformando (0-16)	-	Aspectos Gerais (0-45)	-
4. Qualidade da Regulação Urbanística (0-100)	-	Concorrência em Licitações (0-54)	-
Regulação Urbanística (0-49)	-	9. Tributação (0-100)	-
Eliminando as Reservas de Mercado (0-10)	-	Carga Total (0-79)	-
Uso Eficiente dos Recursos Naturais (0-41)	-	Transparência (0-21)	-
5. Liberdade Econômica (0-100)	-		
Declaração dos Direitos de Liberdade Econômica (0-64)	-		
Melhoria Regulatória (0-12)	-		
Abuso Regulatório (0-8)	-		
Outros (0-16)	-		

Pontuação por Capítulo

Média Nacional



São Paulo Santo André

Informações Gerais do Município

População	723.889
PIB (R\$, mil)	30.339.076,38
PIB per capita (R\$)	42.209,54



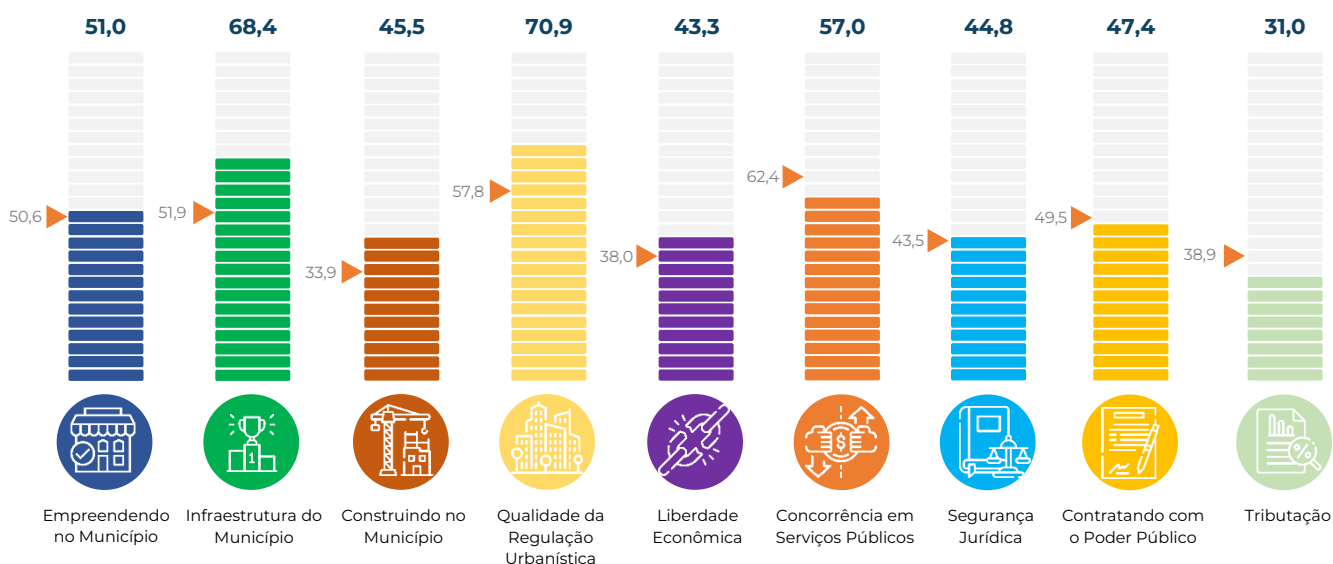
Pontuação final (0 – 100)	510,3
Média Nacional (0 – 100)	473,9
Média Regional (0 – 100)	462,2



1. Empreendendo no Município (0-100)	51,0	6. Concorrência em Serviços Públicos (0-100)	57,0
Abertura de Estabelecimentos (0-94)	48,4	Concorrência Setorial (0-83)	51,5
Tratamento Econômico dos Estabelecimentos (0-6)	2,6	Estatais Municipais (0-17)	5,5
2. Infraestrutura do Município (0-100)	68,4	7. Segurança Jurídica (0-100)	44,8
Infraestrutura e logística (0-100)	68,4	Infrações e Sanções (0-38)	13,8
3. Construindo no Município (0-100)	45,5	Estado de Direito (0-62)	31,0
Construindo (0-84)	39,3	8. Contratando com o Poder Público (0-100)	47,4
Mantendo e Reformando (0-16)	6,3	Aspectos Gerais (0-45)	21,1
4. Qualidade da Regulação Urbanística (0-100)	70,9	Concorrência em Licitações (0-54)	26,3
Regulação Urbanística (0-49)	35,2	9. Tributação (0-100)	31,0
Eliminando as Reservas de Mercado (0-10)	8,5	Carga Total (0-79)	31,0
Uso Eficiente dos Recursos Naturais (0-41)	27,2	Transparência (0-21)	0,0
5. Liberdade Econômica (0-100)	43,3		
Declaração dos Direitos de Liberdade Econômica (0-64)	27,5		
Melhoria Regulatória (0-12)	1,9		
Abuso Regulatório (0-8)	1,9		
Outros (0-16)	12,1		

Pontuação por Capítulo

▶ Média Nacional



São Paulo Santos

Informações Gerais do Município

População	433.991
PIB (R\$, mil)	22.753.121,09
PIB per capita (R\$)	52.509,91



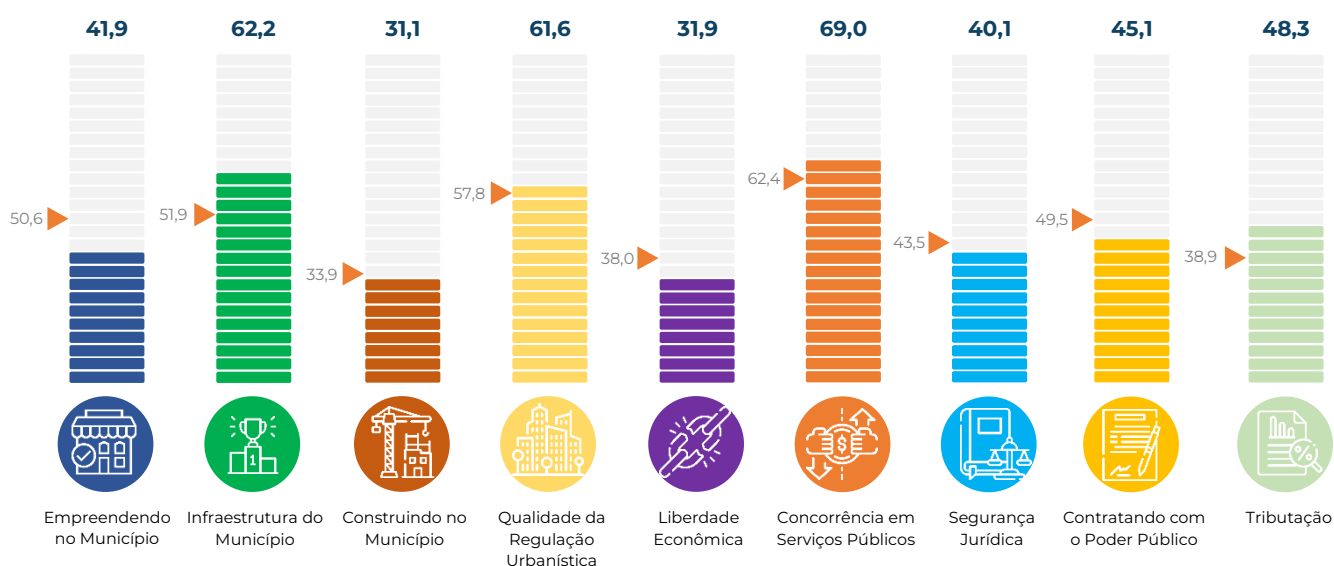
Pontuação final (0 – 100)	479,1
Média Nacional (0 – 100)	473,9
Média Regional (0 – 100)	462,2



1. Empreendendo no Município (0-100)	41,9	6. Concorrência em Serviços Públicos (0-100)	69,0
Abertura de Estabelecimentos (0-94)	38,7	Concorrência Setorial (0-83)	58,1
Tratamento Econômico dos Estabelecimentos (0-6)	3,2	Estatais Municipais (0-17)	10,9
2. Infraestrutura do Município (0-100)	62,2	7. Segurança Jurídica (0-100)	40,1
Infraestrutura e logística (0-100)	62,2	Infrações e Sanções (0-38)	10,8
3. Construindo no Município (0-100)	31,1	Estado de Direito (0-62)	29,4
Construindo (0-84)	26,7	8. Contratando com o Poder Público (0-100)	45,1
Mantendo e Reformando (0-16)	4,4	Aspectos Gerais (0-45)	17,0
4. Qualidade da Regulação Urbanística (0-100)	61,6	Concorrência em Licitações (0-54)	28,1
Regulação Urbanística (0-49)	25,7	9. Tributação (0-100)	48,3
Eliminando as Reservas de Mercado (0-10)	5,1	Carga Total (0-79)	48,3
Uso Eficiente dos Recursos Naturais (0-41)	30,8	Transparência (0-21)	0,0
5. Liberdade Econômica (0-100)	31,9		
Declaração dos Direitos de Liberdade Econômica (0-64)	26,2		
Melhoria Regulatória (0-12)	0,0		
Abuso Regulatório (0-8)	1,9		
Outros (0-16)	3,8		

Pontuação por Capítulo

▶ Média Nacional



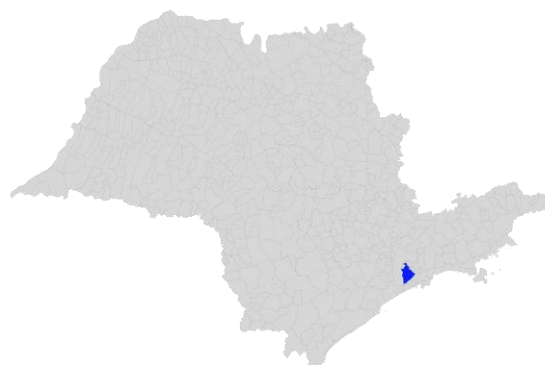
São Paulo São Bernardo do Campo

Informações Gerais do Município

População	849.874
PIB (R\$, mil)	51.066.927,75
PIB per capita (R\$)	60.871,06



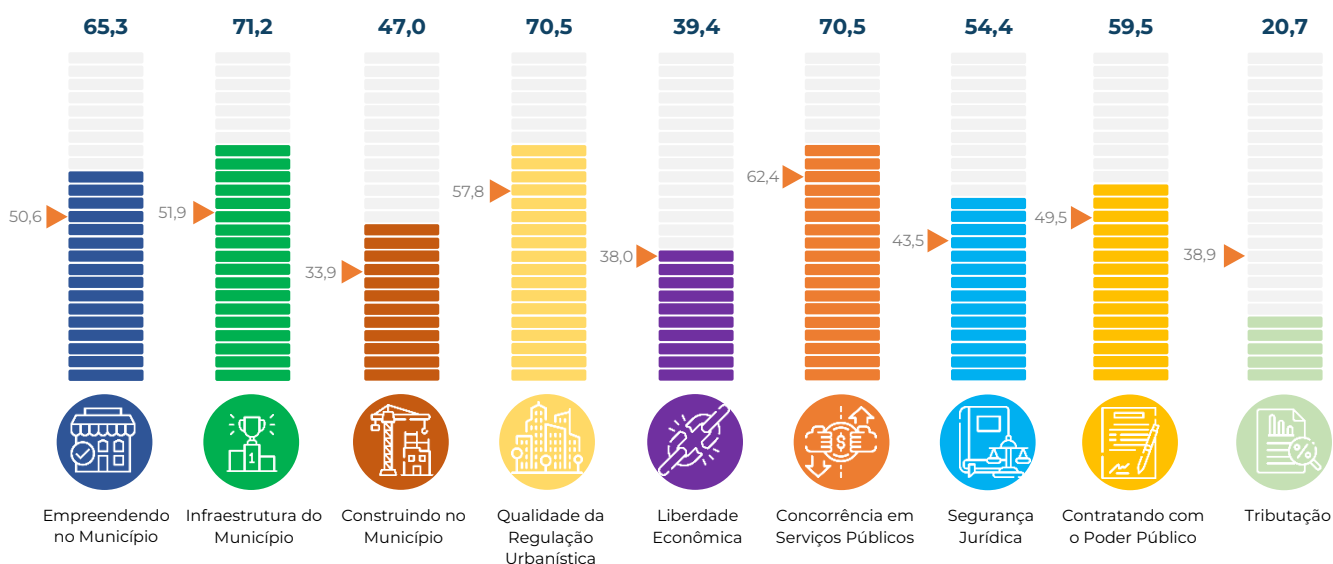
Pontuação final (0 – 100)	553,9
Média Nacional (0 – 100)	473,9
Média Regional (0 – 100)	462,2



1. Empreendendo no Município (0-100)	65,3	6. Concorrência em Serviços Públicos (0-100)	70,5
Abertura de Estabelecimentos (0-94)	61,0	Concorrência Setorial (0-83)	59,6
Tratamento Econômico dos Estabelecimentos (0-6)	4,2	Estatais Municipais (0-17)	10,9
2. Infraestrutura do Município (0-100)	71,2	7. Segurança Jurídica (0-100)	54,4
Infraestrutura e logística (0-100)	71,2	Infrações e Sanções (0-38)	16,9
3. Construindo no Município (0-100)	47,0	Estado de Direito (0-62)	37,5
Construindo (0-84)	44,1	8. Contratando com o Poder Público (0-100)	59,5
Mantendo e Reformando (0-16)	3,0	Aspectos Gerais (0-45)	27,9
4. Qualidade da Regulação Urbanística (0-100)	70,5	Concorrência em Licitações (0-54)	31,6
Regulação Urbanística (0-49)	33,8	9. Tributação (0-100)	20,7
Eliminando as Reservas de Mercado (0-10)	10,3	Carga Total (0-79)	20,7
Uso Eficiente dos Recursos Naturais (0-41)	26,4	Transparência (0-21)	0,0
5. Liberdade Econômica (0-100)	39,4		
Declaração dos Direitos de Liberdade Econômica (0-64)	30,6		
Melhoria Regulatória (0-12)	0,0		
Abuso Regulatório (0-8)	1,9		
Outros (0-16)	6,9		

Pontuação por Capítulo

▶ Média Nacional



São Paulo São Carlos

Informações Gerais do Município

População	256.915
PIB (R\$, mil)	11.801.092,85
PIB per capita (R\$)	46.832,89



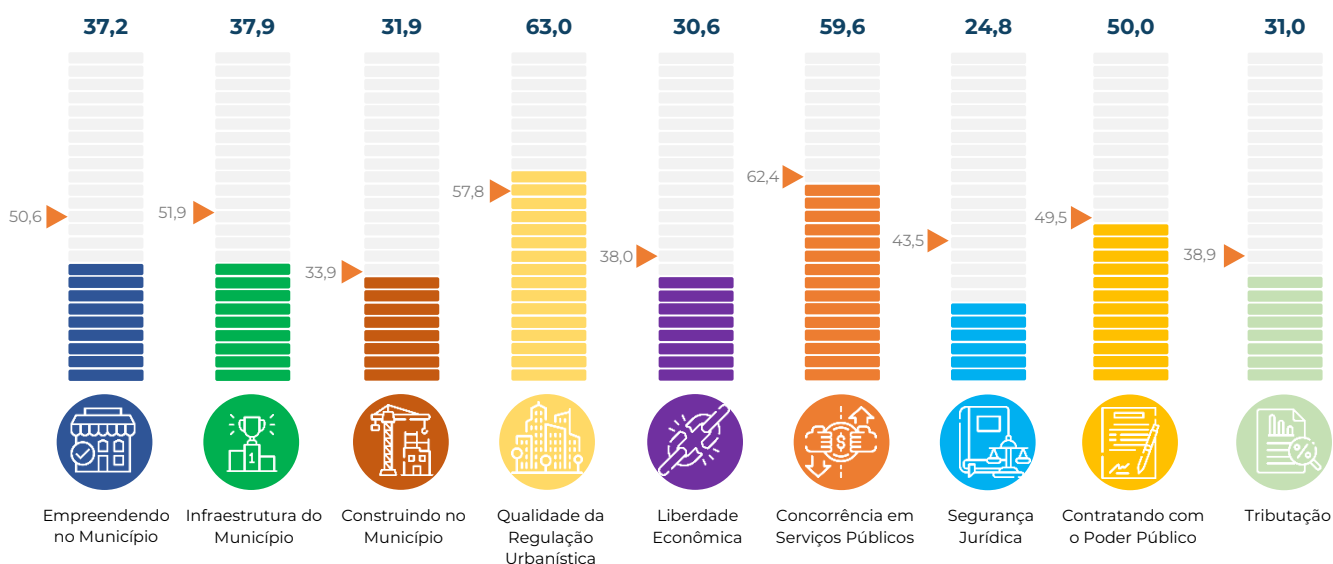
Pontuação final (0 – 100)	406,6
Média Nacional (0 – 100)	473,9
Média Regional (0 – 100)	462,2



1. Empreendendo no Município (0-100)	37,2	6. Concorrência em Serviços Públicos (0-100)	59,6
Abertura de Estabelecimentos (0-94)	37,2	Concorrência Setorial (0-83)	54,1
Tratamento Econômico dos Estabelecimentos (0-6)	0,0	Estatais Municipais (0-17)	5,5
2. Infraestrutura do Município (0-100)	37,9	7. Segurança Jurídica (0-100)	24,8
Infraestrutura e logística (0-100)	37,9	Infrações e Sanções (0-38)	6,2
3. Construindo no Município (0-100)	31,9	Estado de Direito (0-62)	18,6
Construindo (0-84)	28,9	8. Contratando com o Poder Público (0-100)	50,0
Mantendo e Reformando (0-16)	3,0	Aspectos Gerais (0-45)	18,4
4. Qualidade da Regulação Urbanística (0-100)	63,0	Concorrência em Licitações (0-54)	31,6
Regulação Urbanística (0-49)	32,5	9. Tributação (0-100)	31,0
Eliminando as Reservas de Mercado (0-10)	7,7	Carga Total (0-79)	31,0
Uso Eficiente dos Recursos Naturais (0-41)	22,9	Transparência (0-21)	0,0
5. Liberdade Econômica (0-100)	30,6		
Declaração dos Direitos de Liberdade Econômica (0-64)	18,1		
Melhoria Regulatória (0-12)	0,0		
Abuso Regulatório (0-8)	1,9		
Outros (0-16)	10,6		

Pontuação por Capítulo

▶ Média Nacional



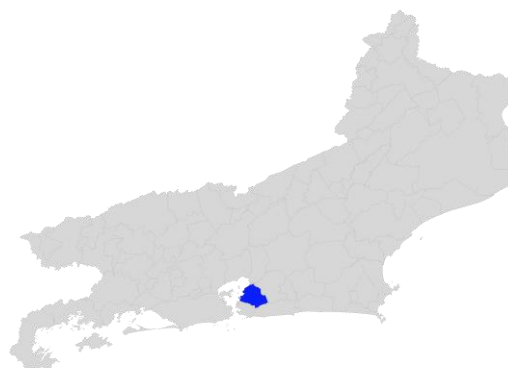
Rio de Janeiro São Gonçalo

Informações Gerais do Município

População	1.098.357
PIB (R\$, mil)	18.351.499,72
PIB per capita (R\$)	16.916,33



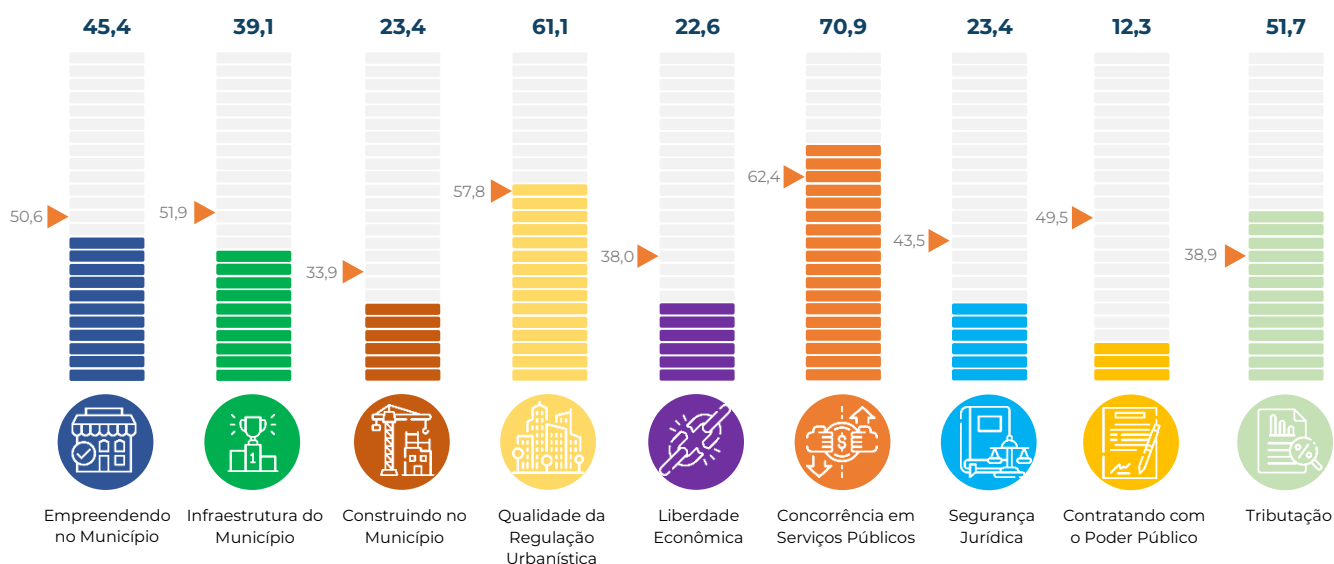
Pontuação final (0 – 100)	388,9
Média Nacional (0 – 100)	473,9
Média Regional (0 – 100)	462,2



1. Empreendendo no Município (0-100)	45,4	6. Concorrência em Serviços Públicos (0-100)	70,9
Abertura de Estabelecimentos (0-94)	43,8	Concorrência Setorial (0-83)	60,0
Tratamento Econômico dos Estabelecimentos (0-6)	1,6	Estatais Municipais (0-17)	10,9
2. Infraestrutura do Município (0-100)	39,1	7. Segurança Jurídica (0-100)	23,4
Infraestrutura e logística (0-100)	39,1	Infrações e Sanções (0-38)	12,3
3. Construindo no Município (0-100)	23,4	Estado de Direito (0-62)	11,1
Construindo (0-84)	20,5	8. Contratando com o Poder Público (0-100)	12,3
Mantendo e Reformando (0-16)	3,0	Aspectos Gerais (0-45)	3,5
4. Qualidade da Regulação Urbanística (0-100)	61,1	Concorrência em Licitações (0-54)	8,8
Regulação Urbanística (0-49)	29,9	9. Tributação (0-100)	51,7
Eliminando as Reservas de Mercado (0-10)	6,8	Carga Total (0-79)	51,7
Uso Eficiente dos Recursos Naturais (0-41)	24,4	Transparência (0-21)	0,0
5. Liberdade Econômica (0-100)	22,6		
Declaração dos Direitos de Liberdade Econômica (0-64)	15,6		
Melhoria Regulatória (0-12)	0,0		
Abuso Regulatório (0-8)	1,9		
Outros (0-16)	5,1		

Pontuação por Capítulo

▶ Média Nacional



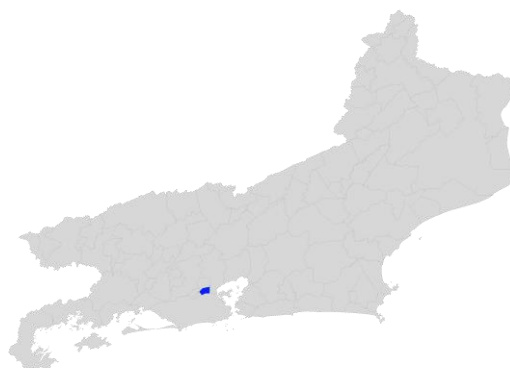
Rio de Janeiro São João de Meriti

Informações Gerais do Município

População	473.385
PIB (R\$, mil)	9.795.913,05
PIB per capita (R\$)	20.736,22



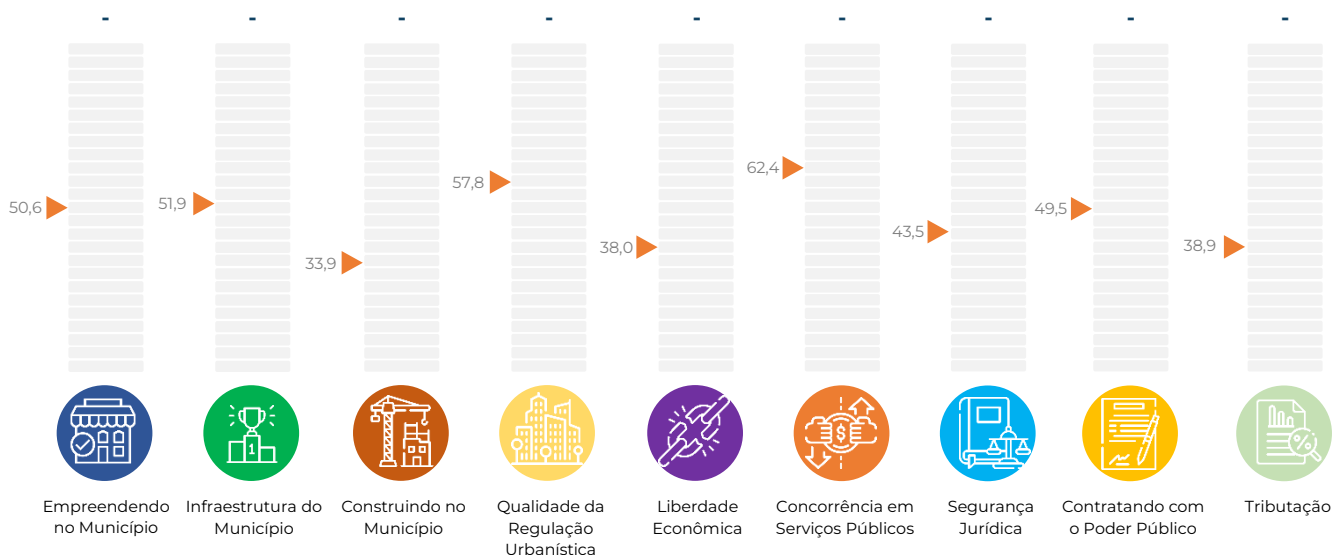
Pontuação final (0 – 100)	-
Média Nacional (0 – 100)	473,9
Média Regional (0 – 100)	462,2



1. Empreendendo no Município (0-100)	-	6. Concorrência em Serviços Públicos (0-100)	-
Abertura de Estabelecimentos (0-94)	-	Concorrência Setorial (0-83)	-
Tratamento Econômico dos Estabelecimentos (0-6)	-	Estatais Municipais (0-17)	-
2. Infraestrutura do Município (0-100)	-	7. Segurança Jurídica (0-100)	-
Infraestrutura e logística (0-100)	-	Infrações e Sanções (0-38)	-
3. Construindo no Município (0-100)	-	Estado de Direito (0-62)	-
Construindo (0-84)	-	8. Contratando com o Poder Público (0-100)	-
Mantendo e Reformando (0-16)	-	Aspectos Gerais (0-45)	-
4. Qualidade da Regulação Urbanística (0-100)	-	Concorrência em Licitações (0-54)	-
Regulação Urbanística (0-49)	-	9. Tributação (0-100)	-
Eliminando as Reservas de Mercado (0-10)	-	Carga Total (0-79)	-
Uso Eficiente dos Recursos Naturais (0-41)	-	Transparência (0-21)	-
5. Liberdade Econômica (0-100)	-		
Declaração dos Direitos de Liberdade Econômica (0-64)	-		
Melhoria Regulatória (0-12)	-		
Abuso Regulatório (0-8)	-		
Outros (0-16)	-		

Pontuação por Capítulo

▶ Média Nacional



São Paulo São José do Rio Preto

Informações Gerais do Município

População	469.173
PIB (R\$, mil)	18.776.620,86
PIB per capita (R\$)	40.759,29

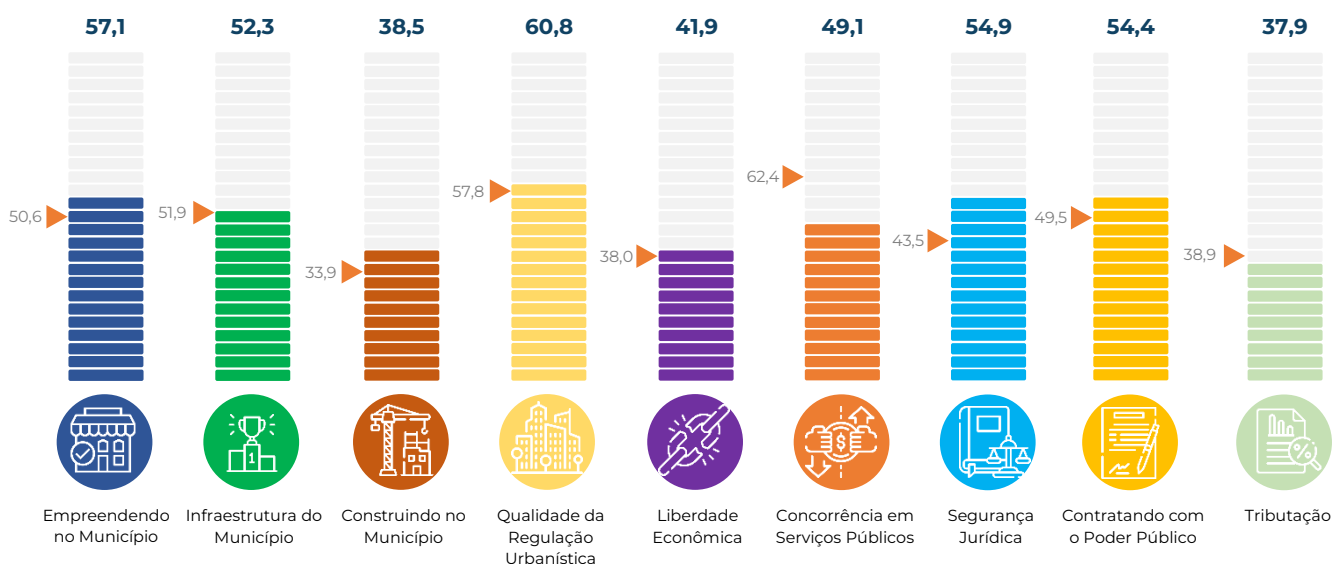


Pontuação final (0 – 100)	496,6
Média Nacional (0 – 100)	473,9
Média Regional (0 – 100)	462,2

1. Empreendendo no Município (0-100)	57,1	6. Concorrência em Serviços Públicos (0-100)	49,1
Abertura de Estabelecimentos (0-94)	55,5	Concorrência Setorial (0-83)	43,6
Tratamento Econômico dos Estabelecimentos (0-6)	1,6	Estatais Municipais (0-17)	5,5
2. Infraestrutura do Município (0-100)	52,3	7. Segurança Jurídica (0-100)	54,9
Infraestrutura e logística (0-100)	52,3	Infrações e Sanções (0-38)	23,1
3. Construindo no Município (0-100)	38,5	Estado de Direito (0-62)	31,9
Construindo (0-84)	35,6	8. Contratando com o Poder Público (0-100)	54,4
Mantendo e Reformando (0-16)	3,0	Aspectos Gerais (0-45)	22,8
4. Qualidade da Regulação Urbanística (0-100)	60,8	Concorrência em Licitações (0-54)	31,6
Regulação Urbanística (0-49)	28,6	9. Tributação (0-100)	37,9
Eliminando as Reservas de Mercado (0-10)	7,7	Carga Total (0-79)	37,9
Uso Eficiente dos Recursos Naturais (0-41)	24,5	Transparência (0-21)	0,0
5. Liberdade Econômica (0-100)	41,9		
Declaração dos Direitos de Liberdade Econômica (0-64)	29,4		
Melhoria Regulatória (0-12)	1,9		
Abuso Regulatório (0-8)	1,9		
Outros (0-16)	8,8		

Pontuação por Capítulo

▶ Média Nacional



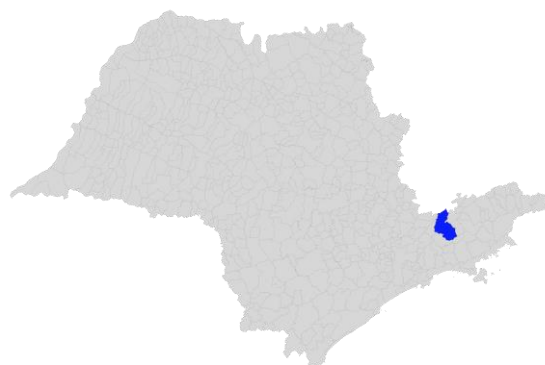
São Paulo São José dos Campos

Informações Gerais do Município

População	737.310
PIB (R\$, mil)	43.457.370,44
PIB per capita (R\$)	60.194,93


Pontuação final (0 – 100) **489,7**

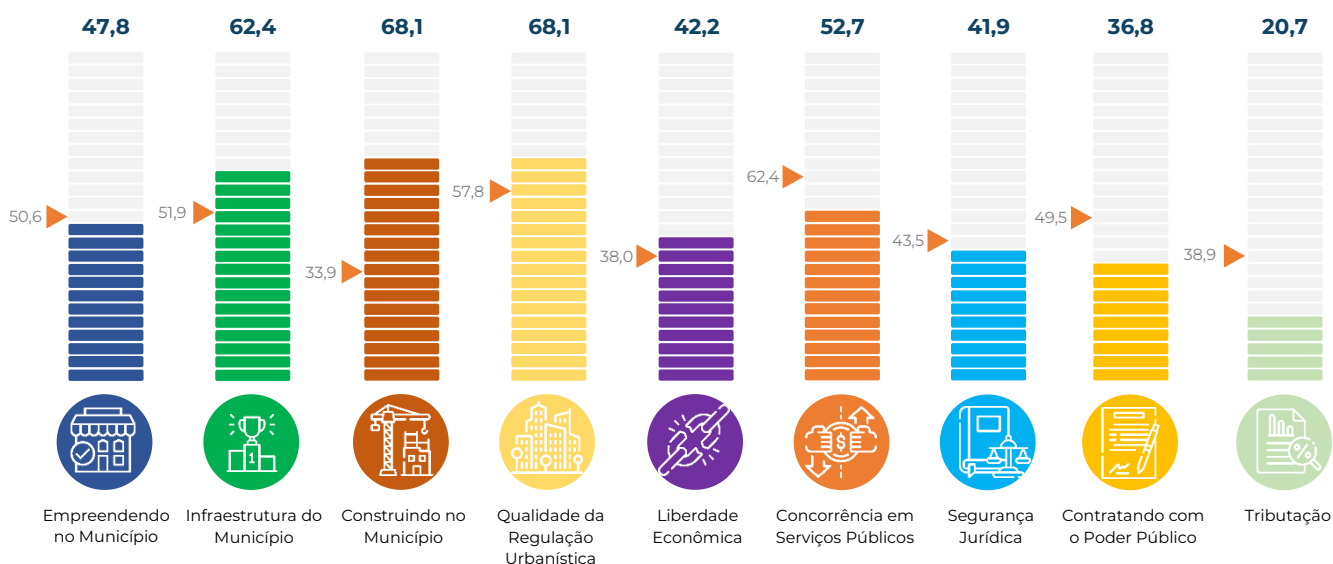
Média Nacional (0 – 100) **473,9**

Média Regional (0 – 100) **462,2**


1. Empreendendo no Município (0-100)	47,8	6. Concorrência em Serviços Públicos (0-100)	52,7
Abertura de Estabelecimentos (0-94)	46,2	Concorrência Setorial (0-83)	41,8
Tratamento Econômico dos Estabelecimentos (0-6)	1,6	Estatais Municipais (0-17)	10,9
2. Infraestrutura do Município (0-100)	62,4	7. Segurança Jurídica (0-100)	41,9
Infraestrutura e logística (0-100)	62,4	Infrações e Sanções (0-38)	23,1
3. Construindo no Município (0-100)	68,1	Estado de Direito (0-62)	18,8
Construindo (0-84)	63,7	8. Contratando com o Poder Público (0-100)	36,8
Mantendo e Reformando (0-16)	4,4	Aspectos Gerais (0-45)	5,3
4. Qualidade da Regulação Urbanística (0-100)	68,1	Concorrência em Licitações (0-54)	31,6
Regulação Urbanística (0-49)	30,6	9. Tributação (0-100)	20,7
Eliminando as Reservas de Mercado (0-10)	8,5	Carga Total (0-79)	20,7
Uso Eficiente dos Recursos Naturais (0-41)	28,9	Transparência (0-21)	0,0
5. Liberdade Econômica (0-100)	42,2		
Declaração dos Direitos de Liberdade Econômica (0-64)	29,4		
Melhoria Regulatória (0-12)	1,9		
Abuso Regulatório (0-8)	1,9		
Outros (0-16)	9,0		

Pontuação por Capítulo

▶ Média Nacional



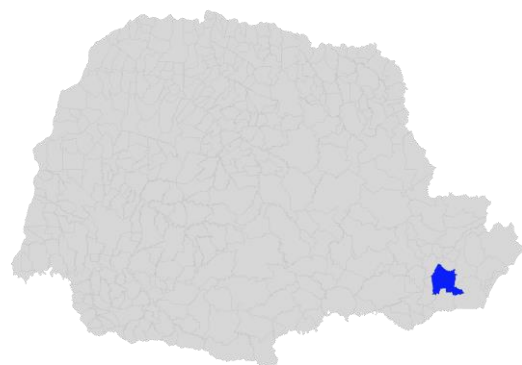
Paraná São José dos Pinhais

Informações Gerais do Município

População	334.620
PIB (R\$, mil)	29.962.690,51
PIB per capita (R\$)	92.666,20



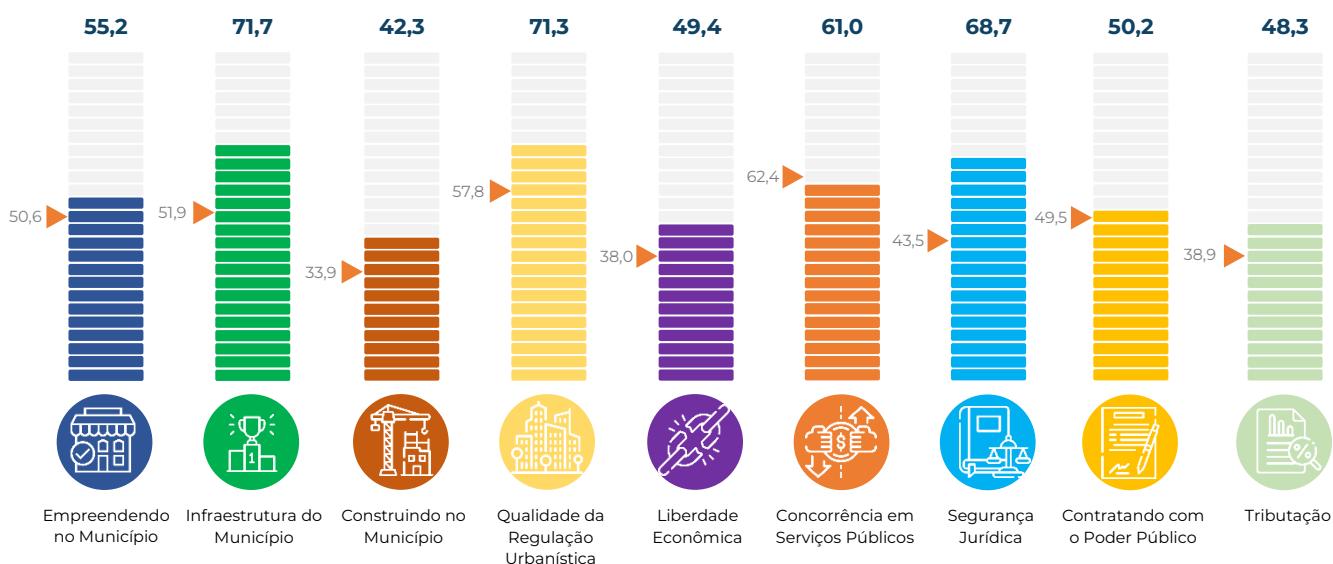
Pontuação final (0 – 100)	575,6
Média Nacional (0 – 100)	473,9
Média Regional (0 – 100)	506,8



1. Empreendendo no Município (0-100)	55,2	6. Concorrência em Serviços Públicos (0-100)	61,0
Abertura de Estabelecimentos (0-94)	52,1	Concorrência Setorial (0-83)	50,1
Tratamento Econômico dos Estabelecimentos (0-6)	3,2	Estatais Municipais (0-17)	10,9
2. Infraestrutura do Município (0-100)	71,7	7. Segurança Jurídica (0-100)	68,7
Infraestrutura e logística (0-100)	71,7	Infrações e Sanções (0-38)	24,6
3. Construindo no Município (0-100)	42,3	Estado de Direito (0-62)	44,0
Construindo (0-84)	35,7	8. Contratando com o Poder Público (0-100)	50,2
Mantendo e Reformando (0-16)	6,7	Aspectos Gerais (0-45)	18,6
4. Qualidade da Regulação Urbanística (0-100)	71,3	Concorrência em Licitações (0-54)	31,6
Regulação Urbanística (0-49)	32,9	9. Tributação (0-100)	48,3
Eliminando as Reservas de Mercado (0-10)	8,5	Carga Total (0-79)	48,3
Uso Eficiente dos Recursos Naturais (0-41)	29,8	Transparência (0-21)	0,0
5. Liberdade Econômica (0-100)	49,4		
Declaração dos Direitos de Liberdade Econômica (0-64)	36,9		
Melhoria Regulatória (0-12)	0,0		
Abuso Regulatório (0-8)	1,9		
Outros (0-16)	10,7		

Pontuação por Capítulo

► Média Nacional



Santa Catarina São José

Informações Gerais do Município

População	253.705
PIB (R\$, mil)	11.290.447,89
PIB per capita (R\$)	45.787,06

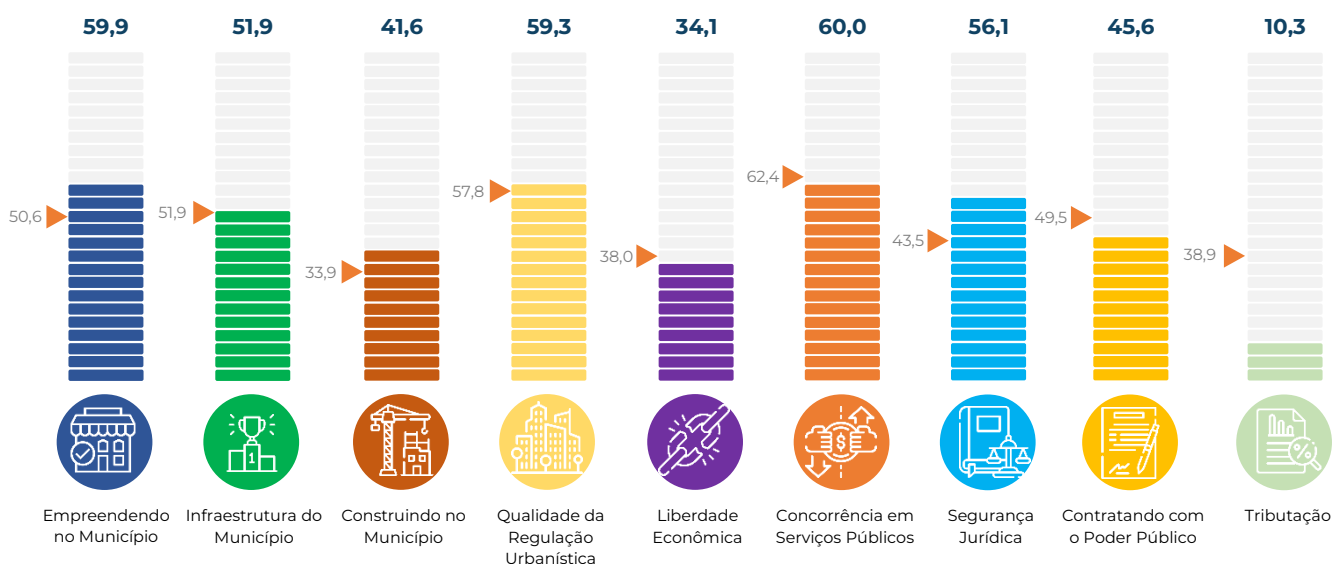


Pontuação final (0 – 100)	465,5
Média Nacional (0 – 100)	473,9
Média Regional (0 – 100)	506,8

1. Empreendendo no Município (0-100)	59,9	6. Concorrência em Serviços Públicos (0-100)	60,0
Abertura de Estabelecimentos (0-94)	54,0	Concorrência Setorial (0-83)	49,1
Tratamento Econômico dos Estabelecimentos (0-6)	5,8	Estatais Municipais (0-17)	10,9
2. Infraestrutura do Município (0-100)	51,9	7. Segurança Jurídica (0-100)	56,1
Infraestrutura e logística (0-100)	51,9	Infrações e Sanções (0-38)	27,7
3. Construindo no Município (0-100)	41,6	Estado de Direito (0-62)	28,5
Construindo (0-84)	37,1	8. Contratando com o Poder Público (0-100)	45,6
Mantendo e Reformando (0-16)	4,4	Aspectos Gerais (0-45)	14,0
4. Qualidade da Regulação Urbanística (0-100)	59,3	Concorrência em Licitações (0-54)	31,6
Regulação Urbanística (0-49)	29,8	9. Tributação (0-100)	10,3
Eliminando as Reservas de Mercado (0-10)	7,7	Carga Total (0-79)	10,3
Uso Eficiente dos Recursos Naturais (0-41)	21,8	Transparência (0-21)	0,0
5. Liberdade Econômica (0-100)	34,1		
Declaração dos Direitos de Liberdade Econômica (0-64)	23,1		
Melhoria Regulatória (0-12)	0,0		
Abuso Regulatório (0-8)	1,9		
Outros (0-16)	9,1		

Pontuação por Capítulo

► Média Nacional



Maranhão São Luís

Informações Gerais do Município

População	1.115.932
PIB (R\$, mil)	32.103.746,49
PIB per capita (R\$)	29.135,32

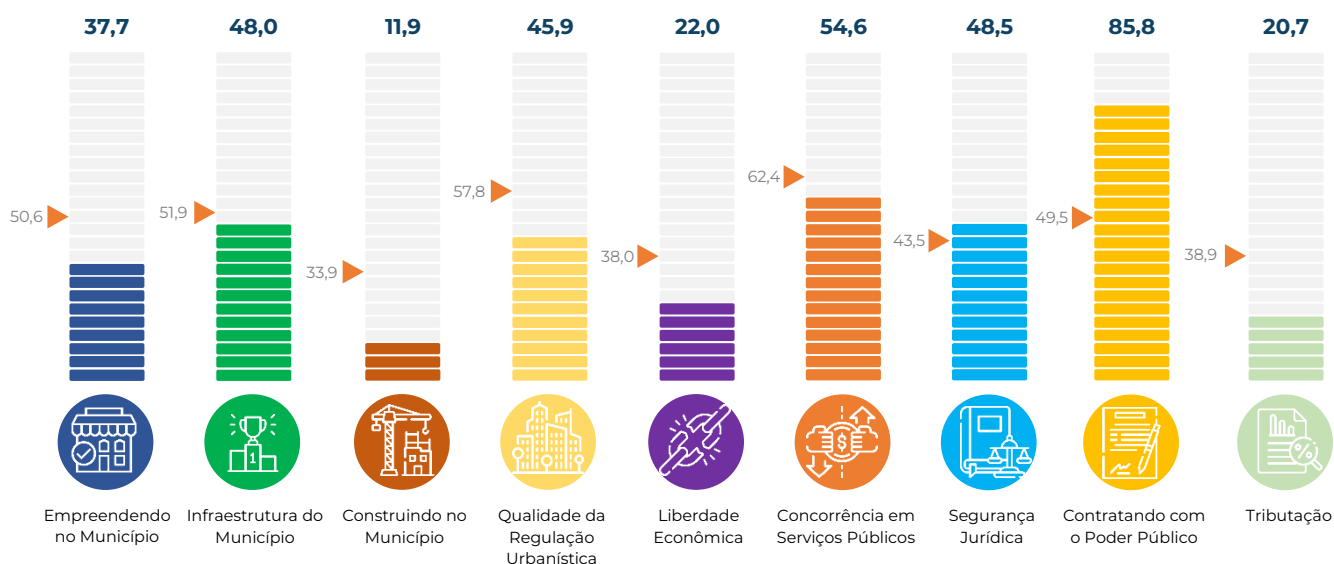


Pontuação final (0 – 100)	416,7
Média Nacional (0 – 100)	473,9
Média Regional (0 – 100)	434,3

1. Empreendendo no Município (0-100)	37,7	6. Concorrência em Serviços Públicos (0-100)	54,6
Abertura de Estabelecimentos (0-94)	37,7	Concorrência Setorial (0-83)	49,1
Tratamento Econômico dos Estabelecimentos (0-6)	0,0	Estatais Municipais (0-17)	5,5
2. Infraestrutura do Município (0-100)	48,0	7. Segurança Jurídica (0-100)	48,5
Infraestrutura e logística (0-100)	48,0	Infrações e Sanções (0-38)	16,9
3. Construindo no Município (0-100)	11,9	Estado de Direito (0-62)	31,6
Construindo (0-84)	10,4	8. Contratando com o Poder Público (0-100)	85,8
Mantendo e Reformando (0-16)	1,5	Aspectos Gerais (0-45)	31,4
4. Qualidade da Regulação Urbanística (0-100)	45,9	Concorrência em Licitações (0-54)	54,4
Regulação Urbanística (0-49)	19,0	9. Tributação (0-100)	20,7
Eliminando as Reservas de Mercado (0-10)	7,7	Carga Total (0-79)	20,7
Uso Eficiente dos Recursos Naturais (0-41)	19,2	Transparência (0-21)	0,0
5. Liberdade Econômica (0-100)	22,0		
Declaração dos Direitos de Liberdade Econômica (0-64)	13,8		
Melhoria Regulatória (0-12)	0,0		
Abuso Regulatório (0-8)	0,0		
Outros (0-16)	8,3		

Pontuação por Capítulo

► Média Nacional



São Paulo São Paulo

Informações Gerais do Município

População	12.396.372
PIB (R\$, mil)	763.805.984,80
PIB per capita (R\$)	62.341,21



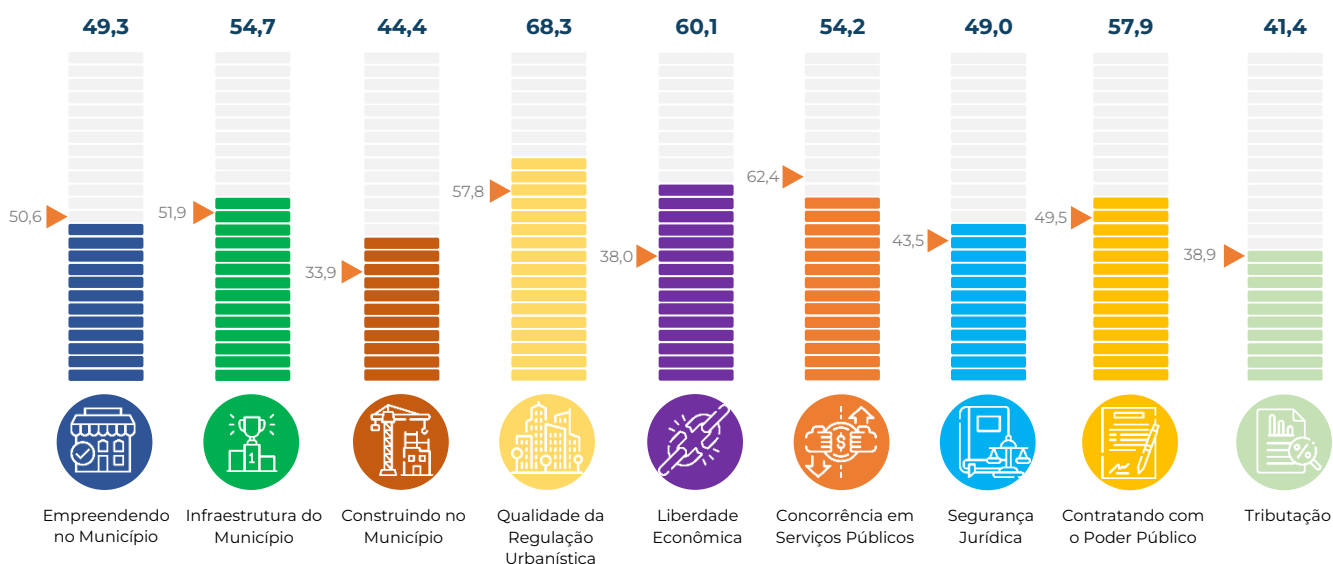
Pontuação final (0 – 100)	532,6
Média Nacional (0 – 100)	473,9
Média Regional (0 – 100)	462,2



1. Empreendendo no Município (0-100)	49,3	6. Concorrência em Serviços Públicos (0-100)	54,2
Abertura de Estabelecimentos (0-94)	49,3	Concorrência Setorial (0-83)	54,2
Tratamento Econômico dos Estabelecimentos (0-6)	0,0	Estatais Municipais (0-17)	0,0
2. Infraestrutura do Município (0-100)	54,7	7. Segurança Jurídica (0-100)	49,0
Infraestrutura e logística (0-100)	54,7	Infrações e Sanções (0-38)	23,1
3. Construindo no Município (0-100)	44,4	Estado de Direito (0-62)	25,9
Construindo (0-84)	35,6	8. Contratando com o Poder Público (0-100)	57,9
Mantendo e Reformando (0-16)	8,9	Aspectos Gerais (0-45)	26,3
4. Qualidade da Regulação Urbanística (0-100)	68,3	Concorrência em Licitações (0-54)	31,6
Regulação Urbanística (0-49)	32,0	9. Tributação (0-100)	41,4
Eliminando as Reservas de Mercado (0-10)	7,7	Carga Total (0-79)	31,0
Uso Eficiente dos Recursos Naturais (0-41)	28,6	Transparência (0-21)	10,3
5. Liberdade Econômica (0-100)	60,1		
Declaração dos Direitos de Liberdade Econômica (0-64)	39,4		
Melhoria Regulatória (0-12)	3,8		
Abuso Regulatório (0-8)	1,9		
Outros (0-16)	15,1		

Pontuação por Capítulo

▶ Média Nacional



São Paulo São Vicente

Informações Gerais do Município

População	370.839
PIB (R\$, mil)	5.547.212,98
PIB per capita (R\$)	15.164,69



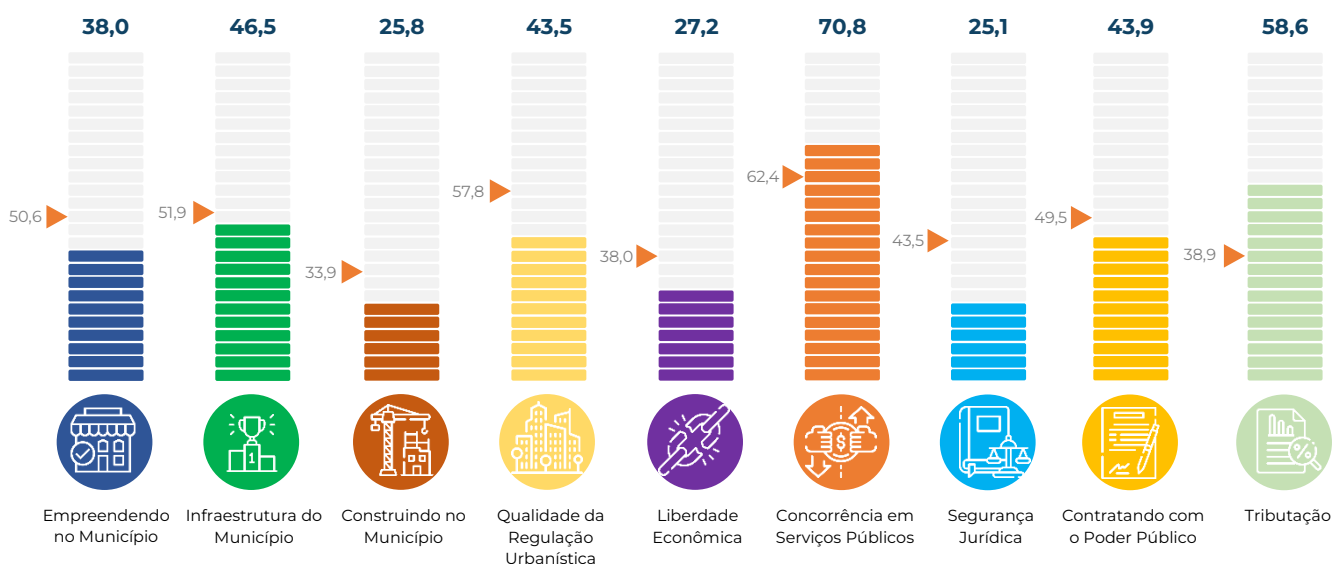
Pontuação final (0 – 100)	421,5
Média Nacional (0 – 100)	473,9
Média Regional (0 – 100)	462,2



1. Empreendendo no Município (0-100)	38,0	6. Concorrência em Serviços Públicos (0-100)	70,8
Abertura de Estabelecimentos (0-94)	34,8	Concorrência Setorial (0-83)	59,9
Tratamento Econômico dos Estabelecimentos (0-6)	3,2	Estatais Municipais (0-17)	10,9
2. Infraestrutura do Município (0-100)	46,5	7. Segurança Jurídica (0-100)	25,1
Infraestrutura e logística (0-100)	46,5	Infrações e Sanções (0-38)	10,8
3. Construindo no Município (0-100)	25,8	Estado de Direito (0-62)	14,3
Construindo (0-84)	20,6	8. Contratando com o Poder Público (0-100)	43,9
Mantendo e Reformando (0-16)	5,2	Aspectos Gerais (0-45)	12,3
4. Qualidade da Regulação Urbanística (0-100)	43,5	Concorrência em Licitações (0-54)	31,6
Regulação Urbanística (0-49)	17,7	9. Tributação (0-100)	58,6
Eliminando as Reservas de Mercado (0-10)	0,0	Carga Total (0-79)	58,6
Uso Eficiente dos Recursos Naturais (0-41)	25,8	Transparência (0-21)	0,0
5. Liberdade Econômica (0-100)	27,2		
Declaração dos Direitos de Liberdade Econômica (0-64)	21,9		
Melhoria Regulatória (0-12)	0,0		
Abuso Regulatório (0-8)	1,9		
Outros (0-16)	3,5		

Pontuação por Capítulo

► Média Nacional



Espírito Santo Serra

Informações Gerais do Município

População	536.765
PIB (R\$, mil)	25.865.233,65
PIB per capita (R\$)	49.980,16


Pontuação final (0 – 100) **540,5**

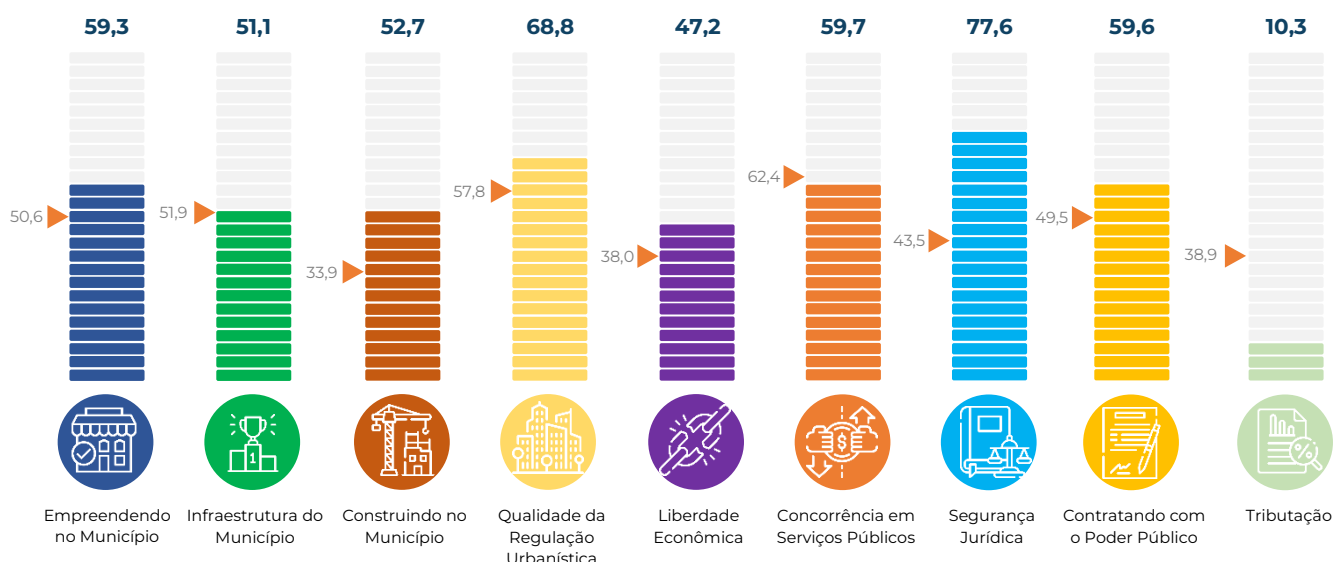
Média Nacional (0 – 100) **473,9**

Média Regional (0 – 100) **462,2**


1. Empreendendo no Município (0-100)	59,3	6. Concorrência em Serviços Públicos (0-100)	59,7
Abertura de Estabelecimentos (0-94)	57,7	Concorrência Setorial (0-83)	43,4
Tratamento Econômico dos Estabelecimentos (0-6)	1,6	Estatais Municipais (0-17)	16,4
2. Infraestrutura do Município (0-100)	51,1	7. Segurança Jurídica (0-100)	77,6
Infraestrutura e logística (0-100)	51,1	Infrações e Sanções (0-38)	30,8
3. Construindo no Município (0-100)	52,7	Estado de Direito (0-62)	46,9
Construindo (0-84)	43,8	8. Contratando com o Poder Público (0-100)	59,6
Mantendo e Reformando (0-16)	8,9	Aspectos Gerais (0-45)	28,1
4. Qualidade da Regulação Urbanística (0-100)	68,8	Concorrência em Licitações (0-54)	31,6
Regulação Urbanística (0-49)	38,1	9. Tributação (0-100)	10,3
Eliminando as Reservas de Mercado (0-10)	8,5	Carga Total (0-79)	10,3
Uso Eficiente dos Recursos Naturais (0-41)	22,2	Transparência (0-21)	0,0
5. Liberdade Econômica (0-100)	47,2		
Declaração dos Direitos de Liberdade Econômica (0-64)	31,2		
Melhoria Regulatória (0-12)	5,0		
Abuso Regulatório (0-8)	1,9		
Outros (0-16)	9,1		

Pontuação por Capítulo

▶ Média Nacional



São Paulo Sorocaba

Informações Gerais do Município

População	695.328
PIB (R\$, mil)	37.283.417,56
PIB per capita (R\$)	54.878,75



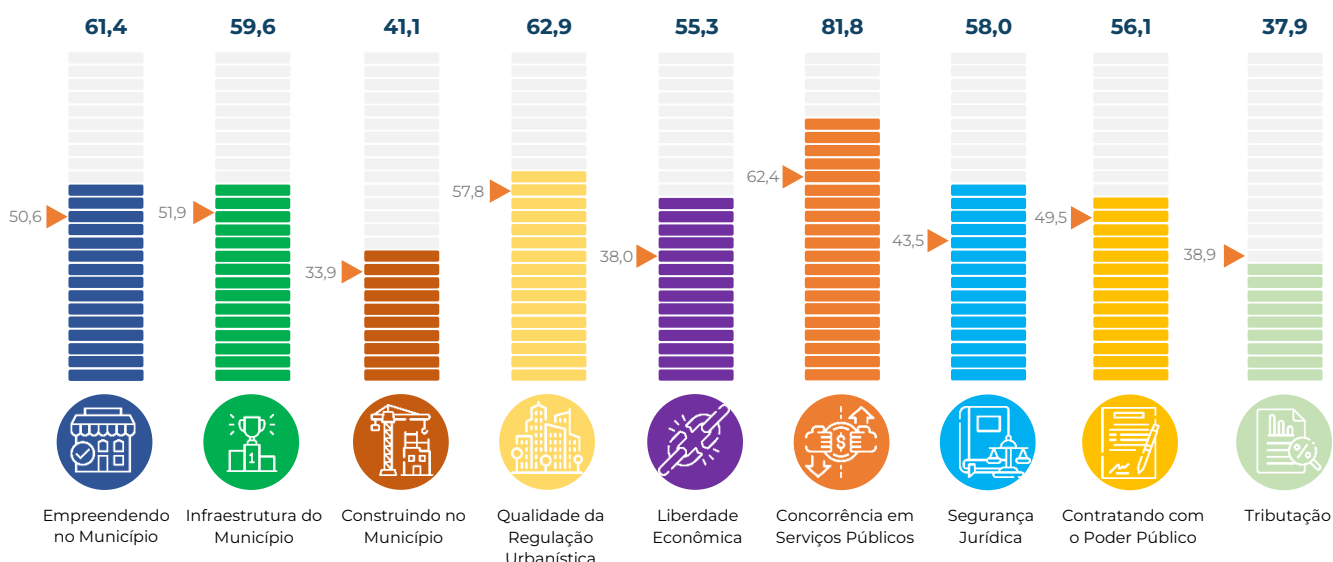
Pontuação final (0 – 100)	571,4
Média Nacional (0 – 100)	473,9
Média Regional (0 – 100)	462,2



1. Empreendendo no Município (0-100)	61,4	6. Concorrência em Serviços Públicos (0-100)	81,8
Abertura de Estabelecimentos (0-94)	58,8	Concorrência Setorial (0-83)	65,5
Tratamento Econômico dos Estabelecimentos (0-6)	2,6	Estatais Municipais (0-17)	16,4
2. Infraestrutura do Município (0-100)	59,6	7. Segurança Jurídica (0-100)	58,0
Infraestrutura e logística (0-100)	59,6	Infrações e Sanções (0-38)	16,9
3. Construindo no Município (0-100)	41,1	Estado de Direito (0-62)	41,1
Construindo (0-84)	38,1	8. Contratando com o Poder Público (0-100)	56,1
Mantendo e Reformando (0-16)	3,0	Aspectos Gerais (0-45)	24,6
4. Qualidade da Regulação Urbanística (0-100)	62,9	Concorrência em Licitações (0-54)	31,6
Regulação Urbanística (0-49)	27,2	9. Tributação (0-100)	37,9
Eliminando as Reservas de Mercado (0-10)	7,7	Carga Total (0-79)	37,9
Uso Eficiente dos Recursos Naturais (0-41)	28,0	Transparência (0-21)	0,0
5. Liberdade Econômica (0-100)	55,3		
Declaração dos Direitos de Liberdade Econômica (0-64)	35,6		
Melhoria Regulatória (0-12)	5,0		
Abuso Regulatório (0-8)	1,9		
Outros (0-16)	12,8		

Pontuação por Capítulo

▶ Média Nacional



São Paulo Sumaré

Informações Gerais do Município

População	289.875
PIB (R\$, mil)	14.844.491,04
PIB per capita (R\$)	52.557,85



Pontuação final (0 – 100) 380,0

Média Nacional (0 – 100) 473,9

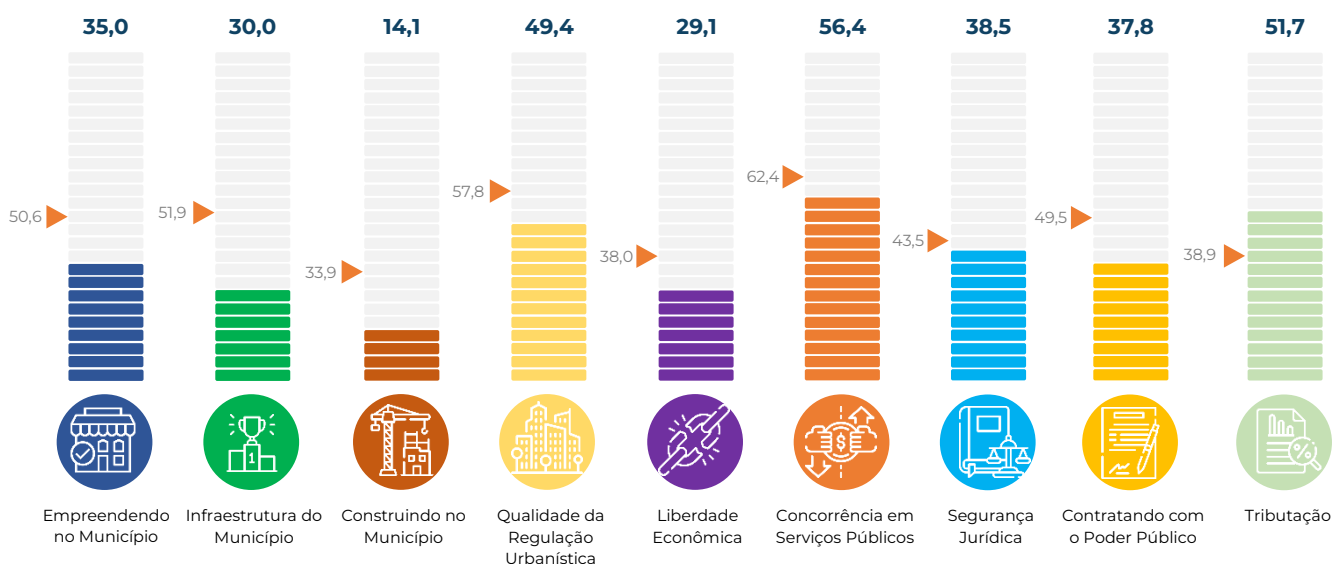
Média Regional (0 – 100) 462,2



1. Empreendendo no Município (0-100)	35,0	6. Concorrência em Serviços Públicos (0-100)	56,4
Abertura de Estabelecimentos (0-94)	33,4	Concorrência Setorial (0-83)	45,5
Tratamento Econômico dos Estabelecimentos (0-6)	1,6	Estatais Municipais (0-17)	10,9
2. Infraestrutura do Município (0-100)	30,0	7. Segurança Jurídica (0-100)	38,5
Infraestrutura e logística (0-100)	30,0	Infrações e Sanções (0-38)	9,2
3. Construindo no Município (0-100)	14,1	Estado de Direito (0-62)	29,3
Construindo (0-84)	10,4	8. Contratando com o Poder Público (0-100)	37,8
Mantendo e Reformando (0-16)	3,7	Aspectos Gerais (0-45)	13,3
4. Qualidade da Regulação Urbanística (0-100)	49,4	Concorrência em Licitações (0-54)	24,6
Regulação Urbanística (0-49)	23,0	9. Tributação (0-100)	51,7
Eliminando as Reservas de Mercado (0-10)	1,7	Carga Total (0-79)	51,7
Uso Eficiente dos Recursos Naturais (0-41)	24,7	Transparência (0-21)	0,0
5. Liberdade Econômica (0-100)	29,1		
Declaração dos Direitos de Liberdade Econômica (0-64)	18,8		
Melhoria Regulatória (0-12)	0,0		
Abuso Regulatório (0-8)	1,9		
Outros (0-16)	8,5		

Pontuação por Capítulo

▶ Média Nacional



São Paulo Suzano

Informações Gerais do Município

População	303.397
PIB (R\$, mil)	12.040.336,76
PIB per capita (R\$)	40.453,09



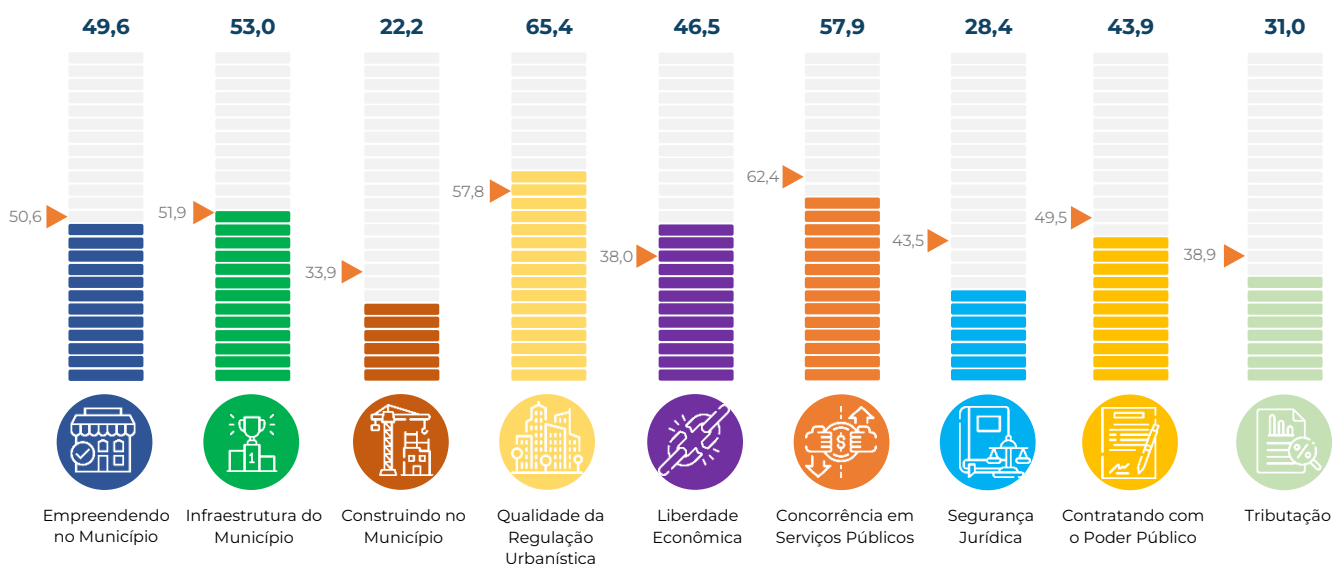
Pontuação final (0 – 100)	442,1
Média Nacional (0 – 100)	473,9
Média Regional (0 – 100)	462,2



1. Empreendendo no Município (0-100)	49,6	6. Concorrência em Serviços Públicos (0-100)	57,9
Abertura de Estabelecimentos (0-94)	45,4	Concorrência Setorial (0-83)	57,9
Tratamento Econômico dos Estabelecimentos (0-6)	4,2	Estatais Municipais (0-17)	0,0
2. Infraestrutura do Município (0-100)	53,0	7. Segurança Jurídica (0-100)	28,4
Infraestrutura e logística (0-100)	53,0	Infrações e Sanções (0-38)	13,8
3. Construindo no Município (0-100)	22,2	Estado de Direito (0-62)	14,5
Construindo (0-84)	19,3	8. Contratando com o Poder Público (0-100)	43,9
Mantendo e Reformando (0-16)	3,0	Aspectos Gerais (0-45)	12,3
4. Qualidade da Regulação Urbanística (0-100)	65,4	Concorrência em Licitações (0-54)	31,6
Regulação Urbanística (0-49)	30,9	9. Tributação (0-100)	31,0
Eliminando as Reservas de Mercado (0-10)	1,7	Carga Total (0-79)	31,0
Uso Eficiente dos Recursos Naturais (0-41)	32,7	Transparência (0-21)	0,0
5. Liberdade Econômica (0-100)	46,5		
Declaração dos Direitos de Liberdade Econômica (0-64)	36,2		
Melhoria Regulatória (0-12)	0,0		
Abuso Regulatório (0-8)	1,9		
Outros (0-16)	8,4		

Pontuação por Capítulo

▶ Média Nacional



São Paulo Taboão da Serra

Informações Gerais do Município

População	297.528
PIB (R\$, mil)	8.812.544,76
PIB per capita (R\$)	30.423,33



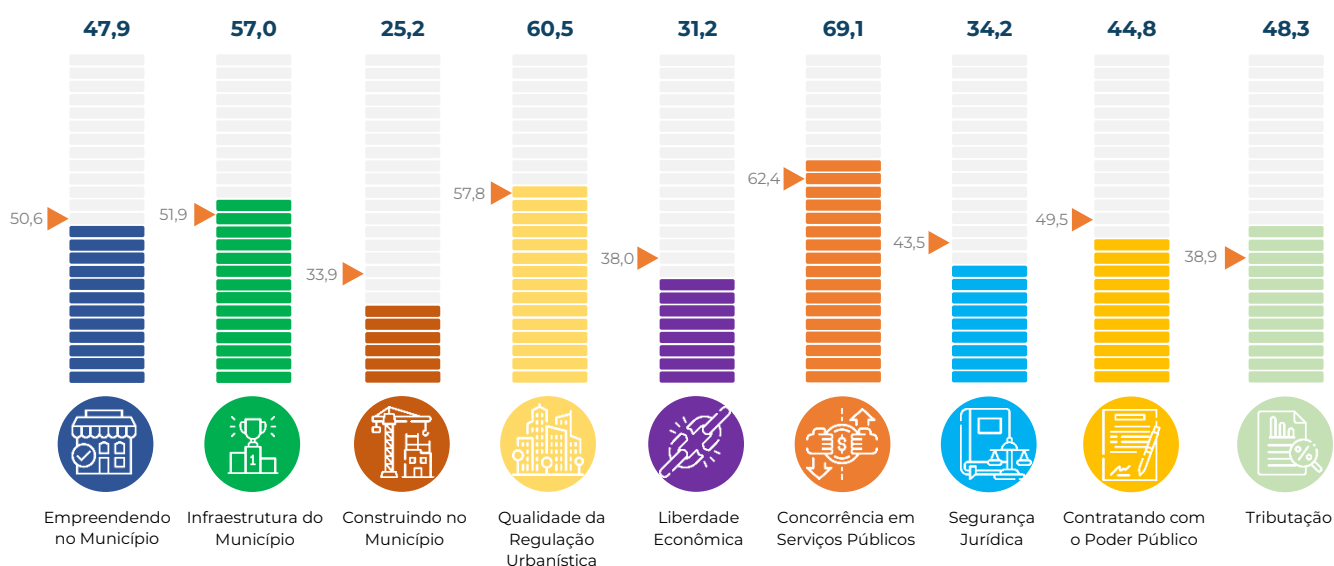
Pontuação final (0 – 100)	464,6
Média Nacional (0 – 100)	473,9
Média Regional (0 – 100)	462,2



1. Empreendendo no Município (0-100)	47,9	6. Concorrência em Serviços Públicos (0-100)	69,1
Abertura de Estabelecimentos (0-94)	44,8	Concorrência Setorial (0-83)	58,2
Tratamento Econômico dos Estabelecimentos (0-6)	3,2	Estatais Municipais (0-17)	10,9
2. Infraestrutura do Município (0-100)	57,0	7. Segurança Jurídica (0-100)	34,2
Infraestrutura e logística (0-100)	57,0	Infrações e Sanções (0-38)	15,4
3. Construindo no Município (0-100)	25,2	Estado de Direito (0-62)	18,8
Construindo (0-84)	23,7	8. Contratando com o Poder Público (0-100)	44,8
Mantendo e Reformando (0-16)	1,5	Aspectos Gerais (0-45)	13,2
4. Qualidade da Regulação Urbanística (0-100)	60,5	Concorrência em Licitações (0-54)	31,6
Regulação Urbanística (0-49)	28,3	9. Tributação (0-100)	48,3
Eliminando as Reservas de Mercado (0-10)	7,7	Carga Total (0-79)	48,3
Uso Eficiente dos Recursos Naturais (0-41)	24,5	Transparência (0-21)	0,0
5. Liberdade Econômica (0-100)	31,2		
Declaração dos Direitos de Liberdade Econômica (0-64)	23,1		
Melhoria Regulatória (0-12)	0,0		
Abuso Regulatório (0-8)	1,9		
Outros (0-16)	6,2		

Pontuação por Capítulo

► Média Nacional



São Paulo Taubaté

Informações Gerais do Município

População	320.820
PIB (R\$, mil)	18.357.171,82
PIB per capita (R\$)	58.290,80


Pontuação final (0 – 100) **493,0**

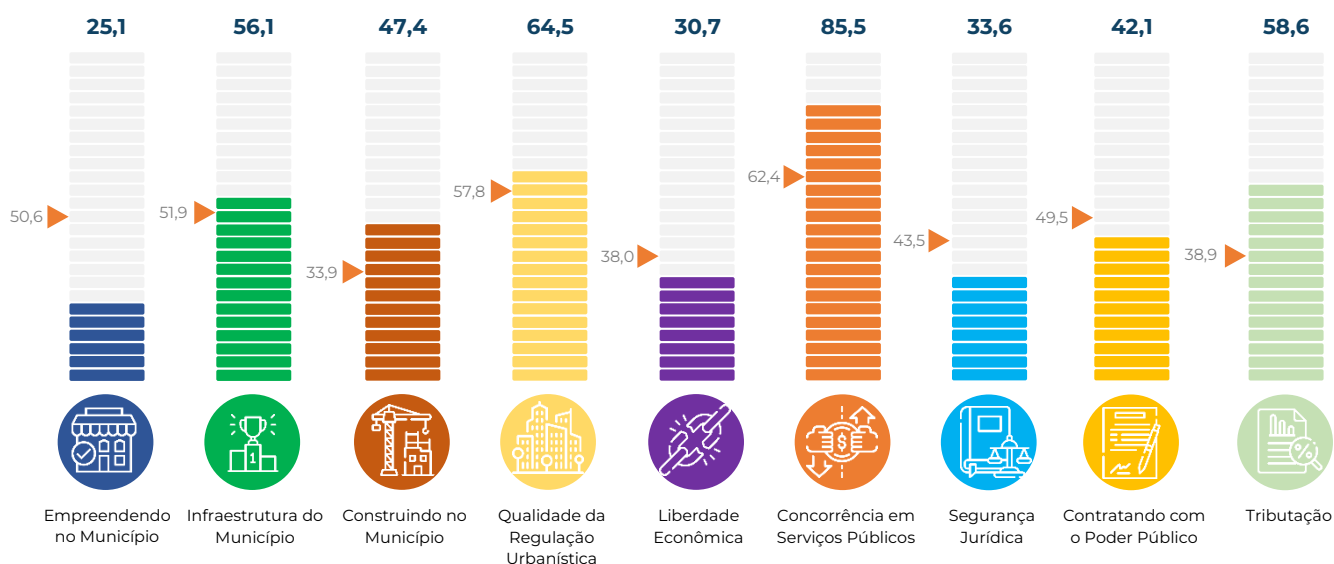
Média Nacional (0 – 100) **473,9**

Média Regional (0 – 100) **462,2**


1. Empreendendo no Município (0-100)	25,1	6. Concorrência em Serviços Públicos (0-100)	85,5
Abertura de Estabelecimentos (0-94)	22,5	Concorrência Setorial (0-83)	74,5
Tratamento Econômico dos Estabelecimentos (0-6)	2,6	Estatais Municipais (0-17)	10,9
2. Infraestrutura do Município (0-100)	56,1	7. Segurança Jurídica (0-100)	33,6
Infraestrutura e logística (0-100)	56,1	Infrações e Sanções (0-38)	13,8
3. Construindo no Município (0-100)	47,4	Estado de Direito (0-62)	19,8
Construindo (0-84)	43,0	8. Contratando com o Poder Público (0-100)	42,1
Mantendo e Reformando (0-16)	4,4	Aspectos Gerais (0-45)	14,0
4. Qualidade da Regulação Urbanística (0-100)	64,5	Concorrência em Licitações (0-54)	28,1
Regulação Urbanística (0-49)	30,3	9. Tributação (0-100)	58,6
Eliminando as Reservas de Mercado (0-10)	6,0	Carga Total (0-79)	58,6
Uso Eficiente dos Recursos Naturais (0-41)	28,2	Transparência (0-21)	0,0
5. Liberdade Econômica (0-100)	30,7		
Declaração dos Direitos de Liberdade Econômica (0-64)	21,2		
Melhoria Regulatória (0-12)	0,0		
Abuso Regulatório (0-8)	1,9		
Outros (0-16)	7,5		

Pontuação por Capítulo

▶ Média Nacional



Piauí Teresina

Informações Gerais do Município

População	871.126
PIB (R\$, mil)	22.017.655,09
PIB per capita (R\$)	25.458,50



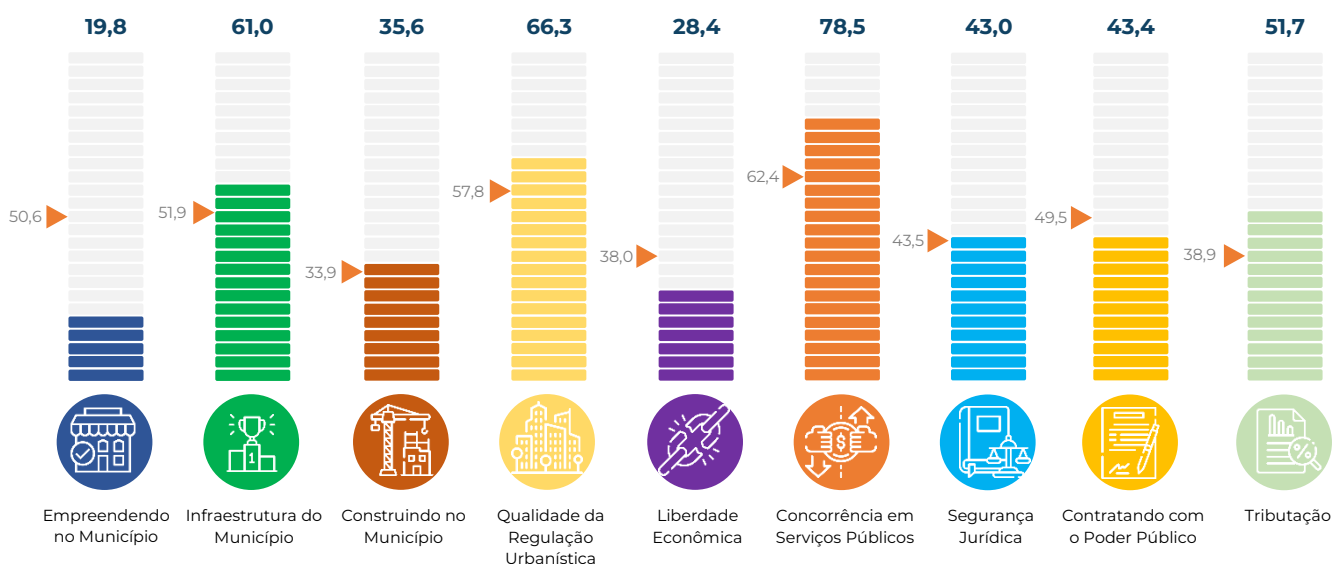
Pontuação final (0 – 100)	475,3
Média Nacional (0 – 100)	473,9
Média Regional (0 – 100)	434,3



1. Empreendendo no Município (0-100)	19,8	6. Concorrência em Serviços Públicos (0-100)	78,5
Abertura de Estabelecimentos (0-94)	15,6	Concorrência Setorial (0-83)	62,2
Tratamento Econômico dos Estabelecimentos (0-6)	4,2	Estatais Municipais (0-17)	16,4
2. Infraestrutura do Município (0-100)	61,0	7. Segurança Jurídica (0-100)	43,0
Infraestrutura e logística (0-100)	61,0	Infrações e Sanções (0-38)	18,5
3. Construindo no Município (0-100)	35,6	Estado de Direito (0-62)	24,6
Construindo (0-84)	28,9	8. Contratando com o Poder Público (0-100)	43,4
Mantendo e Reformando (0-16)	6,7	Aspectos Gerais (0-45)	11,8
4. Qualidade da Regulação Urbanística (0-100)	66,3	Concorrência em Licitações (0-54)	31,6
Regulação Urbanística (0-49)	31,5	9. Tributação (0-100)	51,7
Eliminando as Reservas de Mercado (0-10)	8,5	Carga Total (0-79)	51,7
Uso Eficiente dos Recursos Naturais (0-41)	26,3	Transparência (0-21)	0,0
5. Liberdade Econômica (0-100)	28,4		
Declaração dos Direitos de Liberdade Econômica (0-64)	23,8		
Melhoria Regulatória (0-12)	0,0		
Abuso Regulatório (0-8)	0,0		
Outros (0-16)	4,6		

Pontuação por Capítulo

▶ Média Nacional



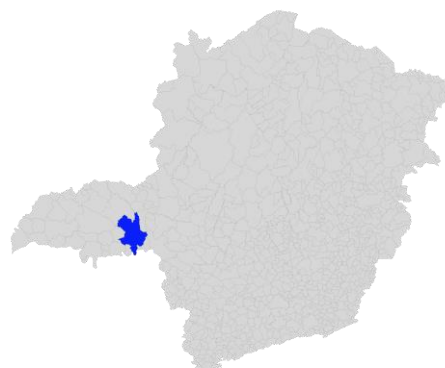
Minas Gerais Uberaba

Informações Gerais do Município

População	340.277
PIB (R\$, mil)	15.541.490,56
PIB per capita (R\$)	46.561,66



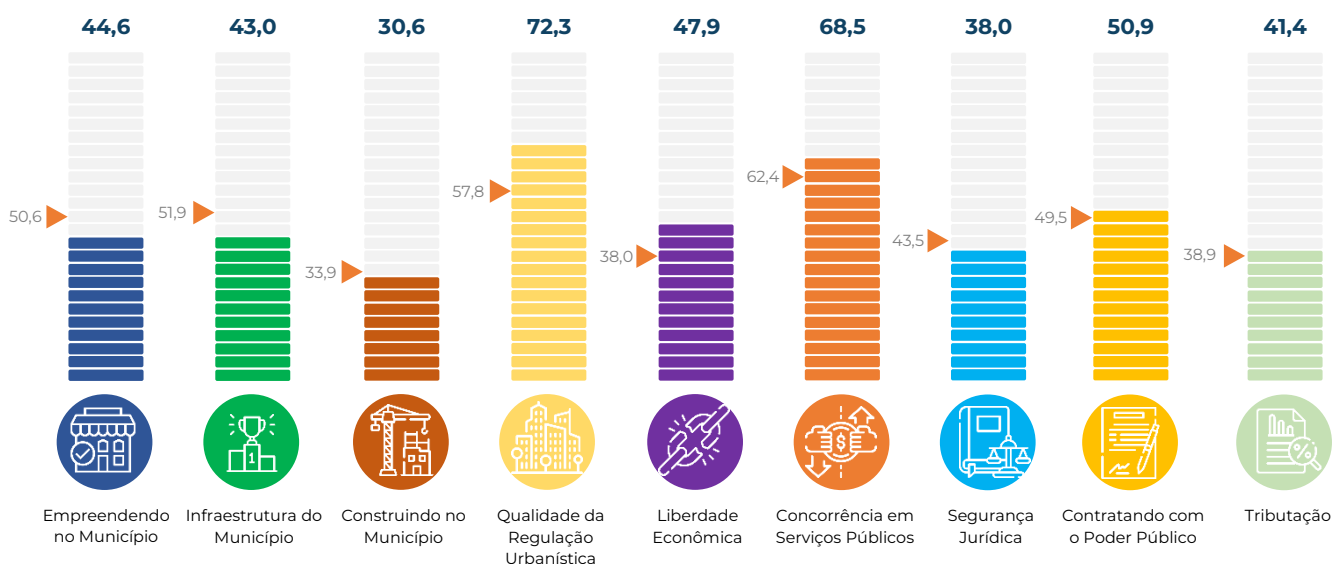
Pontuação final (0 – 100)	485,8
Média Nacional (0 – 100)	473,9
Média Regional (0 – 100)	462,2



1. Empreendendo no Município (0-100)	44,6	6. Concorrência em Serviços Públicos (0-100)	68,5
Abertura de Estabelecimentos (0-94)	43,0	Concorrência Setorial (0-83)	57,6
Tratamento Econômico dos Estabelecimentos (0-6)	1,6	Estatais Municipais (0-17)	10,9
2. Infraestrutura do Município (0-100)	43,0	7. Segurança Jurídica (0-100)	38,0
Infraestrutura e logística (0-100)	43,0	Infrações e Sanções (0-38)	13,8
3. Construindo no Município (0-100)	30,6	Estado de Direito (0-62)	24,2
Construindo (0-84)	26,2	8. Contratando com o Poder Público (0-100)	50,9
Mantendo e Reformando (0-16)	4,4	Aspectos Gerais (0-45)	19,3
4. Qualidade da Regulação Urbanística (0-100)	72,3	Concorrência em Licitações (0-54)	31,6
Regulação Urbanística (0-49)	40,8	9. Tributação (0-100)	41,4
Eliminando as Reservas de Mercado (0-10)	7,7	Carga Total (0-79)	41,4
Uso Eficiente dos Recursos Naturais (0-41)	23,8	Transparência (0-21)	0,0
5. Liberdade Econômica (0-100)	47,9		
Declaração dos Direitos de Liberdade Econômica (0-64)	30,6		
Melhoria Regulatória (0-12)	5,0		
Abuso Regulatório (0-8)	1,9		
Outros (0-16)	10,4		

Pontuação por Capítulo

▶ Média Nacional



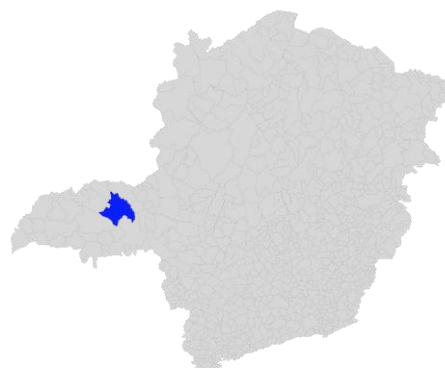
Minas Gerais Uberlândia

Informações Gerais do Município

População	706.597
PIB (R\$, mil)	37.628.200,68
PIB per capita (R\$)	54.430,68



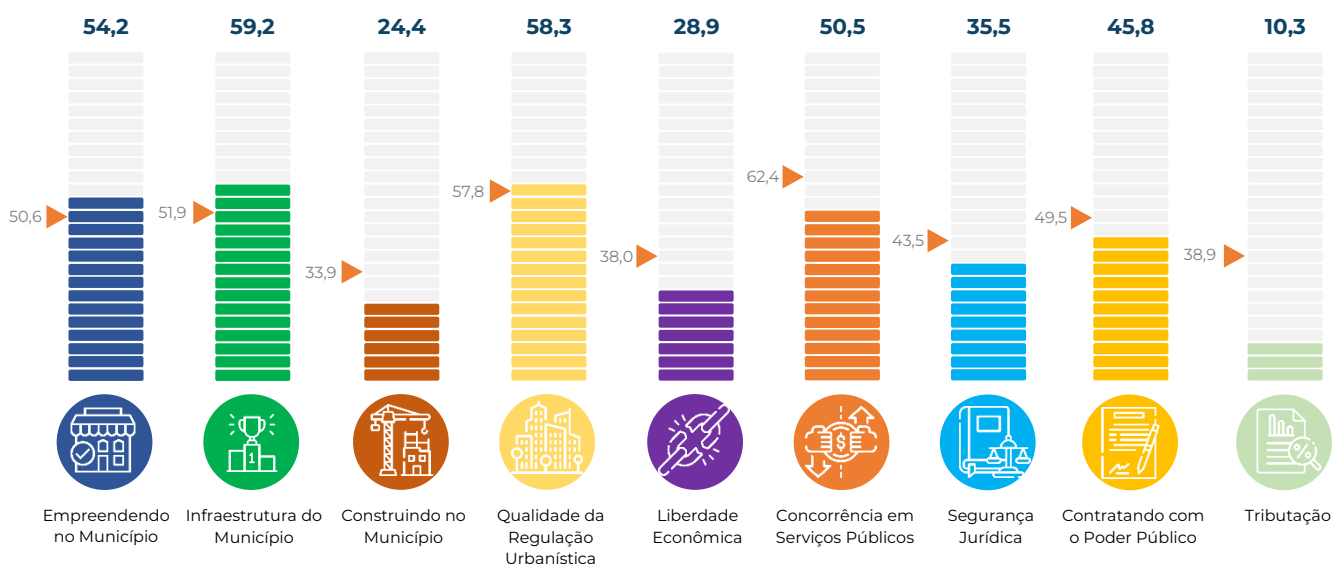
Pontuação final (0 – 100)	407,9
Média Nacional (0 – 100)	473,9
Média Regional (0 – 100)	462,2



1. Empreendendo no Município (0-100)	54,2	6. Concorrência em Serviços Públicos (0-100)	50,5
Abertura de Estabelecimentos (0-94)	51,0	Concorrência Setorial (0-83)	45,1
Tratamento Econômico dos Estabelecimentos (0-6)	3,2	Estatais Municipais (0-17)	5,5
2. Infraestrutura do Município (0-100)	59,2	7. Segurança Jurídica (0-100)	35,5
Infraestrutura e logística (0-100)	59,2	Infrações e Sanções (0-38)	12,3
3. Construindo no Município (0-100)	24,4	Estado de Direito (0-62)	23,2
Construindo (0-84)	21,5	8. Contratando com o Poder Público (0-100)	45,8
Mantendo e Reformando (0-16)	3,0	Aspectos Gerais (0-45)	14,2
4. Qualidade da Regulação Urbanística (0-100)	58,3	Concorrência em Licitações (0-54)	31,6
Regulação Urbanística (0-49)	26,0	9. Tributação (0-100)	10,3
Eliminando as Reservas de Mercado (0-10)	7,7	Carga Total (0-79)	10,3
Uso Eficiente dos Recursos Naturais (0-41)	24,6	Transparência (0-21)	0,0
5. Liberdade Econômica (0-100)	28,9		
Declaração dos Direitos de Liberdade Econômica (0-64)	16,2		
Melhoria Regulatória (0-12)	2,5		
Abuso Regulatório (0-8)	1,9		
Outros (0-16)	8,3		

Pontuação por Capítulo

▶ Média Nacional



Mato Grosso Várzea Grande

Informações Gerais do Município

População	290.383
PIB (R\$, mil)	8.596.627,66
PIB per capita (R\$)	30.166,68



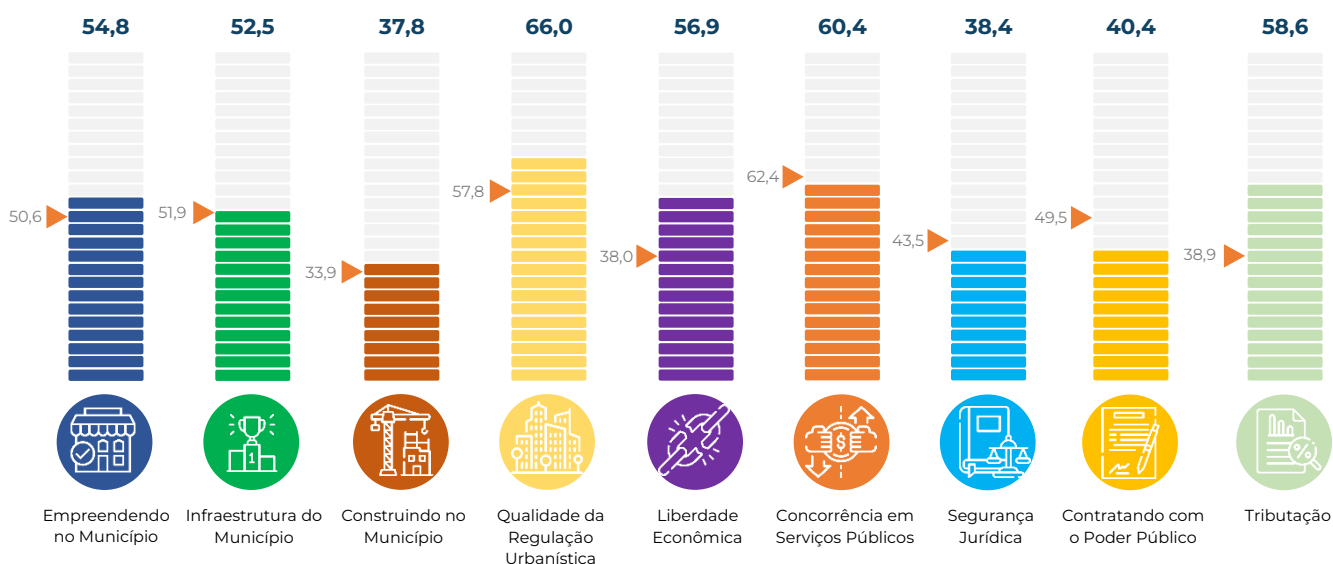
Pontuação final (0 – 100)	517,6
Média Nacional (0 – 100)	473,9
Média Regional (0 – 100)	516,0



1. Empreendendo no Município (0-100)	54,8	6. Concorrência em Serviços Públicos (0-100)	60,4
Abertura de Estabelecimentos (0-94)	49,0	Concorrência Setorial (0-83)	55,0
Tratamento Econômico dos Estabelecimentos (0-6)	5,8	Estatais Municipais (0-17)	5,5
2. Infraestrutura do Município (0-100)	52,5	7. Segurança Jurídica (0-100)	38,4
Infraestrutura e logística (0-100)	52,5	Infrações e Sanções (0-38)	10,8
3. Construindo no Município (0-100)	37,8	Estado de Direito (0-62)	27,6
Construindo (0-84)	30,4	8. Contratando com o Poder Público (0-100)	40,4
Mantendo e Reformando (0-16)	7,4	Aspectos Gerais (0-45)	12,3
4. Qualidade da Regulação Urbanística (0-100)	66,0	Concorrência em Licitações (0-54)	28,1
Regulação Urbanística (0-49)	40,2	9. Tributação (0-100)	58,6
Eliminando as Reservas de Mercado (0-10)	10,3	Carga Total (0-79)	58,6
Uso Eficiente dos Recursos Naturais (0-41)	15,6	Transparência (0-21)	0,0
5. Liberdade Econômica (0-100)	56,9		
Declaração dos Direitos de Liberdade Econômica (0-64)	41,2		
Melhoria Regulatória (0-12)	1,9		
Abuso Regulatório (0-8)	1,9		
Outros (0-16)	11,9		

Pontuação por Capítulo

▶ Média Nacional



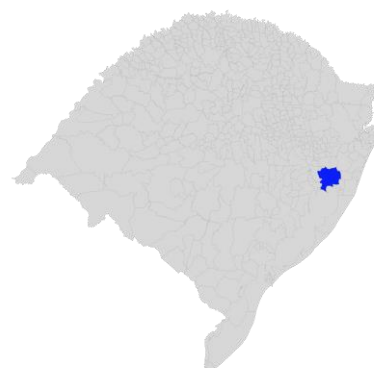
Rio Grande do Sul Viamão

Informações Gerais do Município

População	257.330
PIB (R\$, mil)	4.040.356,74
PIB per capita (R\$)	15.830,63



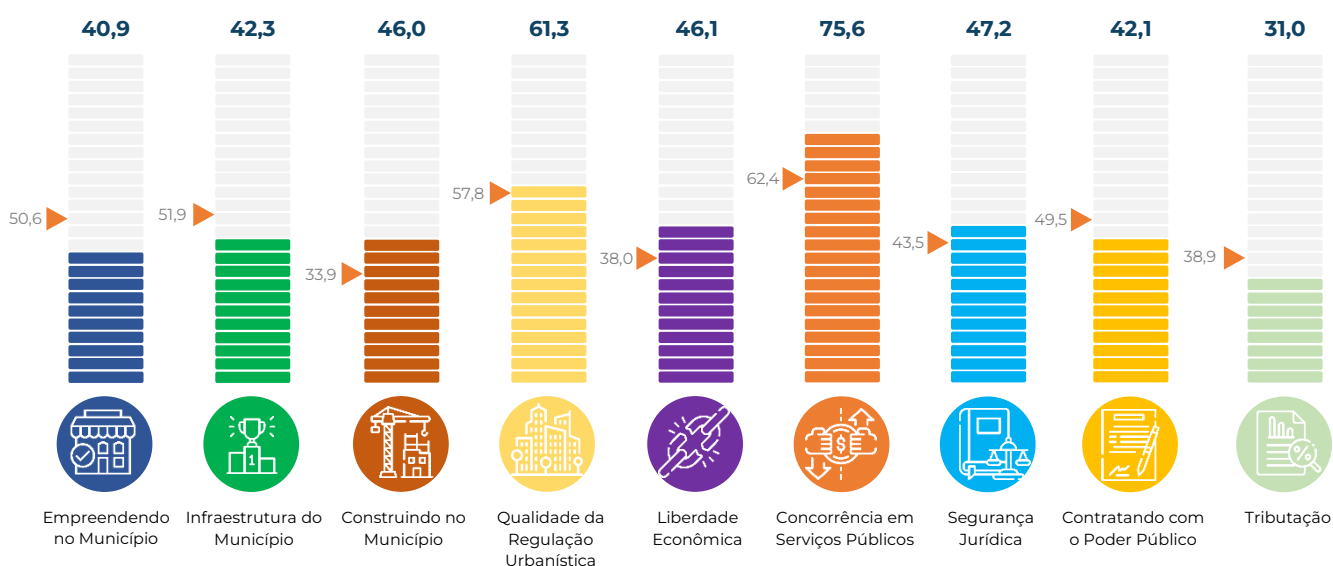
Pontuação final (0 – 100)	480,5
Média Nacional (0 – 100)	473,9
Média Regional (0 – 100)	506,8



1. Empreendendo no Município (0-100)	40,9	6. Concorrência em Serviços Públicos (0-100)	75,6
Abertura de Estabelecimentos (0-94)	37,7	Concorrência Setorial (0-83)	64,6
Tratamento Econômico dos Estabelecimentos (0-6)	3,2	Estatais Municipais (0-17)	10,9
2. Infraestrutura do Município (0-100)	42,3	7. Segurança Jurídica (0-100)	47,2
Infraestrutura e logística (0-100)	42,3	Infrações e Sanções (0-38)	15,4
3. Construindo no Município (0-100)	46,0	Estado de Direito (0-62)	31,8
Construindo (0-84)	37,1	8. Contratando com o Poder Público (0-100)	42,1
Mantendo e Reformando (0-16)	8,9	Aspectos Gerais (0-45)	10,5
4. Qualidade da Regulação Urbanística (0-100)	61,3	Concorrência em Licitações (0-54)	31,6
Regulação Urbanística (0-49)	31,4	9. Tributação (0-100)	31,0
Eliminando as Reservas de Mercado (0-10)	10,3	Carga Total (0-79)	31,0
Uso Eficiente dos Recursos Naturais (0-41)	19,6	Transparência (0-21)	0,0
5. Liberdade Econômica (0-100)	46,1		
Declaração dos Direitos de Liberdade Econômica (0-64)	33,1		
Melhoria Regulatória (0-12)	0,0		
Abuso Regulatório (0-8)	1,9		
Outros (0-16)	11,1		

Pontuação por Capítulo

▶ Média Nacional



Espírito Santo Vila Velha

Informações Gerais do Município

População	508.655
PIB (R\$, mil)	12.859.638,21
PIB per capita (R\$)	26.040,20



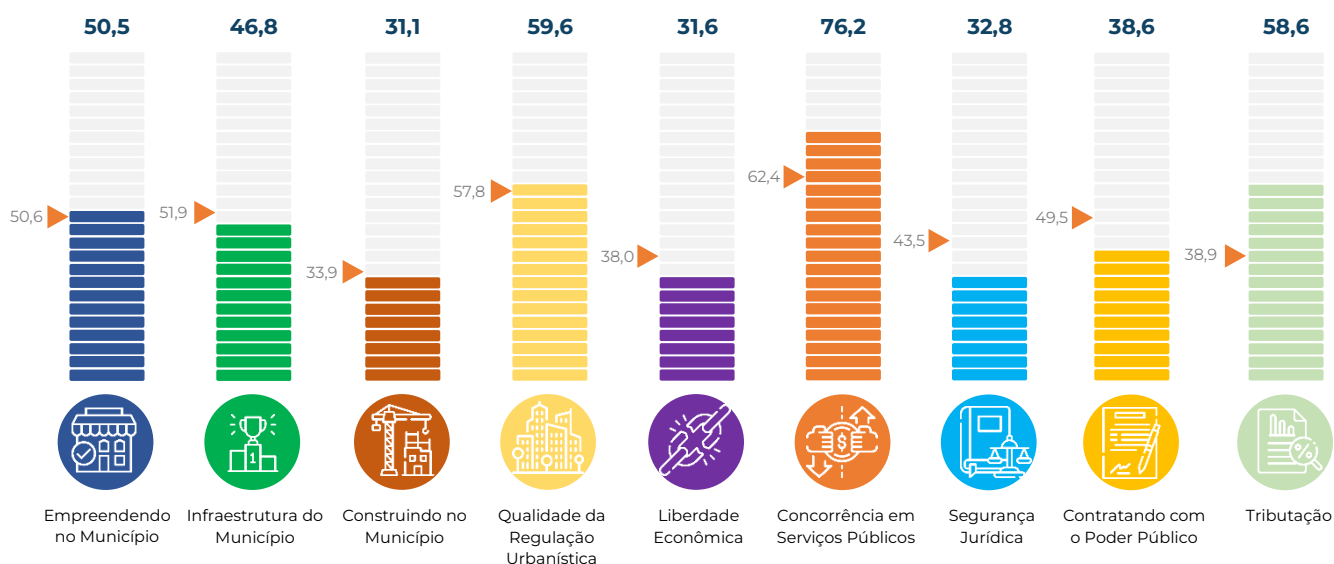
Pontuação final (0 – 100)	473,1
Média Nacional (0 – 100)	473,9
Média Regional (0 – 100)	462,2



1. Empreendendo no Município (0-100)	50,5	6. Concorrência em Serviços Públicos (0-100)	76,2
Abertura de Estabelecimentos (0-94)	45,7	Concorrência Setorial (0-83)	65,3
Tratamento Econômico dos Estabelecimentos (0-6)	4,8	Estatais Municipais (0-17)	10,9
2. Infraestrutura do Município (0-100)	46,8	7. Segurança Jurídica (0-100)	32,8
Infraestrutura e logística (0-100)	46,8	Infrações e Sanções (0-38)	9,2
3. Construindo no Município (0-100)	31,1	Estado de Direito (0-62)	23,6
Construindo (0-84)	24,4	8. Contratando com o Poder Público (0-100)	38,6
Mantendo e Reformando (0-16)	6,7	Aspectos Gerais (0-45)	10,5
4. Qualidade da Regulação Urbanística (0-100)	59,6	Concorrência em Licitações (0-54)	28,1
Regulação Urbanística (0-49)	26,6	9. Tributação (0-100)	58,6
Eliminando as Reservas de Mercado (0-10)	6,0	Carga Total (0-79)	58,6
Uso Eficiente dos Recursos Naturais (0-41)	27,0	Transparência (0-21)	0,0
5. Liberdade Econômica (0-100)	31,6		
Declaração dos Direitos de Liberdade Econômica (0-64)	23,8		
Melhoria Regulatória (0-12)	0,0		
Abuso Regulatório (0-8)	0,0		
Outros (0-16)	7,8		

Pontuação por Capítulo

▶ Média Nacional



Bahia Vitória da Conquista

Informações Gerais do Município

População	343.643
PIB (R\$, mil)	7.263.728,66
PIB per capita (R\$)	21.459,85

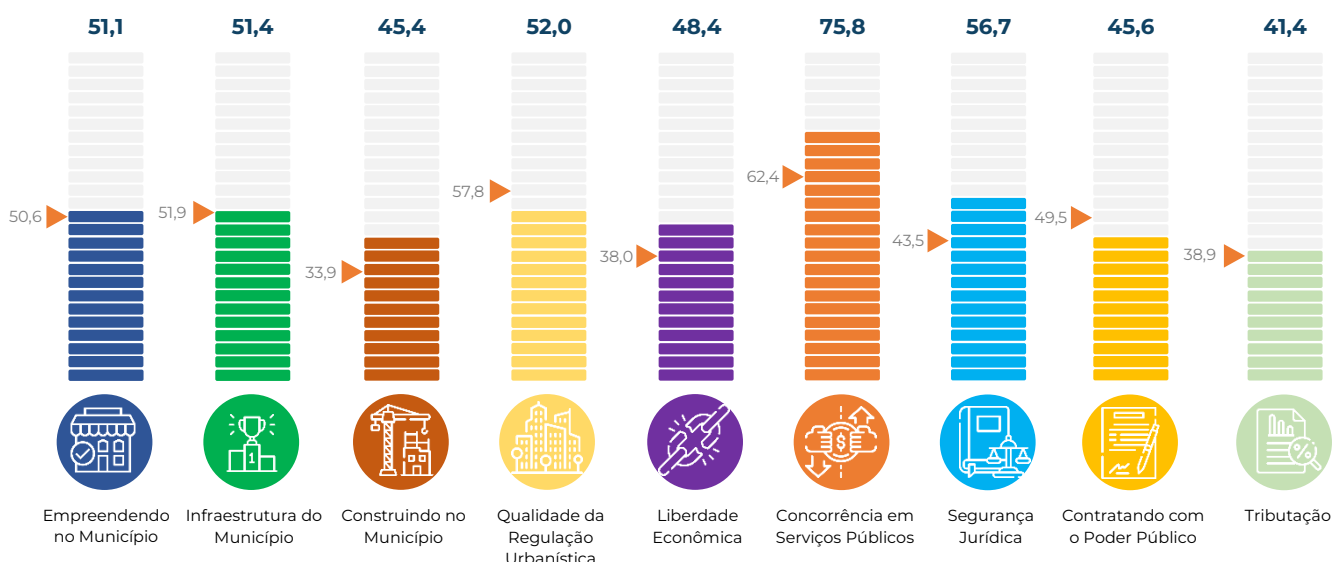


Pontuação final (0 – 100)	519,8
Média Nacional (0 – 100)	473,9
Média Regional (0 – 100)	434,3

1. Empreendendo no Município (0-100)	51,1	6. Concorrência em Serviços Públicos (0-100)	75,8
Abertura de Estabelecimentos (0-94)	49,5	Concorrência Setorial (0-83)	64,9
Tratamento Econômico dos Estabelecimentos (0-6)	1,6	Estatais Municipais (0-17)	10,9
2. Infraestrutura do Município (0-100)	51,4	7. Segurança Jurídica (0-100)	56,7
Infraestrutura e logística (0-100)	51,4	Infrações e Sanções (0-38)	15,4
3. Construindo no Município (0-100)	45,4	Estado de Direito (0-62)	41,3
Construindo (0-84)	36,6	8. Contratando com o Poder Público (0-100)	45,6
Mantendo e Reformando (0-16)	8,9	Aspectos Gerais (0-45)	14,0
4. Qualidade da Regulação Urbanística (0-100)	52,0	Concorrência em Licitações (0-54)	31,6
Regulação Urbanística (0-49)	18,8	9. Tributação (0-100)	41,4
Eliminando as Reservas de Mercado (0-10)	8,5	Carga Total (0-79)	41,4
Uso Eficiente dos Recursos Naturais (0-41)	24,7	Transparência (0-21)	0,0
5. Liberdade Econômica (0-100)	48,4		
Declaração dos Direitos de Liberdade Econômica (0-64)	37,5		
Melhoria Regulatória (0-12)	0,0		
Abuso Regulatório (0-8)	1,9		
Outros (0-16)	9,1		

Pontuação por Capítulo

► Média Nacional



Espírito Santo Vitória

Informações Gerais do Município

População	369.534
PIB (R\$, mil)	21.614.893,40
PIB per capita (R\$)	59.693,66



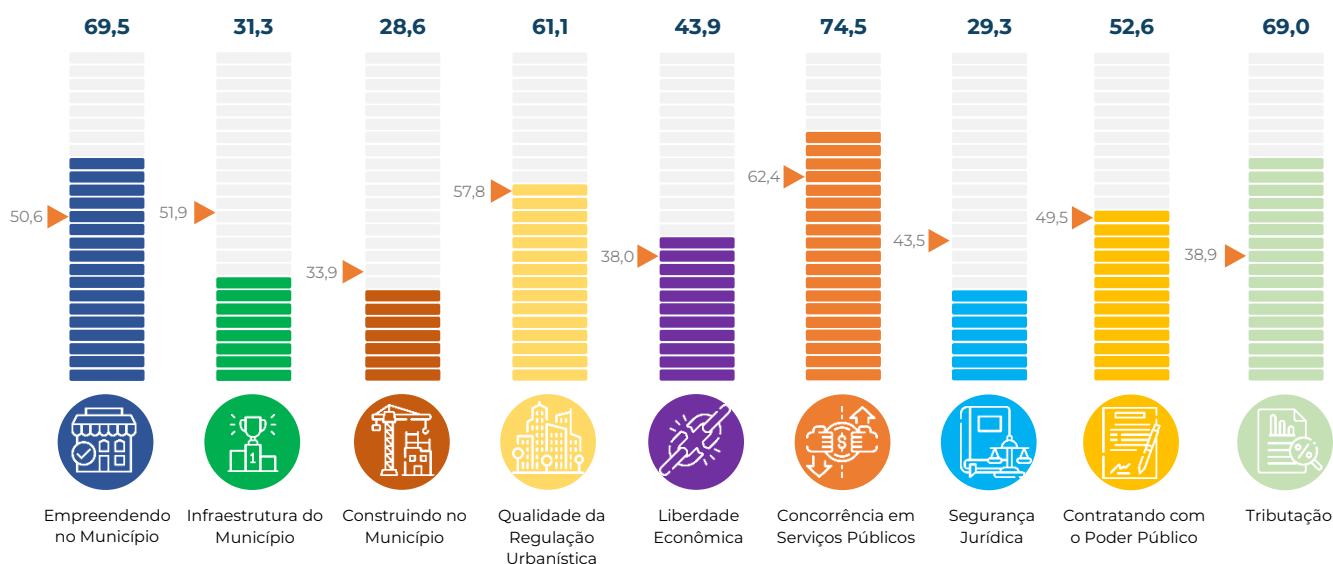
Pontuação final (0 – 100)	510,8
Média Nacional (0 – 100)	473,9
Média Regional (0 – 100)	462,2



1. Empreendendo no Município (0-100)	69,5	6. Concorrência em Serviços Públicos (0-100)	74,5
Abertura de Estabelecimentos (0-94)	65,2	Concorrência Setorial (0-83)	63,6
Tratamento Econômico dos Estabelecimentos (0-6)	4,2	Estatais Municipais (0-17)	10,9
2. Infraestrutura do Município (0-100)	31,3	7. Segurança Jurídica (0-100)	29,3
Infraestrutura e logística (0-100)	31,3	Infrações e Sanções (0-38)	9,2
3. Construindo no Município (0-100)	28,6	Estado de Direito (0-62)	20,1
Construindo (0-84)	25,6	8. Contratando com o Poder Público (0-100)	52,6
Mantendo e Reformando (0-16)	3,0	Aspectos Gerais (0-45)	21,1
4. Qualidade da Regulação Urbanística (0-100)	61,1	Concorrência em Licitações (0-54)	31,6
Regulação Urbanística (0-49)	28,7	9. Tributação (0-100)	69,0
Eliminando as Reservas de Mercado (0-10)	7,7	Carga Total (0-79)	69,0
Uso Eficiente dos Recursos Naturais (0-41)	24,7	Transparência (0-21)	0,0
5. Liberdade Econômica (0-100)	43,9		
Declaração dos Direitos de Liberdade Econômica (0-64)	28,7		
Melhoria Regulatória (0-12)	3,8		
Abuso Regulatório (0-8)	1,9		
Outros (0-16)	9,5		

Pontuação por Capítulo

▶ Média Nacional



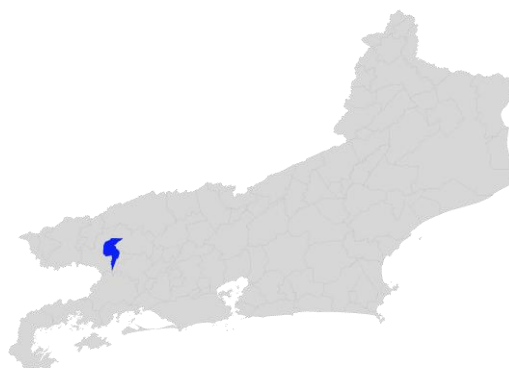
Rio de Janeiro Volta Redonda

Informações Gerais do Município

População	274.925
PIB (R\$, mil)	11.017.667,37
PIB per capita (R\$)	40.355,98



Pontuação final (0 – 100)	465,2
Média Nacional (0 – 100)	473,9
Média Regional (0 – 100)	462,2



1. Empreendendo no Município (0-100)	49,5	6. Concorrência em Serviços Públicos (0-100)	61,6
Abertura de Estabelecimentos (0-94)	45,2	Concorrência Setorial (0-83)	50,7
Tratamento Econômico dos Estabelecimentos (0-6)	4,2	Estatais Municipais (0-17)	10,9
2. Infraestrutura do Município (0-100)	46,1	7. Segurança Jurídica (0-100)	53,4
Infraestrutura e logística (0-100)	46,1	Infrações e Sanções (0-38)	20,0
3. Construindo no Município (0-100)	16,3	Estado de Direito (0-62)	33,4
Construindo (0-84)	11,1	8. Contratando com o Poder Público (0-100)	38,6
Mantendo e Reformando (0-16)	5,2	Aspectos Gerais (0-45)	7,0
4. Qualidade da Regulação Urbanística (0-100)	52,1	Concorrência em Licitações (0-54)	31,6
Regulação Urbanística (0-49)	23,2	9. Tributação (0-100)	69,0
Eliminando as Reservas de Mercado (0-10)	4,3	Carga Total (0-79)	69,0
Uso Eficiente dos Recursos Naturais (0-41)	24,6	Transparência (0-21)	0,0
5. Liberdade Econômica (0-100)	32,2		
Declaração dos Direitos de Liberdade Econômica (0-64)	26,2		
Melhoria Regulatória (0-12)	0,0		
Abuso Regulatório (0-8)	0,0		
Outros (0-16)	6,0		

Pontuação por Capítulo

▶ Média Nacional

