



SISCOSEV

Manual Informatizado

- Módulo Aquisição -

Sumário

| | |
|--|-----------|
| 1. Sobre o Siscoserv | 3 |
| 1.1 Introdução..... | 3 |
| 1.2 Base Legal do Siscoserv | 3 |
| 1.3 Módulos Venda e Aquisição do Siscoserv | 3 |
| 1.4 Registros no Módulo Venda..... | 4 |
| 1.5 Registros no Módulo Aquisição | 4 |
| 1.6 Quem deve efetuar registro no Siscoserv – Módulo Aquisição..... | 4 |
| 1.7 Quem está dispensado de efetuar registro no Siscoserv – Módulo Aquisição | 6 |
| 1.8 Cronograma de registro das informações..... | 6 |
| 1.9 Modos de Prestação de Serviços – Módulo Aquisição | 7 |
| 2. Acesso ao Siscoserv | 9 |
| 2.1 Como acessar o Siscoserv | 9 |
| 2.2 O que é e como obter o Certificado Digital | 10 |
| 2.3 O que é e como obter a Procuração Eletrônica | 11 |
| 3. Procedimentos relativos ao registro no Módulo Aquisição | 11 |
| 3.1 O Registro de Aquisição de Serviços, Intangíveis e Outras Operações que Produzam Variações no Patrimônio (RAS) | 12 |
| 3.1.1 Prazo para o RAS | 14 |
| 3.1.2 Inclusão do RAS | 15 |
| 3.1.3 Inclusão de Aditivo ao RAS | 32 |
| 3.1.4 Retificação do RAS | 35 |
| 3.1.5 Retificação do Aditivo ao RAS | 38 |
| 3.1.6 Consulta ao RAS ou ao Aditivo ao RAS | 43 |
| 3.1.7 Situações especiais de registro..... | 46 |
| 3.2 Registro de Pagamento (RP) | 46 |
| 3.2.1 Prazos para o RP | 47 |
| 3.2.2 Inclusão do RP | 47 |
| 3.2.3 Cancelamento do RP | 53 |
| 3.2.4 Consulta ao RP | 56 |
| 4. Transmissão em Lote | 59 |
| 4.1 Procedimentos para envio do arquivo | 59 |
| 4.2 Consultar Lote | 65 |
| 4.3 Tabela de erro da transmissão em lote | 69 |
| 4.4 Exclusão do Lote | 70 |
| 4.5 Cumprimento de Prazos na Transferência em Lote | 70 |
| 5. Nomenclatura Brasileira de Serviços, Intangíveis e Outras Operações que Produzam Variações no Patrimônio (NBS) | 71 |
| 6. Glossário..... | 75 |
| 7. Informações e canais de atendimento | 78 |

1. Sobre o Siscoserv

1.1 Introdução

O Sistema Integrado de Comércio Exterior de Serviços, [Intangíveis](#) e Outras [Operações que Produzam Variações no Patrimônio](#) (Siscoserv) é um sistema informatizado, desenvolvido pelo Governo Federal como ferramenta para o aprimoramento das ações de estímulo, formulação, acompanhamento e aferição das políticas públicas relacionadas a serviços e intangíveis bem como para a orientação de estratégias empresariais de comércio exterior de serviços e intangíveis.

O Siscoserv guarda conformidade com as diretrizes do Acordo Geral sobre Comércio de Serviços (GATS) da Organização Mundial do Comércio (OMC), aprovado pelo Decreto Legislativo nº 30, de 15 de dezembro de 1994, e promulgado pelo Decreto nº 1.355, de 30 de dezembro de 1994.

1.2 Base Legal do Siscoserv

[Lei nº 12.546, de 14 de dezembro de 2011, artigos 24 a 27.](#)

[Decreto nº 7.708, de 02 de abril de 2012.](#)

[Portaria MDIC nº 113, de 17 de maio de 2012.](#)

[Instrução Normativa RFB nº 1.277, de 28 de junho de 2012.](#)

[Portaria Conjunta RFB/SCS nº 1.908, de 19 de julho de 2012.](#)

[Instrução Normativa RFB nº 1.298, de 24 de outubro de 2012](#)

[Portaria MDIC nº 233, de 25 de outubro de 2012](#)

[Portaria Conjunta RFB/SCS nº 2.319, de 26 de outubro de 2012](#)

[Portaria MDIC nº 62, de 25 de fevereiro de 2013](#)

[Instrução Normativa RFB nº 1.336, de 26 de fevereiro de 2013](#)

[Portaria Conjunta RFB/SCS nº 232, de 26 de fevereiro de 2013](#)

[Portaria MDIC nº 261, de 22 de agosto de 2013](#)

[Instrução Normativa RFB nº 1391, de 04 de setembro de 2013](#)

[Portaria Conjunta RFB/SCS nº 1268, de 06 de setembro de 2013](#)

[Portaria Conjunta RFB / SCS nº 1.284, de 09 de setembro de 2013](#)

A prestação de informação no Siscoserv – Módulo Aquisição observa as normas complementares estabelecidas neste Manual.

1.3 Módulos Venda e Aquisição do Siscoserv

O Siscoserv contará com dois Módulos: **Venda e Aquisição**.

No **Módulo Venda** serão registrados os serviços, [intangíveis](#) e [outras operações que produzam variações no patrimônio](#), vendidos por [residentes](#) ou domiciliados no País a residentes ou domiciliados no exterior. Este módulo abrange também o registro das operações realizadas por meio de presença comercial no exterior.

No **Módulo Aquisição** serão registrados os serviços, [intangíveis](#) e [outras operações que produzam variações no patrimônio](#), adquiridos por [residentes](#) ou domiciliados no País de residentes ou domiciliados no exterior.

1.4 Registros no Módulo Venda

No Módulo Venda do Siscoserv estão previstos os seguintes registros:

- Registro de Venda de Serviços (RVS): contém dados referentes à venda, por [residente](#) ou domiciliado no País, de serviços, [intangíveis](#) e [outras operações que produzam variações no patrimônio](#), a residente ou domiciliado no exterior;
- Registro de Faturamento (RF): contém dados referentes ao faturamento decorrente de venda objeto de prévio RVS; e
- Registro de Presença Comercial (RPC): contém dados referentes às operações realizadas por meio de [Presença Comercial no Exterior relacionada a pessoa jurídica domiciliada no Brasil](#).

1.5 Registros no Módulo Aquisição

No Módulo Aquisição do Siscoserv estão previstos os seguintes registros:

- Registro de Aquisição de Serviços (RAS): contém dados referentes à aquisição, por [residente](#) ou domiciliado no País, de serviços, [intangíveis](#) e [outras operações que produzam variações no patrimônio](#), de residente ou domiciliado no exterior; e
- Registro de Pagamento (RP): contém dados referentes ao pagamento relativo à aquisição objeto de prévio RAS.

1.6 Quem deve efetuar registro no Siscoserv – Módulo Aquisição

Estão obrigados a registrar as informações no Sistema - Módulo Aquisição, os [residentes](#) ou domiciliados no Brasil que realizem, com residentes ou domiciliados no exterior, [operações](#) de aquisição de serviços, [intangíveis](#) e [outras operações que produzam variações no patrimônio](#) das pessoas físicas, das pessoas jurídicas ou dos [entes despersonalizados](#), inclusive operações de importação de serviços.

Estão obrigados a efetuar registro no Módulo Aquisição do Siscoserv:

- I - o tomador do serviço residente ou domiciliado no Brasil;
- II - a pessoa física ou jurídica, residente ou domiciliada no Brasil, que adquira o intangível, inclusive os direitos de propriedade intelectual, por meio de cessão, concessão, licenciamento ou por quaisquer outros meios admitidos em direito; e
- III - a pessoa física ou jurídica ou o responsável legal do [ente despersonalizado](#), residente ou domiciliado no Brasil, que realize [outras operações que produzam variações no patrimônio](#).

Também são obrigados a efetuar registro os órgãos da administração pública, direta e indireta, da União, dos Estados, dos Municípios e do Distrito Federal.

O registro realizado por pessoa jurídica deve ser efetuado por estabelecimento.

Os gastos de consumo pessoal com a aquisição de serviços, a transferência de intangível e a realização de [outras operações que produzam variações no patrimônio](#) realizados por pessoa física que se desloque temporariamente ao exterior a serviço de pessoas jurídicas domiciliadas no País são tratados no Siscoserv como operações da pessoa física.

São exemplos de gastos de consumo pessoal a aquisição de refeições, hospedagem e locomoção no exterior.

O registro no Siscoserv independe da contratação de câmbio, do meio de pagamento ou da existência de um contrato formal.

Também deverão ser registradas as operações de aquisição de serviços, intangíveis e demais operações, iniciadas e não concluídas antes das datas constantes do Anexo Único da Portaria Conjunta RFB/SCS nº 1.908, de 19 de julho de 2012. Para essas operações deverá ser registrada como data de início, aquela indicada no retrocitado Anexo Único, por capítulo da NBS. Caso haja saldo a pagar, deverá ser indicado como valor da operação, o saldo remanescente a pagar. Nos casos em que o pagamento tenha ocorrido integralmente antes da data indicada no retrocitado anexo, deverá ser registrado o valor proporcional da operação correspondente ao período remanescente da prestação do serviço, da transferência do intangível e da realização de [outras operações que produzam variações no patrimônio](#), justificando no campo “Informações Complementares”.

Caso tenha ocorrido o pagamento integral antes das datas constantes do Anexo Único da Portaria Conjunta RFB/SCS nº 1.908, de 19 de julho de 2012, e não tenha sido iniciada a prestação do serviço, a transferência do intangível ou a realização de outra operação que produza variação no patrimônio, o registro de pagamento obedecerá ao tópico 2 [do item 3.2.1 deste Manual](#).

Em qualquer dos casos, a **Data** constante no campo **Dados do RP** deve ser aquela em que ocorreu o pagamento.

As operações iniciadas e concluídas antes das datas constantes do Anexo Único retrocitado não deverão ser registradas, independentemente de terem sido ou não pagas.

Não poderão ser registradas operações previamente ao [início da prestação do serviço](#), da transferência do [intangível](#) ou da realização de [outra operação que produza variação no patrimônio](#).

A responsabilidade do registro no Módulo Aquisição do Siscoserv é do residente ou domiciliado no País que mantenha relação contratual com residente ou domiciliado no exterior para a prestação de serviço, transferência de intangível ou realização de [outra operação que produza variação no patrimônio](#), ainda que essa transação preveja a subcontratação de residente ou domiciliado no País ou no exterior.

1.7 Quem está dispensado de efetuar registro no Siscoserv – Módulo Aquisição

Estão dispensadas do registro no Siscoserv, nas operações que não tenham utilizado mecanismos de apoio ao comércio exterior de serviços, de intangíveis e demais operações de que trata o art. 26 da Lei nº 12.546, de 14 de dezembro de 2011:

I – as pessoas jurídicas optantes pelo Regime Especial Unificado de Arrecadação de Tributos e Contribuições devidos pelas Microempresas e Empresas de Pequeno Porte – Simples Nacional e os Microempreendedores Individuais (MEI) de que trata o §1º do artigo 18-A da Lei Complementar nº 123, de 14 de dezembro de 2006;

II – as pessoas físicas residentes no País que, em nome individual, não explorem, habitual e profissionalmente, qualquer atividade econômica de natureza civil ou comercial, com o fim especulativo de lucro, desde que não realizem operações em valor superior a US\$ 30.000,00 (trinta mil dólares dos Estados Unidos da América), ou o equivalente em outra moeda, no mês.

1.8 Cronograma de registro das informações

O Registro de Aquisição de Serviços, [Intangíveis](#) e [Outras Operações que Produzam Variações no Patrimônio](#) (RAS) e o Registro de Pagamento (RP) serão realizados de acordo com o cronograma abaixo, com base na Nomenclatura Brasileira de Serviços, Intangíveis e Outras Operações que Produzam Variações no Patrimônio – NBS, conforme previsto no § 5º do art. 6º da Portaria Conjunta RFB/SCS nº 1.908, de 19 de julho de 2012:

| Capítulos da NBS | Descrição do Capítulo | Início do registro |
|------------------|---|--------------------|
| Capítulo 1 | Serviços de construção | 01/08/2012 |
| Capítulo 7 | Serviços postais; serviços de coleta, remessa ou entrega de documentos (exceto cartas) ou de pequenos objetos; serviços de remessas expressas | 01/08/2012 |
| Capítulo 20 | Serviços de manutenção, reparação e instalação (exceto construção) | 01/08/2012 |

| Capítulos da NBS | Descrição do Capítulo | Início do registro |
|------------------|--|--------------------|
| Capítulo 3 | Fornecimento de alimentação e bebidas e serviços de hospedagem | 01/10/2012 |
| Capítulo 13 | Serviços jurídicos e contábeis | 01/10/2012 |
| Capítulo 14 | Outros serviços profissionais | 01/10/2012 |
| Capítulo 21 | Serviços de publicação, impressão e reprodução | 01/10/2012 |
| Capítulo 26 | Serviços pessoais | 01/10/2012 |

| Capítulos da NBS | Descrição do Capítulo | Início do registro |
|------------------|--|--------------------|
| Capítulo 2 | Serviços de distribuição de mercadorias; serviços de despachante aduaneiro | 01/12/2012 |
| Capítulo 10 | Serviços imobiliários | 01/12/2012 |
| Capítulo 18 | Serviços de apoio às atividades empresariais | 01/12/2012 |

| Capítulo da NBS | Descrição do Capítulo | Início do registro |
|-----------------|-----------------------|--------------------|
|-----------------|-----------------------|--------------------|

| | | |
|-------------|--|------------|
| Capítulo 9 | Serviços financeiros e relacionados; securitização de recebíveis e fomento comercial | 01/02/2013 |
| Capítulo 15 | Serviços de tecnologia da informação | 01/02/2013 |

| Capítulos da NBS | Descrição do Capítulo | Início do registro |
|------------------|---------------------------------------|--------------------|
| Capítulo 4 | Serviços de transporte de passageiros | 01/04/2013 |
| Capítulo 5 | Serviços de transporte de cargas | 01/04/2013 |
| Capítulo 6 | Serviços de apoio aos transportes | 01/04/2013 |

| Capítulos da NBS | Descrição do Capítulo | Início do registro |
|------------------|---|--------------------|
| Capítulo 11 | Arrendamento mercantil operacional, propriedade intelectual, franquias empresariais e exploração de outros direitos | 01/07/2013 |
| Capítulo 12 | Serviços de pesquisa e desenvolvimento | 01/07/2013 |
| Capítulo 25 | Serviços recreativos, culturais e desportivos | 01/07/2013 |
| Capítulo 27 | Cessão de direitos de propriedade intelectual | 01/07/2013 |

| Capítulos da NBS | Descrição do Capítulo | Início do registro |
|------------------|---|--------------------|
| Capítulo 8 | Serviços de transmissão e distribuição de eletricidade; serviços de distribuição de gás e água | 01/10/2013 |
| Capítulo 17 | Serviços de telecomunicação, difusão e fornecimento de informações | 01/10/2013 |
| Capítulo 19 | Serviços de apoio às atividades agropecuárias, silvicultura, pesca, aquicultura, extração mineral, eletricidade, gás e água | 01/10/2013 |
| Capítulo 22 | Serviços educacionais | 01/10/2013 |
| Capítulo 23 | Serviços relacionados à saúde humana e de assistência social | 01/10/2013 |
| Capítulo 24 | Serviços de tratamento, eliminação e coleta de resíduos sólidos, saneamento, remediação e serviços ambientais | 01/10/2013 |

1.9 Modos de Prestação de Serviços – Módulo Aquisição

Os modos de prestação identificam, conforme estabelecido no Acordo Geral sobre Comércio de Serviços da OMC (GATS)¹, a prestação de serviços, segundo a localização do prestador e do tomador. São os seguintes no Módulo Aquisição:


Modo 1 – Comércio Transfronteiriço: serviço adquirido do território de um país ao território de outro país, por [residente](#) ou domiciliado no Brasil e prestado por residente ou domiciliado no exterior.

Exemplos:

- serviço adquirido via Internet por empresa brasileira de empresa domiciliada no exterior;
- serviços de corretagem de ações prestados a cliente domiciliado ou [residente no Brasil](#) efetuados por empresa corretora domiciliada no exterior;

¹ Aprovado pelo Decreto Legislativo nº 30, de 15 de dezembro de 1994, e promulgado pelo Decreto nº 1.355, de 30 de dezembro de 1994.

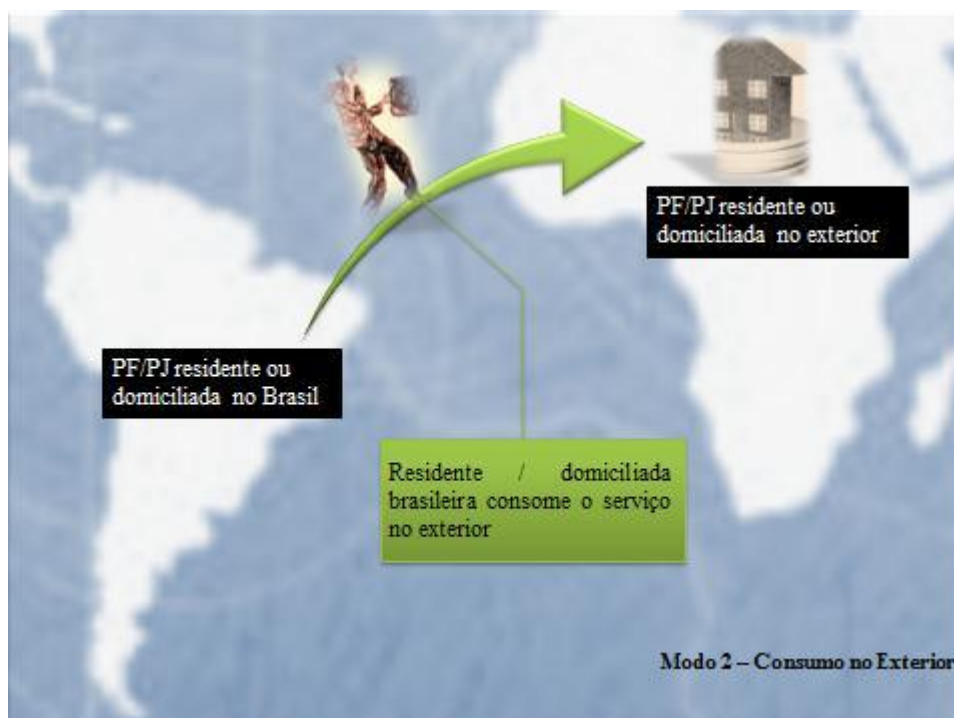
- serviços de projeto e desenvolvimento de estruturas e conteúdo de páginas eletrônicas realizados no exterior para cliente residente ou domiciliado no Brasil;
- serviços de transporte internacional de cargas prestado por empresa domiciliada no exterior a empresa domiciliada no Brasil.



Modo 2 - Consumo no Exterior: serviço prestado por residente e domiciliado no exterior e consumido no território de outro país por residente ou domiciliado no Brasil.

Exemplos:

- serviços educacionais presenciais prestados no exterior a residente no Brasil;
- capacitação no exterior de funcionários de pessoa jurídica domiciliada no Brasil;
- empresa brasileira envia equipamento para reparo no território de outro país;
- serviços médicos especializados prestados no exterior a residente no Brasil.

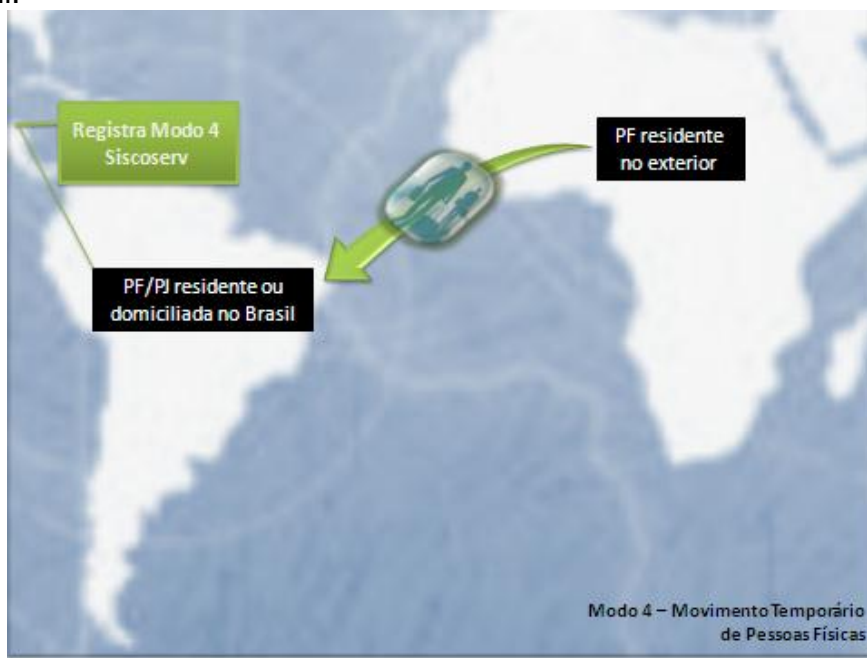


Modo 3 - Presença comercial no Brasil: não é registrado no Módulo Aquisição.

Modo 4 – Movimento temporário de pessoas físicas: residentes no exterior deslocam-se por tempo limitado ao Brasil com vistas a prestar um serviço a [residente](#) ou domiciliado no Brasil.

Exemplos:

- arquiteto residente no exterior desloca-se para desenvolver projeto de arquitetura no Brasil;
- empreiteiras domiciliadas no exterior enviam trabalhadores que mantêm vínculo empregatício no exterior para construção de uma rodovia no Brasil;
- advogado residente no exterior desloca-se a fim de prestar consultoria jurídica no Brasil.



Deverão registrar [operações](#) em Modo 4 no Módulo Aquisição do Siscoserv as pessoas físicas ou jurídicas [residentes](#) ou domiciliadas no Brasil, quando a aquisição de serviço ensejar o deslocamento temporário de pessoa(s) física(s) residente(s) no exterior com vistas a prestar um serviço no Brasil, exceto quando se estabelecer vínculo empregatício no Brasil.

2. Acesso ao Siscoserv

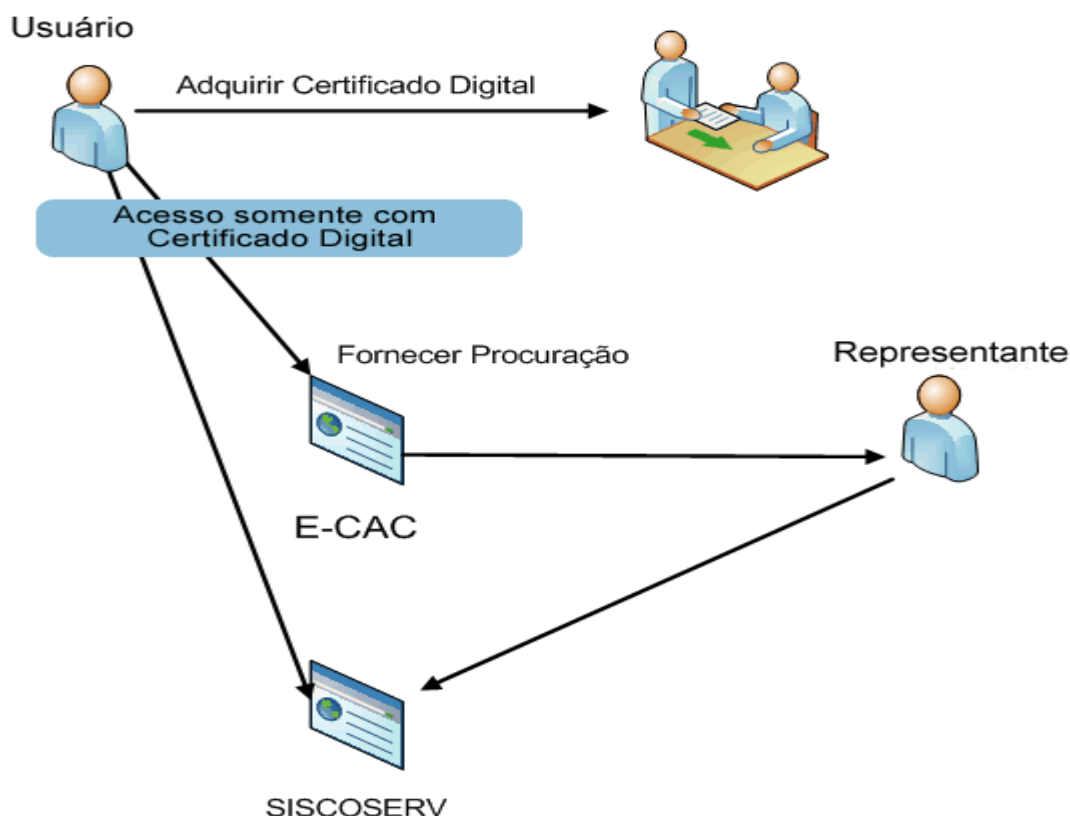
O acesso ao Siscoserv estará disponível no Centro Virtual de Atendimento ao Contribuinte (e-CAC) da RFB na Internet no endereço: <http://www.receita.fazenda.gov.br>, e no sítio da Secretaria de Comércio e Serviços (SCS) na Internet, no endereço: <http://www.siscoserv.mdic.gov.br>; exceto no horário de manutenção diária do sistema (01:00 às 03:00 horas).

2.1 Como acessar o Siscoserv

O acesso ao Siscoserv é sempre feito por certificado digital e-CPF. Quando a informação for prestada por pessoa jurídica ou representante legal de terceiros, além do e-CPF do representante legal, também se exige procuração eletrônica. Essa procuração deverá ser emitida por estabelecimento.

Não é possível o acesso via certificado digital e-CNPJ.

Figura: Fluxo de acesso ao Siscoserv



2.2 O que é e como obter o Certificado Digital

O Certificado Digital permite a identificação de uma pessoa no ambiente digital/eletrônico em transação na internet que necessite de validade legal e identificação inequívoca.

A lista de autoridades certificadoras, habilitadas pela Secretaria da Receita Federal do Brasil (RFB) para emissão de Certificados Digitais e-CPF, está disponível em:

<http://www.receita.fazenda.gov.br/atendvirtual/solicemrenrevcd.htm>

2.3 O que é e como obter a Procuração Eletrônica

A Procuração Eletrônica, emitida exclusivamente pela RFB, é o instrumento que permite que uma pessoa física represente outra pessoa (física ou jurídica) no Siscoserv. As orientações para obtenção da procuração estão disponíveis em:

<http://www.receita.fazenda.gov.br/PessoaJuridica/ProcuracoesRFB/Orienta/OrientaGerais.htm>

3. Procedimentos relativos ao registro no Módulo Aquisição

Para entrar no Módulo Aquisição do Siscoserv, o usuário deverá acessar o site www.siscoserv.mdic.gov.br ou o Centro Virtual de Atendimento ao Contribuinte (Portal e-CAC) localizado no site www.receita.fazenda.gov.br e, antes de validar o certificado digital que autoriza o acesso ao sistema, selecionar **SISCOSERV - Módulo Aquisição** no campo **Escolha um dos serviços disponíveis: Sistema**.

Nota— As telas podem apresentar configurações diferentes, dependendo do navegador de internet utilizado pelo usuário.

Em seguida, o usuário clica no símbolo do **Certificado Digital @** e o Sistema solicitará a senha de validação do Certificado.

Os registros no Siscoserv podem ser feitos das seguintes formas: Individualizada ou por Transmissão em Lote.

Os registros individualizados no Siscoserv devem seguir as etapas de preenchimento descritas nos [itens 3.1](#) e [3.2](#) deste Manual.

A transmissão em lote permite a inclusão de uma grande quantidade de registros ao mesmo tempo e deve seguir os passos descritos no [item 4 deste Manual](#). A transmissão em lote será feita por meio do envio de um ou mais arquivos do tipo XML, compactados no formato ZIP.

3.1 O Registro de Aquisição de Serviços, Intangíveis e Outras Operações que Produzam Variações no Patrimônio (RAS)

O Registro de Aquisição de Serviços, [Intangíveis](#) e [Outras Operações que Produzam Variações no Patrimônio](#) (RAS) serve para informar a aquisição realizada por [residentes](#) ou domiciliados no País de residentes ou domiciliados no exterior.

Deverão registrar no Módulo Aquisição do Siscoserv:

I - o tomador do serviço residente ou domiciliado no Brasil;

II - a pessoa física ou jurídica, residente ou domiciliada no Brasil, que adquire o intangível, inclusive os direitos de propriedade intelectual, por meio de cessão, concessão, licenciamento ou por quaisquer outros meios admitidos em direito; e

III - a pessoa física ou jurídica ou o responsável legal do [ente despersonalizado](#), residente ou domiciliado no Brasil, que realize [outras operações que produzam variações no patrimônio](#).

Também são obrigados a efetuar registro os órgãos da administração pública, direta e indireta, da União, dos Estados, dos Municípios e do Distrito Federal.

O registro realizado por pessoa jurídica deve ser efetuado por estabelecimento.

O registro no Siscoserv independe da contratação de câmbio, do meio de pagamento ou da existência de um contrato formal.

Também deverão ser registradas as operações de aquisição de serviços, intangíveis e demais operações, iniciadas e não concluídas antes das datas constantes do Anexo Único da Portaria Conjunta RFB/SCS nº 1.908, de 19 de julho de 2012. Para essas operações deverá ser registrada como data de início, aquela indicada no retrocitado Anexo Único, por capítulo da NBS. Caso haja saldo a pagar, deverá ser indicado como valor da operação, o saldo remanescente a pagar. Nos casos em que o pagamento tenha ocorrido integralmente antes da data indicada no retrocitado anexo, deverá ser registrado o valor proporcional da operação correspondente ao período remanescente da prestação do serviço, da transferência do intangível e da realização de [outras operações que produzam variações no patrimônio](#), justificando no campo “Informações Complementares”.

Caso tenha ocorrido o pagamento integral antes das datas constantes do Anexo Único da Portaria Conjunta RFB/SCS nº 1.908, de 19 de julho de 2012, e não tenha sido iniciada a prestação do serviço, a transferência do intangível ou a realização de [outra operação que produza variação no patrimônio](#), o registro de pagamento obedecerá ao tópico 2 [do item 3.2.1 deste Manual](#).

Em qualquer dos casos, a **Data** constante no campo **Dados do RP** deve ser aquela em que ocorreu o [pagamento](#).

As operações iniciadas e concluídas antes das datas constantes do Anexo Único retrocitado não deverão ser registradas, independentemente de terem sido ou não pagas.

Não poderão ser registradas operações previamente ao [início da prestação de serviço](#), da transferência de intangível ou da realização de [outra operação que produza variação no patrimônio](#).

A responsabilidade do registro no Módulo Aquisição do Siscoserv é do residente ou domiciliado no País que mantenha relação contratual com residente ou domiciliado no exterior para a prestação de serviço, transferência de intangível ou realização de [outra operação que produza variação no patrimônio](#), ainda que essa transação preveja a subcontratação de residente ou domiciliado no País ou no exterior.

Estão dispensadas do registro no Siscoserv, nas operações que não tenham utilizado mecanismos de apoio ao comércio exterior de serviços, de intangíveis e demais operações de que trata o art. 26 da Lei nº 12.546, de 14 de dezembro de 2011:

I – as pessoas jurídicas optantes pelo Regime Especial Unificado de Arrecadação de Tributos e Contribuições devidos pelas Microempresas e Empresas de Pequeno Porte – Simples Nacional e os Microempreendedores Individuais (MEI) de que trata o §1º do artigo 18-A da Lei Complementar nº 123, de 14 de dezembro de 2006;

II – as pessoas físicas residentes no País que, em nome individual, não explorem, habitual e profissionalmente, qualquer atividade econômica de natureza civil ou comercial, com o fim especulativo de lucro, desde que não realizem operações em valor superior a US\$ 30.000,00 (trinta mil dólares dos Estados Unidos da América), ou o equivalente em outra moeda, no mês.

A obrigação de registro não se estende às transações envolvendo serviços e intangíveis incorporados aos bens e mercadorias importados, registrados no Sistema Integrado de Comércio Exterior - Siscomex.

Os serviços de frete, seguro e de agentes externos, bem como demais serviços relacionados às operações de comércio exterior de bens e mercadorias, serão objeto de registro no Siscoserv, por não serem incorporados aos bens e mercadorias.

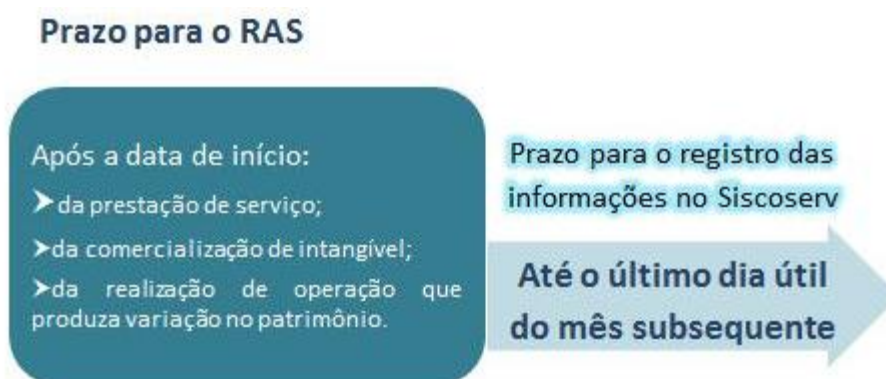
Cada RAS destina-se a apenas um contrato de prestação de serviços, de transferência de [intangível](#), e/ou de realização de [operação\(ões\) que produza\(m\) variação\(ões\) no patrimônio](#). Cada contrato poderá conter uma ou mais [operações](#) em um mesmo RAS, desde que todas as operações sejam cursadas com o mesmo vendedor.

Caso o contrato envolva mais de um vendedor deverá ser registrado um RAS por vendedor. Por exemplo, quando um contrato for assinado com uma empresa matriz e suas filiais em países diferentes (diversos vendedores), deverão ser registrados tantos RAS quantos sejam os vendedores.

As operações de aquisição de serviços, intangíveis e [outras operações que produzam variações no patrimônio](#) previstas em contratos de garantia de aquisição de bens, de mercadorias, de serviços, de intangíveis ou de outras operações que produzam variações no patrimônio realizadas com residentes e domiciliados no exterior deverão ser registradas quando ensejarem [pagamento](#).

3.1.1 Prazo para o RAS

O prazo para incluir o RAS é até o último dia útil do mês subsequente à data de [início da prestação do serviço](#), da comercialização de [intangível](#), ou da realização de [outras operações que produzam variações no patrimônio](#).



Até 31 de dezembro de 2013, o prazo para o RAS será, excepcionalmente, até o último dia útil do 6º (sexto) mês subsequente à data de início da prestação de serviço, da comercialização de intangível ou da realização de operação que produza variação no patrimônio.

Extensão do prazo para o registro das informações no Siscoserv



De 01 de janeiro até 31 de dezembro de 2014, o prazo para o RAS será, excepcionalmente, até o último dia útil do 3º (terceiro) mês subsequente à data de início da prestação de serviço, da comercialização de [intangível](#) ou da realização de [operação que produza variação no patrimônio](#).

Extensão do prazo para o registro das informações no Siscoserv em 2014

Do dia 01 de janeiro de
até o dia 31 de dezembro
de 2014

Após a data de início:

- da prestação de serviço,
- da comercialização de intangível,
- da realização de operação que produza variação no patrimônio.

Prazo para o registro das informações no Siscoserv

Até o último dia útil do
terceiro mês subsequente

3.1.2 Inclusão do RAS

Para incluir um Registro de Aquisição de Serviços (RAS) é preciso acessar o menu **RAS** e em seguida a opção **Incluir**.

The screenshot shows the SISCOSERV web application interface. At the top, there is a header with the SISCOSERV logo and the full name of the system. To the right, it identifies the user as a 'Gestor' from the 'Receita Federal' and the 'Secretaria de Comércio e Serviços - MDIC'. Below the header is a navigation menu with options: RAS, ADITIVO, RP, TRANSMISSÃO EM LOTE, MANUAL, and SAIR. The 'RAS' menu is currently selected and expanded, showing sub-options: Incluir, Retificar, and Consultar. The main body of the page contains a login section with fields for 'Usuário:' and 'CPF:'. Below the login fields, the text '- SISCOSERV - Módulo Aquisição' is displayed, followed by 'Produto desenvolvido pelo' and the SERPRO logo.

O campo **CPF do Usuário** é preenchido automaticamente pelo sistema com informação advinda de seu [Certificado Digital](#).

RAS | ADITIVO | RP | TRANSMISSÃO EM LOTE | MANUAL | SAIR


Usuário: CPF:

Incluir RAS

CPF do Usuário: 99999999999

☒ CPF/CNPJ do Adquirente:


☐ O usuário é o próprio adquirente

☒ Criar Novo RAS 

☐ Aproveitar Dados de RAS Incluído


No campo **CPF/CNPJ do Adquirente**, o usuário representante legal de outra pessoa, física ou jurídica, deverá informar o CPF ou CNPJ do adquirente representado. Caso o usuário seja o próprio adquirente, então deverá marcar a opção que indica essa situação. Para atuar como representante legal de outra pessoa, física ou jurídica, o usuário deverá possuir [procuração eletrônica](#) do representado.

Para iniciar a inclusão do registro, há duas opções: **Criar Novo RAS** ou **Aproveitar Dados de RAS Incluído**.



Na opção **Criar Novo RAS**, os campos a serem preenchidos estarão em branco. Para usar essa opção, selecione **Criar Novo RAS** e acione o botão .

Na opção **Aproveitar Dados de RAS Incluído** o sistema permite a seleção de um RAS existente, cujos dados serão recuperados para a inclusão de um novo RAS. Na tela **Dados do Negócio**, os campos **Valor**, **Data de Início** e **Data de Conclusão** deverão ser preenchidos com os dados do novo registro.

Para usar essa opção, selecione **Aproveitar Dados de RAS Incluído**. O sistema apresentará as seguintes opções:

- Informar o Número do RAS:** selecionada esta opção, preencha o campo com número de RAS do qual se deseja aproveitar os dados e acione o botão .

| RAS | ADITIVO | RP | TRANSMISSÃO EM LOTE | MANUAL | SAIR |
|--|---------|----|---------------------|--------|------|
| <div> <div>Usuário:</div> <div>CPF:</div> </div> | | | | | |
| Incluir RAS | | | | | |
| <div> <div>CPF do Usuário:</div> <div>999999999999</div> </div> | | | | | |
| <div> <input checked="" type="radio"/> CPF/CNPJ do Adquirente: <div></div> </div> | | | | | |
| <div> <input type="radio"/> O usuário é o próprio adquirente </div> | | | | | |
| <div> <input type="radio"/> Criar Novo RAS </div> | | | | | |
| <div> <input checked="" type="radio"/> Aproveitar Dados de RAS Incluído </div> | | | | | |
| <div> <input checked="" type="radio"/> Informar o Número do RAS <div></div> <div></div> </div> | | | | | |
| <div> <input type="radio"/> Exibir Lista dos RAS Incluídos </div> | | | | | |

- b) **Exibir Lista dos RAS Incluídos:** selecionada esta opção, acione o botão . O Sistema exibe lista de RAS incluídos, do mais recente para o mais antigo, nos últimos 12 meses. Acione o botão , à direita do RAS desejado.

| RAS | ADITIVO | RP | TRANSMISSÃO EM LOTE | MANUAL | SAIR |
|---|---------|----|---------------------|--------|------|
| <div> <div>Usuário:</div> <div>CPF:</div> </div> | | | | | |
| Incluir RAS | | | | | |
| <div> <div>CPF do Usuário:</div> <div>999.999.999-99</div> </div> | | | | | |
| <div> <input checked="" type="radio"/> CPF/CNPJ do Adquirente: <div>00.000.000/0000-00</div> </div> | | | | | |
| <div> <input type="radio"/> O usuário é o próprio adquirente </div> | | | | | |
| <div> <input type="radio"/> Criar Novo RAS </div> | | | | | |
| <div> <input checked="" type="radio"/> Aproveitar Dados de RAS Incluído </div> | | | | | |
| <div> <input type="radio"/> Informar o Número do RAS </div> | | | | | |
| <div> <input checked="" type="radio"/> Exibir Lista dos RAS Incluídos <div></div> </div> | | | | | |

| RAS | ADITIVO | RP | TRANSMISSÃO EM LOTE | MANUAL | SAIR | | | | | | | | | | | | | | | | |
|--|--------------------|-----------------|---------------------|--------|------|---------------|----------|-----------------|--|-------------|--------------------|------------|--|-------------|--------------------|------------|--|-------------|--------------------|------------|--|
| <div> <div>Usuário:</div> <div>CPF:</div> </div> | | | | | | | | | | | | | | | | | | | | | |
| <div>Incluir RAS</div> <div> <div>CPF do Usuário:</div> <div>999.999.999-99</div> </div> <div> <input checked="" type="radio"/> CPF/CNPJ do Adquirente: 00.000.000/0000-00 <input type="radio"/> O usuário é o próprio adquirente </div> <div> <input type="radio"/> Criar Novo RAS <input checked="" type="radio"/> Aproveitar Dados de RAS Incluído </div> <div> <table border="1"> <thead> <tr> <th>Número do RAS</th> <th>CPF/CNPJ</th> <th>Data da Criação</th> <th></th> </tr> </thead> <tbody> <tr> <td>11/00000026</td> <td>00.000.000/0000-00</td> <td>09/12/2011</td> <td></td> </tr> <tr> <td>11/00000025</td> <td>00.000.000/0000-00</td> <td>09/12/2011</td> <td></td> </tr> <tr> <td>11/00000024</td> <td>00.000.000/0000-00</td> <td>09/12/2011</td> <td></td> </tr> </tbody> </table> </div> | | | | | | Número do RAS | CPF/CNPJ | Data da Criação | | 11/00000026 | 00.000.000/0000-00 | 09/12/2011 | | 11/00000025 | 00.000.000/0000-00 | 09/12/2011 | | 11/00000024 | 00.000.000/0000-00 | 09/12/2011 | |
| Número do RAS | CPF/CNPJ | Data da Criação | | | | | | | | | | | | | | | | | | | |
| 11/00000026 | 00.000.000/0000-00 | 09/12/2011 | | | | | | | | | | | | | | | | | | | |
| 11/00000025 | 00.000.000/0000-00 | 09/12/2011 | | | | | | | | | | | | | | | | | | | |
| 11/00000024 | 00.000.000/0000-00 | 09/12/2011 | | | | | | | | | | | | | | | | | | | |

Opção de Atendimento à Legislação

Em seguida, o Siscoserv apresenta a seguinte tela:

| RAS | ADITIVO | RP | MANUAL | SAIR |
|------------------------------------|--|----|--------|------|
| 1. Dados do Vendedor | <div> <div>Usuário:</div> <div>CPF:</div> </div> | | | |
| 2. Dados do Negócio | <div> <div>Adquirente:</div> <div>CPF:</div> </div> | | | |
| 3. Vinculação à Importação de Bens | <div> <div>RAS:</div> <div>(em preenchimento)</div> </div> | | | |
| 4. Informações Complementares | <div> <div>Estas informações serão prestadas em atendimento aos arts. 25 e 26 da Lei nº 12.546, de 14 de dezembro de 2011, à Portaria MDIC nº 113, de 17 de maio de 2012, e à Instrução Normativa RFB nº 1.277, de 28 de junho de 2012?</div> <div> <input checked="" type="radio"/> Sim <input type="radio"/> Não </div> <div> <input type="checkbox"/> Desejo manter essa decisão para os próximos registros. </div> <div>Avançar</div> </div> | | | |
| Resumo | | | | |

O usuário deve indicar que as informações objeto de registro serão prestadas em atendimento aos arts. 25 e 26 da Lei nº 12.546, de 14 de dezembro de 2011, à Portaria MDIC nº 113, de 17 de maio de 2012, e à Instrução Normativa RFB nº 1.277, de 28 de junho de 2012.

Escolha uma das opções de atendimento à legislação para seguir adiante. No caso da não indicação de que o registro será feito em atendimento concomitante à legislação supracitada, o adquirente estará sujeito às sanções previstas no art. 7º ou no art. 8º da Portaria Conjunta RFB/SCS nº 1.908, de 19 de julho de 2012.

É possível manter a opção de atendimento à legislação para os futuros RAS, selecionando o campo **Desejo manter essa decisão**. Após marcar essa opção, a tela não será mostrada novamente em futuros preenchimentos que assumirão a última opção marcada.

A decisão poderá ser revista pelo usuário, clicando em **Atendimento à legislação** no menu lateral esquerdo na tela de **Resumo**.

1. Dados do Vendedor

Em **Dados do Vendedor**, deverão ser incluídos os dados do residente ou domiciliado no exterior vendedor da [operação](#) realizada com pessoa física, pessoa jurídica ou [ente despersonalizado residente](#) ou domiciliado no Brasil.

| RAS | ADITIVO | RP | TRANSMISSÃO EM LOTE | MANUAL | SAIR |
|---|---------|----|-------------------------|--------|------|
| 1. Dados do Vendedor | | | Usuário: CPF: | | |
| 2. Dados do Negócio | | | Adquirente: CPF: | | |
| 3. Vinculação à Importação de Bens | | | RAS: (em preenchimento) | | |
| 4. Informações Complementares | | | | | |
| Resumo | | | | | |

1. DADOS DO VENDEDOR
Nome do Vendedor

Endereço do Vendedor

País do Vendedor
000 Seleccione...
NIF (Número de Identificação Fiscal)

Avançar

Nome do Vendedor – Preencher o nome da pessoa física ou o nome comercial da pessoa jurídica vendedora do [negócio](#).

Endereço do Vendedor – Preencher com o endereço da pessoa física ou da pessoa jurídica vendedora do negócio.

País do Vendedor – Selecionar país do vendedor do negócio na lista disponível de países em **País do Vendedor**, ou informar manualmente o código do país no campo numérico.

[NIF – Número de Identificação Fiscal](#) – Preencher com número de Identificação Fiscal do vendedor do [negócio](#). O fornecimento dessa informação é obrigatório nos casos de países que adotam códigos de identificação fiscal.

Acionar **Avançar** para validar os dados e seguir para a próxima tela (**Dados do Negócio**).

2. Dados do Negócio

Em **Dados do [Negócio](#)** são incluídos os dados das [operações](#) de aquisição de serviços, [intangíveis](#) e [outras operações que produzam variações no patrimônio](#), por [residentes](#) ou domiciliados no Brasil de residentes ou domiciliados no exterior.

Poderá ser incluída uma ou mais [operações](#) em cada RAS. Por exemplo, nos casos em que o [negócio](#) comercial envolva mais de uma NBS, mais de uma etapa, mais de um país de destino, ou mais de um modo de prestação, desde que tal(is) operação(ões) esteja(m) relacionada(s) ao mesmo vendedor.

O Sistema não admite registro de [operações](#) com [início de prestação](#) em data futura, ou seja, registram-se apenas as operações já realizadas ou cuja realização já tenha sido iniciada.

Nos [negócios](#) com pelo menos uma [operação](#) já iniciada e que tenha sido objeto de RAS, as demais operações a serem realizadas em momento futuro deverão ser registradas após seu início, por meio de [aditivo ao RAS](#).

Campos a serem preenchidos em Dados do [Negócio](#):

Código NBS / Descrição da NBS: [Vide item 5](#).

Código do País / País de Destino

Identifica o país de destino da prestação do serviço, da aquisição de [intangível](#) ou da realização de [outra operação que produza variação no patrimônio](#), podendo ser diferente do país do vendedor.

Ex: Prestador de serviço residente ou domiciliado na Alemanha é contratado por residente ou domiciliado no Brasil para prestação do serviço no Panamá (país de destino da prestação do serviço).

O usuário pode informar diretamente o código do país, ou localizá-lo na lista disponível de países em **País de Destino**.

Código da Moeda / Descrição da Moeda

Identifica a moeda da transação comercial. O usuário pode informar diretamente o código da moeda, ou localizá-lo na lista **Descrição da Moeda**.

Todas as operações registradas em um RAS deverão ser informadas em uma única **Moeda**, na primeira operação daquele registro. Da segunda operação daquele registro em diante, o campo ficará bloqueado para edição.

Caso o [negócio](#) registrado envolva mais de uma moeda de pagamento, o usuário deverá efetuar um novo RAS para cada moeda transacionada.

Durante o preenchimento do registro, caso haja mais de uma [operação](#) inserida no RAS e o usuário desejar alterar a moeda, deverá fazê-lo na primeira operação registrada naquele RAS, por meio de [retificação do RAS](#).

A alteração da **Moeda** na primeira operação do registro altera a moeda das demais operações, inclusive das operações de aditivos. Essa alteração, entretanto, não promove a conversão automática do valor em função da moeda alterada. Se for o caso, o usuário deverá converter o valor de cada operação em função da nova moeda do registro.

| RAS | ADITIVO | RP | TRANSMISSÃO EM LOTE | MANUAL | SAIR |
|---|---------|---|---|--------|------|
| 1. Dados do Vendedor | | | Usuário: | | |
| 2. Dados do Negócio | | | Adquirente: | | |
| 3. Vinculação à Importação de Bens | | | Vendedor: Lelis SA | | |
| 4. Informações Complementares | | | RAS: (em preenchimento) | | |
| Resumo | | | CPF: CPF: País: ANTILHAS HOLANDEAS | | |
| Dados do Negócio | | | | | |
| DADOS DA OPERAÇÃO | | | | | |
| Código NBS | | Descrição da NBS | | | |
| <input type="text"/> | | <input type="text" value="(NBS incompleto)"/> | | | |
| Código do País | | País de Destino | | | |
| <input type="text"/> | | <input type="text" value="Selecione...."/> | | | |
| Código da Moeda | | Descrição da Moeda | | | |
| <input type="text"/> | | <input type="text" value="Selecione...."/> | | | |
| Modo de Prestação | | | | | |
| <input type="text" value="Selecione...."/> | | | | | |
| Data de Início | | | Data de Conclusão | | |
| <input type="text" value="03/03/2020"/> | | | <input type="text" value="03/03/2020"/> | | |
| Valor | | | | | |
| <input type="text" value="0,00"/> | | | | | |
| Enquadramento: <input type="checkbox"/> Sim <input checked="" type="checkbox"/> Não | | | | | |
| <input type="button" value="Cancelar"/> <input type="button" value="Adicionar Operação"/> | | | | | |

Modo de Prestação:

O usuário deverá selecionar item na lista **Modo de Prestação**, dentre as opções:

Modo 1 – Transfronteiriço

Modo 2 – Consumo no Exterior

Modo 4 – Movimento Temporário de Pessoas Físicas

O registro no Módulo Aquisição deve indicar, sempre que possível, o valor da operação correspondente ao Modo de Prestação. Assim, caso uma operação de aquisição de um serviço envolva mais de um modo de prestação, estes deverão ser informados no RAS. Caso isso não seja possível, deverá ser indicado o modo de prestação predominante para a aquisição daquele serviço associado ao valor total da operação.

Não há registro de operação no Modo 3 - Presença Comercial no Brasil no Módulo Aquisição.

Data de Início

Data em que se [iniciou a prestação do serviço](#) adquirido, a transferência do [intangível](#) ou a realização de [outra operação que produza variações no patrimônio](#). A data informada não pode ser posterior à data em que a operação estiver sendo registrada no Sistema.

Data de Conclusão

Data em que foi ou será concluída a prestação do serviço adquirido, a transferência do [intangível](#) ou a realização de [outra operação que produza variação no patrimônio](#).

Valor

Deve ser especificado o valor da [operação](#), na moeda indicada em **Código da Moeda / Descrição da Moeda**.

Para o Siscoserv é considerado como valor comercial das operações o valor bruto pactuado entre as partes adicionado de todos os custos necessários para a efetiva prestação do serviço, transferência do [intangível](#) ou realização de [outra operação que produza variação no patrimônio](#). Estes valores deverão ser considerados no mesmo código NBS da operação final.

Exemplo:

1) Empresa (A), domiciliada no Brasil, adquire um serviço de uma empresa (B), residente no exterior. Posteriormente, a empresa (B) envia uma nota de despesa solicitando reembolso de transportes, alimentação e hospedagem, entre outros custos incorridos durante a prestação desse serviço.

Neste caso, a empresa (A) deverá adicionar o valor dessas despesas ao valor total da operação adquirida, mediante retificação do RAS, conforme o item 3.1.4.

Só poderá ser informado valor acima de zero (0).

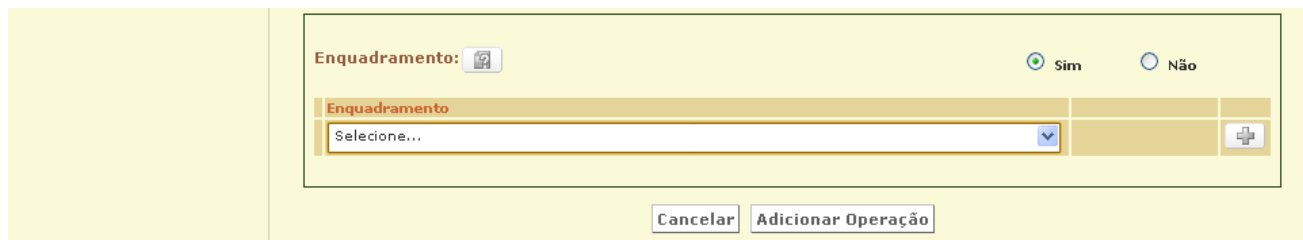
Enquadramento

Este campo deve ser obrigatoriamente preenchido no caso de [operação](#) amparada em um ou mais mecanismos de apoio/fomento ao comércio exterior de serviços, intangíveis e às demais operações. Todos os mecanismos de apoio que amparam a operação devem ser registrados neste campo em cumprimento ao previsto no art. 26 da Lei nº 12.546, de 14 de dezembro de 2011.

O órgão ou a entidade da administração pública que tenha atribuição legal de regulação, normatização, controle ou fiscalização de mecanismo de apoio/fomento, sem prejuízo de legislação específica, utilizará as informações da operação, relacionadas a sua área de competência, para verificação do adimplemento das condições necessárias à fruição daquele mecanismo sob sua gestão.

A concessão ou o reconhecimento de cada mecanismo condiciona-se ao registro das operações no Siscoserv.

Para informar **Enquadramento** da operação, marque “sim” à direita de **Enquadramento**.



O sistema exibirá lista de enquadramentos disponíveis para seleção, que são os seguintes no Módulo Aquisição:

| MECANISMO | Medida Legal |
|---|--|
| <p>ADM. PÚBLICA E REPR. INTERNACIONAIS isenção PIS/Pasep/Cofins Imp.</p> <p>Isenção da Contribuição para o PIS/Pasep-Importação e da Cofins-Importação incidentes sobre as importações de serviços realizadas pela União, Estados, Distrito Federal e Municípios, suas autarquias e fundações instituídas e mantidas pelo poder público; pelas Missões Diplomáticas e Repartições Consulares de caráter permanente e pelos respectivos integrantes; e pelas representações de organismos internacionais de caráter permanente, inclusive os de âmbito regional, dos quais o Brasil seja membro, e pelos respectivos integrantes.</p> | <p><u>Lei nº 10.865, de 30 de abril de 2004, art. 9º</u></p> |
| <p>Alugueis e Arrend. Mercantil de maquinas, equip., embarc. e aeronaves – red. zero PIS/PASEP Imp./Cofins Imp.</p> <p>Redução a zero das alíquotas da Contribuição para o PIS/Pasep-Importação e da Cofins-Importação incidentes sobre o valor pago, creditado, entregue, empregado ou remetido à pessoa física ou jurídica residente ou domiciliada no exterior, referente a alugueis e contraprestações de arrendamento mercantil de máquinas e equipamentos, embarcações e aeronaves utilizados na atividade da empresa.</p> | <p><u>Lei nº 10.865, de 30 de abril de 2004, art.8, § 14</u></p> |
| <p>Arrendamento Mercantil de aeronave para empresa de transporte aéreo público– red. zero do IR</p> <p>Redução a zero da alíquota do imposto de renda na fonte incidente na hipótese de pagamento, crédito, entrega, emprego ou remessa por fonte situada no País a pessoa jurídica domiciliada no exterior, a título de contraprestação de contrato de arrendamento mercantil de aeronave ou dos motores a ela destinados, celebrado por empresa de transporte aéreo público regular, de passageiros ou de cargas, até 31 de dezembro de 2011.</p> | <p><u>Lei nº 11.371, de 28 de novembro de 2006, art. 16</u></p> |
| <p>Comissão a agentes externos na exportação– red. a zero IR</p> <p>Redução a zero da alíquota do IR fonte incidente sobre os rendimentos auferidos no País por residentes ou domiciliados no exterior na hipótese de comissões pagas por exportadores a seus agentes no exterior;</p> | <p><u>Lei nº 9.481, de 13 de julho de 1997, art. 1º, inciso II</u></p> |

| | |
|---|---|
| Despesas de armazenagem, mov. e transporte de carga no exterior– red. a zero IR Redução a zero da alíquota do IR na fonte incidente sobre os rendimentos auferidos no País, por residentes ou domiciliados no exterior, na hipótese de valores pagos, creditados, entregues, empregados ou remetidos para o exterior pelo exportador brasileiro, relativos às despesas de armazenagem, movimentação e transporte de carga e emissão de documentos realizadas no exterior. | <u>Lei nº 9.481, de 13 de julho de 1997, art. 1º, inciso XII</u> |
| EVENTOS FIFA (subsidiária) isenção PIS/Pasep/Cofins Imp. Isenção da Contribuição para o PIS/Pasep-Importação e da Cofins-Importação incidentes na importação de serviços decorrentes das atividades próprias e diretamente vinculadas à organização ou realização dos Eventos realizados pela Subsidiária Fifa no Brasil. | <u>Lei nº 12.350, de 20 de dezembro de 2010, art. 8º</u> |
| EVENTOS FIFA isenção PIS/Pasep/Cofins Imp. Isenção da Contribuição para o PIS/Pasep-Importação e da Cofins-Importação em relação aos fatos geradores decorrentes das atividades próprias e diretamente vinculadas à organização ou realização dos Eventos realizados pela Fifa. | <u>Lei nº 12.350, de 20 de dezembro de 2010, art. 7º</u> |
| Fretes, arrendamentos de embarcações ou aeronaves e outros – red a zero IR Redução a zero da alíquota do IR na fonte incidente sobre os rendimentos auferidos no País por residentes ou domiciliados no exterior na hipótese de receitas de fretes, afretamentos, alugueis ou arrendamentos de embarcações marítimas ou fluviais ou de aeronaves estrangeiras, feitos por empresas, desde que tenham sido aprovados pelas autoridades competentes, bem assim os pagamentos de aluguel de containers, sobrestadia e outros relativos ao uso de serviços de instalações portuárias. | <u>Lei nº 9.481, de 13 de julho de 1997, art. 1º, inciso I</u> |
| MATERIAL AERONÁUTICO red. zero PIS/Pasep Imp /Cofins Imp. Redução a zero das alíquotas da Contribuição para o PIS/Pasep-Importação e da Cofins-Importação incidentes sobre o valor dos serviços a serem empregados na manutenção, reparo, revisão, conservação, modernização, conversão e montagem das aeronaves, classificadas na | <u>Lei nº 10.865, de 30 de abril de 2004, art. 8º, § 12, inciso VII</u> |

| | |
|--|---|
| <p>posição 88.02 da NCM, de seus motores, suas partes, peças, componentes, ferramentais e equipamentos.</p> | |
| <p>PROMOÇÃO BENS NO EXTERIOR redução a zero IR</p> <p>Redução a zero da alíquota do IR na fonte incidente sobre os rendimentos auferidos no País, por residentes ou domiciliados no exterior, na hipótese de valores pagos, creditados, entregues, empregados ou remetidos para o exterior em decorrência de despesas com pesquisas de mercado, bem como alugueis e arrendamentos de estandes e locais para exposições, feiras e conclaves semelhantes, no exterior, inclusive promoção e propaganda no âmbito desses eventos, para produtos brasileiros.</p> | <p><u>Lei nº 9.481, de 13 de julho de 1997, art. 1º, inciso III, alínea a</u> <u>Decreto nº 6.761, de 5 de fevereiro de 2009, art. 1º</u></p> <p><u>Portaria MDIC nº 163, de 27 de julho de 2010</u></p> |
| <p>PROMOÇÃO DE DEST. TURÍSTICOS BRASILEIROS redução a zero IR</p> <p>Redução a zero da alíquota do IR na fonte incidente sobre os rendimentos auferidos no País, por residentes ou domiciliados no exterior, na hipótese de valores pagos, creditados, entregues, empregados ou remetidos para o exterior em decorrência de despesas com pesquisas de mercado, bem como alugueis e arrendamentos de estandes e locais para exposições, feiras e conclaves semelhantes, no exterior, inclusive promoção e propaganda no âmbito desses eventos, para promoção de destinos turísticos brasileiros.</p> | <p><u>Lei nº 9.481, de 13 de julho de 1997, art. 1º, inciso III, alínea a</u> <u>Decreto nº 6.761, de 5 de fevereiro de 2009, art. 1º</u></p> <p><u>Portaria MDIC nº 163, de 27 de julho de 2010</u></p> |
| <p>PROMOÇÃO DO BRASIL NO EXTERIOR redução a zero IR</p> <p>Redução a zero da alíquota do IR na fonte incidente sobre os rendimentos auferidos no País, por residentes ou domiciliados no exterior, na hipótese de valores pagos, creditados, entregues, empregados ou remetidos, a residentes ou domiciliados no exterior, por órgãos do Poder Executivo Federal, relativos a contratação de serviços destinados à promoção do Brasil no exterior,</p> | <p><u>Lei nº 9.481, de 13 de julho de 1997, art. 1º, inciso III, alínea b</u> <u>Decreto nº 6.761, de 5 de fevereiro de 2009, art. 1º</u></p> <p><u>Portaria MDIC nº 163, de 27 de julho de 2010</u></p> |
| <p>PROMOÇÃO SERVIÇOS NO EXTERIOR redução a zero IR</p> <p>Redução a zero da alíquota do IR na fonte incidente sobre os rendimentos auferidos no País, por residentes ou domiciliados no exterior, na hipótese de valores pagos, creditados, entregues, empregados ou remetidos para o exterior em decorrência de despesas com pesquisas de mercado, bem como alugueis e arrendamentos de</p> | <p><u>Lei nº 9.481, de 13 de julho de 1997, art. 1º, inciso III, alínea a</u> <u>Decreto nº 6.761, de 5 de fevereiro de 2009, art. 1º</u></p> <p><u>Portaria MDIC nº 163, de 27 de julho de 2010</u></p> |

| | |
|--|--|
| estandes e locais para exposições, feiras e conclaves semelhantes, no exterior, inclusive promoção e propaganda no âmbito desses eventos, para serviços brasileiros. | |
| RECINE – susp. PIS/Pasep Imp. /Cofins Imp. Suspensão da exigência da Contribuição para o PIS/Pasep-Importação e da Cofins-Importação para as empresas beneficiárias do Regime Especial de Tributação para Desenvolvimento da Atividade de Exibição Cinematográfica (RECINE). | <u>Lei nº 12.599, de 23 de março de 2012</u> |
| RECOPA susp. PIS/Pasep Imp./Cofins Imp. Suspensão da exigência da Contribuição para o PIS/Pasep-Importação e da Cofins-Importação incidentes sobre serviços importados diretamente por pessoa jurídica beneficiária do RECOPA. | <u>Lei nº 12.350, de 20 de dezembro de 2010, art. 20</u> |
| Registro e Manutenção de marcas, patentes e cultivares – red. zero IR Redução a zero do IR retido na fonte nas remessas efetuadas para o exterior destinadas ao registro e manutenção de marcas, patentes e cultivares. | <u>Lei nº 11.196, de 21 de novembro de 2005, art. 17</u> |
| REICOMP – susp. PIS/Pasep Imp. /Cofins Imp. Suspensão da exigência da Contribuição para o PIS/Pasep-Importação e da Cofins-Importação para as empresas beneficiárias do Regime Especial de Incentivo a Computadores para Uso Educacional – REICOMP. | <u>Lei nº 12.715, de 17 de setembro de 2012.</u> |
| REIDI – susp.PIS/Pasep Imp. /Cofins Imp. Suspensão da exigência da Contribuição para o PIS/Pasep-Importação, da Cofins-Importação, para as empresas beneficiárias do Regime Especial de Incentivos para o Desenvolvimento da Infraestrutura (REIDI) | <u>Lei nº 11.488, de 15 de junho de 2007</u> |
| REPENEC – susp. PIS/Pasep Imp. /Cofins Imp. Suspensão da exigência da Contribuição para o PIS/Pasep-Importação, da Cofins-Importação nas importações de beneficiários do Regime Especial de Incentivos para o Desenvolvimento de Infraestrutura da Indústria Petrolífera nas Regiões Norte, Nordeste e Centro-Oeste – REPENEC. | <u>Lei nº12.249, de 11 de junho de 2010</u> |


| | |
|--|---|
| <p>REPES – susp. PIS/PASEP / COFINS</p> <p>Suspensão da exigência da Contribuição para o PIS/Pasep, e da Cofins nas situações previstas no Regime Especial de Tributação para a Plataforma de Exportação de Serviços de Tecnologia da Informação (REPES).</p> | <p><u>Lei nº 11.196, de 21 de novembro de 2005</u></p> |
| <p>RETAERO – susp. PIS/Pasep Imp. /Cofins Imp.</p> <p>Suspensão da exigência da Contribuição para o PIS/Pasep-Importação, da Cofins-Importação nas importações de beneficiários do Regime Especial para a Indústria Aeronáutica Brasileira – RETAERO.</p> | <p><u>Lei nº 12.249, de 11 de junho de 2010</u></p> |
| <p>RETID – susp. PIS/Pasep Imp. /Cofins Imp.</p> <p>Suspensão da exigência da Contribuição para o PIS/Pasep-Importação e da Cofins-Importação incidentes na importação de serviços de tecnologia industrial básica, projetos, pesquisa, desenvolvimento e inovação tecnológica, assistência técnica e transferência de tecnologia, destinados a empresas beneficiárias do RETID.</p> | <p><u>Lei nº 12.598, de 22 de março de 2012, art. 10.</u></p> |
| <p>Royalties, Assistência Técnica, Científica e Assemelhados – dedutibilidade fiscal.</p> <p>Dedutibilidade fiscal das importâncias pagas a pessoa física ou jurídica no exterior a título de royalties pelos direitos de propriedade industrial, bem como dos dispêndios com assistência técnica, científica ou assemelhados, relacionados com transferência de tecnologia.</p> | <p><u>Lei nº 11.196, de 21 de novembro de 2005, § 3º do art. 17</u></p> |
| <p>Serviços de avaliação da conformidade vinculados aos Acordos da OMC – red. a zero do IR</p> <p>Redução a zero do IR incidente na fonte sobre as importâncias remetidas ao exterior, a título de remuneração de serviços vinculados aos processos de avaliação da conformidade, metrologia, normalização, inspeção sanitária e fitossanitária, homologação, registros e outros procedimentos exigidos pelo país importador sob o resguardo dos acordos sobre medidas sanitárias e fitossanitárias (SPS) e sobre barreiras técnicas ao comércio (TBT), ambos do âmbito da Organização Mundial do Comércio - OMC.</p> | <p><u>Lei nº 12.249, de 11 de junho de 2010, art. 18</u></p> |

ZPE – suspensão PIS/Pasep Imp. /Cofins Imp.




Suspensão da exigência da Contribuição para o PIS/Pasep-Importação e da Cofins- Importação, para as empresas autorizadas a operar em Zonas de Processamento de Exportação (ZPEs).

[Lei nº 11.508, de 20 de julho de 2007](#)

Selecione o [enquadramento](#) desejado e acione o botão  para adicioná-lo ao RAS.

Enquadramento: 

☒ Sim
 ☐ Não

| Enquadramento | | |
|--|--|---|
| Selecione... | |  |
|  FUNDO DE GARANTIA PARA A PROMOÇÃO DA COMPETITIVIDA | | |
|  BNDES-EXIM PARA EMBARQUE | | |

Cancelar

Adicionar Operação

Caso deseje excluir um enquadramento selecionado, o usuário deverá acionar o botão .


Inclusão de Operação no RAS

Após preenchimento dos campos **Código NBS / Descrição da NBS**, **Código do País / País de Destino**, **Código da Moeda / Descrição da Moeda**, **Modo de Prestação**, **Data de Início**, **Data de Conclusão**, **Valor** e, se for o caso, de **Enquadramento**, acionar o botão **Adicionar Operação** para inclusão da operação no RAS.

| RAS | ADITIVO | RP | TRANSMISSÃO EM LOTE | MANUAL | SAIR | | | | | | | | | | | | | | | | |
|--|--|-----------------|---------------------|----------------|------------|------------|---|-----------------|------|-------|--------|-----------|--|---|--------------|--------|--------|----------------|------------|------------|---|
| 1. Dados do Vendedor 2. Dados do Negócio 3. Vinculação à Importação de Bens 4. Informações Complementares Resumo | Usuário: _____ CPF: _____ Adquirente: _____ CPF: _____ Vendedor: KATE LOUIS País: CINGAPURA RAS: (em preenchimento) Moeda: 790 - REAL/BRASIL - BR | | | | | | | | | | | | | | | | | | | | |
| 2. Dados do Negócio <div> <div>RAS</div> <table border="1"> <thead> <tr> <th></th> <th>NBS</th> <th>País de Destino</th> <th>Modo</th> <th>Valor</th> <th>Início</th> <th>Conclusão</th> <th></th> </tr> </thead> <tbody> <tr> <td></td> <td>1.0701.00.00</td> <td>BRASIL</td> <td>Modo 1</td> <td>R\$ 845.000,00</td> <td>22/11/2011</td> <td>30/01/2012</td> <td></td> </tr> </tbody> </table> <div>Adicionar Operação</div> </div> <div> <div>Valor Total do RAS</div> <div>R\$ 845.000,00</div> </div> <div>Avançar</div> | | | | | | | NBS | País de Destino | Modo | Valor | Início | Conclusão | |  | 1.0701.00.00 | BRASIL | Modo 1 | R\$ 845.000,00 | 22/11/2011 | 30/01/2012 |  |
| | NBS | País de Destino | Modo | Valor | Início | Conclusão | | | | | | | | | | | | | | | |
|  | 1.0701.00.00 | BRASIL | Modo 1 | R\$ 845.000,00 | 22/11/2011 | 30/01/2012 |  | | | | | | | | | | | | | | |

Caso deseje incluir outra operação no mesmo RAS, clicar em **Adicionar Operação**.

Caso deseje alterar uma [operação](#) adicionada ao RAS, acionar botão .

Caso deseje excluir uma operação adicionada ao RAS, acionar botão . A exclusão de uma operação só é possível antes da confirmação da inclusão do RAS.

Após a confirmação da inclusão do RAS, os dados de uma operação somente poderão ser alterados por meio da função **Retificar RAS**.

Caso não deseje adicionar mais operações, clicar em **Avançar**.


3. Vinculação à Importação de Bens

Nos casos em que uma ou mais operações do RAS estiverem vinculadas à importação de um ou mais bens, deverá ser informado o número da [Declaração de Importação \(DI\)](#) referente a essa importação de bens.

Podem ser informados diversos números de DI em cada RAS.

| RAS | ADITIVO | RP | TRANSMISSÃO EM LOTE | MANUAL | SAIR |
|------------------------------------|---------|----|--|--------------------|--------|
| 1. Dados do Vendedor | | | Usuário: | | CPF: |
| 2. Dados do Negócio | | | Adquirente: | | CPF: |
| 3. Vinculação à Importação de Bens | | | Vendedor: | KATE LOUIS | País: |
| 4. Informações Complementares | | | RAS: | (em preenchimento) | Moeda: |
| Resumo | | | 3. Vinculação à Importação de Bens | | |
| | | | <p>Há operação(ões) nesse registro vinculada(s) a importação(ões) de bens?</p> <p><input type="radio"/> Sim <input checked="" type="radio"/> Não</p> | | |
| | | | Avançar | | |

Para informar o **Número DI**, selecione “sim” para os casos em que as operações registradas estejam vinculadas à importação de bens.

Preencha o número no campo **Número DI** e clique em . Para incluir outro número de DI, basta repetir esse procedimento.

Clique em **Avançar** para validar os dados e siga para a próxima tela. Os dados preenchidos não serão armazenados caso não se clique em **Avançar**.

| RAS | ADITIVO | RP | TRANSMISSÃO EM LOTE | MANUAL | SAIR |
|------------------------------------|---------|----|--|--------------------|--------|
| 1. Dados do Vendedor | | | Usuário: | | CPF: |
| 2. Dados do Negócio | | | Adquirente: | | CPF: |
| 3. Vinculação à Importação de Bens | | | Vendedor: | KATE LOUIS | País: |
| 4. Informações Complementares | | | RAS: | (em preenchimento) | Moeda: |
| Resumo | | | 3. Vinculação à Importação de Bens | | |
| | | | <p>Há operação(ões) nesse registro vinculada(s) a importação(ões) de bens?</p> <p><input checked="" type="radio"/> Sim <input type="radio"/> Não</p> | | |
| | | | <p>Número DI</p> <p><input type="text"/></p> <p>99/9999999-9</p> | | |
| | | | Avançar | | |

4. Informações Complementares

Destina-se ao preenchimento de informações pertinentes ao RAS que não tenham campo específico no sistema.

Informar neste campo o e-mail e a página web, se houver, do adquirente para eventual contato dos gestores do sistema.

O preenchimento deste campo é opcional.

O adquirente deve verificar o caso de obrigatoriedade de preenchimento deste campo no [item 3.1.4.](#)

Acione **Avançar** para seguir para o próximo passo.

| RAS | ADITIVO | RP | TRANSMISSÃO EM LOTE | MANUAL | SAIR |
|------------------------------------|---------|----|--|--------------------|------------------------|
| 1. Dados do Vendedor | | | Usuário: | | CPF: |
| 2. Dados do Negócio | | | Adquirente: | | CPF: |
| 3. Vinculação à Importação de Bens | | | Vendedor: | KATE LOUIS | País: |
| 4. Informações Complementares | | | RAS: | (em preenchimento) | CINGAPURA |
| | | | | | Moeda: |
| | | | | | 790 - REAL/BRASIL - BR |
| Resumo | | | 4. Informações Complementares | | |
| | | | <div style="border: 1px solid black; height: 100px; width: 100%;"></div> | | |
| | | | Avançar | | |

Resumo do RAS

A tela **Resumo do RAS** traz as informações preenchidas pelo usuário para incluir o RAS.

| RAS | ADITIVO | RP | TRANSMISSÃO EM LOTE | MANUAL | SAIR | | | | | | | | |
|------------------------------------|---|------------|---|--------------------|------------------------|-------------------|---|----------|--------------------------|----------------------|-----------------|------------|--------------|
| 1. Dados do Vendedor | | | Usuário: | | CPF: | | | | | | | | |
| 2. Dados do Negócio | | | Adquirente: | | CPF: | | | | | | | | |
| 3. Vinculação à Importação de Bens | | | Vendedor: | KATE LOUIS | País: | | | | | | | | |
| 4. Informações Complementares | | | RAS: | (em preenchimento) | CINGAPURA | | | | | | | | |
| | | | | | Moeda: | | | | | | | | |
| | | | | | 790 - REAL/BRASIL - BR | | | | | | | | |
| Resumo | | | Resumo do RAS | | | | | | | | | | |
| | | | <table border="1"> <thead> <tr> <th>Operação</th> <th>CPF do Usuário</th> <th>Data</th> <th>IP</th> </tr> </thead> <tbody> <tr> <td>(versão não enviada)</td> <td></td> <td>22/11/2011</td> <td>10.12.118.23</td> </tr> </tbody> </table> | | | Operação | CPF do Usuário | Data | IP | (versão não enviada) | | 22/11/2011 | 10.12.118.23 |
| Operação | CPF do Usuário | Data | IP | | | | | | | | | | |
| (versão não enviada) | | 22/11/2011 | 10.12.118.23 | | | | | | | | | | |
| | | | ATENDIMENTO À LEGISLAÇÃO | | | | | | | | | | |
| | | | <table border="1"> <tr> <td>Opção Selecionada</td> <td>Estas informações serão prestadas em atendimento à XXXX nº xxxx de xxxx de xxxx de 2011 e à Instrução Normativa nº xxxx de xxxx de xxxx de 2011</td> </tr> </table> | | | Opção Selecionada | Estas informações serão prestadas em atendimento à XXXX nº xxxx de xxxx de xxxx de 2011 e à Instrução Normativa nº xxxx de xxxx de xxxx de 2011 | | | | | | |
| Opção Selecionada | Estas informações serão prestadas em atendimento à XXXX nº xxxx de xxxx de xxxx de 2011 e à Instrução Normativa nº xxxx de xxxx de xxxx de 2011 | | | | | | | | | | | | |
| | | | DADOS DO ADQUIRENTE | | | | | | | | | | |
| | | | <table border="1"> <tr> <td>Nome</td> <td></td> </tr> <tr> <td>CPF/CNPJ</td> <td></td> </tr> </table> | | | Nome | | CPF/CNPJ | | | | | |
| Nome | | | | | | | | | | | | | |
| CPF/CNPJ | | | | | | | | | | | | | |
| | | | DADOS DO VENDEDOR | | | | | | | | | | |
| | | | <table border="1"> <tr> <td>Nome</td> <td>KATE LOUIS</td> </tr> <tr> <td>Endereço</td> <td>RUA VASCONCELOS DE PAIOL</td> </tr> <tr> <td>País</td> <td>741 - CINGAPURA</td> </tr> <tr> <td>NIF</td> <td></td> </tr> </table> | | | Nome | KATE LOUIS | Endereço | RUA VASCONCELOS DE PAIOL | País | 741 - CINGAPURA | NIF | |
| Nome | KATE LOUIS | | | | | | | | | | | | |
| Endereço | RUA VASCONCELOS DE PAIOL | | | | | | | | | | | | |
| País | 741 - CINGAPURA | | | | | | | | | | | | |
| NIF | | | | | | | | | | | | | |
| Atendimento à Legislação | | | | | | | | | | | | | |

Operações Registradas

RAS

CESSÃO TEMPORÁRIA DE DIREITOS SOBRE PROGRAMAS DE COMPUTADOR

| Código NBS | Data de Início | Data de Conclusão | País de Destino | Modo |
|--------------|----------------|-------------------|-----------------|--------|
| 1.1104.20.00 | 04/11/2011 | 01/12/2011 | 087 - BELGICA | Modo 1 |

ENQUADRAMENTOS

PROEX - AQUISIÇÃO

| | |
|---------------|------------------|
| Valor | USD 3.000.000,00 |
| Valor Pago | USD 1.000.000,00 |
| Saldo a Pagar | USD 2.000.000,00 |

VINCULAÇÃO À IMPORTAÇÃO DE BENS

| | |
|-----------|--------------|
| Número DI | 99/9999999-9 |
|-----------|--------------|

INFORMAÇÕES COMPLEMENTARES

Nenhuma informação complementar.

| | |
|--------------------|---------------------|
| Moeda | DOLAR DOS EUA - 220 |
| Valor Total do RAS | USD 3.000.000,00 |

Os dados deverão ser conferidos antes da inclusão do RAS.

Neste momento, caso necessite realizar alguma alteração, o usuário deverá acessar o tópico desejado por meio do menu à esquerda da tela. Em seguida, deverá realizar a alteração e clicar em **Avançar** até retornar à tela **Resumo do RAS** ou, alternativamente, clicar em **Resumo** no menu à esquerda.

Para que o RAS seja gerado é preciso acionar o botão **Incluir**.


O Sistema retornará mensagem de confirmação da inclusão dos dados no Siscoserv e apresentará número de identificação do RAS.

| | | | | | |
|-----|---------|----|---------------------|--------|------|
| RAS | ADITIVO | RP | TRANSMISSÃO EM LOTE | MANUAL | SAIR |
|-----|---------|----|---------------------|--------|------|

Usuário:

CPF:

Confirmação de Inclusão



O RAS foi incluído com sucesso

** 11/00000013 **

Após a disponibilização do Número de Confirmação da inclusão do RVS, o registro está efetuado.

Após a inclusão de um RAS, não é possível o seu cancelamento, admitindo-se apenas [retificações](#).

Convém manter controle dos números dos RAS incluídos no Siscoserv, para fins de outros registros no sistema (exemplos: [Retificar RAS](#), [Aditivo ao RAS](#), [Incluir RP](#) etc.)

3.1.3 Inclusão de Aditivo ao RAS

O aditivo ao RAS deve ser usado para a inclusão de nova operação em um RAS previamente incluído, quando houver complementação ou aditamento nos termos do contrato ([negócio](#)), que envolva execução de outra operação classificada em [NBS diferente](#), ou ainda executada em outro modo de prestação, outra etapa do negócio, período ou mesmo em outro país.

Na inclusão de Aditivo, não é possível realizar alterações nos **Dados do Vendedor**, tendo em vista tratar-se de dados do registro como um todo e que só podem ser alterados pela função [Retificar RAS](#).

A inclusão de nova operação é realizada em [Dados do Negócio](#) e deverá obedecer aos prazos descritos no [item 3.1.1](#).

Se for o caso, o usuário deve preencher os campos de **Vinculação à Importação de Bens e Informações Complementares**, com os respectivos dados adicionais relativos às operações incluídas.


Após a inclusão do aditivo ao RAS, os dados de uma operação somente poderão ser alterados por meio da função **Retificar Aditivo ao RAS**.

Para incluir um Aditivo ao RAS, é preciso acessar o menu **Aditivo** e em seguida a opção **Incluir**.

The screenshot displays the SISCOSERV web application interface. At the top, the header includes the SISCOSERV logo and the full name of the system: 'Sistema Integrado de Comércio Exterior de Serviços, Intangíveis e Outras Operações que Produzam Variações no Patrimônio.' on the left, and 'Gestores: Receita Federal' and 'Secretaria de Comércio e Serviços - MDIC' on the right. Below the header is a navigation bar with tabs: RAS, ADITIVO, RP, TRANSMISSÃO EM LOTE, MANUAL, and SAIR. The 'ADITIVO' tab is selected, showing a sub-menu with 'Incluir', 'Retificar', and 'Consultar'. The 'Incluir' option is highlighted. The main content area is mostly blank, with a large watermark in the center that reads '- SISCOSERV - Módulo Aquisição'. At the bottom, it says 'Produto desenvolvido pelo SERPRO' with the SERPRO logo.

O campo **CPF do Usuário** é preenchido automaticamente pelo sistema com informação advinda do Certificado Digital do usuário.



No campo **CPF/CNPJ do Adquirente** o usuário representante legal de outra pessoa, física ou jurídica, deverá informar o CPF ou CNPJ do Adquirente representado. Caso o usuário seja o próprio adquirente, então deverá marcar a opção que indica essa situação. Para atuar como representante legal de outra pessoa, física ou jurídica, o usuário deverá possuir [procuração eletrônica](#) do representado.

| RAS | ADITIVO | RP | TRANSMISSÃO EM LOTE | MANUAL | SAIR |
|---|---------|----|---------------------|--------|------|
| <div> <div>Usuário:</div> <div>CPF:</div> </div> <div>Incluir Aditivo ao RAS</div> <div> <div>CPF do Usuário: 999999999999</div> <div> <input checked="" type="radio"/> CPF/CNPJ do Adquirente: <input type="text"/> </div> <div> <input type="radio"/> O usuário é o próprio adquirente </div> </div> <div> <div> <input checked="" type="radio"/> Informar o Número do RAS <input type="text"/>  </div> <div> <input type="radio"/> Exibir Lista dos RAS Incluídos </div> </div> | | | | | |

Para incluir um aditivo a um registro, o usuário tem como opções: **Informar o Número do RAS** ou **Exibir Lista de RAS Incluídos**.

Selecionada a opção **Informar o Número do RAS**, preencha o campo com número de RAS que se deseja aditar e acione o botão .

| RAS | ADITIVO | RP | TRANSMISSÃO EM LOTE | MANUAL | SAIR |
|--|---------|----|---------------------|--------|------|
| <div> <div>Usuário:</div> <div>CPF:</div> </div> <div>Incluir Aditivo ao RAS</div> <div> <div>CPF do Usuário: 999.999.999-99</div> <div> <input checked="" type="radio"/> CPF/CNPJ do Adquirente: 00.000.000/0000-00 </div> <div> <input type="radio"/> O usuário é o próprio adquirente </div> </div> <div> <div> <input checked="" type="radio"/> Informar o Número do RAS 00/00000000  </div> <div> <input type="radio"/> Exibir Lista dos RAS Incluídos </div> </div> | | | | | |

Selecionada a opção Exibir Lista de RAS Incluídos, acione o botão . O sistema exibe lista de RAS incluídos, do mais recente para o mais antigo, nos últimos 12 meses. Acione o botão , à direita do RAS desejado.

| RAS | ADITIVO | RP | TRANSMISSÃO EM LOTE | MANUAL | SAIR |
|--|---------|----|---------------------|--------|------|
| <div> <div>Usuário:</div> <div>CPF:</div> </div> <div>Incluir Aditivo ao RAS</div> <div> <div>CPF do Usuário:</div> <div>999.999.999-99</div> </div> <div> <input checked="" type="radio"/> CPF/CNPJ do Adquirente: 00.000.000/0000-00 <input type="radio"/> O usuário é o próprio adquirente </div> <div> <input type="radio"/> Informar o Número do RAS <input checked="" type="radio"/> Exibir Lista dos RAS Incluídos  </div> | | | | | |


| RAS | ADITIVO | RP | TRANSMISSÃO EM LOTE | MANUAL | SAIR | | | | | | | | | | | | | | | | |
|---|--------------------|-----------------|---|--------|------|---------------|----------|-----------------|--|-------------|--------------------|------------|---|-------------|--------------------|------------|---|-------------|--------------------|------------|---|
| <div> <div>Usuário:</div> <div>CPF:</div> </div> <div>Incluir Aditivo ao RAS</div> <div> <div>CPF do Usuário:</div> <div>999.999.999-99</div> </div> <div> <input checked="" type="radio"/> CPF/CNPJ do Adquirente: 00.000.000/0000-00 <input type="radio"/> O usuário é o próprio adquirente </div> <div> <input checked="" type="radio"/> Informar o Número do RAS 00/00000000  <input type="radio"/> Exibir Lista dos RAS Incluídos </div> <div> <table border="1"> <thead> <tr> <th>Número do RAS</th> <th>CPF/CNPJ</th> <th>Data da Criação</th> <th></th> </tr> </thead> <tbody> <tr> <td>11/00000026</td> <td>00.000.000/0000-00</td> <td>09/12/2011</td> <td></td> </tr> <tr> <td>11/00000025</td> <td>00.000.000/0000-00</td> <td>09/12/2011</td> <td></td> </tr> <tr> <td>11/00000024</td> <td>00.000.000/0000-00</td> <td>09/12/2011</td> <td></td> </tr> </tbody> </table> </div> | | | | | | Número do RAS | CPF/CNPJ | Data da Criação | | 11/00000026 | 00.000.000/0000-00 | 09/12/2011 |  | 11/00000025 | 00.000.000/0000-00 | 09/12/2011 |  | 11/00000024 | 00.000.000/0000-00 | 09/12/2011 |  |
| Número do RAS | CPF/CNPJ | Data da Criação | | | | | | | | | | | | | | | | | | | |
| 11/00000026 | 00.000.000/0000-00 | 09/12/2011 |  | | | | | | | | | | | | | | | | | | |
| 11/00000025 | 00.000.000/0000-00 | 09/12/2011 |  | | | | | | | | | | | | | | | | | | |
| 11/00000024 | 00.000.000/0000-00 | 09/12/2011 |  | | | | | | | | | | | | | | | | | | |

Após selecionar o RAS que deseja aditar, siga os passos descritos a partir do tópico “2. Dados do Negócio” no item 3.1.2 - Passos para incluir RAS.

O aditivo utilizará a mesma moeda cadastrada na primeira [operação](#) do RAS. Caso a nova operação envolva outra moeda, deverá ser feito um novo RAS.

Após conferir os dados na tela **Resumo do RAS**, acione o botão **Incluir** para gerar o Aditivo ao RAS.

O sistema retornará mensagem de confirmação da inclusão dos dados no Siscoserv e apresentará número do aditivo ao RAS.

| RAS | ADITIVO | RP | TRANSMISSÃO EM LOTE | MANUAL | SAIR |
|--|---------|----|---------------------|--------|------|
| | | | Usuário: CPF: | | |
| Confirmação de Inclusão de Aditivo | | | | | |
|  O Aditivo nº 001 foi incluído com sucesso no RAS: ** 11/00000016 ** | | | | | |

Após a inclusão de um Aditivo ao RAS não é possível o seu cancelamento, admitindo-se apenas retificações.

3.1.4 Retificação do RAS

O RAS ou o Aditivo ao RAS não poderão ser cancelados, cabendo apenas retificações.

Não poderá ser incluída nova operação por meio de retificação. Para incluir uma nova operação em um RAS já incluído, utilizar a função [Inclusão de Aditivo ao RAS](#).

Para retificar um RAS é preciso acessar o menu **RAS** e em seguida **Retificar**.

| RAS | ADITIVO | RP | TRANSMISSÃO EM LOTE | MANUAL | SAIR |
|--|---------|----|--|--------|------|
|  SISCOSERV Sistema Integrado de Comércio Exterior de Serviços, Intangíveis e Outras Operações que Produzam Variações no Patrimônio. | | |  Receita Federal Secretaria de Comércio e Serviços - MDIC | | |
| Gestores: | | | Usuário: CPF: | | |
| <ul style="list-style-type: none">IncluirRetificarConsultar | | | | | |
| <p>- SISCOSERV -</p> <p>Módulo Aquisição</p> <p>Produto desenvolvido pelo</p>  | | | | | |

O campo **CPF do Usuário** é preenchido automaticamente pelo sistema com informação advinda do Certificado Digital do usuário.



No campo **CPF/CNPJ do Adquirente** o usuário representante legal de outra pessoa, física ou jurídica, deverá informar o CPF ou CNPJ do Adquirente representado. Caso o usuário seja o próprio adquirente, então deverá marcar a opção que indica essa situação. Para atuar como

representante legal de outra pessoa, física ou jurídica, o usuário deverá possuir [procuração eletrônica](#) do representado.

Para retificar um RAS, o usuário tem como opções: **Informar o Número do RAS** ou **Exibir Lista de RAS Incluídos**.

Selecionada a opção **Informar o Número do RAS**, preencha o campo com o número de RAS que se deseja retificar e acione o botão .

| RAS | ADITIVO | RP | TRANSMISSÃO EM LOTE | MANUAL | SAIR |
|--|---------|----|---------------------|--------|------|
| Usuário: CPF: | | | | | |
| Retificar RAS | | | | | |
| CPF do Usuário: <input type="text" value="999.999.999-99"/> | | | | | |
| <input checked="" type="radio"/> CPF/CNPJ do Adquirente: <input type="text" value="00.000.000/0000-00"/> | | | | | |
| <input type="radio"/> O usuário é o próprio adquirente | | | | | |
| <input checked="" type="radio"/> Informar o Número do RAS <input type="text"/>  | | | | | |
| <input type="radio"/> Exibir Lista dos RAS Incluídos | | | | | |

Selecionada a opção **Exibir Lista de RAS Incluídos**, acione o botão . O sistema exibe lista de RAS incluídos, do mais recente para o mais antigo, nos últimos 12 meses. Acione o botão , à direita do RAS desejado.

| RAS | ADITIVO | RP | TRANSMISSÃO EM LOTE | MANUAL | SAIR |
|---|---------|----|---------------------|--------|------|
| Usuário: CPF: | | | | | |
| Retificar RAS | | | | | |
| CPF do Usuário: <input type="text" value="999.999.999-99"/> | | | | | |
| <input checked="" type="radio"/> CPF/CNPJ do Adquirente: <input type="text" value="00.000.000/0000-00"/> | | | | | |
| <input type="radio"/> O usuário é o próprio adquirente | | | | | |
| <input type="radio"/> Informar o Número do RAS | | | | | |
| <input checked="" type="radio"/> Exibir Lista dos RAS Incluídos  | | | | | |

| RAS | ADITIVO | RP | TRANSMISSÃO EM LOTE | MANUAL | SAIR | | | | | | | | | | | | | | | | |
|---|--------------------|-----------------|---------------------|--------|------|---------------|----------|-----------------|--|--------------|--------------------|------------|--|--------------|--------------------|------------|--|--------------|--------------------|------------|--|
| Usuário: | | | CPF: | | | | | | | | | | | | | | | | | | |
| Retificar RAS | | | | | | | | | | | | | | | | | | | | | |
| CPF do Usuário: <input type="text" value="999.999.999-99"/> | | | | | | | | | | | | | | | | | | | | | |
| <input checked="" type="radio"/> CPF/CNPJ do Adquirente: <input type="text" value="00.000.000/0000-00"/> | | | | | | | | | | | | | | | | | | | | | |
| <input type="radio"/> O usuário é o próprio adquirente | | | | | | | | | | | | | | | | | | | | | |
| <input checked="" type="radio"/> Informar o Número do RAS <input type="text"/> | | | | | | | | | | | | | | | | | | | | | |
| <input type="radio"/> Exibir Lista dos RAS Incluídos | | | | | | | | | | | | | | | | | | | | | |
| <table border="1"> <thead> <tr> <th>Número do RAS</th> <th>CPF/CNPJ</th> <th>Data da Criação</th> <th></th> </tr> </thead> <tbody> <tr> <td>11/000000026</td> <td>51.990.695/0001-37</td> <td>09/12/2011</td> <td></td> </tr> <tr> <td>11/000000025</td> <td>51.990.695/0001-37</td> <td>09/12/2011</td> <td></td> </tr> <tr> <td>11/000000024</td> <td>51.990.695/0001-37</td> <td>09/12/2011</td> <td></td> </tr> </tbody> </table> | | | | | | Número do RAS | CPF/CNPJ | Data da Criação | | 11/000000026 | 51.990.695/0001-37 | 09/12/2011 | | 11/000000025 | 51.990.695/0001-37 | 09/12/2011 | | 11/000000024 | 51.990.695/0001-37 | 09/12/2011 | |
| Número do RAS | CPF/CNPJ | Data da Criação | | | | | | | | | | | | | | | | | | | |
| 11/000000026 | 51.990.695/0001-37 | 09/12/2011 | | | | | | | | | | | | | | | | | | | |
| 11/000000025 | 51.990.695/0001-37 | 09/12/2011 | | | | | | | | | | | | | | | | | | | |
| 11/000000024 | 51.990.695/0001-37 | 09/12/2011 | | | | | | | | | | | | | | | | | | | |

Após selecionar o RAS que deseja retificar, siga os passos descritos no tópico [3.1.2 – Inclusão do RAS](#).

Após conferir os dados retificados na tela **Resumo do RAS**, acione o botão **Incluir** para retificar o RAS. O sistema retornará mensagem de confirmação de retificação dos dados no Siscoserv.

| RAS | ADITIVO | RP | TRANSMISSÃO EM LOTE | MANUAL | SAIR |
|---|---------|----|---------------------|--------|------|
| Usuário: | | | CPF: | | |
| Confirmação de Retificação | | | | | |
| <div> <p>O RAS foi retificado com sucesso</p> <p>** 11/000000016 **</p> </div> | | | | | |

Os RAS poderão ter todos os campos retificados antes da inclusão de **Pagamento** da operação. Após o Pagamento da operação não poderão ser retificados os campos **Código NBS** e **Moeda**. Em caso de erro de preenchimento nestes campos para as operações já pagas, proceder previamente conforme o [item 3.2.3](#).

A retificação do campo **Moeda** é feita apenas na primeira operação inserida no RAS e altera automaticamente a moeda das demais operações, inclusive das operações de aditivos. Os valores previamente cadastrados serão mantidos, ou seja, o sistema não faz conversão de valores para a nova moeda selecionada, devendo o usuário efetuar os ajustes nos valores, caso necessário.

A retificação do **Valor da Operação** só será possível se esse for maior ou igual aos valores já pagos.

Após a **Data de Conclusão** da [operação](#), o valor total pago deverá coincidir com o **Valor da Operação**.

Excepcionalmente, se, após a data de conclusão, ocorrer de os valores do RAS e do(s) RP não serem coincidentes:

- a) caso o serviço prestado tenha valor diferente do inicialmente registrado, o usuário deve retificar no RAS o **Valor da Operação** de forma a corresponder ao valor do serviço efetivamente prestado;
- b) caso o serviço tenha sido prestado e o pagamento tenha sido parcial ou inexistente, o usuário deve retificar o RAS para incluir em **Informações Complementares** a justificativa para tanto.

O **Valor da Operação** pode ser retificado para zero nos seguintes casos:

- a) o usuário tenha registrado a operação para um adquirente incorreto;
- b) a operação tenha sido informada em duplicidade; ou
- c) a operação tenha sido informada no módulo Aquisição indevidamente.

Nesses casos, o usuário deverá obrigatoriamente justificar a referida retificação em **Informações Complementares**. No caso das alíneas a e b, indicar o número do RAS correto. No caso da alínea c, indicar o número do RVS.

Não é possível excluir uma operação de um RAS, somente retificá-la.

Não poderá ser incluída nova operação por meio de retificação. Para incluir uma nova operação em um RAS já incluído, utilizar a função [Inclusão de Aditivo ao RAS](#).

3.1.5 Retificação do Aditivo ao RAS

O aditivo ao RAS não poderá ser cancelado, cabendo apenas retificações.

Para retificar um aditivo ao RAS é preciso acessar o menu **Aditivo** e em seguida **Retificar**.

The screenshot displays the SISCOSERV web application interface. At the top, the SISCOSERV logo is on the left, and the 'Gestores: Receita Federal' logo is on the right. Below the logos, the text 'Sistema Integrado de Comércio Exterior de Serviços, Intangíveis e Outras Operações que Produzam Variações no Patrimônio.' is visible. The main navigation bar includes tabs for 'RAS', 'ADITIVO', 'RP', 'TRANSMISSÃO EM LOTE', 'MANUAL', and 'SAIR'. The 'ADITIVO' tab is selected, and a dropdown menu is open, showing options: 'Incluir', 'Retificar', and 'Consultar'. The 'Retificar' option is highlighted. On the right side of the interface, there is a field for 'Usuário:' and a 'CPF: 144.980.571-04' label. Below this, the text '- SISCOSERV -' and 'Módulo Aquisição' are displayed. At the bottom, it says 'Produto desenvolvido pelo' followed by the 'SERPRO' logo.

O campo **CPF do Usuário** é preenchido automaticamente pelo sistema com informação advinda do Certificado Digital do usuário.

No campo **CPF/CNPJ do Adquirente** o usuário representante legal de outra pessoa, física ou jurídica, deverá informar o CPF ou CNPJ do Adquirente representado. Caso o usuário seja o próprio adquirente, então deverá marcar a opção que indica essa situação. Para atuar como representante legal de outra pessoa, física ou jurídica, o usuário deverá possuir [procuração eletrônica](#) do representado.

Para retificar um aditivo ao RAS, o usuário tem como opções: **Informar o Número do RAS** ou **Exibir Lista de RAS Incluídos**.

Selecionada a opção **Informar o Número do RAS**, preencha o campo com o número de RAS que se deseja retificar. Informe o número do aditivo que se deseja retificar e acione o botão



| RAS | ADITIVO | RP | TRANSMISSÃO EM LOTE | MANUAL | SAIR |
|--|---------|----|---------------------|--------|------|
| Usuário: CPF: | | | | | |
| Retificar Aditivo ao RAS | | | | | |
| CPF do Usuário: 99999999999 | | | | | |
| <input checked="" type="radio"/> CPF/CNPJ do Adquirente: <input type="text"/> | | | | | |
| <input type="radio"/> O usuário é o próprio adquirente | | | | | |
| <input checked="" type="radio"/> Informar o Número do RAS <input type="text"/> | | | | | |
| Número do Aditivo: <input type="text"/> (exemplo: 001) | | | | | |
| <input type="radio"/> Exibir Lista dos RAS Incluídos | | | | | |

Selecionada a opção **Exibir Lista de RAS Incluídos**, informe o número do aditivo que se deseja retificar e acione o botão . O sistema exibe lista de RAS incluídos, do mais recente para o mais antigo, nos últimos 12 meses. Acione o botão , à direita do RAS desejado.

RASADITIVORPTRANSMISSÃO EM LOTE
MANUALSAIR

Usuário:CPF:

Retificar Aditivo ao RAS

CPF do Usuário:99999999999

☒CPF/CNPJ do Adquirente:

☐O usuário é o próprio adquirente

☐Informar o Número do RAS

Número do Aditivo:(exemplo: 001)

☒Exibir Lista dos RAS Incluídos

RASADITIVORPTRANSMISSÃO EM LOTE
MANUALSAIR

Usuário:CPF:

Retificar Aditivo ao RAS

CPF do Usuário:999.999.999-99

☒CPF/CNPJ do Adquirente:00.000.000/0000-00

☐O usuário é o próprio adquirente

☒Informar o Número do RAS

Número do Aditivo:(exemplo: 001)


☐Exibir Lista dos RAS Incluídos

| Número do RAS | CPF/CNPJ | Data da Criação | |
|---------------|--------------------|-----------------|--|
| 11/00000026 | 00.000.000/0000-00 | 09/12/2011 | |
| 11/00000025 | 00.000.000/0000-00 | 09/12/2011 | |
| 11/00000024 | 00.000.000/0000-00 | 09/12/2011 | |

Após selecionar o RAS cujo aditivo se deseja retificar, o sistema mostrará a tela [Dados do Negócio](#) do RAS selecionado, indicando as operações cadastradas no registro original e todos os termos aditivos. Haverá dois tipos de ícones: Visualizar - e Alterar - . O ícone para alterar aparecerá apenas ao lado do aditivo que se deseja retificar, informado na tela anterior.


40

| RAS | ADITIVO | RP | TRANSMISSÃO EM LOTE | MANUAL | SAIR | | | | | | | | | | | | | | |
|--|-----------------|--------|---|------------|------------|---------------------------|-----------------|------|-----------------------|--------|-----------|--|--------------|---------------|--------|----------------|------------|------------|--|
| 1. Dados do Vendedor 2. Dados do Negócio 3. Vinculação à Importação de Bens 4. Informações Complementares Resumo | | | Usuário: Adquirente: Vendedor: LUTI MORINHO RAS: 11/00000016 | | | | | | | | | | | | | | | | |
| | | | CPF: CPF: País: CHIPRE Moeda: 220 - DOLAR DOS EUA | | | | | | | | | | | | | | | | |
| 2. Dados do Negócio | | | | | | | | | | | | | | | | | | | |
| RAS | | | | | | | | | | | | | | | | | | | |
| <table border="1"> <thead> <tr> <th>NBS</th> <th>País de Destino</th> <th>Modo</th> <th>Valor</th> <th>Início</th> <th>Conclusão</th> <th></th> </tr> </thead> <tbody> <tr> <td>1.1802.90.00</td> <td>ARGENTINA</td> <td>Modo 2</td> <td>USD 421.000,00</td> <td>05/10/2011</td> <td>01/11/2011</td> <td></td> </tr> </tbody> </table> | | | | | | NBS | País de Destino | Modo | Valor | Início | Conclusão | | 1.1802.90.00 | ARGENTINA | Modo 2 | USD 421.000,00 | 05/10/2011 | 01/11/2011 | |
| NBS | País de Destino | Modo | Valor | Início | Conclusão | | | | | | | | | | | | | | |
| 1.1802.90.00 | ARGENTINA | Modo 2 | USD 421.000,00 | 05/10/2011 | 01/11/2011 | | | | | | | | | | | | | | |
| 1- ADITIVO AO RAS | | | | | | | | | | | | | | | | | | | |
| <table border="1"> <thead> <tr> <th>NBS</th> <th>País de Destino</th> <th>Modo</th> <th>Valor</th> <th>Início</th> <th>Conclusão</th> <th></th> </tr> </thead> <tbody> <tr> <td>1.1001.22.00</td> <td>AFRICA DO SUL</td> <td>Modo 2</td> <td>USD 265.250,00</td> <td>20/10/2011</td> <td>08/11/2011</td> <td></td> </tr> </tbody> </table> | | | | | | NBS | País de Destino | Modo | Valor | Início | Conclusão | | 1.1001.22.00 | AFRICA DO SUL | Modo 2 | USD 265.250,00 | 20/10/2011 | 08/11/2011 | |
| NBS | País de Destino | Modo | Valor | Início | Conclusão | | | | | | | | | | | | | | |
| 1.1001.22.00 | AFRICA DO SUL | Modo 2 | USD 265.250,00 | 20/10/2011 | 08/11/2011 | | | | | | | | | | | | | | |
| <table border="1"> <tr> <td colspan="3">Valor Total do RAS</td> <td colspan="3">USD 686.250,00</td> </tr> </table> | | | | | | Valor Total do RAS | | | USD 686.250,00 | | | | | | | | | | |
| Valor Total do RAS | | | USD 686.250,00 | | | | | | | | | | | | | | | | |
| <input type="button" value="Avançar"/> | | | | | | | | | | | | | | | | | | | |

Ao clicar no ícone  o sistema mostrará a tela **Dados do Negócio** do aditivo que se deseja retificar. O usuário deverá efetuar o preenchimento, seguindo os passos descritos no tópico [3.1.2 – Inclusão do RAS](#).

| RAS | ADITIVO | RP | TRANSMISSÃO EM LOTE | MANUAL | SAIR |
|--|---------|--|---|--------|------|
| 1. Dados do Vendedor 2. Dados do Negócio 3. Vinculação à Importação de Bens 4. Informações Complementares Resumo | | | Usuário: Adquirente: Vendedor: LUTI MORINHO RAS: 11/00000016 | | |
| | | | CPF: CPF: País: CHIPRE Moeda: 220 - DOLAR DOS EUA | | |
| Dados do Negócio | | | | | |
| DADOS DA OPERAÇÃO | | | | | |
| Código NBS <input type="text" value="1.1001.22.00"/> | | Descrição da NBS <input type="text" value="COMPRA E VENDA DE IMÓVEIS NÃO-RESIDENCIAIS"/> | | | |
| Código do País <input type="text" value="756"/> | | País de Destino <input type="text" value="AFRICA DO SUL"/> | | | |
| Código da Moeda <input type="text" value="220"/> | | Descrição da Moeda <input type="text" value="DOLAR DOS EUA"/> | | | |
| Modo de Prestação <input type="text" value="Modo 2 - Consumo no Brasil"/> | | | | | |
| Data de Início <input type="text" value="20/10/2011"/> | | Data de Conclusão <input type="text" value="08/11/2011"/> | | | |
| Valor <input type="text" value="USD"/> <input type="text" value="265.250,00"/> | | | | | |
| Enquadramento: | | | | | |
| <input type="radio"/> Sim <input checked="" type="radio"/> Não | | | | | |
| <input type="button" value="Cancelar"/> <input type="button" value="Adicionar Operação"/> | | | | | |

Após conferir os dados retificados na tela **Resumo do RAS**, acionar o botão **Incluir** para retificar o aditivo ao RAS. O sistema retornará mensagem de confirmação de retificação do aditivo.

| RAS | ADITIVO | RP | TRANSMISSÃO EM LOTE | MANUAL | SAIR |
|--|---------|----|---------------------|--------|------|
| Usuário: | | | CPF: | | |
| Confirmação de Retificação de Aditivo | | | | | |
|  O Aditivo nº 001 foi retificado com sucesso no RAS: ** 11/00000016 ** | | | | | |

Os aditivos ao RAS poderão ter todos os campos retificados antes da inclusão do RP da [operação](#). Após o [pagamento](#) da operação não poderão ser retificados os campos **Código NBS** e **Moeda**. Em caso de erro de preenchimento nestes campos para as operações já pagas, proceder previamente ao cancelamento do RP conforme o [item 3.2.3](#).

A retificação do campo **Moeda** é feita apenas na primeira operação inserida em um RAS e altera automaticamente a moeda das demais operações, inclusive das operações de aditivos. Os valores previamente cadastrados serão mantidos, ou seja, o sistema não faz conversão de valores para a nova moeda selecionada, devendo o usuário efetuar os ajustes nos valores, caso necessário.

A retificação do **Valor da Operação** só será possível se esse for maior ou igual aos valores já pagos.

Após a **Data de Conclusão** da [operação](#), o valor total pago deverá coincidir com o **Valor da Operação**.

Excepcionalmente, se, após a data de conclusão, ocorrer de os valores do RAS e do(s) RP não serem coincidentes:

- caso o serviço prestado tenha valor diferente do inicialmente registrado, o usuário deve retificar o aditivo do RAS o **Valor da Operação** de forma a corresponder ao valor do serviço efetivamente prestado;
- caso o serviço tenha sido prestado e o pagamento tenha sido parcial ou inexistente, o usuário deve retificar o RAS para incluir em **Informações Complementares** a justificativa para tanto.

O **Valor da Operação** pode ser retificado para zero nos seguintes casos:

- o usuário tenha registrado o aditivo para o RAS incorreto;
- a operação tenha sido informada em duplicidade;
- a operação tenha sido informada no Módulo Aquisição indevidamente.

Nesses casos, o usuário deverá obrigatoriamente justificar a referida retificação no campo Informações Complementares do RAS aditado incorretamente. No caso das alíneas a e b, indicar o número do aditivo e do RAS correto. No caso da alínea c, indicar o número do aditivo e do RVS. Não é possível excluir uma operação de um aditivo ao RAS, somente retificá-la.

3.1.6 Consulta ao RAS ou ao Aditivo ao RAS

Esta função permite efetuar consulta a dados dos RAS no sistema.

Para consultar um RAS é preciso acessar o menu **RAS** e em seguida **Consultar**.

The screenshot shows the SISCOSEV web application interface. At the top, there is a header with the SISCOSEV logo and the text "Sistema Integrado de Comércio Exterior de Serviços, Intangíveis e Outras Operações que Produzam Variações no Patrimônio." To the right, it says "Gestores: Receita Federal" and "Secretaria de Comércio e Serviços - MDIC". Below the header is a navigation bar with tabs: RAS, ADITIVO, RP, TRANSMISSÃO EM LOTE, MANUAL, and SAIR. The RAS tab is selected. On the left side, there is a dropdown menu with options: Incluir, Retificar, and Consultar. The Consultar option is highlighted. The main content area is mostly blank, with a large watermark in the center that reads "- SISCOSEV - Módulo Aquisição". At the bottom, it says "Produto desenvolvido pelo SERPRO".

Para consultar um aditivo ao RAS é preciso acessar o menu **Aditivo** e em seguida **Consultar**.

The screenshot shows the SISCOSEV web application interface, similar to the previous one but with the ADITIVO tab selected in the navigation bar. The dropdown menu on the left still shows the same options: Incluir, Retificar, and Consultar. The Consultar option is highlighted. The main content area is mostly blank, with a large watermark in the center that reads "- SISCOSEV - Módulo Aquisição". At the bottom, it says "Produto desenvolvido pelo SERPRO".



Ao clicar o botão **Consultar**, o campo CPF do usuário é preenchido automaticamente pelo sistema com informação advinda do Certificado Digital do usuário.

No campo **CPF/CNPJ do Adquirente** o usuário representante legal de outra pessoa, física ou jurídica, deverá informar o CPF ou CNPJ do Adquirente representado. Caso o usuário seja o próprio adquirente, então deverá marcar a opção que indica essa situação. Para atuar como representante legal de outra pessoa, física ou jurídica, o usuário deverá possuir [procuração eletrônica](#) do representado.

Para consultar um RAS ou um Aditivo ao RAS, o usuário tem como opções: **Informar o Número do RAS** ou **Exibir Lista de RAS Incluídos**.

Selecionada a opção **Informar o Número do RAS**, preencha o campo com o número do RAS que se deseja consultar e acione o botão .

| RAS | ADITIVO | RP | TRANSMISSÃO EM LOTE | MANUAL | SAIR |
|---|---------|----|---------------------|--------|------|
| Usuário: CPF: | | | | | |
| Consultar RAS | | | | | |
| CPF do Usuário: 999.999.999-99 | | | | | |
| <input checked="" type="radio"/> CPF/CNPJ do Adquirente: 00.000.000/0000-00 | | | | | |
| <input type="radio"/> O usuário é o próprio adquirente | | | | | |
| <input checked="" type="radio"/> Informar o Número do RAS 00/00000000  | | | | | |
| <input type="radio"/> Exibir Lista dos RAS Incluídos | | | | | |

Selecionada a opção **Exibir Lista de RAS Incluídos**, acione o botão . O sistema exibe lista de RAS incluídos, do mais recente para o mais antigo, nos últimos 12 meses. Acione o botão , à direita do RAS desejado.

| RAS | ADITIVO | RP | TRANSMISSÃO EM LOTE | MANUAL | SAIR |
|---|---------|----|---------------------|--------|------|
| Usuário: CPF: | | | | | |
| Consultar RAS | | | | | |
| CPF do Usuário: 999.999.999-99 | | | | | |
| <input checked="" type="radio"/> CPF/CNPJ do Adquirente: 00.000.000/0000-00 | | | | | |
| <input type="radio"/> O usuário é o próprio adquirente | | | | | |
| <input type="radio"/> Informar o Número do RAS | | | | | |
| <input checked="" type="radio"/> Exibir Lista dos RAS Incluídos  | | | | | |

RASADITIVORPTRANSMISSÃO EM LOTE
MANUALSAIR

Usuário:CPF:

Consultar RAS

CPF do Usuário:999.999.999-99

☒ CPF/CNPJ do Adquirente:00.000.000/0000-00

☐ O usuário é o próprio adquirente

☒ Informar o Número do RAS00/00000000

☐ Exibir Lista dos RAS Incluídos

| Número do RAS | CPF/CNPJ | Data da Criação | |
|---------------|--------------------|-----------------|--|
| 11/00000026 | 00.000.000/0000-00 | 09/12/2011 | |
| 11/00000025 | 00.000.000/0000-00 | 09/12/2011 | |
| 11/00000024 | 00.000.000/0000-00 | 09/12/2011 | |

Após selecionar o RAS que deseja consultar, o sistema apresenta a tela **Resumo do RAS** a seguir, que inclui todos os dados do RAS, e dos seus aditivos, se for o caso.

4. Informações Complementares

Resumo

Resumo do RAS

| Operação | CPF do Usuário | Data | IP |
|--------------------|----------------|------------------|--------------|
| Última retificação | | 22/11/2011 15:56 | 10.12.118.23 |

ATENDIMENTO À LEGISLAÇÃO

Opção Selecionada

Estas informações serão prestadas em atendimento à XXXX nº xxxx de xxxx de xxxx de 2011

DADOS DO ADQUIRENTE

| | |
|----------|--|
| Nome | |
| CPF/CNPJ | |

DADOS DO VENDEDOR

| | |
|----------|-----------------|
| Nome | LUTI MORINHO |
| Endereço | RUA TETTI LOPIS |
| País | 163 - CHIPRE |
| NIF | |

Operações Registradas

RAS

OUTROS SERVIÇOS DE SEGURANÇA

| Código NBS | Data de Início | Data de Conclusão | País de Destino | Modo |
|--------------|----------------|-------------------|-----------------|--------|
| 1.1802.90.00 | 05/10/2011 | 01/11/2011 | 063 - ARGENTINA | Modo 2 |

ENQUADRAMENTOS

BND-EXIM PARA EMBARQUE

| | |
|---------------|----------------|
| Valor | USD 421.000,00 |
| Valor Pago | USD 0,00 |
| Saldo a Pagar | USD 421.000,00 |

| 1- Aditivo ao RAS | | | | |
|---|----------------|---------------------|-----------------|--------|
| COMPRA E VENDA DE IMÓVEIS NÃO-RESIDENCIAIS | | | | |
| Código NBS | Data de Início | Data de Conclusão | País de Destino | Modo |
| 1.1001.22.00 | 20/10/2011 | 08/11/2011 | 023 - ALEMANHA | Modo 2 |
| Valor | | USD 265.250,00 | | |
| Valor Pago | | USD 0,00 | | |
| Saldo a Pagar | | USD 265.250,00 | | |
| VINCULAÇÃO À IMPORTAÇÃO DE BENS | | | | |
| Nenhum DI declarado. | | | | |
| INFORMAÇÕES COMPLEMENTARES | | | | |
| Nenhuma informação complementar. | | | | |
| Moeda | | DOLAR DOS EUA - 220 | | |
| Valor Total do RAS | | USD 686.250,00 | | |

3.1.7 Situações especiais de registro

Operação com data de conclusão indeterminada:

A operação cuja data de conclusão não seja conhecida por ocasião do seu registro, em razão de não ter sido pactuada entre as partes, poderá ser objeto de registros periódicos, conforme [itens 3.1.2](#) ou [3.1.3](#). Nesse caso, a data de início e a data de conclusão deverão ser indicadas dentro do mesmo ano-calendário. Posteriormente, a data de conclusão poderá ser ajustada, mediante retificação, conforme descrito nos itens [3.1.4](#) ou [3.1.5](#).

Operação iniciada sem que o valor esteja definido:

A operação cujo valor não seja conhecido por ocasião do seu registro, em função de sua apuração só poder ocorrer após a efetiva prestação do serviço, poderá ser registrada pelo seu valor estimado. Posteriormente, o valor deverá ser ajustado, mediante retificação, conforme descrito nos itens [3.1.4](#) ou [3.1.5](#).

3.2 Registro de Pagamento (RP)

O RP do Siscoserv complementa o RAS com informações relativas ao [pagamento](#) a residentes ou domiciliados no exterior, pela aquisição de serviços, intangíveis ou [outras operações que produzam variações no patrimônio](#), bem como o pagamento dos demais custos e despesas incorridos para a efetiva prestação dos serviços, transferência de intangível ou realização de outra operação que produza variação no patrimônio. Neste registro são solicitados os seguintes dados: a data de pagamento, o valor pago (valor parcial ou total do contrato, expresso na moeda informada no RAS), o [valor pago com recurso mantido no exterior](#), número

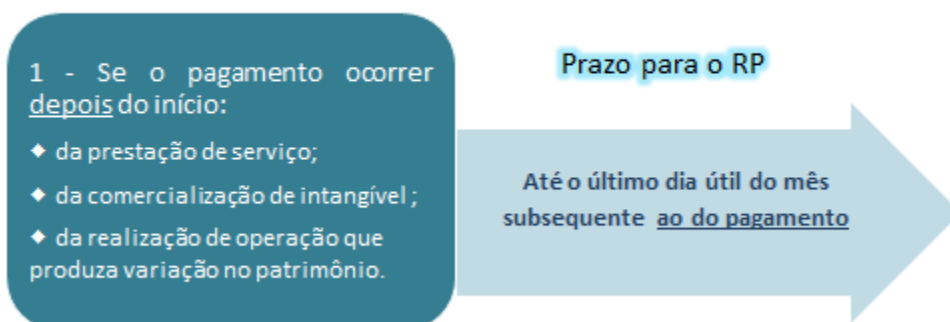
do documento que comprove o [pagamento](#) realizado (inclusive notas de despesas), bem como outros elementos pertinentes.

3.2.1 Prazos para o RP

Para o registro de pagamento, há dois prazos possíveis, dependendo da data de pagamento:

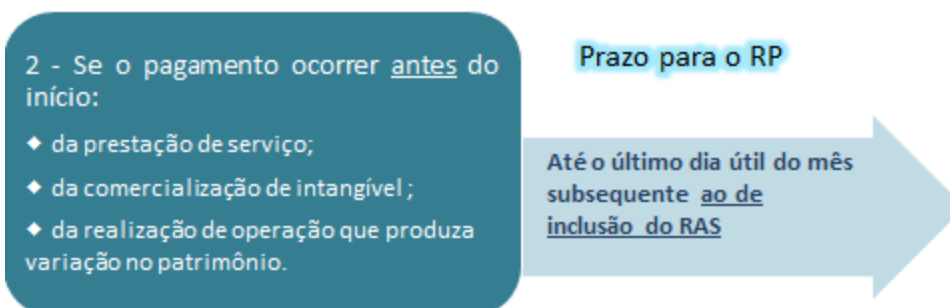
1) quando o pagamento ocorrer **depois** do [início da prestação de serviço](#), da comercialização de intangível, ou da realização da operação que produza variação no patrimônio, o usuário deverá efetuar o RP até o último dia útil do mês subsequente ao do pagamento.

Prazos para o Registro de Pagamento



Até o dia 31 de dezembro de 2014, [em conformidade com os casos de extensão do prazo para o RAS](#), e caso o documento comprobatório tenha sido emitido antes da inclusão do RAS, esse prazo será até o último dia útil do mês subsequente à data de inclusão do RAS.

2) quando o pagamento ocorrer **antes** do [início da prestação de serviço](#), da transferência de intangível, ou da realização da operação que produza variação no patrimônio, o usuário deverá efetuar o RP até o último dia útil do mês subsequente ao de inclusão do RAS.



3.2.2 Inclusão do RP



A partir do **Módulo Aquisição**, no menu **RP**, há 3 funções: **Incluir**, **Cancelar** e **Consultar**.

Para incluir um RP é preciso acessar o menu **RP** e em seguida a opção **Incluir**.

O campo **CPF do Usuário** é preenchido automaticamente pelo sistema com informação advinda do Certificado Digital do usuário.

Em seguida, o sistema disponibiliza duas opções para registro do pagamento: **Informar o Número do RAS** ou **Pesquisar pelo CPF/CNPJ do Adquirente**.


Selecionada a opção **Informar o Número do RAS**, preencha o campo com o número do RAS que se deseja incluir o RP e acione o botão .


Selecionada a opção **Pesquisar pelo CPF/CNPJ do Adquirente**, preencha o CPF/CNPJ do Adquirente, ainda que seja o mesmo CPF do usuário, acione o botão  para ser disponibilizada a relação de todos os RAS previamente incluídos. Na lista de RAS exibida, acione o botão . O sistema abrirá a tela **Operações a Pagar**, sendo possível visualizar o **Valor da Operação** e **Saldo a Pagar** para cada operação, referente ao RAS selecionado.

| RAS | ADITIVO | RP | TRANSMISSÃO EM LOTE | MANUAL | SAIR | | |
|--|--------------|-----------|---------------------|--|------------|------------|---|
| 1. Operações a Pagar | | | | | | | |
| 2. Vinculação à Movimentação Temporária de Bens | | | | | | | |
| Resumo do RP | | | | | | | |
| Usuário: | | | CPF: | | | | |
| Adquirente: | | | CPF: | | | | |
| RAS: | | | Moeda: | | | | |
| Vendedor: | | | País: | | | | |
| 11/00000016 | | | 220 - DOLAR DOS EUA | | | | |
| LUTI MORINHO | | | CHIPRE | | | | |
| 1. Operações a Pagar | | | | | | | |
| SELECIONE A OPERAÇÃO A PAGAR | | | | | | | |
| Nº | NBS | Destino | Modo | Valor / Saldo a Pagar | Início | Conclusão | |
| 1 | 1.1802.90.00 | ARGENTINA | Modo 2 | 421.000,00 421.000,00 | 05/10/2011 | 01/11/2011 |  |
| 2 | 1.1001.22.00 | ALEMANHA | Modo 2 | 265.250,00 265.250,00 | 20/10/2011 | 08/11/2011 |  |
| DADOS DO RP | | | | | | | |
| Nº | NBS | Data | Valor | Valor Pago com Recurso Mantido no Exterior | | | |
| Valor Total do RP: | | | | USD 0,00 | | | |
| NÚMERO DO DOCUMENTO | | | | | | | |
| <input type="text"/> | | | | | | | |
| Avançar | | | | | | | |


1. Operações a Pagar



Para incluir os dados do [pagamento](#) de um serviço, intangível ou outra operação no campo **Operações a Pagar**, o usuário deverá:

- selecionar a operação a ser paga, acionando o botão ;
- na tela seguinte **Incluir Dados do RP**, verificar o **Valor da Operação** e **Saldo a Pagar** da operação selecionada, bem como outros dados, no campo **Dados da Operação**;
- preencher a data do [pagamento](#) ou selecioná-la, clicando no ícone **Calendário**;
- inserir o valor pago, o [valor pago com recurso mantido no exterior](#), se for o caso, e clicar no botão **Adicionar Dado**. Caso haja outra operação a pagar no mesmo RAS, com a

mesma data e referente ao mesmo documento que comprove o pagamento, acionar o botão  ao lado da operação desejada para incluir novos dados;

| RAS | ADITIVO | RP | TRANSMISSÃO EM LOTE | MANUAL | SAIR |
|---|----------------|------------------------------|---|--|------|
| 1. Operações a Pagar 2. Vinculação à Movimentação Temporária de Bens Resumo do RP | | | Usuário: _____ CPF: _____ Adquirente: _____ CPF: _____ RAS: 11/00000016 Moeda: 220 - DOLAR DOS EUA Vendedor: LUTI MORINHO País: CHIPRE | | |
| Incluir Dados do RP | | | | | |
| DADOS DA OPERAÇÃO | | | | | |
| Código do NBS | | Descrição da NBS | | | |
| 1.1802.90.00 | | OUTROS SERVIÇOS DE SEGURANÇA | | | |
| Código do País | | País de Destino | | | |
| 63 | | ARGENTINA | | | |
| Modo de Prestação | Data de Início | Data de Conclusão | Valor da Operação | Saldo a Pagar | |
| Modo 2 | 05/10/2011 | 01/11/2011 | USD 421.000,00 | USD 421.000,00 | |
| DADOS DO RP | | | | | |
| Data | | Valor Pago | | Valor Pago com Recurso Mantido no Exterior | |
|  | | USD 0,00 | | USD 0,00 | |
| Cancelar | | | Adicionar Dado | | |

| RAS | ADITIVO | RP | TRANSMISSÃO EM LOTE | MANUAL | SAIR | | |
|---|--------------|--------------|---|------------------------------|--|------------|---|
| 1. Operações a Pagar 2. Vinculação à Movimentação Temporária de Bens Resumo do RP | | | Usuário: _____ CPF: _____ Adquirente: _____ CNPJ: _____ RAS: 11/00000026 Moeda: 220 - DOLAR DOS EUA Vendedor: rr País: BELARUS, REPUBLICA DA | | | | |
| 1. Operações a Pagar | | | | | | | |
| SELECIONE A OPERAÇÃO A PAGAR | | | | | | | |
| Nº | NBS | Destino | Modo | Valor / Saldo a Pagar | Início | Conclusão | |
| 1 | 1.1104.20.00 | BELGICA | Modo 1 | 3.000.000,00 1.000.000,00 | 04/11/2011 | 01/12/2011 |  |
| DADOS DO RP | | | | | | | |
| | Nº | NBS | Data | Valor | Valor Pago com Recurso Mantido no Exterior | | |
|  | 1 | 1.1104.20.00 | 12/12/2011 | USD 1.000.000,00 | USD 0,00 | |  |
| Valor Total do RP: | | | | USD 1.000.000,00 | | | |
| NÚMERO DO DOCUMENTO | | | | | | | |
| <input type="text"/> | | | | | | | |
| Avançar | | | | | | | |


e) antes da inclusão do RP, caso seja detectado erro de preenchimento, clicar no ícone  à direita para corrigi-lo, procedendo conforme descrito acima. Para excluí-lo, clicar no ícone  à esquerda do campo;

f) inserir o **Número do Documento** que comprove o pagamento ao residente ou domiciliado no exterior e acionar o botão **Avançar**. O usuário deve preencher o campo **Número do Documento** com o número da *invoice* ou do contrato ou de outro documento que comprove o [pagamento](#) realizado.

Após a **Data de Conclusão** da [operação](#), o valor total pago deverá coincidir com o **Valor da Operação**, na moeda do RAS. Caso os valores sejam divergentes, o usuário deverá retificar o **Valor da Operação** utilizando os passos descritos no item 3.1.4 e 3.1.5 (se for o caso).

Todas as retificações de valor no RAS realizadas após o primeiro RP deverão ser justificadas no campo “Informações Complementares”.

No quadro **Selecione a Operação a Pagar** serão apresentados o **Valor da Operação** e o **Saldo a Pagar**.

Quando a operação estiver totalmente paga, o ícone  à direita, no quadro **Selecione a Operação a Pagar**, deixa de aparecer.

Na inclusão do RP, o sistema calcula e exibe o **Valor Total do RP**.

2. Vinculação à Movimentação Temporária de Bens


| RAS | ADITIVO | RP | TRANSMISSÃO EM LOTE | MANUAL | SAIR |
|---|---------|----|---|--------|------|
| 1. Operações a Pagar 2. Vinculação à Movimentação Temporária de Bens Resumo do RP | | | Usuário: Adquirente: RAS: 11/00000016 Vendedor: LUTI MORINHO CPF: CPF: Moeda: 220 - DOLAR DOS EUA País: CHIPRE | | |
| 2. Vinculação a Movimentação Temporária de Bens | | | | | |
| Este RP se refere à(s) operação(ões) vinculada(s) à movimentação temporária de bens? <input type="radio"/> Sim <input checked="" type="radio"/> Não | | | | | |
| <input type="button" value="Avançar"/> | | | | | |

| RAS | ADITIVO | RP | TRANSMISSÃO EM LOTE | MANUAL | SAIR | | | | | | | | | | | | |
|---|---|----------------------|---|--------|------|-----------|--|-----------|--|----------------------|---|----------------------|---|---------------|---|--------------|---|
| 1. Operações a Pagar 2. Vinculação à Movimentação Temporária de Bens Resumo do RP | | | Usuário: Adquirente: RAS: 11/00000016 Vendedor: LUTI MORINHO CPF: CPF: Moeda: 220 - DOLAR DOS EUA País: CHIPRE | | | | | | | | | | | | | | |
| 2. Vinculação a Movimentação Temporária de Bens | | | | | | | | | | | | | | | | | |
| Este RP se refere à(s) operação(ões) vinculada(s) à movimentação temporária de bens? <input checked="" type="radio"/> Sim <input type="radio"/> Não | | | | | | | | | | | | | | | | | |
| <table border="1"> <thead> <tr> <th>Número RE</th> <th></th> <th>Número DI</th> <th></th> </tr> </thead> <tbody> <tr> <td><input type="text"/></td> <td></td> <td><input type="text"/></td> <td></td> </tr> <tr> <td>99/9999999999</td> <td></td> <td>99/9999999-9</td> <td></td> </tr> </tbody> </table> | | | | | | Número RE | | Número DI | | <input type="text"/> |  | <input type="text"/> |  | 99/9999999999 |  | 99/9999999-9 |  |
| Número RE | | Número DI | | | | | | | | | | | | | | | |
| <input type="text"/> |  | <input type="text"/> |  | | | | | | | | | | | | | | |
| 99/9999999999 |  | 99/9999999-9 |  | | | | | | | | | | | | | | |
| <input type="button" value="Avançar"/> | | | | | | | | | | | | | | | | | |

Nessa tela, deverá ser indicado se as operações relacionadas ao RP estão vinculadas a [movimentação temporária de bens](#).

Se a operação de aquisição estiver vinculada à movimentação de bens, selecionar a opção **Sim**. Nesse caso, preencher os campos com o número do [Registro de Exportação \(RE\) averbado](#) ou com o número da [Declaração de Importação \(DI\)](#).

Para incluir mais de um número de RE ou de DI, clique no ícone 

Para excluir número de RE ou DI, clique no ícone  à direita do número registrado.

Para continuar o registro, clique o botão **Avançar**.

Resumo do RP

O sistema exibirá o **Resumo do RP**, e o usuário deverá:

- 1 - conferir os dados do Resumo do RP; e
- 2 - clicar no botão **Incluir**, para finalizar o registro.

| RAS | ADITIVO | RP | TRANSMISSÃO EM LOTE | MANUAL | SAIR | | | | | | | | | | | | |
|---|---------------------------|--------|--|--------|------|------------------------------|---------------|-----------------|-----------------|-------------|--------------|-------------------|---------------------------|------------|----------------|--|----------|
| 1. Operações a Pagar | | | | | | | | | | | | | | | | | |
| 2. Vinculação à Movimentação Temporária de Bens | | | | | | | | | | | | | | | | | |
| Resumo do RP | | | <div> <div> Usuário: Adquirente: RAS: 11/00000016 Vendedor: LUTI MORINHO </div> <div> CPF: CPF: Moeda: 220 - DOLAR DOS EUA País: CHIPRE </div> </div> | | | | | | | | | | | | | | |
| | | | Resumo do RP | | | | | | | | | | | | | | |
| | | | <table border="1"> <thead> <tr> <th>Registro de Pagamento Número</th> <th>Número do RAS</th> <th>Status</th> </tr> </thead> <tbody> <tr> <td>Não Definido</td> <td>11/00000016</td> <td></td> </tr> </tbody> </table> | | | Registro de Pagamento Número | Número do RAS | Status | Não Definido | 11/00000016 | | | | | | | |
| Registro de Pagamento Número | Número do RAS | Status | | | | | | | | | | | | | | | |
| Não Definido | 11/00000016 | | | | | | | | | | | | | | | | |
| | | | DADOS DO VENDEDOR | | | | | | | | | | | | | | |
| | | | <table border="1"> <tbody> <tr> <td>Nome</td> <td>LUTI MORINHO</td> </tr> <tr> <td>Endereço</td> <td>RUA TETTI LOPIS</td> </tr> <tr> <td>País</td> <td>163 - CHIPRE</td> </tr> <tr> <td>Moeda</td> <td>220 - DOLAR DOS EUA (USD)</td> </tr> </tbody> </table> | | | Nome | LUTI MORINHO | Endereço | RUA TETTI LOPIS | País | 163 - CHIPRE | Moeda | 220 - DOLAR DOS EUA (USD) | | | | |
| Nome | LUTI MORINHO | | | | | | | | | | | | | | | | |
| Endereço | RUA TETTI LOPIS | | | | | | | | | | | | | | | | |
| País | 163 - CHIPRE | | | | | | | | | | | | | | | | |
| Moeda | 220 - DOLAR DOS EUA (USD) | | | | | | | | | | | | | | | | |
| | | | <table border="1"> <tbody> <tr> <td>Número do Documento</td> <td>123</td> </tr> </tbody> </table> | | | Número do Documento | 123 | | | | | | | | | | |
| Número do Documento | 123 | | | | | | | | | | | | | | | | |
| | | | Dados do RP | | | | | | | | | | | | | | |
| | | | OP. 1: OUTROS SERVIÇOS DE SEGURANÇA | | | | | | | | | | | | | | |
| | | | <table border="1"> <tbody> <tr> <td>NBS</td> <td>1.1802.90.00</td> </tr> <tr> <td>País de Destino</td> <td>ARGENTINA</td> </tr> <tr> <td>Data</td> <td>13/12/2011</td> </tr> <tr> <td>Valor da Operação</td> <td>USD 421.000,00</td> </tr> <tr> <td>Valor Pago</td> <td>USD 100.000,00</td> </tr> <tr> <td>Valor Pago com Recurso Mantido no Exterior</td> <td>USD 0,00</td> </tr> </tbody> </table> | | | NBS | 1.1802.90.00 | País de Destino | ARGENTINA | Data | 13/12/2011 | Valor da Operação | USD 421.000,00 | Valor Pago | USD 100.000,00 | Valor Pago com Recurso Mantido no Exterior | USD 0,00 |
| NBS | 1.1802.90.00 | | | | | | | | | | | | | | | | |
| País de Destino | ARGENTINA | | | | | | | | | | | | | | | | |
| Data | 13/12/2011 | | | | | | | | | | | | | | | | |
| Valor da Operação | USD 421.000,00 | | | | | | | | | | | | | | | | |
| Valor Pago | USD 100.000,00 | | | | | | | | | | | | | | | | |
| Valor Pago com Recurso Mantido no Exterior | USD 0,00 | | | | | | | | | | | | | | | | |

| VINCULAÇÃO À MOVIMENTAÇÃO TEMPORÁRIA DE BENS | |
|--|----------------------------|
| Números RE 99/9999999999 | Números DI 99/9999999-9 |
| Valor Total do RP USD 100.000,00 | |
| Incluir | |

O sistema confirmará o recebimento dos dados e gerará um número próprio para o RP.

| RAS | ADITIVO | RP | TRANSMISSÃO EM LOTE | MANUAL | SAIR |
|--|---------|------|---------------------|--------|------|
| Usuário: | | CPF: | | | |
| <p>Confirmação de Inclusão do RP</p> <div style="border: 1px solid green; padding: 10px; text-align: center;">  <p>O RP foi incluído com sucesso</p> <p>** 11/0000000004 **</p> </div> | | | | | |

3.2.3 Cancelamento do RP

Esta função permite ao usuário cancelar um RP.

O RP pode ser cancelado na hipótese de erro no preenchimento dos campos **Código NBS** ou **Moeda**.



Para cancelar um RP é preciso acessar o menu **RP** e em seguida **Cancelar**.

| RAS | ADITIVO | RP | TRANSMISSÃO EM LOTE | MANUAL | SAIR |
|--|---------|---|---------------------|--------|------|
| Últimas Notas | | <p>Usuário:</p> <p>CPF:</p> | | | |
| <ul style="list-style-type: none"> Incluir Cancelar Consultar | | <p style="text-align: center;">- SISCOSERV -</p> <p style="text-align: center;">Módulo Aquisição</p> <p style="text-align: center;">Produto desenvolvido pelo</p> <p style="text-align: center;"></p> | | | |



Ao selecionar o comando **Cancelar**, o campo **CPF do Usuário** é preenchido automaticamente pelo sistema com informação advinda do Certificado Digital do usuário.

Em seguida, o sistema disponibiliza duas opções para cancelamento do RP: **Pesquisar pelo Número do RAS** ou **Pesquisar pelo CPF/CNPJ do Adquirente**.








| RAS | ADITIVO | RP | TRANSMISSÃO EM LOTE | MANUAL | SAIR |
|--|---------|----|---------------------|--------|------|
| <div> <div>Usuário:</div> <div>CPF:</div> </div> | | | | | |
| <div>Cancelar RP</div> <div> <div>CPF do Usuário:</div> <div>999999999999</div> </div> <div> <div> <input checked="" type="radio"/> </div> <div>Pesquisar pelo Número do RAS</div> <div></div> <div></div> </div> <div> <div> <input type="radio"/> </div> <div>Pesquisar pelo CPF/CNPJ do Adquirente</div> </div> | | | | | |

Selecionada a opção **Pesquisar pelo Número do RAS**, preencha o campo com o número do RAS cujo RP se deseja cancelar e acione o botão . Clique no ícone  à direita do respectivo **Número do RP** a ser cancelado. Confirme o cancelamento do RP clicando no botão **OK** na caixa de mensagem.


| RAS | ADITIVO | RP | TRANSMISSÃO EM LOTE | MANUAL | SAIR | | | | | | | | | | | | |
|--|---------------|---------------|---------------------|----------------------|---|---------------------|---------------|--------------|------------------|----------------------|--|--------------------|-------------|---------------|------------|--|---|
| <div> <div>Usuário:</div> <div>CPF:</div> </div> | | | | | | | | | | | | | | | | | |
| <div>Cancelar RP</div> <div> <div>CPF do Usuário:</div> <div>999.999.999-99</div> </div> <div> <div> <input checked="" type="radio"/> </div> <div>Pesquisar pelo Número do RAS</div> <div>00.000.000/0000-00</div> <div></div> </div> <div> <div> <input type="radio"/> </div> <div>Pesquisar pelo CPF/CNPJ do Adquirente</div> </div> <div> <table border="1"> <thead> <tr> <th>CPF/CNPJ Adquirente</th> <th>Número do RAS</th> <th>Número do RP</th> <th>Data de Inclusão</th> <th>Data de Cancelamento</th> <th></th> </tr> </thead> <tbody> <tr> <td>00.000.000/0000-00</td> <td>11/00000025</td> <td>11/0000000011</td> <td>09/12/2011</td> <td></td> <td></td> </tr> </tbody> </table> </div> | | | | | | CPF/CNPJ Adquirente | Número do RAS | Número do RP | Data de Inclusão | Data de Cancelamento | | 00.000.000/0000-00 | 11/00000025 | 11/0000000011 | 09/12/2011 | |  |
| CPF/CNPJ Adquirente | Número do RAS | Número do RP | Data de Inclusão | Data de Cancelamento | | | | | | | | | | | | | |
| 00.000.000/0000-00 | 11/00000025 | 11/0000000011 | 09/12/2011 | |  | | | | | | | | | | | | |


Selecione a opção **Pesquisar pelo CPF/CNPJ do Adquirente**, preencha o CPF/CNPJ do adquirente, ainda que seja o mesmo CPF do usuário. Acione o botão  para ser disponibilizada a relação de todos os RP previamente incluídos. Na lista de RP exibida, acione o botão . Confirme o cancelamento do RP clicando no botão OK na caixa de mensagem.





| RAS | ADITIVO | RP | TRANSMISSÃO EM LOTE | MANUAL | SAIR | | | | | | | | | | | | | | | | | | |
|--|---------------|---------------|---------------------|----------------------|---|---------------------|---------------|--------------|------------------|----------------------|--|--------------------|--------------|---------------|------------|--|---|--------------------|--------------|---------------|------------|--|---|
| Usuário: | | | CPF: | | | | | | | | | | | | | | | | | | | | |
| Cancelar RP | | | | | | | | | | | | | | | | | | | | | | | |
| CPF do Usuário: <input type="text" value="999.999.999-99"/> | | | | | | | | | | | | | | | | | | | | | | | |
| <input type="radio"/> Pesquisar pelo Número do RAS <input checked="" type="radio"/> Pesquisar pelo CPF/CNPJ do Adquirente <input type="text" value="00.000.000/0000-00"/>  | | | | | | | | | | | | | | | | | | | | | | | |
| <table border="1"> <thead> <tr> <th>CPF/CNPJ Adquirente</th> <th>Número do RAS</th> <th>Número do RP</th> <th>Data de Inclusão</th> <th>Data de Cancelamento</th> <th></th> </tr> </thead> <tbody> <tr> <td>00.000.000/0000-00</td> <td>11/000000025</td> <td>11/0000000011</td> <td>09/12/2011</td> <td></td> <td></td> </tr> <tr> <td>00.000.000/0000-00</td> <td>11/000000026</td> <td>11/0000000010</td> <td>09/12/2011</td> <td></td> <td></td> </tr> </tbody> </table> | | | | | | CPF/CNPJ Adquirente | Número do RAS | Número do RP | Data de Inclusão | Data de Cancelamento | | 00.000.000/0000-00 | 11/000000025 | 11/0000000011 | 09/12/2011 | |  | 00.000.000/0000-00 | 11/000000026 | 11/0000000010 | 09/12/2011 | |  |
| CPF/CNPJ Adquirente | Número do RAS | Número do RP | Data de Inclusão | Data de Cancelamento | | | | | | | | | | | | | | | | | | | |
| 00.000.000/0000-00 | 11/000000025 | 11/0000000011 | 09/12/2011 | |  | | | | | | | | | | | | | | | | | | |
| 00.000.000/0000-00 | 11/000000026 | 11/0000000010 | 09/12/2011 | |  | | | | | | | | | | | | | | | | | | |

| RAS | ADITIVO | RP | TRANSMISSÃO EM LOTE | MANUAL | SAIR | | | | | | | | | | | | | | | | | | |
|--|---------------|---------------|---------------------|----------------------|---|---------------------|---------------|--------------|------------------|----------------------|--|--------------------|--------------|---------------|------------|--|---|--------------------|--------------|---------------|------------|--|---|
| Usuário: | | | CPF: | | | | | | | | | | | | | | | | | | | | |
| Cancelar RP | | | | | | | | | | | | | | | | | | | | | | | |
| CPF do Usuário: <input type="text" value="144.980.571-04"/> | | | | | | | | | | | | | | | | | | | | | | | |
| <input type="radio"/> Pesquisar pelo <input checked="" type="radio"/> Pesquisar pelo | | | | | | | | | | | | | | | | | | | | | | | |
| <div> <div>Mensagem da página da web</div> <div>  Deseja realmente cancelar este Pagamento? </div> <div> <input type="button" value="OK"/> <input type="button" value="Cancelar"/> </div> </div> | | | | | | | | | | | | | | | | | | | | | | | |
| <table border="1"> <thead> <tr> <th>CPF/CNPJ Adquirente</th> <th>Número do RAS</th> <th>Número do RP</th> <th>Data de Inclusão</th> <th>Data de Cancelamento</th> <th></th> </tr> </thead> <tbody> <tr> <td>00.000.000/0000-00</td> <td>11/000000025</td> <td>11/0000000011</td> <td>09/12/2011</td> <td></td> <td></td> </tr> <tr> <td>00.000.000/0000-00</td> <td>11/000000026</td> <td>11/0000000010</td> <td>09/12/2011</td> <td></td> <td></td> </tr> </tbody> </table> | | | | | | CPF/CNPJ Adquirente | Número do RAS | Número do RP | Data de Inclusão | Data de Cancelamento | | 00.000.000/0000-00 | 11/000000025 | 11/0000000011 | 09/12/2011 | |  | 00.000.000/0000-00 | 11/000000026 | 11/0000000010 | 09/12/2011 | |  |
| CPF/CNPJ Adquirente | Número do RAS | Número do RP | Data de Inclusão | Data de Cancelamento | | | | | | | | | | | | | | | | | | | |
| 00.000.000/0000-00 | 11/000000025 | 11/0000000011 | 09/12/2011 | |  | | | | | | | | | | | | | | | | | | |
| 00.000.000/0000-00 | 11/000000026 | 11/0000000010 | 09/12/2011 | |  | | | | | | | | | | | | | | | | | | |

Em seguida o sistema apresenta a tela de **Confirmação de Cancelamento** do RP:

| RAS | ADITIVO | RP | TRANSMISSÃO EM LOTE | MANUAL | SAIR |
|--|---------|----|---------------------|--------|------|
| Usuário: | | | CPF: | | |
| Confirmação de Cancelamento | | | | | |
| <div>  O RP foi cancelado com sucesso: ** 11/0000000011 ** </div> | | | | | |

Caso o usuário acesse novamente o menu **RP > Cancelar**, observará a **Data de Cancelamento** ao lado da **Data de Inclusão** e o desaparecimento do ícone  para o RP cancelado.

| RAS | ADITIVO | RP | TRANSMISSÃO EM LOTE | MANUAL | SAIR | | | | | | | | | | | | | | | | | | |
|---|---------------|---------------|---------------------|----------------------|---|---------------------|---------------|--------------|------------------|----------------------|--|--------------------|--------------|---------------|------------|------------|--|--------------------|--------------|---------------|------------|--|---|
| <p>Usuário: _____ CPF: _____</p> <p>Cancelar RP</p> <p>CPF do Usuário: <input type="text" value="999.999.999-99"/></p> <p> <input type="radio"/> Pesquisar pelo Número do RAS <input checked="" type="radio"/> Pesquisar pelo CPF/CNPJ do Adquirente <input type="text" value="00.000.000/0000-00"/>  </p> <table border="1"> <thead> <tr> <th>CPF/CNPJ Adquirente</th> <th>Número do RAS</th> <th>Número do RP</th> <th>Data de Inclusão</th> <th>Data de Cancelamento</th> <th></th> </tr> </thead> <tbody> <tr> <td>00.000.000/0000-00</td> <td>11/000000025</td> <td>11/0000000011</td> <td>09/12/2011</td> <td>09/12/2011</td> <td></td> </tr> <tr> <td>00.000.000/0000-00</td> <td>11/000000026</td> <td>11/0000000010</td> <td>09/12/2011</td> <td></td> <td></td> </tr> </tbody> </table> | | | | | | CPF/CNPJ Adquirente | Número do RAS | Número do RP | Data de Inclusão | Data de Cancelamento | | 00.000.000/0000-00 | 11/000000025 | 11/0000000011 | 09/12/2011 | 09/12/2011 | | 00.000.000/0000-00 | 11/000000026 | 11/0000000010 | 09/12/2011 | |  |
| CPF/CNPJ Adquirente | Número do RAS | Número do RP | Data de Inclusão | Data de Cancelamento | | | | | | | | | | | | | | | | | | | |
| 00.000.000/0000-00 | 11/000000025 | 11/0000000011 | 09/12/2011 | 09/12/2011 | | | | | | | | | | | | | | | | | | | |
| 00.000.000/0000-00 | 11/000000026 | 11/0000000010 | 09/12/2011 | |  | | | | | | | | | | | | | | | | | | |

3.2.4 Consulta ao RP

Esta função permite efetuar consulta a dados dos RP no sistema.



Para consultar um RP é preciso acessar o menu **RP** e em seguida **Consultar**.

| RAS | ADITIVO | RP | TRANSMISSÃO EM LOTE | MANUAL | SAIR |
|--|---------|----|---------------------|--------|------|
| <p>Últimas Not</p> <p> <input type="button" value="Incluir"/> <input type="button" value="Cancelar"/> <input type="button" value="Consultar"/> </p> <p>Usuário: _____ CPF: _____</p> <p style="text-align: center;"> - SISCOSERV - Módulo Aquisição </p> <p style="text-align: center;">Produto desenvolvido pelo</p> <p style="text-align: center;"></p> | | | | | |



Ao clicar o botão **Consultar**, o campo CPF do usuário é preenchido automaticamente pelo sistema com informação advinda do Certificado Digital do usuário.

Em seguida, o sistema disponibiliza duas opções para consultar RP: **Pesquisar pelo Número do RAS** ou **Pesquisar pelo CPF/CNPJ do Adquirente**.

| RAS | ADITIVO | RP | TRANSMISSÃO EM LOTE | MANUAL | SAIR |
|---|---------|----|---------------------|--------|------|
| <div> <div>Usuário:</div> <div>CPF:</div> </div> | | | | | |
| <div>Consultar RP</div> <div> <div>CPF do Usuário:</div> <div>999999999999</div> </div> <div> <div> <input checked="" type="radio"/> </div> <div>Pesquisar pelo Número do RAS</div> <div></div> <div></div> </div> <div> <div> <input type="radio"/> </div> <div>Pesquisar pelo CPF/CNPJ do Adquirente</div> </div> | | | | | |

Se o usuário selecionar a opção **Pesquisar pelo Número do RAS**, deverá preencher o campo com o número do RAS cujo RP se deseja consultar e acione o botão . Clique no ícone  à direita do respectivo **Número do RP** a ser consultado. Em seguida será exibida a tela **Resumo do RP**.

| RAS | ADITIVO | RP | TRANSMISSÃO EM LOTE | MANUAL | SAIR | | | | | | | | | | | | |
|--|---------------|---------------|---------------------|----------------------|---|---------------------|---------------|--------------|------------------|----------------------|--|--------------------|-------------|---------------|------------|------------|---|
| <div> <div>Usuário:</div> <div>CPF:</div> </div> | | | | | | | | | | | | | | | | | |
| <div>Consultar RP</div> <div> <div>CPF do Usuário:</div> <div>999.999.999-99</div> </div> <div> <div> <input checked="" type="radio"/> </div> <div>Pesquisar pelo Número do RAS</div> <div>11/00000025</div> <div></div> </div> <div> <div> <input type="radio"/> </div> <div>Pesquisar pelo CPF/CNPJ do Adquirente</div> </div> <div> <table border="1"> <thead> <tr> <th>CPF/CNPJ Adquirente</th> <th>Número do RAS</th> <th>Número do RP</th> <th>Data de Inclusão</th> <th>Data de Cancelamento</th> <th></th> </tr> </thead> <tbody> <tr> <td>00.000.000/0000-00</td> <td>11/00000025</td> <td>11/0000000011</td> <td>09/12/2011</td> <td>09/12/2011</td> <td></td> </tr> </tbody> </table> </div> | | | | | | CPF/CNPJ Adquirente | Número do RAS | Número do RP | Data de Inclusão | Data de Cancelamento | | 00.000.000/0000-00 | 11/00000025 | 11/0000000011 | 09/12/2011 | 09/12/2011 |  |
| CPF/CNPJ Adquirente | Número do RAS | Número do RP | Data de Inclusão | Data de Cancelamento | | | | | | | | | | | | | |
| 00.000.000/0000-00 | 11/00000025 | 11/0000000011 | 09/12/2011 | 09/12/2011 |  | | | | | | | | | | | | |

Se o usuário selecionar a opção **Pesquisar pelo CPF/CNPJ do Adquirente**, deverá preencher o CPF/CNPJ do adquirente, ainda que seja o mesmo CPF do usuário. Acione o botão  para ser disponibilizada a relação de todos os RP previamente incluídos. Clique no ícone  à direita do respectivo **Número do RP** a ser consultado.

RASADITIVORPTRANSMISSÃO EM LOTE

MANUALSAIR

Usuário:

CPF:

Consultar RP

CPF do Usuário:

999.999.999-99

☐ Pesquisar pelo Número do RAS

☒ Pesquisar pelo CPF/CNPJ do Adquirente

00.000.000/0000-00

| CPF/CNPJ Adquirente | Número do RAS | Número do RP | Data de Inclusão | Data de Cancelamento | |
|---------------------|---------------|---------------|------------------|----------------------|--|
| 00.000.000/0000-00 | 11/000000025 | 11/0000000011 | 09/12/2011 | 09/12/2011 | |
| 00.000.000/0000-00 | 11/000000026 | 11/0000000010 | 09/12/2011 | | |

Em seguida, será exibida a tela **Resumo do RP**.

Temporária de Bens

Resumo do RP

RAS:11/00000016

Vendedor:LUTI MORINHO

Moeda:220 - DOLAR DOS EUA

País:CHIPRE

Resumo do RP

Registro de Pagamento Número

Número do RAS

Status

11/0000000004

11/00000016

Cancelada

| Operação | CPF do Usuário | Data | IP |
|---------------------------|----------------|------------------|--------------|
| Inclusão do Pagamento | | 28/11/2011 | 10.12.118.23 |
| Cancelamento do Pagamento | | 28/11/2011 09:51 | 10.12.118.23 |

DADOS DO VENDEDOR

Nome

LUTI MORINHO

Endereço

RUA TETTI LOPIS

País

163 - CHIPRE

Moeda

220 - DOLAR DOS EUA (USD)

Número da NF de Serviço ou Documento Equivalente

123

Dados do RP

OP. 1: OUTROS SERVIÇOS DE SEGURANÇA

NBS

1.1802.90,00

País de Destino

ARGENTINA

Data

28/11/2011

Valor da Operação

USD 421.000,00

Valor Pago

USD 100.000,00

Valor Pago com Recurso Mantido no Exterior

USD 0,00

| VINCULAÇÃO À MOVIMENTAÇÃO TEMPORÁRIA DE BENS | |
|--|-----------------------------|
| Nenhum Número RE declarado. | Nenhum Número DI declarado. |
| Valor Total do RP USD 100.000,00 | |

4. Transmissão em Lote

Os registros das operações no Siscoserv, no Módulo Aquisição, poderão ser efetuados por lote. Essa funcionalidade foi desenvolvida para facilitar a prestação das informações solicitadas, bem como aproveitar os dados já disponíveis nos sistemas gerenciais utilizados pelas empresas.

A transmissão em lote será feita por meio do envio de um ou mais arquivos do tipo XML, compactados no formato ZIP. Este Manual trata apenas da transmissão dos arquivos após sua criação.

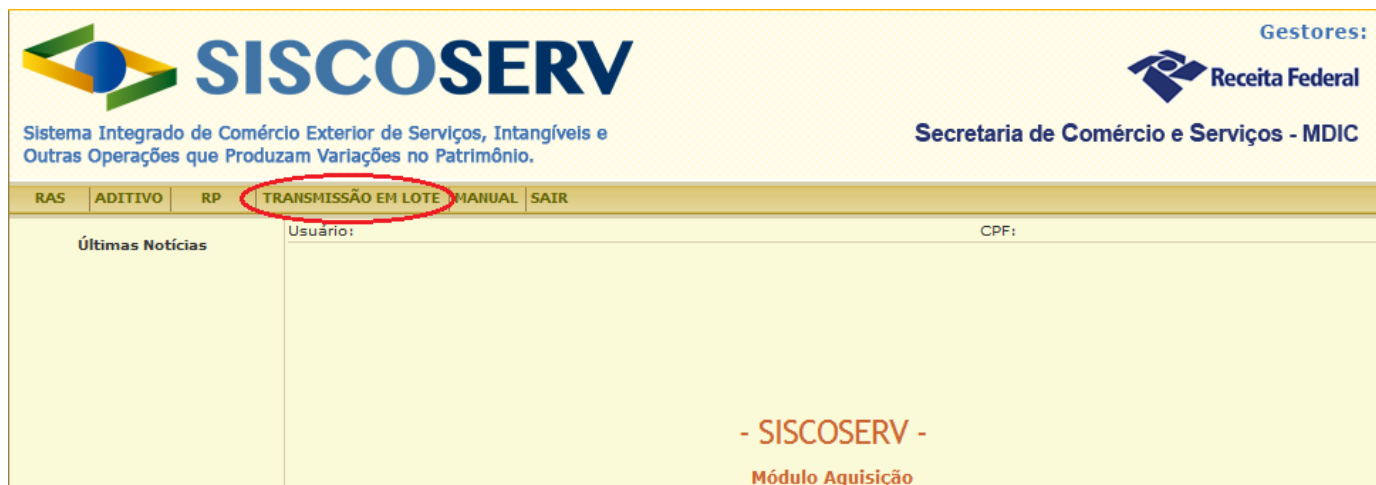
Para a criação dos arquivos que deverão ser transmitidos estão disponibilizados os seguintes documentos:

- [Orientações Técnicas para o desenvolvimento da funcionalidade Transmissão em Lote do SISCOSERV Módulos Venda e Aquisição](#);
- [Modelos dos Arquivos XML e XSD para Transmissão em Lote](#); e
- [Tabelas de Códigos do Siscoserv para Transmissão em Lote](#).

Cada arquivo XML conterá informações referentes a uma funcionalidade: Incluir RAS, Incluir Aditivo, Retificar RAS, Retificar Aditivo, Incluir RP ou Cancelar RP. Não é possível incluir num mesmo arquivo XML informações de duas ou mais funcionalidades, por exemplo, informações sobre a retificação de um RAS e sobre o cancelamento de um RP. Os arquivos XML devem conter as mesmas informações requeridas no preenchimento manual do RAS.

4.1 Procedimentos para envio do arquivo

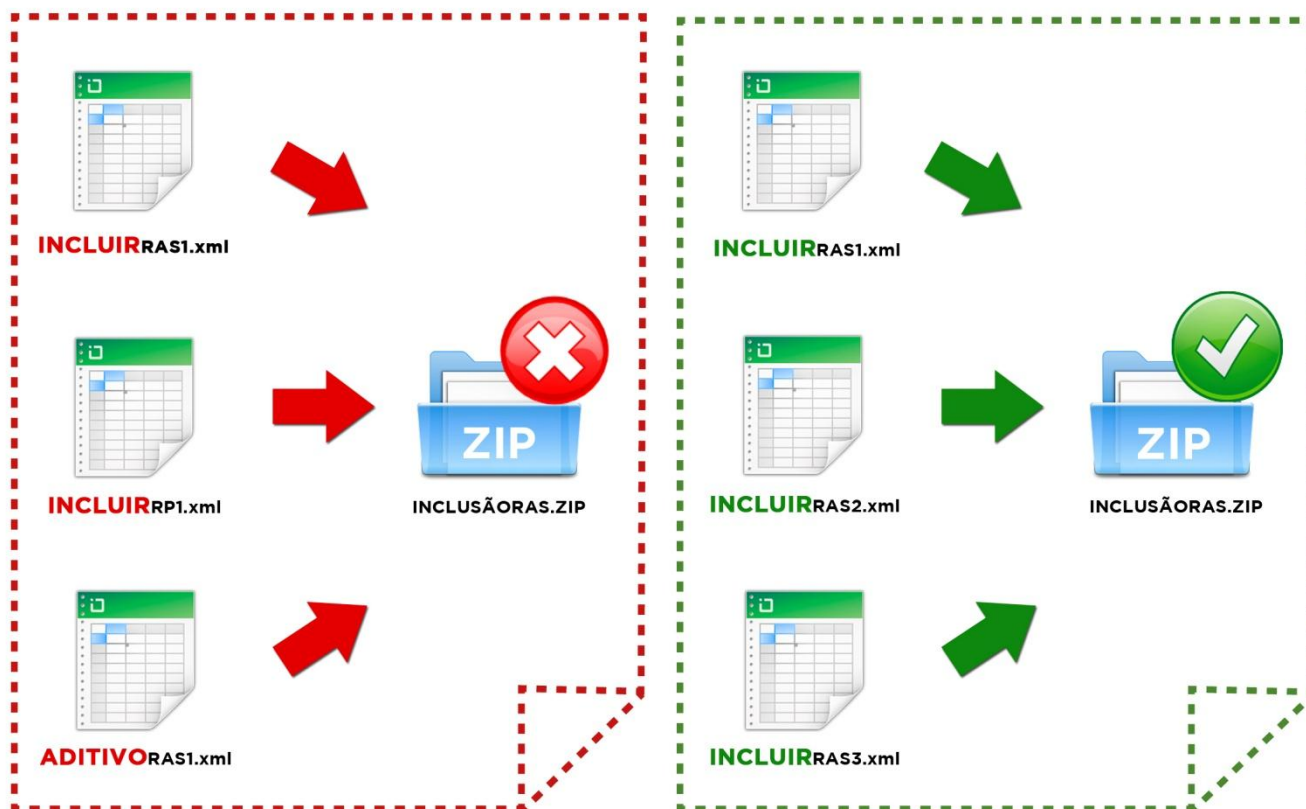
Para efetuar a transmissão em lote o usuário deve [acessar o Siscoserv](#) e clicar na aba **Transmissão em Lote**.



Em seguida, selecionar o tipo de informação que será prestada: **Incluir RAS**, **Retificar RAS**, **Incluir Aditivo**, **Retificar Aditivo**, **Incluir RP** e **Cancelar RP**.



O usuário deverá atentar para o envio dos arquivos corretos em cada funcionalidade selecionada (Incluir RAS, Retificar RAS, Incluir RP, Cancelar RP etc.). Os arquivos XML deverão ser gerados de acordo com o leiaute de cada funcionalidade. Cada arquivo ZIP deverá conter apenas arquivos XML de uma mesma funcionalidade. Assim, caso o usuário escolha, por exemplo, **Incluir RAS**, se houver arquivos XML referentes a **Cancelar RP** no ZIP, estes não serão processados.



Após selecionar uma das opções do menu **Transmissão em Lote** o sistema apresentará a tela para informar o CPF/CNPJ do Adquirente ou se o usuário é o próprio adquirente. Na parte superior o sistema informará a opção selecionada.



SISCOSERV

Sistema Integrado de Comércio Exterior de Serviços, Intangíveis e Outras Operações que Produzam Variações no Patrimônio.

Gestores:



Receita Federal

Secretaria de Comércio e Serviços - MDIC

RAS
ADITIVO
RP
TRANSMISSÃO EM LOTE
MANUAL
SAIR

Usuário:
CPF:

Incluir RAS em Lote

CPF do Usuário:

☒ CPF/CNPJ do Adquirente:

☐ O usuário é o próprio adquirente

Opção de Atendimento à Legislação

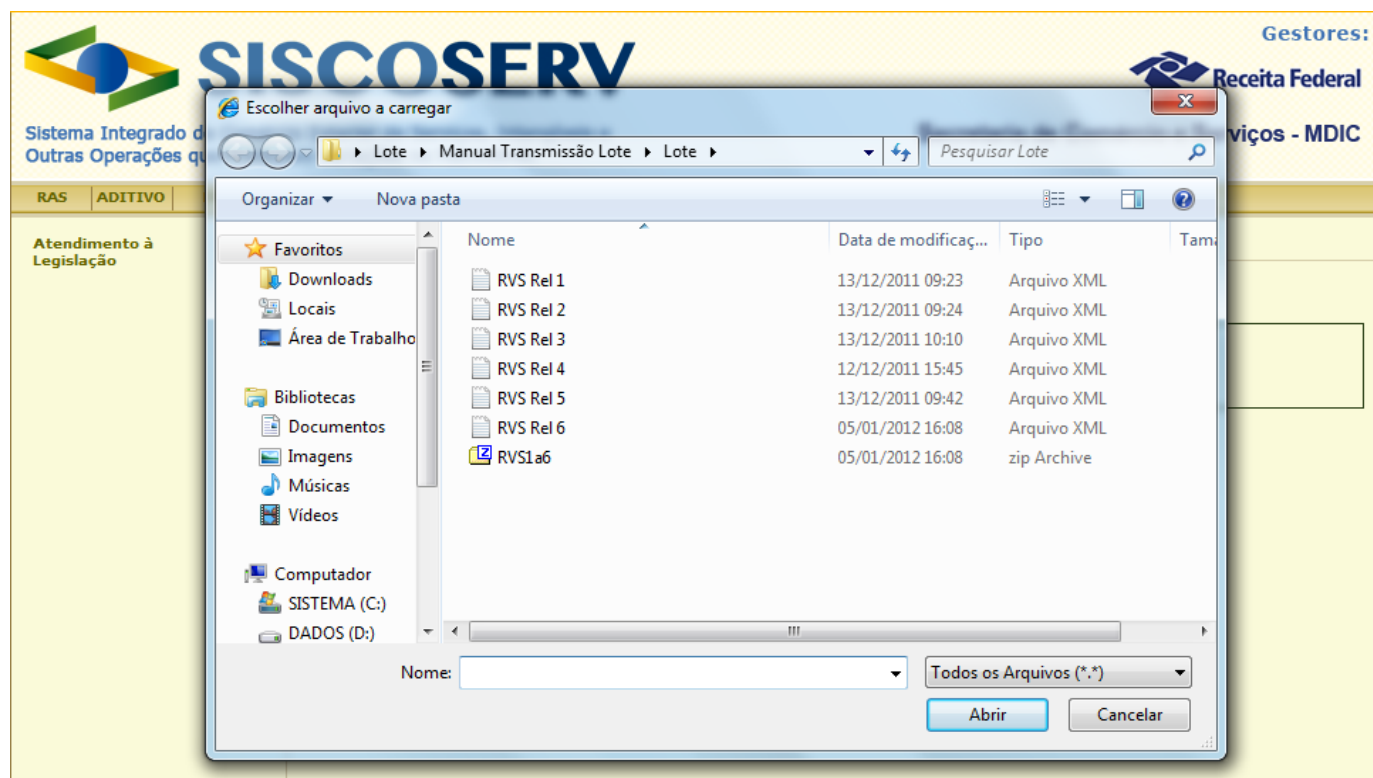
O usuário deverá informar a opção de atendimento à legislação apenas quando for transmitir arquivo referente às funcionalidades **Incluir RAS** ou **Retificar RAS**. O usuário deverá escolher uma das opções de atendimento à legislação para seguir adiante. É possível manter a opção de atendimento à legislação para os futuros RAS, selecionando o campo **Desejo manter essa decisão**. Após marcar essa opção a tela não será mostrada novamente em futuros preenchimentos, que assumirão a última opção selecionada.

A decisão poderá ser revista pelo usuário, clicando em **Atendimento à Legislação** no menu lateral esquerdo, quando for **Incluir RAS** ou **Retificar RAS**.


Após clicar em **Avançar** o sistema apresentará a seguinte tela:



O usuário, então, deverá clicar em **Procurar** (ou botão semelhante, dependendo do navegador) e localizar o arquivo ZIP com o(s) XML que deseja enviar.



Cada arquivo ZIP poderá conter um ou mais arquivos XML, desde que respeitado o mesmo tipo de informação a ser prestada. Por exemplo, um arquivo ZIP pode conter diversos arquivos de Inclusão de RAS, mas este mesmo arquivo ZIP não pode conter XML de Inclusão de RP.

Após selecionar o arquivo ZIP desejado, o usuário deverá clicar no botão . O sistema apresentará a tela com o detalhamento do lote, com todos os arquivos XML contidos no ZIP.

Neste momento o sistema faz uma primeira análise do arquivo, informando: o número do protocolo de envio, uma lista com todos os arquivos XML enviados e seu respectivo status.

The screenshot shows the SISCOSEV system interface. At the top, there is a navigation bar with tabs: RAS, ADITIVO, RP, TRANSMISSÃO EM LOTE (selected), MANUAL, and SAIR. Below the navigation bar, there is a header section with the SISCOSEV logo and the text 'Sistema Integrado de Comércio Exterior de Serviços, Intangíveis e Outras Operações que Produzam Variações no Patrimônio.' On the right side of the header, there is a logo for 'Receita Federal' and the text 'Secretaria de Comércio e Serviços - MDIC'. Below the header, there is a form area with fields for 'Usuário:', 'Adquirente:', 'CPF:', and 'CPF:'. Below these fields, there is a button labeled 'Incluir RAS em Lote'. Below the button, there is a section titled 'DETALHAMENTO DO PROTOCOLO' which contains a table with the following data:

| Nº do Protocolo | Nome do Arquivo XML | Status | Código Erro |
|-----------------|----------------------|--------|-------------|
| IR0000000026 | RVS Rel 1 - MDIC.xml | EP | |
| | RetAdtRel1.xml | NR | E0005 |

Below the table, there is a button labeled 'Voltar'.

O campo **Nº do Protocolo** é composto por duas letras e um número sequencial composto por 10 dígitos. As siglas indicativas do protocolo são:

- 1) Incluir RAS – IR;
- 2) Retificar RAS – RR;
- 3) Incluir Aditivo – IA;
- 4) Retificar Aditivo – RA;
- 5) Incluir RP – IP;
- 6) Cancelar RP – CP.

Em relação aos arquivos transmitidos, o sistema apresentará a sigla EP (Em Processamento) na coluna **Status**. No dia seguinte, o usuário deverá consultar se os arquivos XML enviados em lote foram devidamente processados. Ver [Consultar Lote](#).

Nos casos em que os arquivos não forem recebidos, o sistema apresentará a sigla NR (Não Recebido) na coluna **Status** e apresentará E0005 na coluna **Código Erro**.


Para maior detalhamento sobre o tipo de erro, ao deixar o cursor do *mouse* sobre a coluna **Status** e **Código Erro**, o sistema mostrará as seguintes mensagens, respectivamente: “Não recebido”, “O arquivo não está no formato correto” ou “XML inválido”.

Este erro pode ocorrer por dois motivos:

- 1) o usuário está enviando um tipo de informação diferente da selecionada. Por exemplo, o arquivo XML refere-se a **Incluir RP**, mas o usuário selecionou **Incluir RAS** no menu;
- 2) o arquivo XML gerado não está de acordo com as regras do sistema. Neste caso, o usuário deverá entrar em contato com o responsável da empresa pelo desenvolvimento da solução tecnológica para verificar o motivo do erro.

O sistema não aceita que o nome dos arquivos (ZIP ou XML) contenha caracteres especiais (tais como ç, @, #, \$). Também não são aceitos espaços ou acentos. Por exemplo, o arquivo "RAS 1.zip" não será aceito por conter espaço entre S e 1.

The screenshot shows the SISCOSEV system interface. At the top, there is a navigation bar with tabs: RAS, ADITIVO, RP, TRANSMISSÃO EM LOTE, MANUAL, and SAIR. The 'TRANSMISSÃO EM LOTE' tab is selected. On the left, there is a sidebar with the text 'Atendimento à Legislação'. The main area contains a form with fields for 'Usuário:' and 'CPF:', and 'Adquirente:' and 'CPF:'. Below these fields, there is a yellow box with a red warning icon and the text: 'Não é permitido o envio de arquivos com nomes compostos de caracteres especiais ou espaços.' Below this box, there is a red link 'Incluir RAS em Lote'. Underneath, there is a text input field and a 'Procurar...' button. At the bottom right, there is a small icon of a right-pointing arrow.

Não é permitido, também, enviar arquivos com extensão diferente de ZIP ou arquivos ZIP que contenham arquivos diferentes do formato XML. Nesses casos, o sistema apresentará uma das seguintes telas, ao clicar no botão :

This screenshot shows the same SISCOSEV interface as the previous one, but with a different error message. The yellow box now contains a red warning icon and the text: 'O arquivo informado não é um arquivo Zip válido. Operação cancelada.' The rest of the interface, including the navigation bar, sidebar, and form fields, remains the same.


This screenshot shows the SISCOSEV interface with another error message. The yellow box contains a red warning icon and the text: 'O lote selecionado contém ao menos um arquivo que não possui a extensão XML. Envio de lote cancelado.' The rest of the interface, including the navigation bar, sidebar, and form fields, remains the same.

4.2 Consultar Lote


No dia seguinte ao envio dos arquivos via transmissão em lote, o usuário deverá verificar se todos os arquivos XML foram devidamente processados.

Para consultar o lote o usuário deverá informar o CPF/CNPJ do Adquirente ou se o usuário é o próprio adquirente.



| RAS | ADITIVO | RP | TRANSMISSÃO EM LOTE | MANUAL | SAIR |
|--|---------|----|---------------------|--------|------|
| Usuário: | | | CPF: | | |
| Consultar RAS por Lote | | | | | |
| <div>CPF do Usuário: <input type="text"/></div> <div> <input checked="" type="radio"/> CPF/CNPJ do Adquirente: <input type="text"/> </div> <div> <input type="radio"/> O usuário é o próprio adquirente  </div> | | | | | |

Após clicar no botão , o usuário poderá consultar o lote pelo número de protocolo ou pela lista dos lotes enviados.


| RAS | ADITIVO | RP | TRANSMISSÃO EM LOTE | MANUAL | SAIR |
|---|---------|----|---------------------|--------|------|
| Usuário: | | | CPF: | | |
| Adquirente: | | | CPF: | | |
| Consultar RAS por Lote | | | | | |
| <div> <input checked="" type="radio"/> Informar Nº do Protocolo <input type="text"/>  </div> <div> <input type="radio"/> Listar arquivos em lote enviados </div> | | | | | |




Caso o usuário utilize a opção **Informar Nº do Protocolo**, após clicar no botão , o sistema apresentará a tela com os dados do lote informado.

| RAS | ADITIVO | RP | TRANSMISSÃO EM LOTE | MANUAL | SAIR |
|--|------------------|--------|---|-----------|--------|
| Usuário: | | | CPF: | | |
| Adquirente: | | | CPF: | | |
| Consultar RAS por Lote | | | | | |
| DADOS DA CONSULTA DO PROTOCOLO Nº IR0000000026 | | | | | |
| Nome do Arquivo XML | Data de Geração | Status | Erro | Nº do RAS | |
| RetAdtRel1.xml | 11/01/2012 14:57 | NR |  | | |
| RVS Rel 1 - MDIC.xml | 11/01/2012 14:57 | FA |  | | |
| | | | | | Voltar |

Se o usuário selecionar a opção **Listar arquivos em lote enviados**, ao clicar no botão , o sistema listará todos os lotes enviados em nome do CPF/CNPJ do adquirente. O usuário deve selecionar o lote desejado, clicando no botão .


Consultar RAS por Lote







- ☐ Informar Nº do Protocolo
- ☒ Listar arquivos em lote enviados 

| | Número do Protocolo | CPF/CNPJ | Data da Inclusão | Status do Arquivo | |
|--|---------------------|----------|------------------|-------------------|---|
| | IR0000000026 | | 11/01/2012 | FA |  |
| | IR0000000025 | | 11/01/2012 | PS |  |
| | IR0000000011 | | 20/12/2011 | FA |  |

Na tela de consulta dos lotes enviados, o usuário poderá observar a coluna **Status do Arquivo**. Existem seis tipos de status:

Consultar RAS por Lote


- ☐ Informar Nº do Protocolo
- ☒ Listar arquivos em lote enviados 

| | Número do Protocolo | CPF/CNPJ | Data da Inclusão | Status do Arquivo | |
|---|---------------------|----------|------------------|-------------------|---|
|  | IA0000000031 | | 12/01/2012 | EP |  |
| | IA0000000030 | | 12/01/2012 | PR |  |
| | IR0000000029 | | 12/01/2012 | FA |  |
| | IR0000000028 | | 12/01/2012 | EX |  |
| | IR0000000027 | | 12/01/2012 | NR |  |
| | IR0000000026 | | 11/01/2012 | FA |  |
| | IR0000000025 | | 11/01/2012 | PS |  |
| | IR0000000011 | | 20/12/2011 | FA |  |

- 1) NR – Não Recebido: nenhum dos arquivos enviados no lote foi recebido para processamento pelo sistema, ou seja, todos os arquivos do mesmo lote apresentam *status* NR;

Consultar RAS por Lote

DADOS DA CONSULTA DO PROTOCOLO Nº IR0000000027

| Nome do Arquivo XML | Data de Geração | Status | Erro | Nº do RAS |
|---------------------|------------------|--------|---|-----------|
| RetAdtRel2.1.xml | 12/01/2012 17:16 | NR |  | |
| RetAdtRel5.3.xml | 12/01/2012 17:16 | NR |  | |
| RetAdtRel1.xml | 12/01/2012 17:16 | NR |  | |
| RetAdtRel2.2.xml | 12/01/2012 17:16 | NR |  | |

Voltar


- 2) EP – Em Processamento: o lote foi recebido pelo sistema e pelo menos um dos arquivos será processado pelo sistema para verificar se as informações estão de acordo com as regras do Siscoserv. Ao(s) arquivo(s) que será(ão) processado(s), será atribuído o *status* EP;

Consultar RAS por Lote

DADOS DA CONSULTA DO PROTOCOLO Nº IA0000000031

| Nome do Arquivo XML | Data de Geração | Status | Erro | Nº do RAS |
|---------------------|------------------|--------|------|-----------|
| adt rel1.xml | 12/01/2012 17:50 | EP | | |
| ad rel2.1.xml | 12/01/2012 17:50 | EP | | |
| adt rel2.2.xml | 12/01/2012 17:50 | EP | | |

Voltar


- 3) EX – Excluído: o lote foi recebido pelo sistema e pelo menos um dos arquivos apresentava *status* EP, porém o usuário optou por cancelar o processamento clicando no botão . Todos os arquivos que estavam como EP passarão para o *status* EX;

Consultar RAS por Lote

DADOS DA CONSULTA DO PROTOCOLO Nº IR0000000028

| Nome do Arquivo XML | Data de Geração | Status | Erro | Nº do RAS |
|----------------------|------------------|--------|---|-----------|
| RetAdtRel1.xml | 12/01/2012 17:18 | NR |  | |
| RVS Rel 1 - MDIC.xml | 12/01/2012 17:18 | EX | | |




Voltar

- 4) FA – Falha: o lote foi recebido e processado, porém todos os seus arquivos apresentaram pelo menos um erro em relação às regras do Siscoserv, não tendo sido efetivadas suas transações. Todos os arquivos que estavam como EP passaram para o status FA e o sistema apresenta o símbolo  na coluna **Erro**.

Para a descrição do erro, o usuário deverá posicionar o cursor do *mouse* sobre o símbolo de erro. Para mais informações sobre o erro apresentado, o usuário deverá consultar a [Tabela de erro da transmissão em lote](#) deste Manual e entrar em contato com o provedor da solução tecnológica de sua empresa para verificar o problema;

Consultar RAS por Lote

DADOS DA CONSULTA DO PROTOCOLO Nº IR0000000029

| Nome do Arquivo XML | Data de Geração | Status | Erro | Nº do RAS |
|---------------------|------------------|--------|---|---|
| RVS Rel 4 - RFB.xml | 12/01/2012 17:21 | FA |  | E0020 - Número RC é obrigatório para o Enquadramento informado. |
| RVS Rel 5 - RFB.xml | 12/01/2012 17:21 | FA |  | |
| RetAdtRel1.xml | 12/01/2012 17:21 | NR |  | |

Voltar

- 5) PS – Processado com Sucesso: o lote foi recebido e processado. Todos os arquivos que estavam como EP passaram para o status PS. Nesse caso, o sistema apresenta o número do RAS incluído, retificado, aditado etc.

Consultar RAS por Lote

DADOS DA CONSULTA DO PROTOCOLO Nº IR0000000025


| Nome do Arquivo XML | Data de Geração | Status | Erro | Nº do RAS |
|----------------------|------------------|--------|------|-------------|
| RVS Rel 1 - MDIC.xml | 11/01/2012 14:55 | PS | | 12/00000003 |

Voltar

- 6) PR – Processado com Ressalva: o lote foi recebido, processado, mas há pelo menos um arquivo do lote que apresentou um ou mais erros em relação às regras do Siscoserv. O registro do arquivo que apresentar erro não será efetivado, podendo apresentar *status* FA ou NR.



Após o processamento noturno, todos os arquivos que estavam como EP passam:

a) para o status PS: nesse caso, o sistema apresentará o número do RAS incluído, retificado, aditado etc.; ou

b) para o status FA: nesse caso, o sistema apresentará o símbolo  na coluna **Erro**.

Consultar RAS por Lote


DADOS DA CONSULTA DO PROTOCOLO Nº IA0000000030

| Nome do Arquivo XML | Data de Geração | Status | Erro | Nº do RAS |
|---------------------|------------------|--------|---|-------------|
| ad rel2.1.xml | 12/01/2012 17:37 | FA |  | |
| adt rel1.xml | 12/01/2012 17:37 | PS | | 12/00000003 |
| adt rel2.2.xml | 12/01/2012 17:37 | FA |  | |


[Voltar](#)

Para consultar o RAS transmitido via lote, o usuário deverá seguir os passos descritos no item 3.1.6 e utilizar o nº do RAS fornecido pelo sistema após o devido processamento do arquivo. Para consultar um RP transmitido via lote utilizar os procedimentos descritos no item 3.2.4.

Cabe ressaltar ainda que os arquivos transmitidos por lote só poderão ser editados (retificados, aditados etc.) utilizando a funcionalidade da transmissão em lote. Caso o usuário tente editar o arquivo manualmente, o sistema apresentará a seguinte tela:

 **SISCOSERV**


Sistema Integrado de Comércio Exterior de Serviços, Intangíveis e Outras Operações que Produzam Variações no Patrimônio.

Gestores:  Receita Federal

Secretaria de Comércio e Serviços - MDIC

RAS | ADITIVO | RP | TRANSMISSÃO EM LOTE | MANUAL | SAIR

Usuário: _____ CPF: _____


 O RAS só pode ser editado através da transmissão em lote.


4.3 Tabela de erro da transmissão em lote

| | |
|-------|--------------------------------------|
| E0001 | Número RAS Empresa inexistente. |
| E0002 | Código NBS inexistente. |
| E0003 | Número Operação Empresa inexistente. |
| E0004 | Código Enquadramento inexistente. |
| E0005 | XML inválido. |
| E0006 | Código do País inválido. |
| E0007 | Código do País inexistente. |
| E0008 | CPF inválido. |
| E0009 | CPF inexistente. |
| E0010 | CNPJ inválido. |
| E0011 | CNPJ inexistente. |
| E0012 | Código de Moeda inválido. |

| | |
|-------|--|
| E0013 | Valor Pago inválido. |
| E0014 | Valor Pago com Recurso Mantido no Exterior maior que Valor Pago. |
| E0015 | Número DI inválido. |
| E0016 | Número RE inválido. |
| E0017 | Valor Pago maior que Saldo a Pagar. |
| E0018 | Operação já inserida no RAS atual. |
| E0019 | Número ID Pagamento Empresa inexistente. |
| E0020 | Número RC é obrigatório para o enquadramento informado. |
| E0021 | Número RAS Empresa já incluído. |
| E0022 | Número Operação Empresa já incluído. |
| E0023 | Número Operação Empresa duplicado no XML do RAS. |
| E0024 | Valor da Operação é inferior ao saldo já pago. |
| E0025 | Data de Início não pode ser maior do que a data atual. |
| E0026 | Existe(m) operação(ões) referente(s) a Aditivo(s) no XML de Retificação de RAS. |
| E0027 | Existe(m) operação(ões) referente(s) ao RAS original no XML de Retificação de Aditivo. |
| E0028 | Data de Início posterior à Data de Conclusão. |
| E0029 | Código NBS inválido. |
| E0030 | Enquadramento não permite número RC. |
| E0031 | Erro na opção de Atendimento à Legislação. |
| E0032 | Id Pagamento Empresa já incluído. |
| E0033 | Taxa de câmbio não foi encontrada. Reenviar o arquivo. |
| E0034 | Data do Pagamento maior que a data atual. |
| E0035 | Pagamento já cancelado. |
| E0036 | É vedada a retificação de moeda para RAS com pagamento incluído. |
| E0037 | Número DI não pode ser excluído, pois não existe. |
| E0038 | Número DI já se encontra excluído. |

4.4 Exclusão do Lote

Caso o usuário detecte, antes de realizado o processamento noturno, que enviou um lote indevidamente, existe a opção de exclusão de lotes . Para tal, é necessário que o status do lote ainda seja Em Processamento (EP).

Ao clicar na , o lote será excluído do sistema e não será processado. Portanto, o usuário apenas deve utilizar essa opção nos casos em que for notado, no mesmo dia do envio do lote, alguma inconsistência ou algum erro no arquivo selecionado.

A responsabilidade pela exclusão de um lote é exclusiva do usuário que efetuou o comando.

4.5 Cumprimento de Prazos na Transferência em Lote

Para fins de cumprimento dos prazos legais, o sistema adota a data e o horário informados na coluna **Data de Geração do Protocolo**, ou seja, a data em que os arquivos foram enviados para processamento. Vale ressaltar que a obrigação só será tempestivamente cumprida se os arquivos forem processados com sucesso (status PS), dentro dos prazos legais estabelecidos para os registros.

5. Nomenclatura Brasileira de Serviços, Intangíveis e Outras Operações que Produzam Variações no Patrimônio (NBS)

O registro de operações no Siscoserv será realizado em observância às seguintes regras gerais para interpretação da [Nomenclatura Brasileira de Serviços, Intangíveis e Outras Operações que Produzam Variações no Patrimônio \(NBS\)](#) e pelas respectivas [Notas Explicativas \(NEBS\)](#), aprovadas pelo [Decreto nº 7.708, de 02 de abril de 2012](#).

Regra 1. Os títulos das Seções e Capítulos têm apenas valor indicativo. Para os efeitos legais, a classificação do serviço, intangível ou [outra operação que produza variação no patrimônio](#) é determinada pelos textos das posições e das Notas de Seção e de Capítulo quando houver e, desde que não sejam contrárias aos textos das referidas posições e Notas, pelas Regras seguintes.

Regra 2. Quando pareça que o serviço, intangível ou [outra operação que produza variações no patrimônio](#) possa ser classificado em duas ou mais posições a classificação efetuar-se-á da seguinte forma:

2a) A posição mais específica prevalece sobre a mais genérica. Todavia, quando duas ou mais posições se referirem, cada uma delas, a apenas um dos serviços, intangíveis ou outras operações que produzam variações no patrimônio que constituam o objeto a ser classificado, tais posições devem ser consideradas como igualmente específicas, ainda que uma dessas posições apresente uma descrição mais precisa ou completa desse objeto.

2b) Quando a Regra 2a) não permitir efetuar a classificação, o serviço, intangível ou outra operação que produza variações no patrimônio classificar-se-á na posição situada em último lugar na ordem numérica, dentre as suscetíveis de serem consideradas válidas.

Regra 3. A classificação de serviços, intangíveis e outras operações que produzam variações no patrimônio nas subposições de uma mesma posição é determinada, para efeitos legais, pelos textos dessas subposições e, quando houver, das Notas de Subposição respectivas, assim como, "mutatis mutandis", pelas Regras precedentes, entendendo-se que apenas são comparáveis subposições do mesmo nível. Para os fins da presente Regra, as Notas de Seção e de Capítulo são também aplicáveis, salvo disposições em contrário.

Regra 4. As Regras anteriores aplicar-se-ão, "mutatis mutandis", para determinar dentro de cada posição ou subposição, o item aplicável e, dentro deste último, o subitem correspondente, entendendo-se que apenas são comparáveis desdobramentos (itens e subitens) do mesmo nível.

No contexto do Siscoserv e da Nomenclatura Brasileira de Serviços, são exemplos de:

1) Serviços: serviços de construção; serviços de transporte de cargas; serviços de concessão de crédito; serviços de pesquisa e desenvolvimento; serviços de consultoria; serviços de auditoria; serviços de gerenciamento de redes; serviços fotográficos; serviços de arquitetura e serviços de saúde humana.

2) Intangíveis: licenciamento de direitos de autor e direitos conexos; licenciamento de direitos sobre a propriedade industrial; cessão de direitos de autor e direitos conexos; cessão de direitos sobre a propriedade industrial.

3) Outras operações que produzam variações no patrimônio: fornecimento de refeições; fornecimento de bebidas em bares, cervejarias e outros, e arrendamento mercantil financeiro de máquinas e equipamentos.

O usuário deve informar o código de acordo com a Nomenclatura Brasileira de Serviços, Intangíveis e Outras Operações que Produzam Variações no Patrimônio (NBS).

O código na Nomenclatura Brasileira de Serviços, Intangíveis e Outras Operações que Produzam Variações no Patrimônio (NBS) é composto por nove dígitos, sendo que sua significância, da esquerda para a direita, é:

- a) o primeiro dígito, da esquerda para a direita, é o número 1 e é o indicador que o código que se segue se refere a um serviço, intangível ou outra operação que produz variação no patrimônio;
- b) o segundo e o terceiro dígitos indicam o Capítulo da NBS;
- c) o quarto e o quinto dígitos, associados ao primeiro e ao segundo dígitos, representam a posição dentro de um Capítulo;
- d) o sexto e o sétimo dígitos, associados aos cinco primeiros dígitos, representam, respectivamente, as subposições de primeiro e de segundo nível;
- e) o oitavo dígito é o item; e
- f) o nono dígito é o subitem.

A sistemática de classificação dos códigos da NBS obedece à seguinte estrutura:



Exemplo:

O código 1.1403.21.10, onde se classificam os “serviços de engenharia de projetos de construção residencial” deve ser entendido, da esquerda para a direita, da forma que se segue:

- a) o algarismo 1, da esquerda para a direita, sinaliza que se trata de código que se aloja na NBS;

- b) o segundo e o terceiro dígitos (14) informa que o código em tela está no Capítulo 14, dedicado aos “Outros Serviços Profissionais”;
- c) o quarto e o quinto, da esquerda para a direita (03), associados ao primeiro, segundo e terceiro dígitos, separados por um ponto, (1.14) assinala que a terceira posição do Capítulo 14 é ocupada pelos “serviços de engenharia”;
- d) o sexto e o sétimo dígitos, da esquerda para a direita, indicam, respectivamente, as subposições de primeiro e segundo nível (21);
- e) o oitavo dígito (1) diz que há item no código; e
- f) o nono dígito (0) informa que o item não foi desdobrado (se o fosse, então o algarismo deveria ser diferente de zero).

Dessa maneira, fica claro que nem sempre o código NBS se apresenta totalmente desdobrado, isto é, um algarismo diferente de zero para subitem como, por exemplo:

| | |
|--------------|---|
| 1.0119.10.00 | Serviços de construção de estruturas de prédios |
| 1.0606.10.00 | Serviços de operação de aeroportos, exceto manuseio de cargas |
| 1.0905.91.00 | Serviços de consultoria financeira |
| 1.2206.19.10 | Serviços de palestras e conferências |

O usuário pode informar diretamente o código, ou localizá-lo acionando a ferramenta de busca:



, situada ao lado do campo **Código NBS**.

Na informação do código NBS, a posição mais específica prevalece sobre a mais genérica, sendo que o código só pode ser informado em seu maior nível de detalhamento (nove dígitos).

Exemplo 1:

Código NBS

Capítulo 1: 1.01

Posição: 1.0105

Subposição N1: 1.0105.1

Subposição N2: 1.0105.11

Como, para esse código, não há desdobramentos além do nível **Subposição N2**, os dígitos faltantes são preenchidos com 0, até que se atinja 9 dígitos.

Código a ser informado: 1.0105.11.00

Exemplo 2:


Capítulo 1: 1.07

Posição: 1.0702

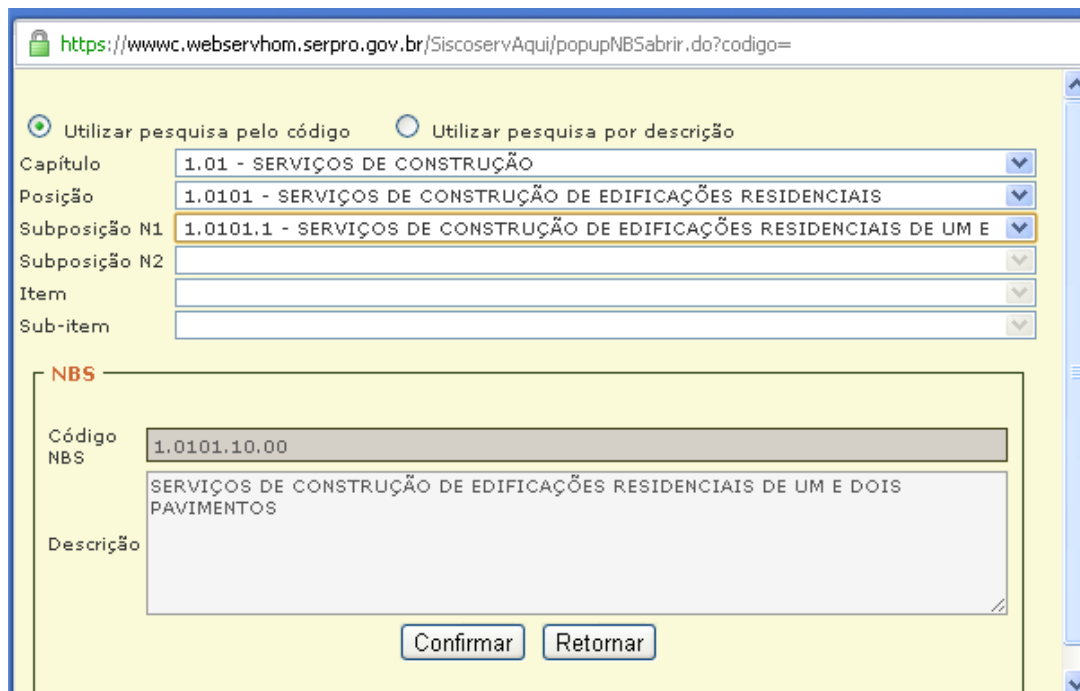
Como, para esse código, não há desdobramentos além do nível **Posição**, os dígitos faltantes são preenchidos com 0, até que se atinja 9 dígitos.

Código a ser informado: 1.0702.00.00

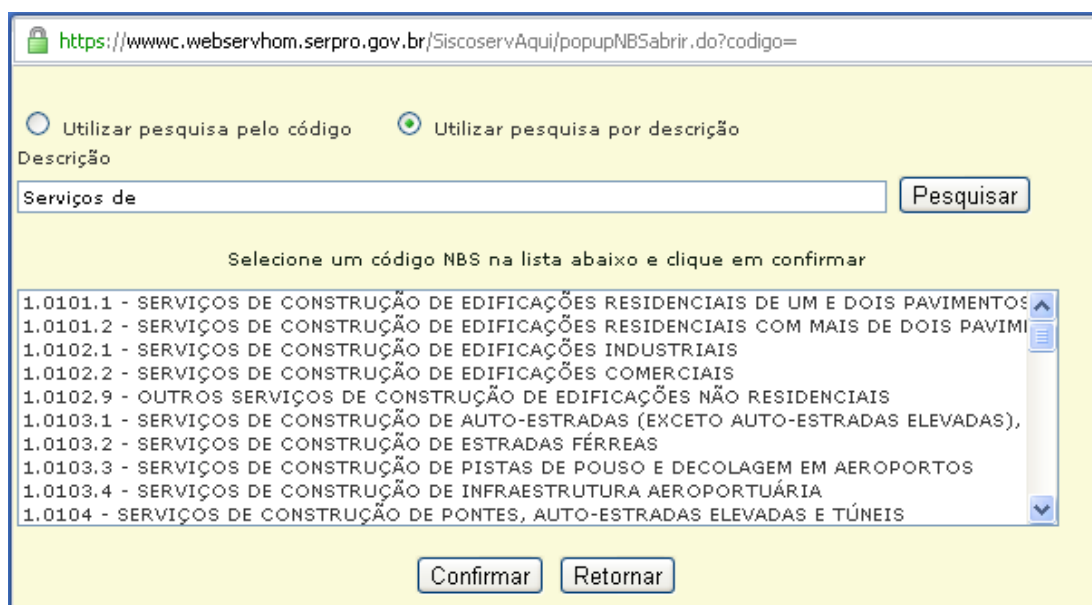
Para utilizar a ferramenta de busca:

- 1- no campo **Código NBS**, acionar botão ;
- 2- é aberta a janela **Seleção de Código NBS** para realização da busca do código;
- 3- o usuário poderá optar por **Utilizar Pesquisa por Código** ou **Utilizar Pesquisa por Descrição**:

Utilizar Pesquisa por Código: o usuário deverá selecionar o código, expandindo os níveis “Capítulo”, “Posição”, “Subposição”, “Item” e “Subitem”, conforme o caso. Uma vez identificado o código NBS, acionar **Confirmar**.



Utilizar Pesquisa por Descrição: no campo **Descrição**, informar termo que identifique o serviço, acionar **Pesquisar**, selecionar com um clique um dos códigos NBS localizados, acionar **Confirmar**.



Selecione um código NBS na lista abaixo e clique em confirmar

| |
|---|
| 1.0101.1 - SERVIÇOS DE CONSTRUÇÃO DE EDIFICAÇÕES RESIDENCIAIS DE UM E DOIS PAVIMENTOS |
| 1.0101.2 - SERVIÇOS DE CONSTRUÇÃO DE EDIFICAÇÕES RESIDENCIAIS COM MAIS DE DOIS PAVIMENTOS |
| 1.0102.1 - SERVIÇOS DE CONSTRUÇÃO DE EDIFICAÇÕES INDUSTRIAIS |
| 1.0102.2 - SERVIÇOS DE CONSTRUÇÃO DE EDIFICAÇÕES COMERCIAIS |
| 1.0102.9 - OUTROS SERVIÇOS DE CONSTRUÇÃO DE EDIFICAÇÕES NÃO RESIDENCIAIS |
| 1.0103.1 - SERVIÇOS DE CONSTRUÇÃO DE AUTO-ESTRADAS (EXCETO AUTO-ESTRADAS ELEVADAS), |
| 1.0103.2 - SERVIÇOS DE CONSTRUÇÃO DE ESTRADAS FÉRREAS |
| 1.0103.3 - SERVIÇOS DE CONSTRUÇÃO DE PISTAS DE POUSO E DECOLAGEM EM AEROPORTOS |
| 1.0103.4 - SERVIÇOS DE CONSTRUÇÃO DE INFRAESTRUTURA AEROPORTUÁRIA |
| 1.0104 - SERVIÇOS DE CONSTRUÇÃO DE PONTES, AUTO-ESTRADAS ELEVADAS E TÚNEIS |

Em caso de dúvidas sobre classificação da NBS, consultar as Regras de Interpretação da NBS, bem como às suas [Notas Explicativas](#) (NEBS).

Caso persistam dúvidas, deverá ser formalizado processo administrativo de consulta à Secretaria da Receita Federal do Brasil (RFB), nos termos do art. 48 da Lei nº 9.430, de 27 de dezembro de 1996 e do Decreto nº 7.708, de 02 de abril de 2012, que instituiu a NBS.

6. Glossário

Esse glossário foi desenvolvido para facilitar o entendimento dos conceitos presentes nos registros do SISCOSERV.

Admissão Temporária: regime aduaneiro especial que permite a importação de bens que devam permanecer no País durante prazo e finalidade fixados, com suspensão de tributos na importação, retornando ao exterior sem sofrer modificações que lhes confirmem nova individualidade. Também poderão ser submetidos a este regime bens destinados à prestação de serviços ou a produção de outros bens, desde que com o pagamento proporcional dos impostos federais incidentes na importação, de acordo com o tempo de permanência no País.

Data de início da prestação de serviço: é a data acordada entre residente e domiciliado no Brasil e residente e domiciliado no exterior em contrato (formal ou não) para o início da prestação do serviço; para a transferência de intangível; e para a realização de operação que produza variação no patrimônio.

Declaração de Importação (DI): é um documento eletrônico exigido na importação de bens, cujo processamento ocorre através do Sistema Integrado de Comércio Exterior – Siscomex– Importação. A DI consolida as informações cambiais, tributárias, fiscais, comerciais e estatísticas da operação.

Empresa Controlada: Considera-se controlada a sociedade na qual a controladora, diretamente ou através de outras controladas, é titular de direitos de sócio que lhe assegurem, de modo permanente, preponderância nas deliberações sociais e o poder de eleger a maioria dos administradores.

Enquadramentos de Apoio/Fomento: Mecanismos de apoio ou fomento de diversas naturezas (promocional, tributária e creditícia) a operações de comércio exterior de serviços, intangíveis e [outras operações que produzam variações no patrimônio](#).

Ente Despersonalizado: trata-se um termo da doutrina jurídica para se referir aos entes que não possuem denominação legal específica, mas que podem, nos termos do art. 12 do Código de Processo Civil Brasileiro, ser representados em juízo, ativa e passivamente. São entes despersonalizados: a massa falida, a herança jacente ou vacante, o espólio, as sociedades sem personalidade jurídica e o condomínio.

Exportação Temporária: regime aduaneiro especial que permite a saída do País, com suspensão do imposto de exportação, de mercadoria nacional ou nacionalizada, condicionada a reimportação em prazo determinado, no mesmo estado em que foi exportada.

Intangível: Serão considerados os seguintes intangíveis para fins do registro no SISCOSERV:

I - o licenciamento (autorização para usar ou explorar comercialmente direito patrimonial) e a cessão, temporária ou definitiva, dos direitos de propriedade intelectual objeto das Seções 1 a 7 da Parte II do Acordo sobre os Aspectos dos Direitos de Propriedade Intelectual Relacionados ao Comércio, conforme o Anexo 1C do Acordo Constitutivo da Organização Mundial do Comércio constante da Ata Final que incorpora os Resultados das Negociações Comerciais Multilaterais da Rodada Uruguai, aprovada pelo Decreto nº 1355, de 31 de dezembro de 1994;

II - os contratos de transferência de tecnologia envolvendo a prestação de serviços de assistência técnica e científica, combinadamente ou não, e o fornecimento da tecnologia – *know how*;

III - os contratos de franquia;

IV - a exploração dos recursos naturais e o licenciamento dos direitos sobre conhecimento tradicional; e

V - o licenciamento dos direitos relativos ao acesso a recursos genéticos.

Informações adicionais podem ser obtidas nas Notas Explicativas do Capítulo 11 e 27 da Nomenclatura Brasileira de Serviços, Intangíveis e outras Operações que Produzam Variações no Patrimônio – [NBS](#).

Movimentação Temporária de Bens: A movimentação temporária de bens ocorre tanto na importação (Admissão Temporária) quanto na exportação (Exportação Temporária).

Negócio: operação ou conjunto de operações integrantes do contrato de prestação de serviços; da transferência ou da aquisição do intangível; e da realização de operação(ões) que produza(m) variação(ões) no patrimônio.

NIF – Número de Identificação Fiscal: É o número fornecido pelo órgão de administração tributária no exterior indicador de pessoa física ou jurídica.

Operação: conjunto de dados que caracterizam a prestação de um serviço, a transferência ou aquisição de intangível e a realização de operação que produza variação no patrimônio. No RAS, são dados de uma operação: Código da NBS, Descrição da NBS, Código e País de Destino; Código e Descrição da Moeda; Modo de Prestação; Data de Início; Data de Conclusão e, se for o caso, Enquadramento.

Outras Operações que Produzam Variações no Patrimônio - São operações classificadas na NBS que não se enquadram como serviços nem como intangíveis.

São exemplos:

- operações que envolvem simultaneamente a prestação de serviço e o fornecimento de mercadoria, em que incidem o ICMS e o ISS, como Fornecimento de alimentos – código NBS 1.0301;
- Operações de arrendamento mercantil financeiro, código NBS 1.0901.5;
- Arrendamento mercantil operacional, código NBS 1.1101 e 1.1102;
- Contratos de franquias, código NBS 1.1110.30.00; e
- Fomento comercial (*factoring*), código NBS- 1.0908.00.00, etc.).

Pagamento: é o valor transferido, creditado, empregado, entregue ou remetido a residente ou domiciliado no exterior, decorrente da aquisição de serviços, intangíveis e outras operações que produzam variações no patrimônio por residente ou domiciliado no Brasil.

Registro de Exportação (RE): no Sistema Integrado de Comércio Exterior - Siscomex é o conjunto de informações de natureza comercial, financeira, cambial e fiscal que caracterizam a operação de exportação de uma mercadoria e definem o seu enquadramento.

Residente no Brasil: Considera-se residente no Brasil a pessoa física (Lei nº 9.718, de 27 de novembro de 1998, art. 12; Instrução Normativa SRF nº 208, de 27 de setembro de 2002, art. 2º, com a alteração dada pela Instrução Normativa RFB nº 1.008, de 9 de fevereiro de 2010) :

- I - que resida no Brasil em caráter permanente;
- II - que se ausente para prestar serviços como assalariada a autarquias ou repartições do Governo brasileiro situadas no exterior;
- III - que ingresse no Brasil:
 - a) com visto permanente, na data da chegada;
 - b) com visto temporário:
 - 1. para trabalhar com vínculo empregatício, na data da chegada;
 - 2. na data em que complete 184 dias, consecutivos ou não, de permanência no Brasil, dentro de um período de até doze meses;
 - 3. na data da obtenção de visto permanente ou de vínculo empregatício, se ocorrida antes de completar 184 dias, consecutivos ou não, de permanência no Brasil, dentro de um período de até doze meses;
- IV - brasileira que adquiriu a condição de não residente no Brasil e retorne ao País com ânimo definitivo, na data da chegada;
- V - que se ausente do Brasil em caráter temporário, ou se retire em caráter permanente do território nacional sem entregar a [Comunicação de Saída Definitiva do País](#), durante os primeiros doze meses consecutivos de ausência.

Valor Mantido no Exterior: refere-se aos recursos em moeda estrangeira, relativos aos recebimentos de serviços, intangíveis ou outras operações que produzam variações no patrimônio das entidades, mantidos no exterior, nos termos da [Lei nº 11.371/2006](#) e Instrução Normativa nº 726, de 28 de fevereiro de 2007.

7. Informações e canais de atendimento

A divulgação de eventos relacionados ao Siscoserv é realizada na seção “Notícias” do sistema.

Em caso de dúvidas sobre o Siscoserv, quais os canais de atendimento?

Em caso de dúvidas estão disponíveis os seguintes canais para atendimento:

Dúvidas sobre o Acesso e Aspectos Técnicos do Siscoserv:

Fone: 0800-9782331

Email: css.serpro@serpro.gov.br

Dúvidas sobre classificação de serviços, intangíveis e outras operações que produzam variações no patrimônio:

Deverá ser realizada consulta às Regras de Interpretação da Nomenclatura Brasileira de Serviços, Intangíveis e Outras Operações que Produzam Variações no Patrimônio – NBS, bem como às suas Notas Explicativas (NEBS), disponíveis nos seguintes endereços eletrônicos:

<http://www.desenvolvimento.gov.br/sitio/interna/interna.php?area=4&menu=3412> .

<http://www.receita.fazenda.gov.br/Legislacao/LegisAssunto/siscoserv.htm>

Caso persistam dúvidas, deverá ser formalizado processo administrativo de consulta à Secretaria da Receita Federal do Brasil (RFB), nos termos do art. 48 da Lei nº 9.430, de 27 de dezembro de 1996 e do Decreto nº 7.708, de 02 de abril de 2012, que instituiu a NBS.

Dúvidas sobre registro no Siscoserv:

Deverão ser consultados os Manuais Informatizados dos Módulos Venda e Aquisição do Siscoserv no sítio da Secretaria da Receita Federal do Brasil (RFB) na Internet, no endereço <<http://www.receita.fazenda.gov.br>> e no sítio da Secretaria de Comércio e Serviços (SCS) na Internet, no endereço <http://www.mdic.gov.br>, bem como disponibilizados no Sistema.

Dúvidas sobre a legislação relativa ao Siscoserv:

A legislação relativa ao Siscoserv encontra-se disponível nos endereços:

<http://www.desenvolvimento.gov.br/sitio/interna/interna.php?area=4&menu=2235>

<http://www.receita.fazenda.gov.br/Legislacao/LegisAssunto/siscoserv.htm>