



# Como fazer seu cadastro

# Conteúdo

Como fazer seu cadastro	2
Uso da plataforma	6
Inscrição no curso	10
Ativação Microsoft 365	15

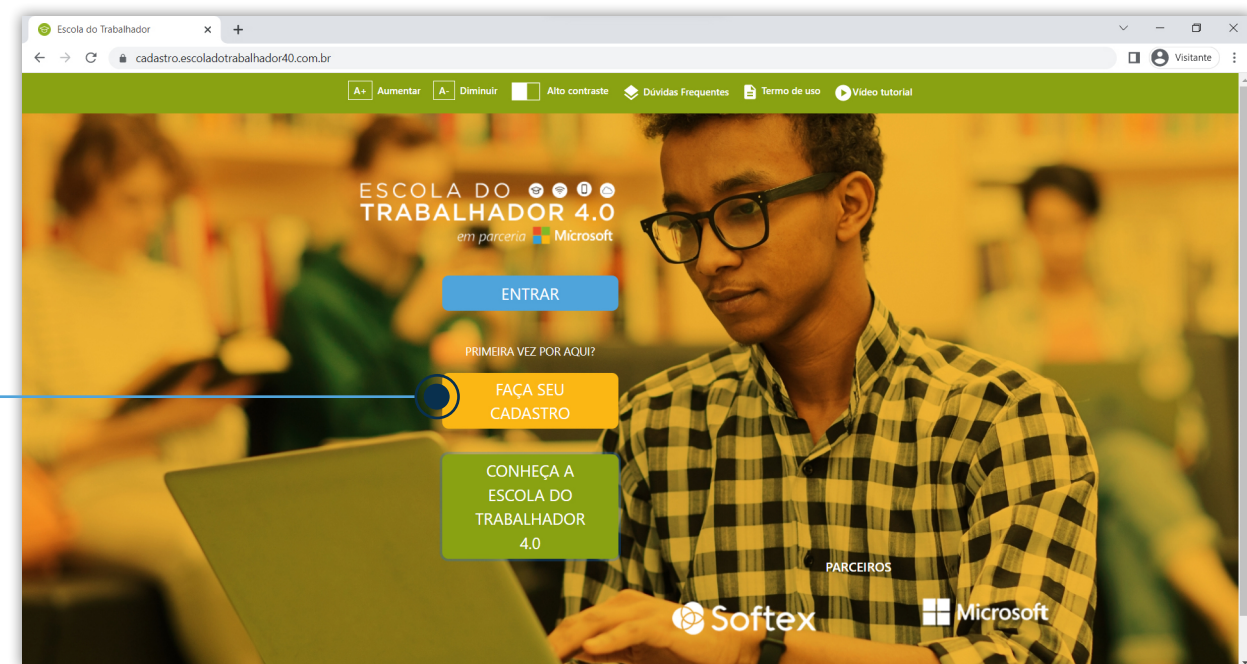


# Como fazer seu cadastro



Clique "QUERO FAZER OS CURSOS".

Para se registrar pela primeira vez, clique "Faça seu Cadastro".





# Como fazer seu cadastro

Escola do Trabalhador

cadastro.escoladotrabalhador40.com.br

A+ Aumentar A- Diminuir Alto contraste Dúvidas Frequentes Termo de uso Vídeo tutorial

ESCOLA DO TRABALHADOR 4.0  
em parceria com a Microsoft

**Cadastro**

Usuário\*

CPF\*

E-mail\*

Senha\*

Confirme sua senha\*

A senha deve conter ao menos um número, uma letra maiúscula e um caracter especial.  
Exemplo: @, \*, &, !, etc.

**CADASTRAR**

Voltar

Insira os dados:

- Criar um nome de usuário
- Digite seu CPF
- Digite seu endereço de e-mail
- Criar uma senha para se cadastrar na “Escola do Trabalhador 4.0”.

Clique “Cadastrar”.

Escola do Trabalhador

cadastro.escoladotrabalhador40.com.br

A+ Aumentar A- Diminuir Alto contraste Dúvidas Frequentes Termo de uso Vídeo tutorial

ESCOLA DO TRABALHADOR 4.0  
em parceria com a Microsoft

**Cadastro**

Usuário\*

CPF\*

E-mail\*

Senha\*

Confirme sua senha\*

A senha deve conter ao menos um número, uma letra maiúscula e um caracter especial.  
Exemplo: @, \*, &, !, etc.

**CADASTRAR**

Voltar

PARCEIROS

Softex Microsoft





# Como fazer seu cadastro

Escola do Trabalhador 4.0 em parceria com a Microsoft

Para acessar a plataforma complete seu cadastro

Nome completo\*  
CPF\*  
Data de Nascimento\*  
Cidade\* UF\*  
E-mail\*  
Senha\*  
Empregabilidade\*  
Empregabilidade\*

PCD\*  
Possui alguma deficiência?  
Estado civil\*  
Estado civil\*  
Raça que você se identifica\*  
Raça que você se identifica\*  
E-mail pessoal\*  
Número de Celular\*  
Escolaridade\*  
Escolaridade\*  
Como soube da Escola do Trabalhador 4.0\*  
Como soube da Escola do Trabalhador 4.0\*

Visualizar termos de uso

Concordo com os termos de uso\*

CADASTRAR

Digite seus dados:

- Seu nome completo
- PCD
- Data de nascimento
- Nacionalidade
- Estado Civil
- Cidade/UF
- Gênero
- Raça que você se identifica
- Número celular
- Escolaridade
- Empregabilidade
- Como soube da Escola do Trabalhador 4.0.

TERMO DE USO - ESCOLA DO TRABALHADOR 4.0  
POR FAVOR, LEIA ATENTAMENTE ANTES DE REALIZAR O CADASTRO NO WEBSITE DA ESCOLA DO TRABALHADOR 4.0

1. Quais informações estão presentes neste documento?

Neste Termo de Uso, o usuário do serviço ESCOLA DO TRABALHADOR 4.0 - MICROSOFT encontrará informações sobre: o funcionamento do serviço e as regras aplicáveis a ele; o arcabouço legal relacionado à prestação do serviço; as responsabilidades do usuário ao utilizar o serviço; as responsabilidades da administração pública ao prover o serviço; informações para contato, caso exista alguma dúvida ou seja necessário atualizar informações; e o foro responsável por eventuais reclamações caso questões deste Termo de Uso tenham sido violadas.

Além disso, na Política de Privacidade, o usuário do serviço ESCOLA DO TRABALHADOR 4.0 - MICROSOFT encontrará informações sobre: qual o tratamento dos dados pessoais realizados, de forma automatizada ou não, e a sua finalidade; os dados pessoais dos usuários necessários para a prestação do serviço; a forma como eles são coletados; se há o compartilhamento de dados com terceiros; e quais as medidas de segurança implementadas para proteger os dados.

2. Aceitação do Termo de Uso e Política de Privacidade

ACEITAR

Visualizar termos de uso

Concordo com os termos de uso\*

CADASTRAR

Leia e aceite o termo de uso.



# Como fazer seu cadastro

Escola do Trabalhador 4.0 em parceria com a Microsoft

Para acessar a plataforma complete seu cadastro

Nome completo\*  
CPF\*  
PCD\*  
Data de Nascimento\*  
Nacionalidade\*  
Estado civil\*  
Cidade\*  
UF\*  
Gênero\*  
Raça que você se identifica\*  
E-mail\*  
E-mail pessoal\*  
Senha\*  
Número de Celular\*  
Escolaridade\*  
Empregabilidade\*  
Como soube da Escola do Trabalhador 4.0\*  
Visualizar termos de uso  
Concordo com os termos de uso\*  
CADASTRAR

Clique "Cadastrar".


Feito! Você agora está cadastrado na Escola do Trabalhador 4.0. Cheque a caixa de entrada do seu e-mail. Você receberá uma mensagem de boas-vindas com os dados necessários para fazer o login no site.





Uso da  
plataforma

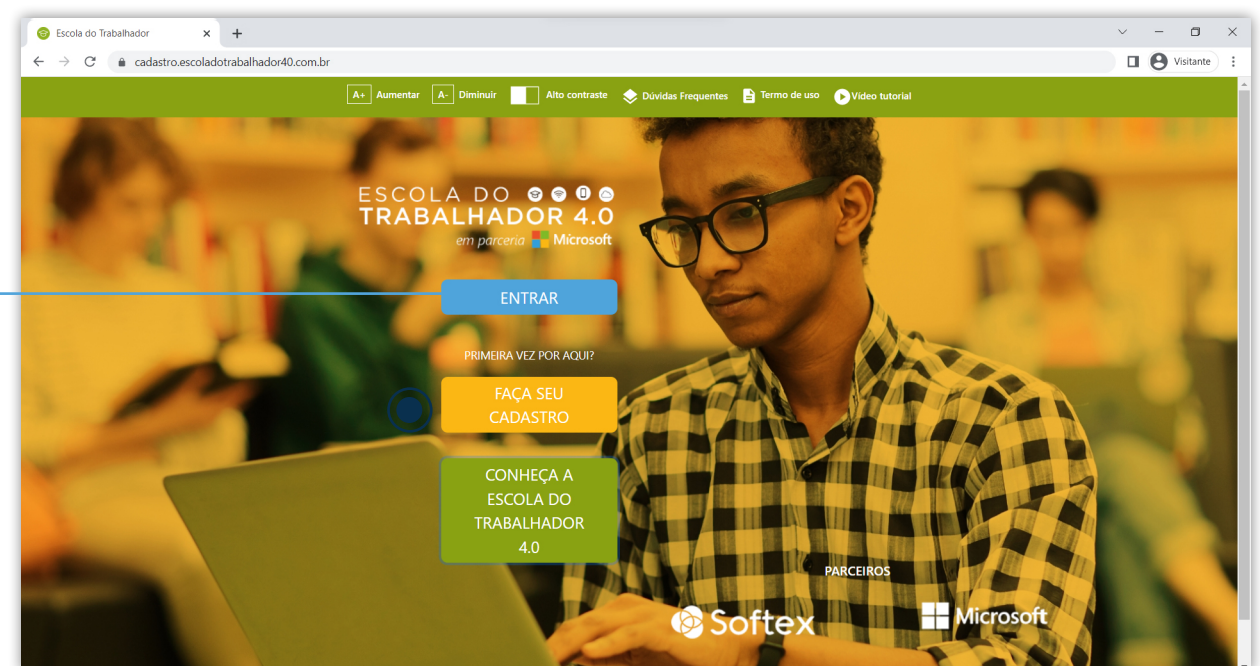




Verifique sua caixa de e-mail com as informações sobre o Login e Senha de acesso.

Clique neste link para fazer o login. Na mensagem você encontrará seu novo endereço de e-mail, que será o seu login na Escola do Trabalhador 4.0 e sua senha de acesso.

Clique "ENTRAR".







# Uso da plataforma

login.microsoftonline.com/659ce2b8-0714-4198-8c38-dc9b60aabb57/oauth2/v2.0/authorize?client\_id=2862df60-ebd4-4865-ab2a-bbfb71c298e6&redirect\_uri=https%3A%2F%2Fescoladotrabalhador40.com.br

ESCOLA DO TRABALHADOR 4.0  
em parceria Microsoft

**Iniciar sessão**

user@escoladotrabalhador40.com.br

Não consegue acessar a sua conta?

Atras do Seguinte

Opções de login

PARCEIROS Softex Microsoft Caminho Digital REALIZAÇÃO MINISTÉRIO DO TRABALHO E PREVIDÊNCIA

termos de uso Privacidade e cookies

Digite seu novo e-mail (XXXX@escoladotrabalhador40.com.br) e senha.

Para maior segurança digite seu número de telefone que ajudará a verificar sua identidade, depois clique em "Seguinte". Se quiser pular essa etapa, clique em "Omitir configuração".

Meus Logins | Registre-se | Micro...

mysignins.microsoft.com/register?csrf\_token=7CkFvHkoDuqbxAyü6Hwok8pH213\_hl4kiPF7C1ALVE\_6eyW5qu5GOfoyVja4C6NfLTLa19pHAfhg3k7xLouSB0xva7nUnvClgA2r8jCMNEa6wEJJRVdQL...

ESCOLA DO TRABALHADOR 4.0

**Garantir a segurança da conta**

Sua organização requer que configure os seguintes métodos para verificar sua identidade.

**Telefone**

Para verificar sua identidade, você pode optar por responder a uma chamada ou receber uma mensagem de texto com um código em seu telefone.

Qual o número de telefone que deseja usar?

Estados Unidos (+1) Indicar número de telefone

☒ Envie um código por mensagem de texto

☐ Llameme


Você pode aplicar de dados e mensagens. Se elige Seguinte, aceite os [Termínos do serviço](#) e a [Declaración de privacidad e cookies](#).

Seguinte


Quiero configurar outro método Omitir configuração



# Uso da plataforma



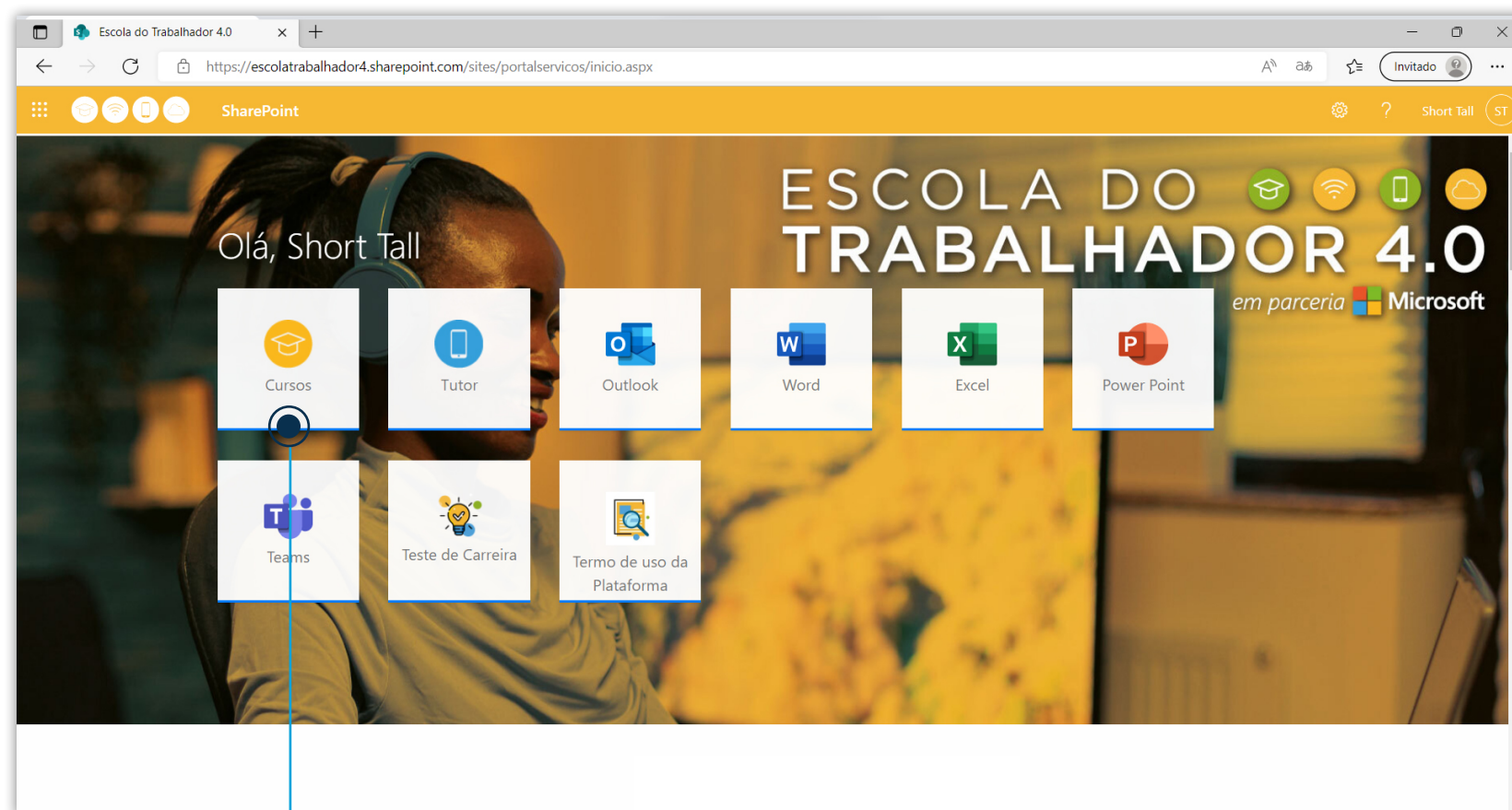
Feito! Agora você está conectado à Plataforma.



Inscrição  
no curso



# Inscrição no curso




Clique em "Cursos".

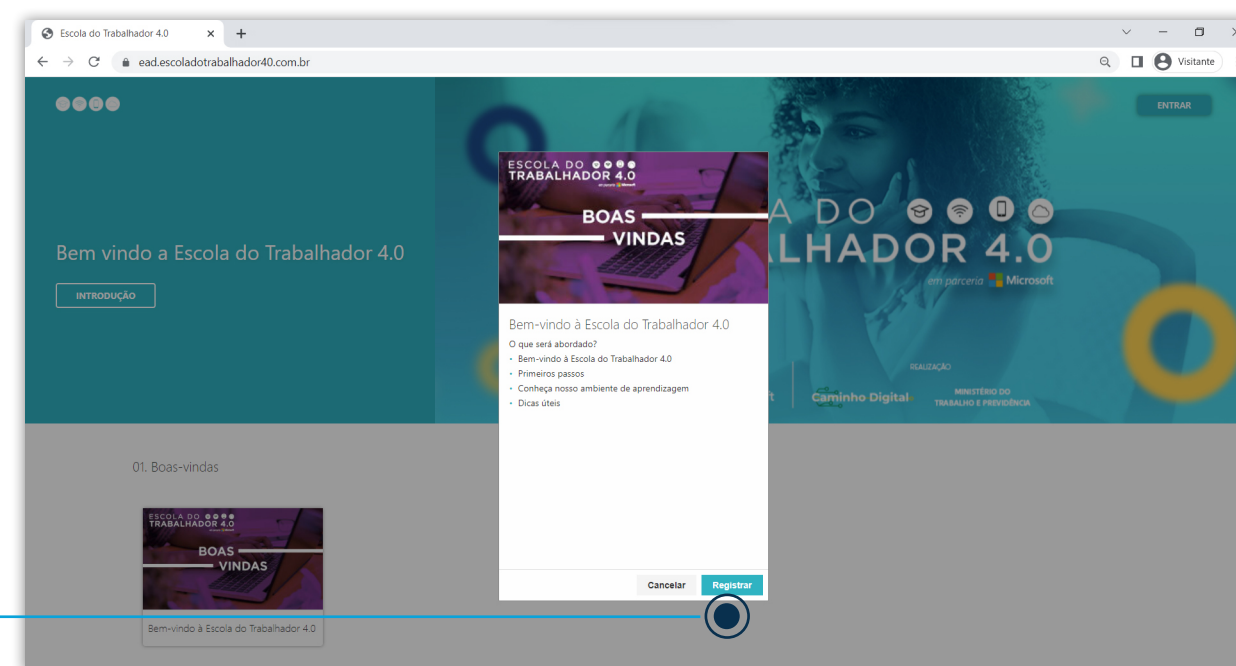




# Inscrição no curso



Para iniciar os cursos,  
clique em "introdução".

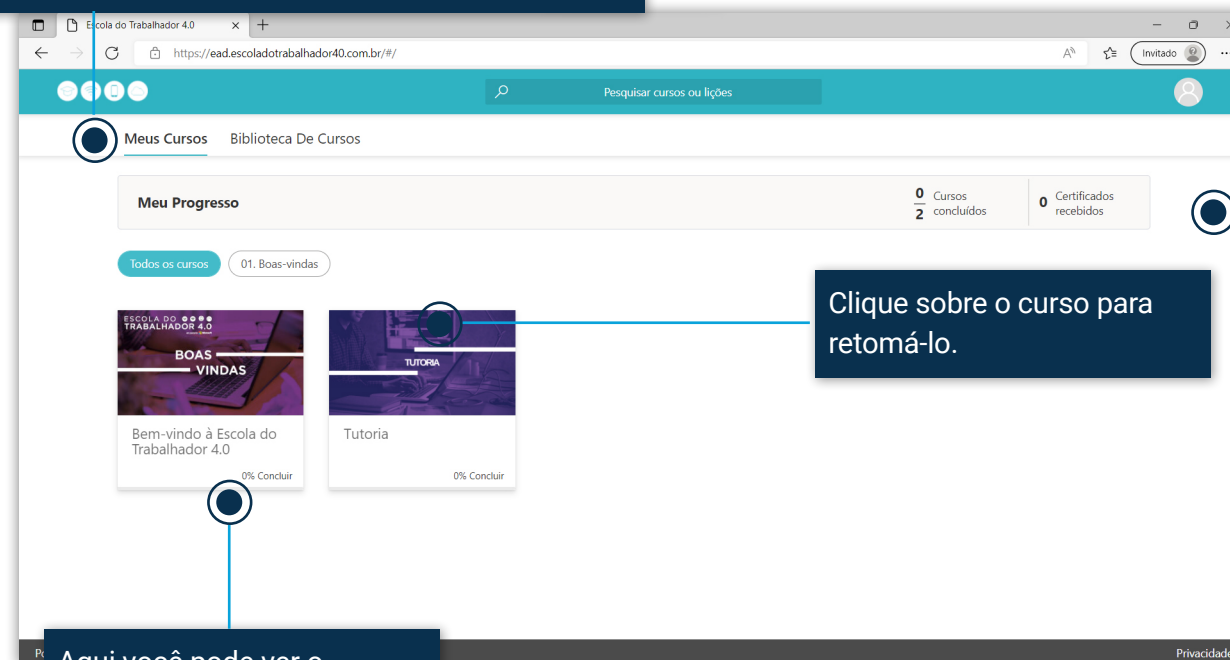


Clique em "Registrar".



# Inscrição no curso

Você será direcionado para “Meus Cursos”, onde verá a lista de cursos em que você já se inscreveu.

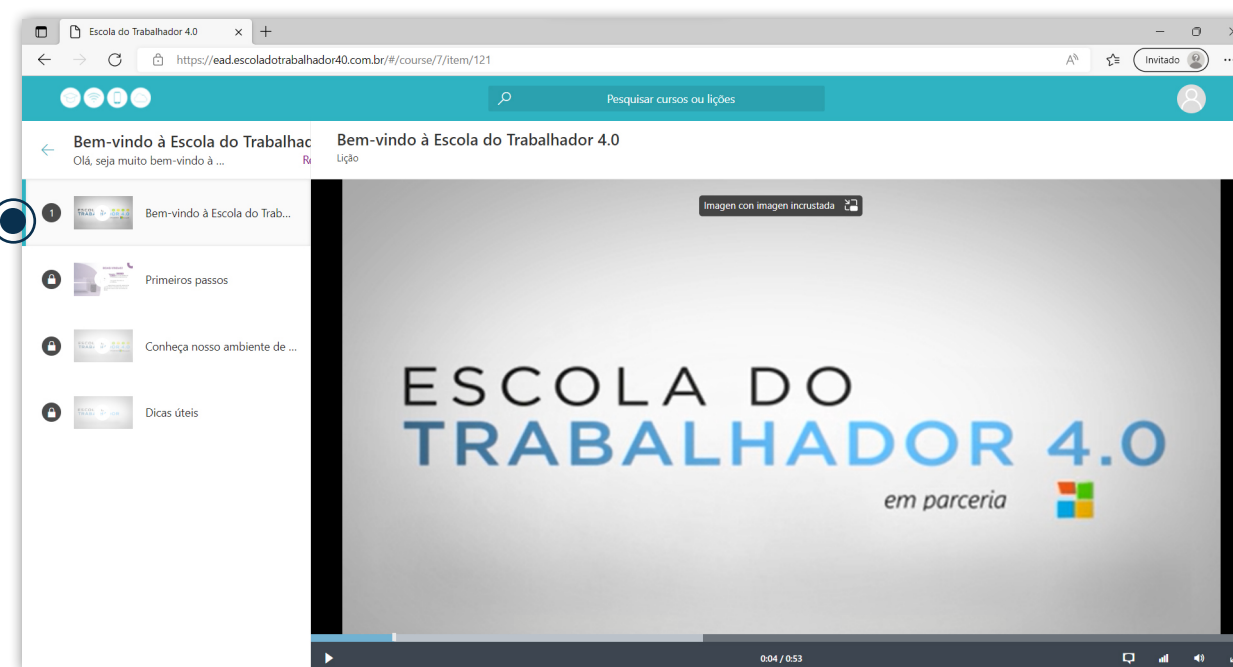


Aqui você pode ver o número de cursos inscritos e concluídos.

Clique sobre o curso para retomá-lo.

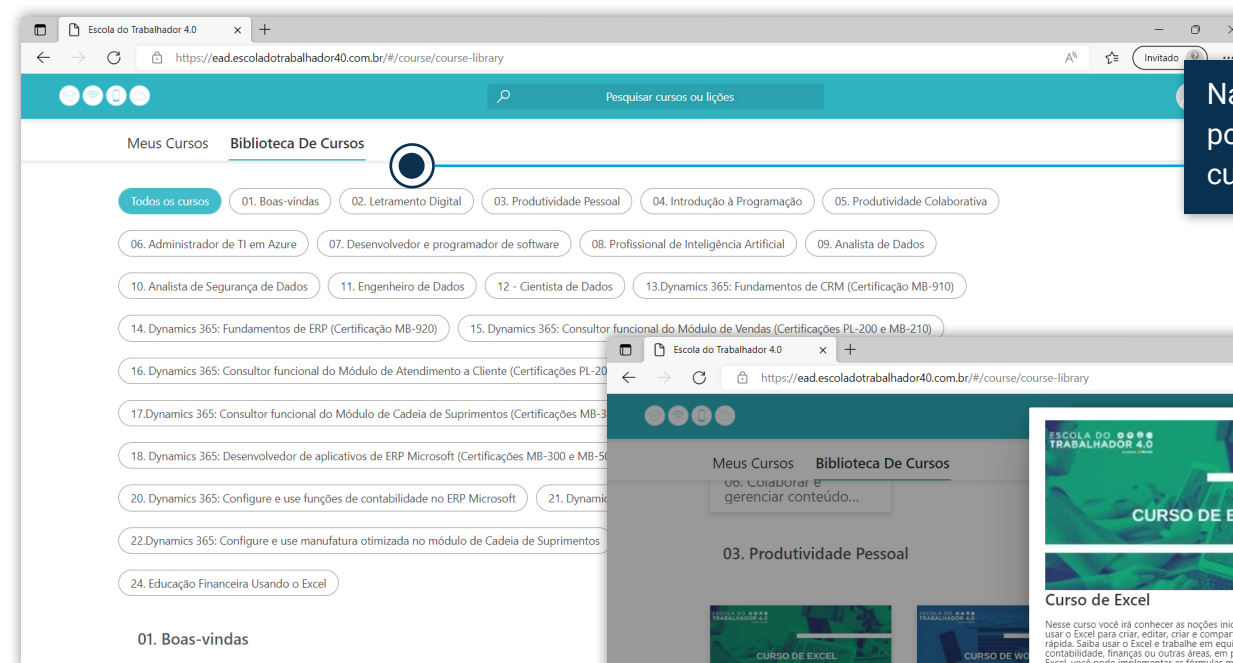
Aqui você pode ver o progresso em cada curso.

As aulas não podem ser antecipadas ou ignoradas.

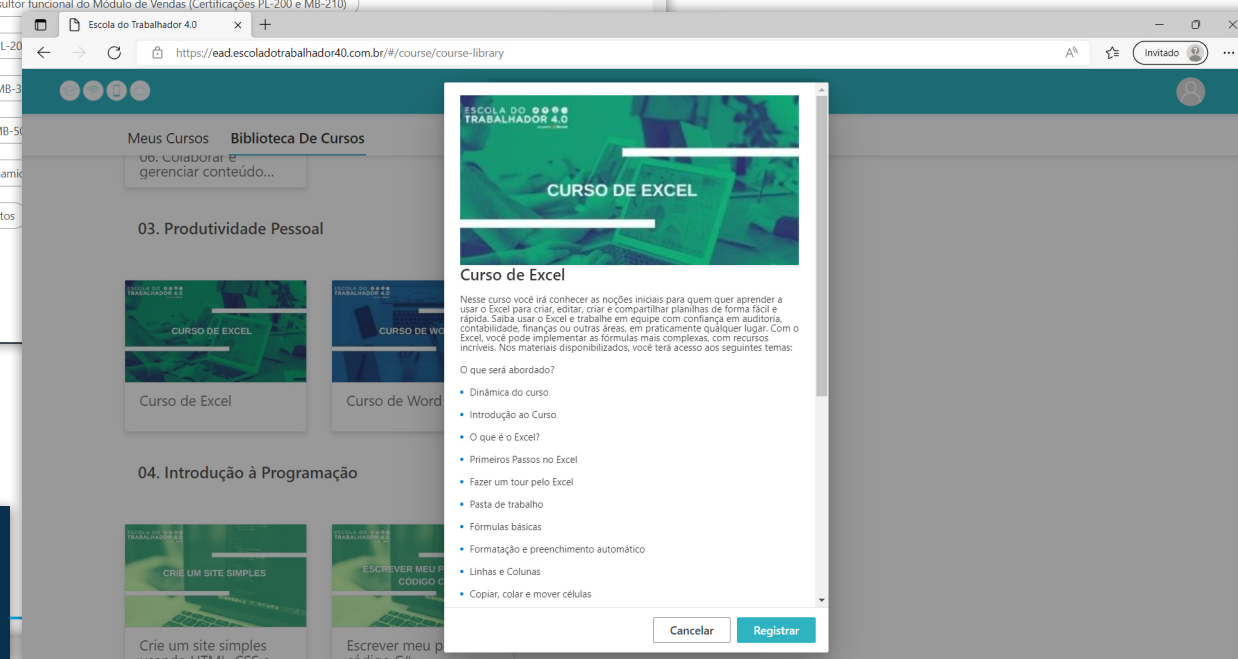




# Inscrição no curso



Para se inscrever em um novo curso, clique no curso de sua escolha e, em seguida, clique em “Registrar”.





# Ativação Microsoft 365






## Ativação Microsoft 365

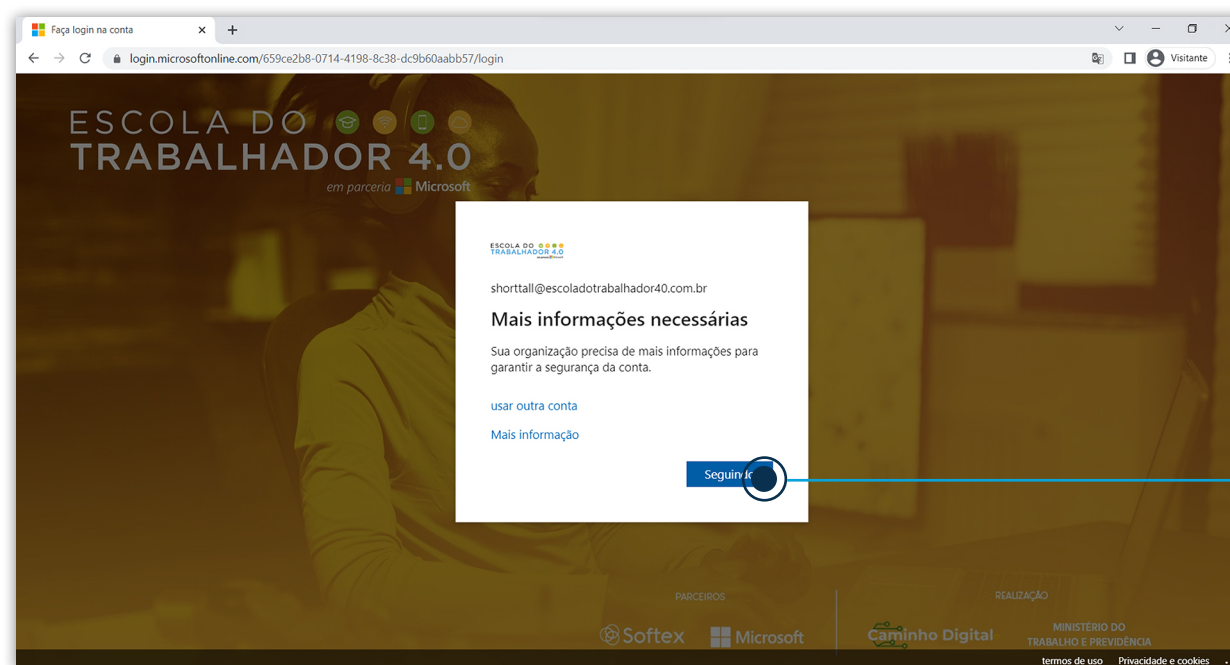
Todos os alunos da Escola do Trabalhador 4.0 têm à sua disposição licenças Microsoft 365 para poder treinar suas habilidades aprendidas.

Clique na ferramenta Microsoft 365 que você deseja utilizar.





# Ativação Microsoft 365



Clique “Seguinte”.

Acesse a ferramenta  
Microsoft que deseja utilizar.

