

# RELATÓRIO DA COMISSÃO DE ACOMPANHAMENTO E AVALIAÇÃO DO CONTRATO DE GESTÃO DA ASSOCIAÇÃO INSTITUTO NACIONAL DE MATEMÁTICA PURA E APLICADA – IMPA-OS

PERÍODO DE JANEIRO A JUNHO DE 2007

## 1. CONSIDERAÇÕES INICIAIS

O propósito deste documento é relatar o acompanhamento e verificar o grau de alcance das metas pactuadas entre a Associação Instituto Nacional de Matemática Pura e Aplicada - IMPA-OS e o Ministério da Ciência e Tecnologia – MCT, referente ao período de janeiro a junho de 2007, em atendimento ao disposto na Cláusula Oitava do Contrato de Gestão.

A Comissão de Acompanhamento e Avaliação, CAA, instituída pela Portaria MCT nº 103, de 28/02/2007, publicada no D.O.U. de 07/03/2007, e em cumprimento ao seu artigo 3º, reuniu-se no Rio de Janeiro, na sede do IMPA-OS, nos dias 20 e 21 de setembro de 2007, tendo participado dos seus trabalhos os seguintes membros:

- Maria Cristina de Lima Perez Marçal, Coordenadora-Geral de Supervisão e Acompanhamento das Organizações Sociais da Subsecretaria de Coordenação das Unidades de Pesquisa – CGOS/SCUP, representando o MCT, que coordenou os trabalhos da Comissão;

- Abramo Hefez, especialista, representando o MCT; e

- Abimael Fernando Dourado Loula, especialista, representando o MCT.

Também participaram da reunião, além da Diretoria do IMPA-OS, Evanir Valentim de Melo da Moita, Analista de Finanças e Controle, representando a Secretaria do Tesouro Nacional do Ministério da Fazenda e Luiz Eduardo Rodrigues Alves, Gerente de Projeto, representando a Secretaria de Gestão do Ministério do Planejamento, Orçamento e Gestão (os titulares e os suplentes indicados pelos referidos Ministérios estavam impossibilitados de participar da reunião).



## 2. METODOLOGIA DE ANÁLISE

Para a elaboração do presente Relatório de Acompanhamento, a Comissão seguiu os seguintes passos:

- análise do Relatório de Desempenho do Contrato de Gestão emitido pelo IMPA-OS, correspondente ao primeiro semestre de 2007 e obtenção de esclarecimentos quanto às previsões de cumprimento das metas no segundo semestre;

- análise comparativa entre as recomendações da CAA, emitidas nos relatórios semestral e anual de 2006, e seu atendimento por parte do IMPA-OS e do MCT;

- apresentação de recomendação ao IMPA-OS;

- conclusão sobre o desempenho do IMPA-OS durante o primeiro semestre de 2007 no que diz respeito às metas estabelecidas no Contrato de Gestão.

## 3. CONSIDERAÇÕES SOBRE AS RECOMENDAÇÕES E SUGESTÕES ANTERIORES DA COMISSÃO

Após a análise do Relatório Semestral de 2007 da Organização Social, em face dos esclarecimentos prestados pela sua Direção, são apresentados, a seguir, os comentários feitos por esta Comissão.



### 3.1. Quanto às Recomendações:

#### AO IMPA-OS: (referente ao relatório semestral de 2006)

Fornecer informações mais claras e objetivas sobre possíveis variações de desempenho em cada um dos indicadores, bem como esclarecimentos acerca das perspectivas de atingimento ou não das metas pactuadas, por meio de comentários sobre os resultados apurados, principalmente quando da ocorrência de flutuações/variações significativas. **RECOMENDAÇÃO PARCIALMENTE ATENDIDA** no Relatório Semestral 2007. A CAA apresenta nova recomendação ao final deste relatório.

#### AO IMPA-OS: (referente ao relatório anual de 2006)

- a) Rever a forma de apresentação dos próximos relatórios, objetivando explicitar a metodologia de apuração de todos os indicadores; **RECOMENDAÇÃO ATENDIDA**
- b) Apresentar justificativas para as metas que vêm sendo amplamente superadas; **O ATENDIMENTO À**

 2 

**RECOMENDAÇÃO SOMENTE SERÁ AVALIADO NO RELATÓRIO ANUAL DE 2007.**



- c) Apresentar à CAA, até o próximo dia 23, proposta de revisão das metas relativas aos indicadores n<sup>os</sup> 5, 6 e 17, a ser incorporada ao primeiro termo aditivo para o exercício de 2007, após avaliação e aprovação pela Comissão. **RECOMENDAÇÃO ATENDIDA**, conforme Expediente DIR-IMPA-027/07, de 19 de março de 2007, anexo a este Relatório.

**4. AVALIAÇÃO DO GRAU DE ALCANCE DAS METAS**

O acompanhamento das metas foi realizado com base nas informações contidas no Relatório Semestral de 2007 e esclarecimentos apresentados pela Associação a esta CAA. A Tabela a seguir resume o grau de realização das metas neste primeiro semestre, em relação ao pactuado para o ano de 2007.

**COMPARATIVO DAS METAS PROGRAMADAS E ALCANÇADAS – PRIMEIRO SEMESTRE / 2007**

Indicador	Peso	Pactuado	Realizado	Grau de Alcance	Tendência de cumprimento(*)
1	10	55	39	71%	SIM
2	8	110	74	67%	SIM
3	3	90	50	55%	SIM
4	7	80%	92%	115%	SIM
5	5	220	113	51%	SIM
6	4	130	128	98%	SIM
7	7	9	2	22%	SIM
8	8	85%	76%	89%	SIM
9	6	85%	66%	78%	SIM
10	8	12	10,6	88%	SIM
11	3	1.200	ND	ND	-
12	3,5	10	6	60%	NÃO
13	3,5	6	6	100%	SIM
14	4	16	18	112%	SIM

 3 

15	2	900	679	75%	SIM
16	1,5	12.000	7.149	60%	SIM
17	1,5	8.000	4.987	62%	SIM
18	10	7	7	100%	SIM
19	5	20	19	95%	SIM

(\*) de acordo com informações prestadas pelo IMPA-OS durante a apresentação do Relatório.

ND – Não Disponível

Apresentada a tabela, seguem os comentários relativos a cada um dos macroprocessos desempenhados pelo IMPA-OS, no período:

### **Pesquisa –**

Este macroprocesso possui quatro indicadores:

Indicador 1 – Número de artigos publicados no ano em revistas de circulação internacional de alto padrão científico com corpo de pareceristas. No primeiro semestre foram publicados 39 artigos, havendo previsão de atendimento da meta pactuada para o ano, em função do número de artigos já aceitos para publicação, segundo informado no Relatório.

Para o indicador 2 – Número de artigos publicados ou aceitos para publicação em revistas de circulação internacional e alto padrão científico, com corpo de pareceristas, a instituição atingiu 67% da meta anual pactuada, o que indica uma tendência de atendimento da meta.

Relativamente ao indicador 3 – Número de trabalhos de pesquisa produzidos, contados pelo aparecimento no site do IMPA, a instituição atingiu 55% da meta anual pactuada, que é de 90 trabalhos. Segundo a instituição, a meta será atingida até o final do ano.

Quanto ao indicador 4 – Proporção de pesquisadores com Bolsa de Produtividade do CNPq, a meta estabelecida para o ano foi superada ainda no primeiro semestre, uma vez que a meta contratada era de 80% e o valor já atingido chega a 92%. Dos 36 pesquisadores, 33 têm bolsa de produtividade em pesquisa.

### **Intercâmbio Científico –**

Este macroprocesso possui três indicadores:

Para o indicador 5 – Número de visitas-mês ao IMPA de pesquisadores nacionais e estrangeiros, o IMPA-OS atingiu 55% do previsto para o exercício de 2007. A instituição entende que a meta será plenamente atingida até o fim do ano; no entanto, este indicador está dentre aqueles que dependem mais diretamente da disponibilidade de recursos. Novos convênios permitem que pesquisadores-visitantes realizem pesquisas no Instituto com recursos independentes do orçamento.

No que diz respeito ao indicador 6 – Número de visitas-mês ao IMPA de estagiários de pós-doutorado, das 130 visitas pactuadas, já foram realizadas 128 visitas, o que indica que, provavelmente, a meta será superada. Assim como no indicador anterior, novos convênios permitem que estagiários de pós-doutorado realizem pesquisas no Instituto com recursos independentes do orçamento.

Com relação ao Indicador 7 – Número de reuniões científicas do IMPA, foram realizadas duas reuniões científicas, correspondendo a 22% da meta pactuada para o exercício. Estão programadas outras sete reuniões até o final do ano, o que indica que a meta será atingida.

#### **Ensino –**

Este macroprocesso possui quatro indicadores:

No que tange ao Indicador 8 – Índice de sucesso do doutorado – programa de 4 anos, da meta pactuada de 85% para 2007, foi alcançado o índice de 76%. A Associação, por meio de sua Coordenação de Ensino, realizou uma avaliação preliminar da situação dos alunos do programa de doutorado e informou que a meta deverá ser atingida.

No caso do Indicador 9 – Índice de sucesso do mestrado – programa de 2 anos, foi alcançado 78% da meta pactuada. A Associação, por meio de sua Coordenação de Ensino, realizou uma avaliação preliminar da situação dos alunos do programa de mestrado e informou que a meta deverá ser atingida.

Para o indicador 10 – Número de doutores formados anualmente / média dos últimos três anos, o IMPA-OS acredita que a meta acordada de 12 doutores formados deverá ser superada até o final de 2007, tendo em vista que no primeiro semestre já atingiu o índice de 88%.

O Indicador 11 – Número de participantes do Colóquio Brasileiro, somente será avaliado no Relatório Anual, uma vez que o evento ocorreu apenas no segundo semestre, fora do período deste acompanhamento.

## **Desenvolvimento Tecnológico -**

Este macroprocesso possui dois indicadores:

Indicador 12 - Número de protótipos e softwares produzidos ou aperfeiçoados (novas versões). De 10 protótipos e softwares previstos como meta para este indicador, o IMPA-OS realizou 6. A instituição informou que, em função dos atrasos na importação de equipamentos computacionais, provavelmente a meta prevista não será cumprida.

Indicador 13 - Número de publicações tecnológicas e patentes resultantes dos projetos. A meta de 6 publicações tecnológicas e patentes já foi atingida no primeiro semestre.

## **Informação Científica -**

Este macroprocesso possui quatro indicadores:

Relativamente ao indicador 14 - Número de títulos (livros de graduação e pós-graduação e textos de cursos) publicados do IMPA, a Associação publicou 18 títulos no primeiro semestre, superando a meta prevista que era de 16 títulos.

Quanto ao indicador 15 - Número de livros e assinaturas de revistas incorporadas ao acervo bibliográfico do IMPA, a Direção da Associação informou que a meta deverá ser atingida. Até o momento a instituição realizou 75% do pactuado.


Para o indicador 16 - Número de livros emprestados, o IMPA-OS informou, conforme consta do Relatório, que a meta realizada será aproximadamente 20% superior à pactuada, tendo atingido até o momento 60%.

No caso do indicador 17 - Número de consultas a revistas eletrônicas, o IMPA-OS informou, conforme consta do Relatório, que a meta realizada será aproximadamente 15% superior à pactuada, tendo atingido até o momento 62%.

## **Desenvolvimento Institucional -**

Este macroprocesso possui dois indicadores:

No que tange ao Indicador 18 - Nota da CAPES, não houve alteração da Nota concedida pela CAPES, uma vez que o conceito é atribuído a cada três anos. A próxima avaliação, para fins de pontuação, será realizada em outubro de 2007.



No caso do Indicador 19 – Número de projetos de pesquisa e convênios de cooperação vigentes, aprovados mediante concorrência, dos 20 projetos/convênios pactuados, foram aprovados 19, representando 95% da meta estabelecida.

## 5. RECOMENDAÇÕES

### AO IMPA-OS


A CAA reitera a necessidade do IMPA-OS explicitar melhor nos relatórios as razões pelas quais acredita que as metas serão ou não atingidas até o final do exercício.

## 6. CONCLUSÃO

Após a análise do Relatório Semestral de 2007, a CAA verificou que dos 19 Indicadores, dois já tiveram suas metas superadas, dois já tiveram suas metas atingidas, um tem tendência de não-cumprimento e os demais apresentam tendência de cumprimento até o final do ano.

Conclui-se que o IMPA-OS provavelmente cumprirá, no exercício de 2007, 18 das 19 metas pactuadas.

Rio de Janeiro, 21 de setembro de 2007.

  
**Maria Cristina de Lima Perez Marçal**  
Coordenadora – MCT

  
**Abramo Hefez**  
Especialista, representante do MCT

  
**Abimael Fernando Dourado Loula**  
Especialista, representante do MCT