

**COMISSÃO DE AVALIAÇÃO DO CONTRATO DE GESTÃO  
INSTITUTO DE DESENVOLVIMENTO SUSTENTÁVEL MAMIRAUÁ – IDSM**

**RELATÓRIO ANUAL E CONCLUSIVO  
JANEIRO A DEZEMBRO DE 2013**

**1. CONSIDERAÇÕES INICIAIS**

---

A Comissão de Avaliação (CA) do Contrato de Gestão celebrado entre o Ministério da Ciência, Tecnologia e Inovação (MCTI) e o Instituto de Desenvolvimento Sustentável Mamirauá (IDSM), instituída pela Portaria MCTI nº 173, publicada no DOU de 11/02/2014, em cumprimento ao disposto no seu art. 3º, reuniu-se na cidade de Tefé-AM, na sede do IDSM, no período de 17 a 20 de março de 2014, para avaliar os resultados alcançados pelo Instituto em face das metas e dos indicadores de desempenho pactuados no Contrato.

Esta CA, composta pelos membros relacionados abaixo, atua em conformidade com o disposto na Cláusula Décima Primeira - Da Fiscalização, do Acompanhamento e da Avaliação de Resultados, do Contrato de Gestão celebrado em 27 de maio de 2010:

- **Ariane Luna Peixoto**, Pesquisadora do JBRJ, representando o MCTI na qualidade de Especialista, Presidente da CA;
- **Nelson Moura Brasil do Amaral Sobrinho**, Pesquisador da UFRRJ, representando o MCTI na qualidade de Especialista;
- **Sonia Sena Alfaia**, Pesquisadora do INPA, representando o MCTI na qualidade de Especialista;

Justificaram suas ausências:

- **Regina Luna Santos de Souza**, Especialista em Políticas Públicas e Gestão Governamental, representando a Secretaria de Gestão Pública do Ministério do Planejamento, Orçamento e Gestão – SEGEP/MP;
- **Charles Roland Clement**, Pesquisador do INPA, representando o MCTI na qualidade de Especialista.
- **Ana Lúcia Delgado Assad**, Analista em Ciência & Tecnologia, representando o MCTI na qualidade de Especialista;

Em atendimento ao artigo 10 da Portaria acima referida, acompanharam esta reunião, como representantes da Subsecretaria de Coordenação das Unidades de Pesquisa (SCUP) do MCTI, **Maria Cristina de Lima Perez Marçal**, Coordenadora-

*ou Peixoto*

*mx* *f*

Geral de Supervisão e Acompanhamento das Organizações Sociais - Analista em C&T, e **Ricardo Vieira Araujo**, Tecnologista em C&T da equipe da CGOS/SCUP.

As atividades da CA foram iniciadas às 10:00 horas do dia 17/03/2014, cumprindo a agenda de trabalho encaminhada previamente pelo MCTI.

## **2. ESTRATÉGIA DE TRABALHO DA COMISSÃO**

---

Para a elaboração do presente Relatório, a Comissão baseou-se na agenda de trabalho enviada previamente, em 08/03/2014, por meio do Ofício Circular nº 003/2014-SCUP/MCTI, e adotou a seguinte sequência de atividades:

- i. Apresentação da agenda pela Coordenadora-Geral da CGOS/SCUP/MCTI, para os membros da CA;
- ii. Apresentação formal do Relatório Anual 2013 pela Diretoria do IDSM;
- iii. Acompanhamento da execução do Programa de Trabalho, com a análise do Relatório Anual 2013 do IDSM e verificação da execução do Plano de Ação comparativamente às metas pactuadas e análise do atendimento das solicitações e recomendações anteriores da CA;
- iv. Acompanhamento dos resultados do Contrato de Gestão, com a verificação dos documentos elaborados e/ou editados, revistas, livros publicados, publicações indexadas, eventos, dentre outros que estejam relacionados ao Plano de Ação do 9º Termo Aditivo ao Contrato de Gestão 2010-2016; análise da publicidade, difusão e disseminação dos conhecimentos científicos adquiridos; e análise da integração com outros atores públicos (contratos administrativos, convênios, etc);
- v. Visita à Reserva Mamirauá e instalações da Pousada Uakari.
- vi. Elaboração do Relatório de Avaliação Anual 2013 pela CA;
- vii. Apresentação do Relatório da CA à Administração do IDSM.

Ademais, a CA analisou o Contrato de Gestão e seus aditivos, bem como o Plano Diretor do IDSM – período 2010 a 2015 e, a partir da exposição do Relatório Anual de 2013, deteve-se na análise dos dados e informações apresentados pela Diretoria do Instituto e pelo MCTI, particularmente em relação:

- ✓ Ao Quadro de Indicadores e Metas de desempenho pactuado para o exercício de 2013, constantes do Contrato de Gestão 2010-2016 (anexo I) e suas atualizações por Termos Aditivos;
- ✓ A realização das atividades e produtos apresentados com vistas ao cumprimento das metas no período de janeiro a dezembro de 2013; e
- ✓ A Sistemática de Avaliação constante do Anexo V do Contrato de Gestão 2010-2016.

O Diretor Geral do IDSM, Helder Lima de Queiroz, apresentou o Relatório Anual de 2013 com a participação de Ana Rita Pereira Alves, assessora do Diretor Geral e dos diretores Isabel Soares de Sousa, Diretora de Manejo e Desenvolvimento; João Valsecchi do Amaral, Diretor Técnico Científico e Selma Santos de Freitas, Diretora Administrativa. A partir da exposição, a CA se deteve na análise dos dados e informações disponibilizados pela Direção do Instituto e pela SCUP/MCTI.

*Ar. Pereira*  
2  
*mk* *Ø*

A CA realizou, no dia 19/03/2014, visita à Reserva Mamirauá, especificamente à área onde estão sendo realizadas capturas de onças e vertebrados terrestres para pesquisa de fauna, e visitou também as instalações da Pousada Uakari. A CA também assistiu à apresentação “Pesquisas com Primatas – Instituto de Desenvolvimento Mamirauá”, que foi realizada pelos pesquisadores João Valsecchi e Felipe Ennes Silva seguida de discussão dos conteúdos apresentados.

### **3. ACOMPANHAMENTO DA EXECUÇÃO DO CONTRATO DE GESTÃO**

---

#### **3.1. ATENDIMENTO DAS RECOMENDAÇÕES ANTERIORES DA COMISSÃO**

São apresentados, a seguir, análises das recomendações constantes do Relatório Anual 2013 e dos relatórios anteriores, pendentes de atendimento:

##### **Relatório Semestral 2013:**

##### **RECOMENDAÇÕES:**



##### **Ao IDSM:**

- a) Tendo em vista o crescimento e a modificação do IDSM nos 5 últimos anos e com a intenção de melhorar a sistemática de avaliação e seus indicadores de desempenho, a CA sinaliza a necessidade de elaboração de um planejamento estratégico. Para tanto, essa CA **RECOMENDA** que o IDSM proponha um cronograma de atividades e o apresente até o final de 2013 com previsão de implementação do planejamento estratégico a ser realizado em 2014. Tal planejamento deve anteceder o novo ciclo do Contrato de Gestão, a ser pactuado com o MCTI. Nesse ciclo, as metas e indicadores deverão refletir, de fato, a missão da Instituição e as atividades desenvolvidas visando o cumprimento dela.

A análise das séries históricas apresentada pelo Diretor do IDSM evidencia a importância destas para a compreensão do desenvolvimento institucional desde a criação da OS e essa CA estimula a continuidade da análise de séries históricas das atividades que levaram à formação dos indicadores. Tais análises dão segurança e respaldo a modificações e aprofundamento na formulação de indicadores durante o planejamento estratégico.

**RECOMENDAÇÃO ATENDIDA.** O IDSM contactou o Grupo de Estudos sobre Organização da Pesquisa e da Inovação – GEOPI da Universidade de Campinas, que iniciará as atividades de Planejamento Estratégico em abril de 2014. Estão previstas reuniões trimestrais e conclusão do trabalho em novembro/dezembro de 2014.

- b) A CA **RECOMENDA** que no próximo Relatório Anual seja apresentada uma tabela consolidada dos projetos de pesquisa submetidos em busca de recursos. Tal tabela deverá conter, pelo menos, o título do projeto, seu líder e equipe,

at. 19/03/14  
meu  

agência ou instituição submetida, se aprovado ou não e valor do recurso solicitado e aprovado.

**RECOMENDAÇÃO ATENDIDA.** Conforme tabela apresentada no apêndice 6 na Parte II do Relatório.

## Relatório Anual 2012:

### RECOMENDAÇÕES:

#### Ao MCTI

- a) Que o MCTI envide esforços no sentido de ter um calendário mais estável tanto no que se refere à pactuação de termos aditivos ao Contrato celebrado com o IDSM, conforme prevê a Portaria 967/2011 alterada pela Portaria 777/2012, quanto no repasse dos recursos financeiros.

**RECOMENDAÇÃO EM ATENDIMENTO.** O MCTI está envidando esforços para celebrar o 10º Termo Aditivo até maio de 2014.

- b) Considerando que as metas e respectivos indicadores de desempenho pactuados para o Contrato de Gestão (2010-2016) refletem o planejamento definido e aprovado no Plano Diretor 2010-2015 do IDSM, bem como o montante estimado de recursos ano a ano para o cumprimento das metas e a previsão de expansão do quadro de pesquisadores, técnicos e gestores do Instituto; considerando, ainda, que o crescimento da produção científica depende dessa expansão e que a porcentagem limite de gastos com pessoal autorizada pelo MCTI (60% dos recursos financeiros repassados ao IDSM) já está esgotada, esta Comissão recomenda ao Ministério:

- i. expandir o percentual destinado ao investimento em pessoal para até 80% quando devidamente justificado;
- ii. incrementar o orçamento aprovado na LOA 2013 (menor que o estimado no CG e na PLOA) e nos anos subsequentes.

**RECOMENDAÇÃO ATENDIDA.** Foi autorizado crédito suplementar para o IDSM por meio do 9º Termo Aditivo, tornando possível a manutenção do percentual destinado ao investimento em pessoal em 60%. Além disso, a representante do MCTI informou que após consulta a CONJUR/MCTI, o mesmo informou que o percentual pode ser expandido, excepcionalmente, para 80% quando devidamente justificado.

## Relatório Semestral 2012:

### RECOMENDAÇÕES:

*[Handwritten signature]*  
4  
*Ar. Reistu*

### **Ao IDSM**

- a) A CA RECOMENDA que, no Macroprocesso “Tecnologias de Gestão”, seja proposto o desenvolvimento de um indicador para avaliar a percepção dos diferentes atores sociais e comunidades das reservas sobre a atuação do IDSM na execução do Ciclo do Contrato de Gestão.

**RECOMENDAÇÃO ATENDIDA.** Foi informado pelo Diretor Geral que o IDSM selecionou uma equipe de pesquisadores que desenvolverá, em 2014, uma pesquisa para identificar atores sociais e comunidades das reservas sob a atuação do IDSM que auxiliará na elaboração de indicadores específicos.

### **3.2. AVALIAÇÃO DO GRAU DE REALIZAÇÃO DAS METAS PACTUADAS**

A avaliação foi realizada com base nas informações obtidas no Relatório Anual de 2013, na apresentação do Relatório pela Diretoria e nas reuniões semestral e anual da Comissão de Avaliação ao IDSM. O quadro a seguir demonstra o grau de realização das metas durante o ano de 2013.



*Ce Periato*

*mev*

*jk*

## COMPARATIVO DAS METAS PROGRAMADAS E ALCANÇADAS PARA 2013

Indicador	Peso	Pactuado	Realizado	Status da Meta	Nota do Indicador	Pontuação
<b>1. Produção Científica</b>						
1- Índice Geral de Publicações (IGPub) ou produtos científicos por ano.	2	0,85	1,78	Superada em 109%	10	20
2 – Índice de Publicações Indexadas (IPub-I) dos pesquisadores do IDSM ao ano.	3	0,66	1,07	Superada em 162%	10	30
3 – Índice de Publicações Indexadas Abrangente (IPub-IA) de pesquisadores e colaboradores do IDSM ao ano.	3	0,70	1,09	Superada em 155%	10	30
4 – Índice Geral de Publicações não-Indexadas (IPuNI), reunindo todo tipo de produção científica não indexada realizada no IDSM ao ano.	2	3,5	3,66	Superada em 105%	10	20
5 – Número de eventos de difusão científica promovidos (EDCP) pelo IDSM ao ano.	2	6	5	Cumprida em 83%	8	16
<b>2. Disseminação Tecnológica</b>						
6 – Nº de eventos de disseminação das experiências e melhores práticas do IDSM (EDEMP) ao ano	3	6	6	Cumprida	10	30
<b>3. Manejo Sustentável</b>						
7- Nº cumulativo de rotinas de abordagem elaboradas para diferentes contextos de manejo sustentável de recursos naturais (NCRAb)	3	6	6	Cumprida	10	30
8- Índice de Clareiras de Derrubada (ICD) nas áreas de manejo florestal comunitário	2	Abaixo de 340	758,2	*	*	*
9 – Número cumulativo de cartilhas sobre o uso sustentável de recursos naturais publicadas e aplicadas (NCCPA)	2	3	3	Cumprida	10	20
10 – Índice de pirarucus manejados nas RDSM e RDSA com tamanho superior ao limite ideal de abate (ITP).	2	Acima de 0,7	0,82	Superada em 17%	10	20
11 – Índice de comunidades realizando atividades de manejo de recursos naturais nas RDSM e RDSA (ICRAM).	3	0,34	0,34	Cumprida	10	30
<b>4. Qualidade de Vida</b>						
12 – Índice de Comunidades Beneficiadas (ICB) nas áreas focais das RDSM e RDSA por experimentos que visam qualidade de vida de seus moradores.	1	0,137	0,137	Cumprida	10	10
<b>5. Tecnologias de Gestão</b>						
13 – Índice de participação de lideranças-ano capacitadas pelo IDSM (IPLC).	1	0,40	0,24	Cumprida em 60%	5	5
14 – Índice de setores da RDSM e da RDSA nos quais há atuação de Agentes Ambientais Voluntários (ISAAV).	2	0,93	0,93	Cumprida	10	20


 Ou Anexo 6  


5. Desenvolvimento Institucional						
15 – Alavancagem Mínima de Recursos Fora do contrato de Gestão no IDSM (AMRFCG) no ano	2	Acima de 0,3	0,16	Cumprida em 53%	5	10
<b>Pontuação Total</b>	<b>31</b>					<b>291</b>
<b>Nota</b>						<b>9,4</b>

\* Devido à descontinuidade de aferição do indicador 8 nos últimos 4 anos, a Comissão de Avaliação acordou em desconsiderar o mesmo no cálculo da nota referente ao cumprimento das metas pactuadas.

Segue abaixo os comentários referentes a cada um dos macroprocessos constantes do Relatório Anual referente ao ano de 2013:

### **Macroprocesso 1 – Produção Científica**

#### **Indicador 1 – Índice Geral de Publicações (IGPub) ou produtos científicos por ano.**

No período foram produzidas 50 publicações indexadas e não indexadas, mas com ISSN ou ISBN, pelos membros do IDSM como autores ou coautores. Esse número ao ser aplicado na fórmula de cálculo do indicador demonstrou uma superação de 109% da meta pactuada.

#### **Indicador 2 – Índice de Publicações Indexadas (IPub-I) dos pesquisadores do IDSM ao ano.**

No período foram produzidas 30 publicações indexadas pelos membros do IDSM como autores ou coautores. Esse número ao ser aplicado na fórmula de cálculo do indicador demonstrou uma superação de 162% da meta pactuada.

#### **Indicador 3 – Índice de Publicações Indexadas Abrangente (IPub-IA) de pesquisadores e colaboradores do IDSM ao ano.**

No período foram produzidas 37 publicações indexadas pelos membros do IDSM e/ou colaboradores externos como autores ou coautores (com resultados dos trabalhos desenvolvidos em colaboração). Esse número ao ser aplicado na fórmula de cálculo do indicador demonstrou uma superação de 155% da meta pactuada.

#### **Indicador 4 – Índice de Publicações não-Indexadas (IPuNI) reunindo todo tipo de produção científica não indexada realizada no IDSM ao ano.**

No ano de 2013 foram produzidos 20 livros e/ou capítulos de livros, 103 resumos não indexados por pesquisadores internos, 9 resumos produzidos por estudantes e 7 documentos de conclusão de graduação e pós-graduação (monografia, dissertação ou tese). Esse número ao ser aplicado na fórmula de cálculo do indicador demonstrou uma superação de 5% da meta pactuada.

*João* *de* *Reis*  
*João*  
7

**Indicador 5 – Número de eventos de difusão científica promovidos pelo IDSM ao ano (EDCP).**

No ano de 2013 foram promovidos cinco eventos de difusão científica. A meta pactuada para o período era de seis eventos. O IDSM atribuiu o não cumprimento da meta ao atraso nas transferências de recursos do MCTI ao IDSM.

**Macroprocesso 2 – Disseminação Tecnológica**

**Indicador 6 – Número de eventos de disseminação das experiências e melhores práticas do IDSM ao ano (EDEMP).**

No período de 2013 foram realizados seis eventos de capacitação, sendo que um teve como tema o manejo de recursos pesqueiros, dois sobre turismo de base comunitária, um sobre manejo de sistemas agroflorestais e um sobre manejo florestal madeireiro. A meta pactuada para esse indicador foi cumprida.

**Macroprocesso 3 – Manejo Sustentável**

**Indicador 7 – Número Cumulativo de Rotinas de Abordagem elaboradas para diferentes contextos de manejo sustentável de recursos naturais (NCRAb).**

Em 2013 foi publicada uma rotina/protocolo sobre os procedimentos para implementação de manejo de jacarés. Meta cumprida dentro do previsto pela equipe responsável do programa de manejo sustentável.

**Indicador 8 – Índice de Clareiras de Derrubada (ICD) nas áreas de Manejo Florestal Comunitário.**

Devido à descontinuidade de aferição do indicador 8, nos últimos 4 anos, causada por fatores relacionados à sazonalidade de chuvas, licenciamento para exploração das áreas entre outros, a Comissão de Avaliação acordou em desconsiderar o mesmo no cálculo da nota referente às metas pactuadas.

**Indicador 9 – Número cumulativo de cartilhas sobre o uso sustentável de recursos naturais publicadas e aplicadas (NCCPA).**

Em 2013 foram elaboradas duas cartilhas, uma sobre técnicas de manejo florestal e outra sobre técnicas de contagem de pirarucus. Meta cumprida.

**Indicador 10 – Índice de Pirarucus manejados nas RDSM e RDSA com tamanho superior ao limite ideal de abate (ITP).**

*de A. Pereira*  
*prof*



Meta superada em 17% no ano de 2013. Em 2013 o Programa de Manejo de Pesca/IDSM assessorou 10 sistemas de manejo, onde registrou-se que 82,4% dos peixes capturados apresentaram tamanho igual ou superior a 1,65 m (limite de tamanho recomendado para o abate pelo IDSM).

**Indicador 11 – Índice de Comunidades realizando atividades de manejo dos recursos naturais nas RDSM e RDSA (ICRAM).**

Meta alcançada em 2013. As comunidades beneficiadas foram assessoradas pelo Programa de Manejo de Pesca, através de capacitação e assessoria técnica para o manejo de recursos pesqueiros.

**Macroprocesso 4 – Qualidade de Vida**

**Indicador 12 – Índice de comunidades Beneficiadas (ICB) nas áreas focais das RDSM e RDSA por experimentos que visam qualidade de vida de seus moradores.**

Meta atingida. No ano de 2013 foram instalados dois experimentos de abastecimento de água com uso de energia solar nas comunidades Porto Braga e São Sebastião do Repartimento, localizadas nas RDSM e RDSA, respectivamente. Também foram realizadas oficinas de gestão coletiva e manutenção do sistema de água em cinco comunidades.

**Macroprocesso 5 – Tecnologias de Gestão**

**Indicador 13 - Índice de participação de lideranças-ano capacitadas pelo IDSM (IPLC).**

Meta cumprida em 60%. O Indicador possui limitações com fatores externos que interferem em seu resultado. Um novo cálculo desse indicador foi apresentado no Relatório Anual, visando adaptação futura do mesmo.

**Indicador 14 – Índice de setores da RDSM e da RDSA nos quais há atuação de Agentes Ambientais Voluntários (ISA AV).**

A meta pactuada foi cumprida. No ano de 2013 as atividades das equipes de AAVs foram mantidas em 13 setores das duas reservas (RDSM e RDSA), e implementadas em mais um setor.

**Macroprocesso 6 – Desenvolvimento Institucional**

**Indicador 15 - Alavancagem mínima de recursos fora do contrato de gestão no IDSM (AMRFCG).**

*Ar. Pereira*

*[Assinatura]* 9

Meta cumprida em 53%. No ano de 2013, a soma de recursos repassados pelo MCTI através do Contrato de Gestão para o IDSM apresentou um aumento significativo quando comparado com os anos anteriores. Embora tal incremento no repasse de recursos seja um evento positivo para o IDSM, esse fato interferiu no cumprimento de meta desse indicador.

#### **Acompanhamento das atividades do Nono Termo Aditivo**

O IDSM apresentou à CA o Quadro de Indicadores e Metas para Acompanhamento das Atividades do Nono Termo Aditivo (Centro de Estudos da Várzea Amazônica – CEVA / Centro Vocacional Tecnológico do Amazonas – CVT).

A CA avalia que as atividades se desenvolvem a contento, como demonstram as informações constantes no Anexo I, que sintetiza as informações prestadas pela Direção do IDSM.


#### **4. PACTUAÇÃO DE METAS PARA 2014**

O IDSM apresentou à CA o documento “Considerações Acerca dos Atuais Indicadores de Desempenho do Contrato de Gestão celebrado entre o MCTI e o IDSM-OS”. Tal documento apresentava uma análise crítica de cada um dos indicadores de desempenho de seus respectivos macroprocessos e uma proposta preliminar de alteração do Quadro de Indicadores e Metas.

A CA analisou o documento e discutiu com a Diretoria do IDSM cada item citado no mesmo e chegou-se ao consenso que as propostas do IDSM continuarão a ser discutidas nas próximas reuniões da CA, porém nas próximas ocasiões o IDSM fornecerá memórias técnicas, análises estatísticas e demais dados relevantes para se avaliar a significância dos indicadores de desempenho do Quadro de Indicadores e Metas para o próximo ciclo do Contrato de Gestão (2015-2020).

Além disso, a proposta de um novo Quadro de Indicadores e Metas contará com informações que serão subsidiadas pelo planejamento estratégico do IDSM.

Indicador	Peso	2013		Metas Pactuadas para 2014
		Pactuado	Realizado	
<b>1. Produção Científica</b>				
1- Índice Geral de Publicações (IGPub) ou produtos científicos por ano.	2	0,85	1,78	0,90

*De Renato*  
*prof*   
10

2 – Índice de Publicações Indexadas (IPub-I) dos pesquisadores do IDSM ao ano.	3	<b>0,66</b>	1,07	<b>0,8</b>
3 – Índice de Publicações Indexadas Abrangente (IPub-IA) de pesquisadores e colaboradores do IDSM ao ano.	3	<b>0,70</b>	1,09	<b>0,75</b>
4 – Índice Geral de Publicações não-Indexadas (IPuNI), reunindo todo tipo de produção científica não indexada realizada no IDSM ao ano.	2	<b>3,5</b>	3,66	<b>4,0</b>
5 – Número de eventos de difusão científica promovidos (EDCP) pelo IDSM ao ano.	2	<b>6</b>	5	<b>6</b>
<b>2. Disseminação Tecnológica</b>				
6 – Nº de eventos de disseminação das experiências e melhores práticas do IDSM (EDEMP) ao ano	3	<b>6</b>	6	<b>7</b>
<b>3. Manejo Sustentável</b>				
7- Nº cumulativo de rotinas de abordagem elaboradas para diferentes contextos de manejo sustentável de recursos naturais (NCRAb)	3	<b>6</b>	6	<b>7</b>
8- Índice de Clareiras de Derrubada (ICD) nas áreas de manejo florestal comunitário	2	<b>Abaixo de 340</b>	758,2	<b>Abaixo de 340</b>
9 – Número cumulativo de cartilhas sobre o uso sustentável de recursos naturais publicadas e aplicadas (NCCPA)	2	<b>3</b>	3	<b>4</b>
10 – Índice de pirarucus manejados nas RDSM e RDSA com tamanho superior ao limite ideal de abate (ITP).	2	<b>Acima de 0,7</b>	0,82	<b>0,7</b>
11 – Índice de comunidades realizando atividades de manejo de recursos naturais nas RDSM e RDSA (ICRAM).	3	<b>0,34</b>	0,34	<b>0,35</b>
<b>4. Qualidade de Vida</b>				
12 – Índice de Comunidades Beneficiadas (ICB) nas áreas focais das RDSM e RDSA por experimentos que visam qualidade de vida de seus moradores.	1	0,137	0,137	<b>0,144</b>
<b>5. Tecnologias de Gestão</b>				
13 – Índice de participação de lideranças-ano capacitadas pelo IDSM (IPLC).	1	0,40	0,24	<b>0,45*</b>
14 – Índice de setores da RDSM e da RDSA nos quais há atuação de Agentes Ambientais Voluntários (ISAAV).	2	0,93	0,93	<b>0,95</b>
<b>5. Desenvolvimento Institucional</b>				
15 – Alavancagem Mínima de Recursos Fora do contrato de Gestão no IDSM (AMRFCG) no ano	2	Acima de 0,3	0,16	<b>Acima de 0,3</b>

\*Para o cálculo desse indicador deverá ser registrado também as participações das lideranças entre membros do Conselho Gestor, Agentes Ambientais Voluntários em atividade, membros das diretorias das associações comunitárias/setoriais ou organizações de manejo de recursos naturais.

## 5. RECOMENDAÇÕES

Com base nas competências previstas na Portaria MCTI que a instituiu e na subcláusula terceira da cláusula décima primeira do Contrato de Gestão 2010-2016, e seus termos aditivos, a CA apresenta a seguir sua recomendação:

**Ao IDSM:**

A CA recomenda que a partir do próximo Relatório de Gestão do IDSM seja informado o Extrato do Sistema Qualis de qualificação de periódicos da CAPES para os artigos contabilizados no Índice de Publicações Indexadas dos pesquisadores do IDSM – IPub-I (Indicador 2).

A CA solicita que o IDSM envie esforços para possibilitar que o GEOPI apresente os avanços feitos no Planejamento Estratégico do IDSM na próxima Reunião Semestral de Acompanhamento do Contrato de Gestão.

**6. CONCLUSÃO**

Após a análise do Relatório Anual de 2013, a Comissão de Avaliação verificou que 11 metas dos 15 indicadores foram plenamente atingidas, sendo que 5 delas foram superadas. Porém, 4 indicadores de desempenho não atingiram a meta pactuada.

Aplicando-se a sistemática de avaliação, constante do Anexo V do Contrato de Gestão, a nota obtida pela instituição foi de 9,4 que corresponde ao conceito **“atingiu plenamente as metas compromissadas”**.

Tefé - AM, 20 de março de 2014.

<p><i>Ariane Luna Peixoto</i> <b>Ariane Luna Peixoto (JBRJ)</b> Representante do MCTI Presidente</p>	<p><i>Nelson Moura Brasil do Amaral</i> <b>Nelson Moura Brasil do Amaral</b> <b>Sobrinho (UFRRJ)</b> Representante do MCTI</p>
<p><i>Sonia Sena Alfaia</i> <b>Sonia Sena Alfaia (INPA)</b> Representante do MCTI</p>	

ANEXO I

QUADRO DE INDICADORES E METAS PARA ACOMPANHAMENTO DAS ATIVIDADES DO NONO TERMO ADITIVO (CEVA E CVT)						
Meta	Objeto	Meta	Indicador	Prazo	STATUS em 31/12/2013	
1	Consolidação das Redes de Pesquisa RECOPECA, REPUCAPA, RECOFLOR e REBICO	Identificar novos parceiros para as 4 redes, e realizar a adesão dos interessados.	Número de novos parceiros que aderiram às Redes Temáticas.	Até julho de 2014	Realizado.	
2	Apoio a projetos das Redes Temáticas de Pesquisa RECOPECA, REPUCAPA, RECOFLOR e REBICO	Apoiar 10 projetos das redes em regiões externas ao Médio Solimões	Número de projetos apoiados de parceiros das Redes Temáticas	Até Outubro de 2014	Em andamento.	
3	Finalização das instalações do CVT-TSVA na sede do IDSM em Tefé	Instalar na sede do CVT-TSVA (a) um sistema de captação e tratamento de águas pluviais, e (b) um sistema de eletrificação por painéis fotovoltaicos para fins demonstrativos.	Número de sistemas instalados na sede do CVT-TSVA.	Até fevereiro de 2014	Início em janeiro de 2014.	
4	Seleção da primeira turma de alunos do CVT-TSVA	Selecionar 15 alunos da primeira turma do CVT-TSVA, a partir de resposta a edital específico.	Número de alunos selecionados para a primeira turma do CVT-TSVA.	Até dezembro de 2013	Realizado	
5	Formação e instalação da primeira turma de alunos do CVT-TSVA	Implantação de 15 bolsas de estudos e equipamentos e aquisição materiais didáticos necessários para instalação da turma do CVT-TSVA.	Número de bolsas implantadas para o CVT-TSVA pelo IDSM.	Até fevereiro de 2014	Início em Fevereiro de 2014	
6	Consolidar as ações do primeiro ano de funcionamento	Executar o plano de disciplinas do primeiro semestre em plenas condições de funcionamento do CVT-TSVA.	Número de aulas ministradas para a primeira turma no primeiro semestre do CVT-TSVA.	Até julho de 2014	Trabalhos iniciados.	
7	Início da implantação das estruturas de campo	Dar início à preparação das instalações de campo para as aulas práticas do Ano II do CVT-TSVA.	Primeira instalação de campo disponibilizada.	Até novembro de 2014	Início para 2º Semestre de 2014	

*Pracy*

*de Perist*