

RELATÓRIO DE ATIVIDADES DE P&D **LEI DO BEM**

UTILIZAÇÃO DOS INCENTIVOS FISCAIS À INOVAÇÃO
TECNOLÓGICA

PLURIANUAL ANO-BASE 2017 A 2019



©2025 - Ministério da Ciência, Tecnologia e Inovação (MCTI). Os textos contidos nesta publicação poderão ser reproduzidos, armazenados ou transmitidos, desde que citada a fonte.

RELATÓRIOS DE ATIVIDADES DE P&D ANUAIS DA LEI DO BEM - ANOS BASE 2017, 2018 E 2019

EQUIPE

Secretaria de Desenvolvimento Tecnológico e Inovação – SETEC

Daniel Almeida Filho

Diretora de Apoio aos Ecossistemas de Inovação – DEPAI

Sheila Oliveira Pires

Coordenador-Geral de Instrumentos de Apoio à Inovação – CGIA

Hideraldo Luiz de Almeida

Coordenador de Instrumentos de Apoio à Inovação – COIAI

Marconi Edson Esmeraldo Albuquerque

COLABORAÇÃO

Leonardo Camargo Neves

Juliana do Amaral Soares

Públio Vieira Valadares Ribeiro

Rubens Caetano Barbosa de Souza

Sérgio Roberto Knorr Velho

Tiago Teixeira da Silva

APOIO



ÍNDICE

INTRODUÇÃO.....	1
PARTE 01 - DEFINIÇÕES	5
1. LEI DO BEM E OS INSTRUMENTOS LEGAIS	5
2. INCENTIVOS FISCAIS DA LEI DO BEM.....	6
3. CONCEITOS IMPORTANTES.....	9
3.1 Legislação da Lei do Bem	9
3.2 Definições	10
PARTE 02 - ACOMPANHAMENTO ANUAL DE ATIVIDADES DE P&D ANO 2017	13
4. CENÁRIO MACROECONÔMICO EM 2017	13
5. EMPRESAS PARTICIPANTES DOS INCENTIVOS FISCAIS POR SETORES INDUSTRIAIS	13
6. EVOLUÇÃO HISTÓRICA DAS EMPRESAS PARTICIPANTES DOS INCENTIVOS FISCAIS	18
7. DESENVOLVIMENTO DE PROJETOS DE INOVAÇÃO E CLASSIFICAÇÃO DAS ATIVIDADES DE P&D	24
8. INVESTIMENTOS EM PESQUISA, DESENVOLVIMENTO E INOVAÇÃO TECNOLÓGICA (PD&I)	27
9. DISPÊNDIOS DE CUSTEIO E REDUÇÃO DA BASE DE CÁLCULO DO IRPJ E CSLL.....	32
10. DISPÊNDIOS DE CAPITAL E BENEFÍCIOS DIRETOS	33
11. GERAÇÃO DE RENÚNCIA FISCAL DOS INVESTIMENTOS EM PD&I.....	34
12. INDICADORES ESTRATÉGICOS DE PD&I	36
13. CONSIDERAÇÕES E ANÁLISE PARA O PERÍODO	39
PARTE 03 - ACOMPANHAMENTO ANUAL DE ATIVIDADES DE P&D ANO 2018	44
14. CENÁRIO MACROECONÔMICO EM 2018	44
15. EMPRESAS PARTICIPANTES DOS INCENTIVOS FISCAIS POR SETORES INDUSTRIAIS	45
16. EVOLUÇÃO HISTÓRICA DAS EMPRESAS PARTICIPANTES DOS INCENTIVOS FISCAIS	52
17. DESENVOLVIMENTO DE PROJETOS DE INOVAÇÃO E CLASSIFICAÇÃO DAS ATIVIDADES DE P&D	57
18. INVESTIMENTOS EM PESQUISA, DESENVOLVIMENTO E INOVAÇÃO TECNOLÓGICA (PD&I)	58
19. DISPÊNDIOS REALIZADOS	61
20. INDICADORES ESTRATÉGICOS DE PD&I	62
21. PROCESSO DE INOVAÇÃO ABERTA	64
22. CONSIDERAÇÕES E ANÁLISE PARA O PERÍODO	67
PARTE 04 - ACOMPANHAMENTO ANUAL DE ATIVIDADES DE P&D ANO 2019	72
23. CENÁRIO MACROECONÔMICO EM 2019	72
24. EMPRESAS PARTICIPANTES DOS INCENTIVOS FISCAIS POR SETORES INDUSTRIAIS	73
25. EVOLUÇÃO HISTÓRICA DAS EMPRESAS PARTICIPANTES DOS INCENTIVOS FISCAIS	77

26. DESENVOLVIMENTO DE PROJETOS DE INOVAÇÃO E CLASSIFICAÇÃO DAS ATIVIDADES DE P&D	82
27. INVESTIMENTOS EM PESQUISA, DESENVOLVIMENTO E INOVAÇÃO TECNOLÓGICA (PD&I)	84
28. DISPÊNDIOS REALIZADOS	87
29. INDICADORES ESTRATÉGICOS DE PD&I	89
30. PROCESSO DE INOVAÇÃO ABERTA	93
31. CONSIDERAÇÕES E ANÁLISE PARA O PERÍODO	95
PARTE 05 - DESTAQUES E RECOMENDAÇÕES.....	100
32. DISCUSSÕES NO CONGRESSO DE MUDANÇAS NAS LEGISLAÇÕES VIA PROJETOS DE LEI	100
33. DESTAQUES PARA O PERÍODO DE 2017 A 2019	106
34. TAXONOMIA VERDE E OS INCENTIVOS DA LEI DO BEM	110
35. CONCLUSÃO DOS RESULTADOS DO TRIÊNIO (2017-2019) E RECOMENDAÇÕES.....	112
REFERÊNCIAS	114
ANEXO I – RELAÇÃO DAS EMPRESAS PARTICIPANTES DA LEI DO BEM ANO-BASE 2017	117
ANEXO II – RELAÇÃO DAS EMPRESAS PARTICIPANTES DA LEI DO BEM ANO-BASE 2018	150
ANEXO III – RELAÇÃO DAS EMPRESAS PARTICIPANTES DA LEI DO BEM ANO-BASE 2019	191

INTRODUÇÃO

O **Relatório Plurianual** sobre a utilização dos incentivos fiscais previstos na **Lei nº 11.196, de 21 de novembro de 2005**, conhecida como **Lei do Bem**, reúne informações consolidadas sobre o 12º, 13º e 14º anos de sua implementação, abrangendo os exercícios fiscais de 2017, 2018 e 2019. A referida lei tem como principal objetivo incentivar as empresas a realizarem atividades de pesquisa e desenvolvimento (P&D) de inovação tecnológica, por meio de incentivos fiscais automáticos direcionados às empresas que operam no regime de **Lucro Real**.

Os formulários relativos à adesão à Lei do Bem devem ser enviados obrigatoriamente ao **Ministério da Ciência, Tecnologia e Inovações (MCTI)**, via sistema eletrônico, registrando as atividades anuais dos programas de Pesquisa, Desenvolvimento e Inovação Tecnológica (PD&I) das empresas. O envio deve ser realizado até 31 de julho do ano subsequente a cada exercício fiscal, conforme estipulado no **Art. 14 do Decreto nº 5.798, de 7 de junho de 2006**, que regulamenta o Capítulo III da Lei do Bem.

A Lei nº 11.196 permite automaticamente que empresas operando no regime de **Lucro Real**, e que realizem atividades de pesquisa tecnológica e desenvolvimento de inovação tecnológica, utilizem os incentivos fiscais. É importante salientar que essas atividades envolvem riscos tecnológicos; por esse motivo, ao lançar a Lei do Bem, o **Governo Federal** optou por compartilhar tais riscos com os empresários. Em contrapartida, exige-se que esses demonstrem capacidade de investimento, esforços em PD&I e disposição para participar efetivamente dos riscos inerentes a essas atividades.

Embora o objetivo principal da Lei do Bem seja incentivar atividades próprias de PD&I pelas empresas, a legislação também permite que os dispêndios com pesquisa e desenvolvimento contratados no país junto a universidades, instituições de pesquisa ou consultores independentes sejam computados nos cálculos dos incentivos fiscais. No entanto, para isso, é necessário que as pessoas jurídicas responsáveis pelos dispêndios assumam os riscos empresariais, a gestão e o controle sobre os resultados dessas contratações. De forma similar, podem ser deduzidas como despesas operacionais as transferências realizadas a microempresas e empresas de pequeno porte, conforme a **Lei Complementar nº 123, de 14 de dezembro de**

2006, desde que essas sejam destinadas à execução de atividades de pesquisa tecnológica e desenvolvimento de inovação de interesse e por conta da pessoa jurídica promotora.

Os incentivos fiscais oferecidos às empresas inovadoras representam um marco estratégico importante para o país. O crescimento no número de empresas participantes da Lei do Bem ao longo dos anos reforça esse impacto. Em 2006, 130 empresas foram beneficiadas. Esse número aumentou significativamente, passando para 1.174 em 2016, um ano antes do período abrangido neste relatório, e para 1.476 em 2017, 1.848 em 2018 e 2.288 em 2019. Entre 2016 e 2019, houve um aumento de 94% no número de empresas que realizaram atividades de PD&I com apoio da Lei do Bem.

A concessão desses incentivos tem estimulado a inovação tecnológica no setor empresarial, promovendo modelos de cooperação entre empresas, fornecedores, universidades, Instituições Científicas e Tecnológicas (ICTs), redes de pesquisa setoriais e micro e pequenas empresas. Essa estratégia visa aumentar a competitividade de produtos, processos e serviços, possibilitando a competição em bases mais sólidas, com maior valor agregado.

Em 2016, o então **Ministério da Ciência, Tecnologia, Inovações e Comunicações** estabeleceu a **Estratégia Nacional de Ciência, Tecnologia e Inovação (ENCTI)**, para o período de 2016 a 2022. Essa Estratégia buscava consolidar um sistema robusto e articulado de Ciência, Tecnologia e Inovação (CT&I), cujas metas e orientações são influenciadas pela Lei do Bem, especialmente no acompanhamento dos anos de 2017 a 2019.

No âmbito do **Plano Plurianual (PPA) 2016-2019**, o Governo Federal também contemplou a ciência, tecnologia e inovação, integrando-as ao **Programa 2021**. Esse programa estabelece estratégias voltadas à promoção de atividades de CT&I e ao estímulo ao desenvolvimento produtivo, fundamentadas em indicadores, metas e iniciativas destinadas a ampliar a produtividade, a competitividade e a sustentabilidade econômica, alinhando-se aos objetivos da Lei do Bem.

O presente relatório tem como finalidade apresentar uma análise detalhada dos resultados alcançados com a utilização da Lei do Bem, destacando a evolução e os impactos dos incentivos fiscais na promoção de atividades de pesquisa, desenvolvimento e inovação tecnológica no Brasil. A estrutura do relatório se divide em seis partes e seus tópicos.

Na Parte 01 são abordados os fundamentos legais da Lei do Bem e seus instrumentos legais, os incentivos fiscais proporcionados pelo arcabouço jurídico e conceitos importantes relacionados, incluindo a legislação da Lei do Bem e suas definições específicas.

Na Parte 02 se faz o acompanhamento anual de atividades de P&D ano 2017. Na Parte 03 o acompanhamento anual se refere às atividades de P&D ano 2018 e na Parte 04 realiza-se o acompanhamento anual de atividades de P&D ano 2019. Em ambos os acompanhamentos, são apresentados dados detalhados sobre as empresas participantes dos incentivos fiscais por setores industriais, a evolução histórica dessas empresas, o desenvolvimento de projetos de inovação e a classificação das atividades de P&D, os investimentos em pesquisa, desenvolvimento e inovação tecnológica, os dispêndios de custeio e a redução da base de cálculo do IRPJ e CSLL, os dispêndios de capital e os benefícios diretos, a geração de renúncia fiscal dos investimentos em PD&I, indicadores estratégicos, e considerações e análises para cada ano fiscal.

Na Parte 05, são elencados alguns destaques para o período de 2017 a 2019, recomendações para o futuro, e uma conclusão geral sobre os resultados e impactos da Lei do Bem. O relatório inclui, também, as referências utilizadas na sua elaboração e os Anexos, que contêm a relação total das empresas participantes da Lei do Bem para os anos-base de 2017, 2018 e 2019.

Um ponto importante de ser salientado é que as informações fiscais relacionadas aos dados abertos sobre benefícios e outras renúncias fiscais, são de responsabilidade da Secretaria da Receita Federal do Brasil, vinculada ao Ministério da Fazenda.

No monitoramento das usuárias da Lei do Bem, o MCTI não realiza a coleta dessas informações em seu formulário. Os valores referentes à *renúncia fiscal* apresentados são apenas estimativas, baseadas nos dispêndios declarados pelas empresas nos projetos de PD&I apresentados no Formulário para Informações sobre as Atividades de Pesquisa Tecnológica e Desenvolvimento de Inovação Tecnológica (FORMP&D).

Dessa forma, no presente relatório e nas informações divulgadas pelo MCTI podem ser encontrados dados consolidados das empresas beneficiárias da Lei do Bem, não constando informações fiscais, ou por inexistência, uma vez que o MCTI não as coletas, ou por terem sigilo resguardado pela Lei de Acesso à Informação.

Este relatório consolida dados sobre as empresas beneficiadas pela Lei do Bem e evidencia seu papel como ferramenta estratégica para impulsionar a inovação tecnológica no Brasil, promovendo avanços significativos no setor empresarial e contribuindo para o desenvolvimento econômico sustentável do país.

PARTE 01 - DEFINIÇÕES

1. LEI DO BEM E OS INSTRUMENTOS LEGAIS

Atualmente, a **Lei do Bem** constitui o principal instrumento de estímulo às atividades de **Pesquisa, Desenvolvimento e Inovação (PD&I)** nas empresas brasileiras, abrangendo diversos setores da economia. Trata-se de uma ferramenta fundamental para sustentar o desenvolvimento da capacidade técnico-produtiva e o aumento do valor agregado na produção de bens e serviços. Este instrumento alcança milhares de empresas estabelecidas no país, sem distinção quanto à origem do capital, área de atuação ou região onde estão localizadas, desde que operem no regime tributário de **Lucro Real**.

Para utilizar o benefício, a empresa poderá deduzir do lucro líquido, para fins de determinação do lucro real e da base de cálculo da **Contribuição Social sobre o Lucro Líquido (CSLL)**, o valor correspondente à soma dos dispêndios realizados no período de apuração com pesquisa tecnológica e desenvolvimento de inovação tecnológica, conforme disposto na legislação vigente.

A fruição dos benefícios para a realização de atividades de PD&I pelas empresas é **autodeclaratória**, não exigindo aprovação prévia. No entanto, a empresa deve informar, por meio eletrônico, até **31 de julho do ano subsequente ao período fiscal de fruição**, os dados referentes aos programas de P&D tecnológico beneficiados.

Os dados repassados deverão demonstrar o esforço realizado pela companhia junto ao projeto de PD&I, trazendo informações sobre o controle analítico dos custos e despesas integrantes de cada projeto incentivado e, para tanto, a empresa deverá utilizar critérios uniformes e consistentes ao longo do tempo, registrando de forma detalhada e individualizada os dispêndios, inclusive para: horas dedicadas, trabalhos desenvolvidos e os respectivos custos de cada pesquisador ou funcionário de apoio técnico, por projeto incentivado, que passará por análise de técnicos do MCTI.

O Ministério da Ciência, Tecnologia e Inovações – MCTI é o órgão responsável pelo recebimento dessas informações e pela análise dos projetos. O Ministério poderá solicitar maiores esclarecimentos, para efeito de enquadramento do projeto na Lei do Bem. Caso o enquadramento não seja justificado por meio das informações apresentadas, competirá ao órgão

decidir pela não aprovação, pela aprovação parcial ou integral do projeto, onde o solicitante, se necessário, pode interpor um recurso para reconsideração.

Há consenso no meio empresarial que o aumento da competitividade passa, entre outros fatores, pelo aumento da atividade inovadora nas empresas, especialmente no segmento industrial, com a introdução de novos produtos, processos e serviços.

Está comprovado que as empresas que realizaram investimentos em atividades de PD&I obtiveram aumento na competitividade de seus produtos, processos e serviços, aumento no faturamento e na criação de empregos, e maior facilidade na internacionalização de suas atividades.

2. INCENTIVOS FISCAIS DA LEI DO BEM

Os incentivos fiscais previstos na Lei do Bem destinados à PD&I nas empresas, usufruídos de forma automática, podem ser resumidamente definidos como:

- a) Exclusão do Lucro Líquido e da base de cálculo da Contribuição Social sobre o Lucro Líquido (CSLL) do valor correspondente a até 60% da soma dos dispêndios, classificados como despesas operacionais pela legislação do Imposto sobre a Renda da Pessoa Jurídica (IRPJ), realizados com P&D no Ano Base considerado;
- b) Adição de mais 20%, no caso de incremento da média do número de pesquisadores com dedicação exclusiva à pesquisa e desenvolvimento, contratados no ano-base, superior a 5% em relação ao ano anterior; ou adição de mais 10%, no caso de incremento da média do número de pesquisadores com dedicação exclusiva à pesquisa e desenvolvimento, contratados no ano-base, inferior a 5% em relação ao ano anterior;
- c) Adição de mais 20% na soma dos dispêndios ou pagamentos vinculados à pesquisa tecnológica e ao desenvolvimento de inovação tecnológica objeto de marca, patente concedida ou cultivar registrado.

Os incentivos supramencionados poderão resultar na dedução de até 200% por ocasião do cálculo do lucro líquido, na determinação do lucro real e da base de cálculo da CSLL, ou seja, 100% das despesas com PD&I da empresa + 60% pelo incentivo concedido pelo Governo Federal

pelo fato de a empresa realizar PD&I + 20% pelo aumento na contratação da média de pesquisadores exclusivos + 20% pela concessão de marca, patente ou cultivar registrado. Essa possibilidade corresponde a uma renúncia fiscal que pode variar de 20,4% a 34% dos dispêndios de PD&I no País, próprios e/ou contratados (de forma complementar) junto a microempresas e empresas de pequeno porte (Lei Complementar nº 123/2006), consultores independentes, universidades e instituições de pesquisa, desde que mantida a responsabilidade, o risco empresarial, a gestão e o controle da utilização dos resultados pela empresa titular beneficiária.

- d) Redução de 50% do IPI na aquisição de máquinas, equipamentos, aparelhos e instrumentos (nacionais ou importados) destinados ao uso exclusivo de pesquisa tecnológica e desenvolvimento de inovação tecnológica;
- e) Redução a 0 (zero) da alíquota do IRRF incidente sobre as remessas ao exterior destinadas aos pagamentos de registro e manutenção de propriedades intelectuais, como marcas, patentes e cultivares;
- f) Depreciação acelerada integral, sem prejuízo da depreciação normal dos equipamentos, máquinas, aparelhos e instrumentos no próprio período de aquisição, destinados a PD&I para fins de IRPJ e CSLL;
- g) Dedução do saldo não depreciado dos equipamentos, máquinas, aparelhos e instrumentos destinados a PD&I, no ano em que for concluída a sua utilização;
- h) Amortização acelerada (dedução) dos dispêndios relativos à aquisição de bens intangíveis destinados a PD&I, no Ano Base;
- i) Dedução do saldo não amortizado dos dispêndios relativos à aquisição de bens intangíveis destinados a PD&I, no ano em que for concluída a sua utilização;
- j) Exclusão, para efeito de apuração do IRPJ e da CSLL, de 50% a 250% dos dispêndios efetivados em projetos de pesquisa científica e tecnológica executados por ICTs (Inc. I do § 1º do Art. 19-A da Lei nº 11.196/2005), cuja operacionalização é executada sob a gestão da Coordenação de Aperfeiçoamento de Pessoal de Nível Superior (CAPES/MEC). ICTs públicas e privadas sem fins lucrativos somente poderão receber recursos se os projetos forem previamente aprovados por comitê permanente de acompanhamento de ações de

pesquisa científica e tecnológica e de inovação tecnológica, constituído por representantes do MCTI, MDIC e MEC (edital de chamada pública).

Diante do exposto, torna-se oportuno fazer as seguintes considerações:

- No caso das modalidades de incentivos dos itens “a”, “b”, “c” e “j”, estas modificam de forma absoluta a base de cálculo da CSLL e do IRPJ, enquanto as demais são classificadas como benefícios diretos.
- Um dos pontos positivos da Lei do Bem é que, com o aumento da base de dedutibilidade múltipla, incluindo a CSLL e o IRPJ (devido e adicional), a renúncia fiscal ou benefício real, no caso dos itens “a”, “b” e “c”, pode atingir até um terço dos dispêndios efetivamente realizados nas atividades de PD&I das empresas.
- Relativo ao incentivo de redução a zero da alíquota do IRRF incidente sobre as remessas ao exterior destinadas aos pagamentos de registo e manutenção de marcas, patentes e cultivares (Inciso VI do Art. 3º do Decreto nº 5.798 de 07 de junho de 2006), apesar de ser um ganho real, esta modalidade de incentivo não pode ser mensurada de forma absoluta.
- Vale comentar também que os incentivos de depreciação (“f” e “g”) e amortização (“h” e “i”) referem-se apenas a um deferimento concedido pelo governo, ou seja, trata-se de uma postergação dos tributos a pagar, pois a Lei obriga, após o usufruto dos incentivos, a devolução dos valores dos benefícios nas DIPJ subsequentes.
- Por último, vale destacar que, para a utilização do incentivo 19-A (inclusão de novo incentivo à inovação tecnológica na Lei do Bem), a Instituição Científica e Tecnológica (ICT) deve capturar projetos e submeter Carta Consulta ou Proposta diretamente à Coordenação de Aperfeiçoamento de Pessoal de Nível Superior (CAPES) do Ministério da Educação (MEC), órgão responsável pela gestão e operacionalização do referido incentivo (chamada pública MEC/MDIC/MCTI).

3. CONCEITOS IMPORTANTES

3.1 Legislação da Lei do Bem

Institui o Regime Especial de Tributação para a Plataforma de Exportação de Serviços de Tecnologia da Informação.

Instrumento Legal	Disposição	Vigência	Acesso
<u>Lei nº 11.196/2005</u>	Dispõe sobre Incentivos Fiscais para a Inovação Tecnológica; institui o Regime Especial de Tributação para a Plataforma de Exportação de Serviços de Tecnologia da Informação - Repes, o Regime Especial de Aquisição de Bens de Capital para Empresas Exportadoras - Recap e o Programa de Inclusão Digital	Alterada pela Lei nº 11.487/2007	CLIQUE
<u>Decreto nº 5.798/2006</u>	Regulamenta os incentivos fiscais às atividades de PD&I, de que tratam os Arts. 17 a 26 da Lei nº 11.196, de 21.11.2005.	Alterado pelo Decreto <u>6.909/2009</u> e Decreto <u>9.947/2019</u>	CLIQUE
<u>Lei nº 11.487/2007</u>	Altera a <u>Lei nº 11.196</u> , de 21 de novembro de 2005, para incluir novo incentivo à inovação tecnológica e modificar as regras relativas à amortização acelerada para investimentos vinculados à P&D.	Vigente	CLIQUE
<u>Decreto nº 6.260/2007</u>	Dispõe sobre a exclusão do lucro líquido, para efeito de apuração do lucro real e da base de cálculo da CSLL, dos dispêndios efetivados em projeto de pesquisa científica e tecnológica e de inovação tecnológica a ser executado por Instituição Científica e Tecnológica (ICT).	Alterado pelo Decreto <u>6.909/2009</u>	CLIQUE
<u>Portaria MCTI nº 327/2010</u>	Aprova o formulário eletrônico para que as pessoas jurídicas beneficiárias dos incentivos fiscais previstos no <u>Capítulo III da Lei nº 11.196, de 2005</u> , regulamentados pelo <u>Decreto nº 5.798, de 2006</u> , prestem ao Ministério da Ciência e Tecnologia (MCT) as informações anuais sobre os seus programas de PD&I.	Vigente	CLIQUE
<u>Instrução Normativa RFB nº 1.187/2011</u>	Disciplina os incentivos fiscais às atividades de pesquisa tecnológica e desenvolvimento de inovação tecnológica de que tratam os Arts. 17 a 26 da <u>Lei nº 11.196, de 21 de novembro de 2005</u> .	Vigente	CLIQUE
<u>PORTARIA MCTIC Nº 4.977/2019</u>	Dispõe sobre a instituição de Apoio Técnico para auxiliar o Ministério da Ciência, Tecnologia, Inovações e Comunicações em atividade de natureza consultiva relacionada à política de fomento à inovação tecnológica, disciplinada no Capítulo III da Lei nº 11.196, de 21.11.2005 (Lei do Bem), regulamentada pelo Decreto nº 5.798, de 07.06.2006.	Alterada pela <u>Portaria nº 4.866/2021</u>	CLIQUE

PORTARIA MCTIC Nº 4.866/2021	Dispõe sobre as normas e diretrizes para a prestação de informações ao Ministério da Ciência, Tecnologia e Inovações - MCTI pelas empresas beneficiárias dos incentivos fiscais de que trata o Capítulo III da Lei nº 11.196, de 21 de novembro de 2005 (Lei do Bem).		CLIQUE
Portaria MCTI nº 6.536/2022	Normas e as diretrizes de prestação de contas ao Ministério da Ciência, Tecnologia e Inovações, as quais devem ser seguidas pelas empresas beneficiárias da Lei do Bem.	Vigente	CLIQUE

3.2 Definições

CNAE (Classificação Nacional de Atividades Econômicas): Sistema de classificação que organiza as atividades econômicas em categorias padronizadas para fins de estatísticas, tributação e regulamentação.

CNEP (Cadastro Nacional de Empresas Punidas): Cadastro que reúne informações sobre empresas que foram penalizadas por irregularidades ou infrações.

CSSL (Contribuição Social sobre o Lucro Líquido): Tributo federal destinado ao financiamento da seguridade social, calculado sobre o lucro líquido das empresas.

Desenvolvimento Experimental: Conforme a alínea “c”, do inciso II, do art. 2º do Decreto nº 5.798/2006, refere-se a trabalhos sistemáticos delineados a partir de conhecimentos preexistentes, visando à comprovação ou demonstração da viabilidade técnica ou funcional de novos produtos, processos, sistemas e serviços, ou ao aperfeiçoamento dos já existentes.

ENCTI (Estratégia Nacional para Ciência, Tecnologia e Inovação): Conjunto de diretrizes e ações governamentais destinadas a promover o desenvolvimento científico, tecnológico e de inovação no país.

FORMP&D (Formulário para Informações sobre as Atividades de Pesquisa Tecnológica e Desenvolvimento de Inovação Tecnológica): Formulário eletrônico utilizado para coletar dados sobre as atividades de pesquisa e desenvolvimento realizadas pelas empresas que utilizam os incentivos fiscais da Lei do Bem.

ICT (Instituição Científica, Tecnológica e de Inovação): órgão ou entidade da administração pública direta ou indireta, ou pessoa jurídica de direito privado sem fins lucrativos legalmente constituída sob as leis brasileiras, com sede e foro no país, que inclua em sua missão institucional ou em seu objetivo social ou estatutário a pesquisa básica ou aplicada de caráter científico ou tecnológico ou o desenvolvimento de novos produtos, serviços ou processos.

IPI (Imposto sobre Produtos Industrializados): Tributo federal cobrado sobre produtos industrializados, nacionais e importados.

IRPJ (Imposto de Renda sobre Pessoa Jurídica): Tributo federal calculado sobre o lucro real, presumido ou arbitrado das empresas.

Inovação Tecnológica: Definida pelo inciso I, do art. 2º do Decreto nº 5.798/2006, como a concepção de novo produto ou processo de fabricação, bem como a agregação de novas funcionalidades ou características a produtos ou processos que impliquem melhorias incrementais e efetivo ganho de qualidade ou produtividade, resultando em maior competitividade no mercado.

Pesquisa Aplicada: Conforme a alínea “b”, inciso II, do art. 2º do Decreto nº 5.798/2006, refere-se a trabalhos executados com o objetivo de adquirir novos conhecimentos, visando ao desenvolvimento ou aprimoramento de produtos, processos e sistemas.

Pesquisa Básica Dirigida: Definida na alínea “a”, inciso II, do art. 2º do Decreto nº 5.798/2006, refere-se a trabalhos executados com o objetivo de adquirir conhecimentos para a compreensão de novos fenômenos, visando ao desenvolvimento de produtos, processos ou sistemas inovadores.

Pesquisador Contratado: Conforme o inciso III, art. 2º do Decreto nº 5.798/2006, é o pesquisador graduado, pós-graduado, tecnólogo ou técnico de nível médio com relação formal de emprego com a pessoa jurídica, que atue exclusivamente em atividades de pesquisa tecnológica e desenvolvimento de inovação tecnológica.

RL (Receita Líquida de Vendas): Total das vendas de uma empresa após a dedução de impostos, descontos, devoluções e abatimentos.

Serviços de Apoio Técnico: Definidos na alínea “e”, inciso II, art. 2º do Decreto nº 5.798/2006, referem-se aos serviços indispensáveis à implantação e manutenção das instalações ou

equipamentos destinados exclusivamente à execução de projetos de pesquisa, desenvolvimento ou inovação tecnológica, bem como à capacitação dos recursos humanos dedicados a esses projetos.

Tecnologia Industrial Básica: Conforme a alínea “d”, do inciso II, art. 2º do Decreto nº 5.798/2006, refere-se a atividades como aferição e calibração de máquinas e equipamentos, projeto e confecção de instrumentos de medida específicos, certificação de conformidade, incluindo ensaios correspondentes, normalização, documentação técnica gerada e patenteamento do produto ou processo desenvolvido.

PARTE 02 - ACOMPANHAMENTO ANUAL DE ATIVIDADES DE P&D ANO 2017**4. CENÁRIO MACROECONÔMICO EM 2017**

Em 2017, o Produto Interno Bruto (PIB) do Brasil atingiu R\$ 6,583 trilhões, apresentando um crescimento de 1,3% em termos reais em relação ao ano de 2016. Esse resultado refletiu um cenário de baixo crescimento econômico, após um período de desaceleração e recessão (IBGE, 2019). Na análise de seus componentes, destaca-se que a Agropecuária registrou uma expansão significativa de 14,2%, enquanto a Indústria apresentou uma retração de 0,5%, e o setor de Serviços cresceu modestos 0,8%. O consumo das famílias aumentou 2,1%, marcando uma recuperação após dois anos consecutivos de quedas, enquanto a despesa de consumo final do governo apresentou redução de 0,7%.

No mesmo ano, a Formação Bruta de Capital Fixo (FBCF) registrou uma queda de 2,6%, com a taxa de investimento alcançando 14,6%, o menor nível desde 1995. Esse indicador, que mede os investimentos em ativos fixos e a ampliação da capacidade produtiva futura, é de fundamental importância para o crescimento econômico. Sua retração impactou diretamente o setor industrial, principal destinatário das políticas de incentivo à PD&I da Lei do Bem.

Entre outros aspectos econômicos relevantes do período, observa-se a evolução dos preços, com a inflação, medida pelo Índice Nacional de Preços ao Consumidor Amplo (IPCA), recuando de 6,29% em 2016 para 2,95% em 2017, o menor patamar em dez anos. O salário-mínimo médio mensal foi de R\$ 937,00, representando um crescimento médio anual de 9,7%. Por outro lado, a taxa de desocupação aumentou de 11,5% em 2016 para 12,5% em 2017, sendo essa taxa de 10,9% para homens e 14,6% para mulheres, evidenciando um cenário desafiador no mercado de trabalho (IBGE, 2019a).

5. EMPRESAS PARTICIPANTES DOS INCENTIVOS FISCAIS POR SETORES INDUSTRIAIS

Em 2017, as atividades de Pesquisa e Desenvolvimento (P&D) beneficiadas com incentivos fiscais da **Lei nº 11.196, de 21 de novembro de 2005**, conhecida como Lei do Bem, totalizaram **1.476 empresas**. Essas companhias, representativas de diversas atividades do cenário econômico brasileiro, foram classificadas com base no número do Código Nacional de

Atividade Econômica (CNAE) e distribuídas nos ramos setoriais, conforme apresentado na Tabela 1. Essa tabela também detalha a recomendação ou não dos pedidos de isenção fiscal feitos por essas empresas.

Tabela 1. Distribuição das Empresas Participantes por Setores Industriais

SETORES	EMPRESAS PARTICIPANTES					
	Declaradas	% do Total	Recomendadas	% do Total	Não Recomendadas	% do Total
Agroindústria	14	0,95	13	0,97	1	0,78
Alimentos	127	8,60	109	8,09	18	13,95
Bens de Consumo	71	4,81	66	4,90	5	3,88
Construção Civil	19	1,29	16	1,19	3	2,33
Eletroeletrônica	105	7,11	96	7,13	9	6,98
Farmacêutica	57	3,86	53	3,93	4	3,10
Mecânica e Transporte	169	11,45	149	11,06	20	15,50
Metalurgia	45	3,05	43	3,19	2	1,55
Mineração	22	1,49	21	1,56	1	0,78
Moveleira	15	1,02	12	0,89	3	2,33
Outras Categorias	457	30,96	426	31,63	31	24,03
Papel e Celulose	20	1,36	20	1,48	0	0,00
Petroquímica	11	0,75	11	0,82	0	0,00
Química	115	7,79	103	7,65	12	9,30
Software	201	13,62	187	13,88	14	10,85
Telecomunicações	14	0,95	10	0,74	4	3,10
Têxtil	14	0,95	12	0,89	2	1,55
TOTAL	1.476	**	1.347	**	129	**

As empresas foram agrupadas em 17 setores distintos, com base na classificação CNAE (versão 2.0), que utiliza os dois primeiros dígitos (divisão) para tal categorização, conforme informado pelas empresas no FORMP&D, item 1.21, disponível no site da Receita Federal.

Ao analisar a distribuição das empresas por setor industrial, verifica-se que os seis principais setores demandantes corresponderam a quase 80% das companhias. Os maiores destaques foram: Software (201 empresas ou 13,62%), Mecânica e Transporte (169 ou 11,45%), Alimentos (127 ou 8,60%), Química (115 ou 7,79%), Eletroeletrônica (105 ou 7,11%) e Outras Categorias (457 empresas ou 30,96%). Esses setores concentraram a maior demanda por incentivos fiscais da Lei do Bem, destacando-se como os que mais investiram em Pesquisa Tecnológica e Desenvolvimento de Inovação Tecnológica no Ano-Base 2017.

Para efeito comparativo, segundo dados da Pesquisa Industrial Anual (PIA) Empresa (IBGE, 2019b), o Brasil contava, em 2017, com 318,3 mil empresas industriais ativas, que empregavam mais de 7,7 milhões de trabalhadores e pagaram R\$ 300,4 bilhões em salários. A receita líquida de vendas (RLV) desse segmento industrial foi de R\$ 3,0 trilhões no mesmo período.

Nesse cenário, ao analisar os resultados da RLV, pela ótica setorial, mostra que a **Fabricação de produtos alimentícios** ampliou sua relevância nos últimos dez anos, passando de 16,1% para 22,9% de participação, mantendo-se como atividade mais importante em faturamento. O segundo lugar é ocupado pela **Fabricação de produtos químicos**, que mesmo tendo perdido 0,1 p.p. na participação do faturamento passou da quarta para a segunda posição no *ranking* do período. A terceira e quarta atividades mais relevantes, são: **Fabricação de coque, produtos derivados do petróleo e biocombustíveis** perdeu 1,8 p.p., abrangendo 9,4% do total da RLV em 2017, e **Fabricação de veículos automotores, reboques e carrocerias** recuou 2,8 p.p., tendo sido responsável por 8,9% de participação no último ano. O setor de **Metalurgia** também perdeu participação (-2,0 p.p.) no período analisado (IBGE, 2019b).

Ao comparar os setores que mais demandaram os incentivos da Lei do Bem com os resultados da RLV por setor, observa-se que três setores aparecem em ambas as listas de destaque: Alimentos, Química e Mecânica e Transporte, conforme demonstrado no Quadro 1.

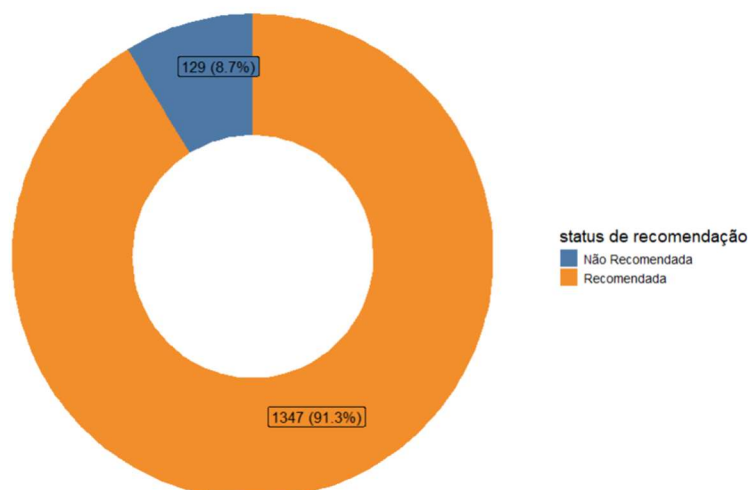
Quadro 1. Principais setores usuários da Lei do Bem e na PIA Empresas em receita líquida de vendas (RLV)

SETORES	
LEI DO BEM	(PIA) EMPRESA - RLV
Software	Alimentos
Mecânica e Transporte	Química
Alimentos	Petroquímica
Química	Mecânica e Transporte
Eletroeletrônica	Metalurgia

Assim, não podemos relacionar diretamente a Lei do Bem com os resultados de venda. Porém, fica evidente que setores com maiores receitas líquidas de vendas (RLV), estão buscando alternativas de se manterem competitivos, sendo demandantes da legislação da Lei do Bem.

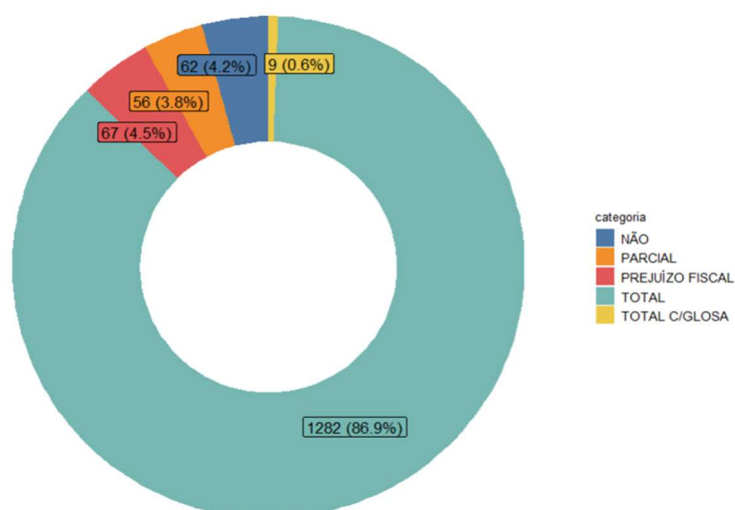
Conforme demonstrado no Gráfico 1, das 1.476 empresas analisadas, 1.347 (91,3%) obtiveram recomendações positivas, sejam integrais ou parciais, enquanto 129 pedidos (8,7%) foram não recomendados.

Gráfico 1. Número de empresas Recomendadas x Não Recomendadas pelo MCTI



O Gráfico 2, além de evidenciar o número de empresas com aprovação total, com aprovação parcial, as não-approvadas e as com aprovação total com algum tipo de glosa para usufruir os incentivos fiscais da Lei do Bem no Ano-Base 2017, mostra os resultados percentuais de atingimento do total de empresas que participaram no referido ano.

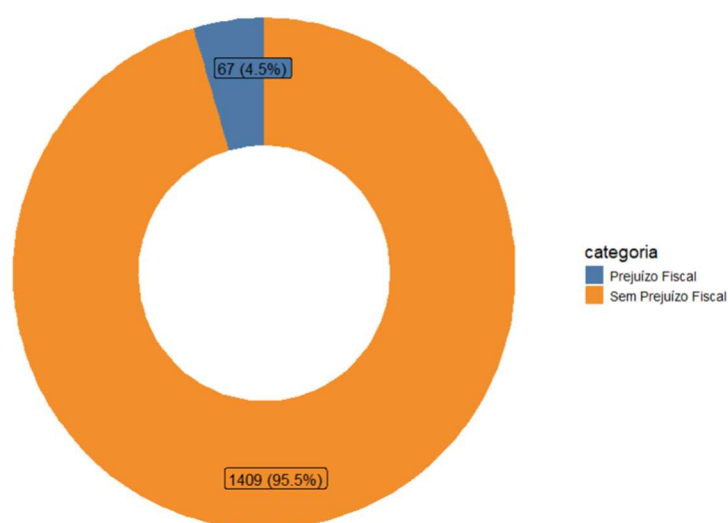
Gráfico 2. Número de empresas com aprovação Total, Parcial, Total com Glosa e Não-Aprovadas pelo MCTI



Assim, é possível evidenciar que 1.282 empresas (86,9% do total) tiveram aprovação total, 56 (3,8%) aprovação parcial e 9 (0,6%) aprovação total com glosa. As que não obtiveram aprovação foram 62 firmas (4,2%) e outras 67 apresentaram prejuízo fiscal no período, o que lhes impede de usufruir na legislação.

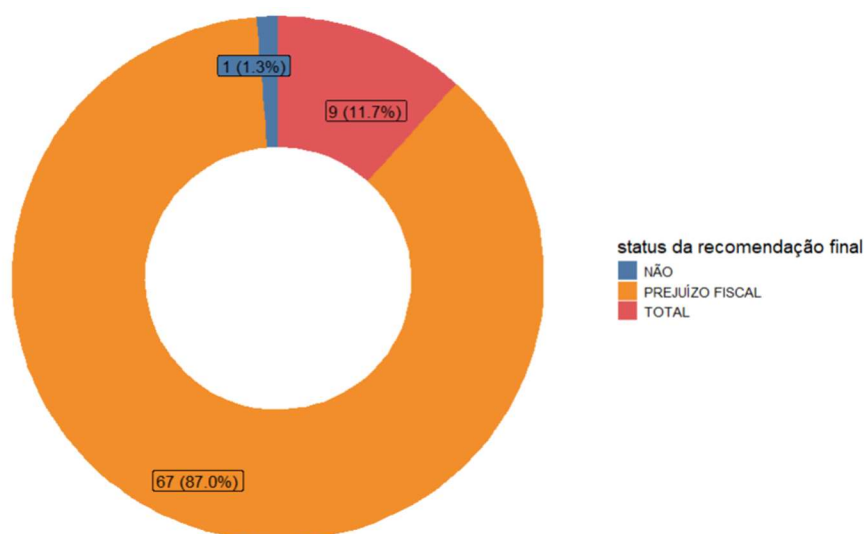
O Gráfico 3, busca retratar as empresas participantes que se encontram em situação de cumprimento de suas obrigações fiscais e que apresentaram prejuízo fiscal no Ano-Base 2017. A análise dos projetos pela equipe técnica do MCTI, para que a empresa possa ou não usufruir dos incentivos fiscais da Lei do Bem, depende da análise em particular de cada pedido que a empresa apresenta e se é contingente ao cumprimento das obrigações fiscais, concomitantemente aos resultados de P&D da firma no referido ano.

Gráfico 3. Número de empresas em Situação Normal x Prejuízo Fiscal



O Gráfico 4, apresenta a situação particular da aprovação dos projetos das empresas participantes que se encontram em situação de prejuízo fiscal no Ano-Base 2017 e que tiveram seus projetos analisados pela equipe técnica do MCTI,

Gráfico 4. Empresas em Prejuízo Fiscal que teve seus projetos analisados



De forma geral, os resultados apresentados são muito positivos, pois evidenciam que as empresas estão buscando investir em Pesquisa e Desenvolvimento (P&D) utilizando os benefícios da Lei do Bem e, ao mesmo tempo, aprimorando sua capacitação na utilização dessa legislação. Aproximadamente 92% dos pedidos analisados foram recomendados, com 1.282 empresas (86,9% do total) obtendo aprovação total.

Em conformidade com o § 2º do Art. 14 do Decreto nº 5.798, de 7 de junho de 2006, o MCTI encaminhou à Secretaria da Receita Federal (SRF) as informações relativas aos incentivos fiscais tratados neste relatório anual.

Cabe destacar que, tanto para as empresas recomendadas (total ou parcialmente) quanto para as não recomendadas que declararam ter usufruído dos incentivos fiscais no Ano-Base 2017, é imprescindível que toda a documentação comprobatória relativa à utilização dos benefícios seja mantida à disposição da fiscalização tributária da SRF. Esse requisito deve ser observado durante o prazo prescricional de cinco anos, conforme determinação legal.

6. EVOLUÇÃO HISTÓRICA DAS EMPRESAS PARTICIPANTES DOS INCENTIVOS FISCAIS

Desde o início da fruição dos incentivos à inovação tecnológica em 2006, o ano de 2015 marcou a primeira retração no número de empresas participantes. Essa queda foi motivada tanto

pela conjuntura econômica desafiadora que o país enfrentava quanto pela hesitação das empresas em investir em atividades de pesquisa, desenvolvimento e inovação. No entanto, em 2016, já foi possível observar uma recuperação, com o aumento do número de empresas utilizando os benefícios da Lei do Bem.

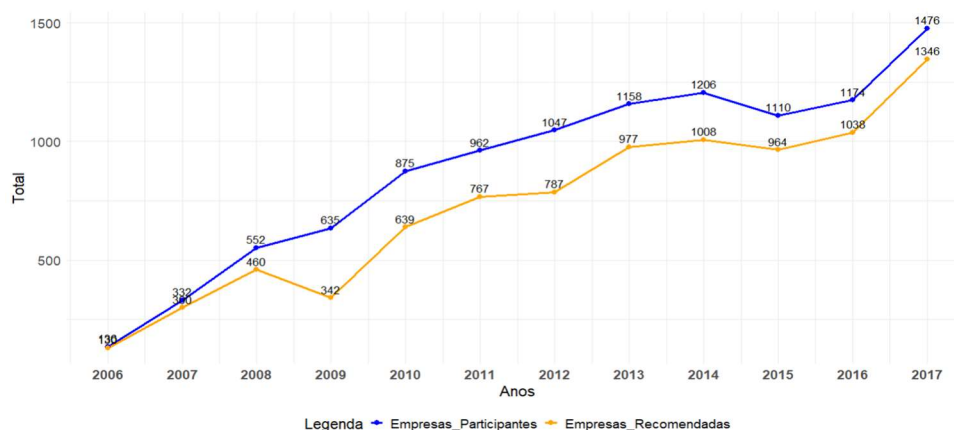
No Ano-Base 2017, o MCTI recebeu 1.476 formulários de empresas que declararam ter usufruído dos incentivos fiscais previstos pela Lei do Bem. Esse número representou um aumento significativo de 25,72% em relação ao Ano-Base 2016, quando foram registrados 1.174 formulários entregues.

Os dados registrados nos Relatórios Anuais da utilização dos incentivos fiscais ao longo dos últimos 12 anos evidenciam que a Lei do Bem constitui um instrumento de grande relevância para fomentar a adoção do conceito de inovação tecnológica no setor privado.

O Gráfico 5 e a Tabela 2 apresentam uma visão geral da evolução histórica da Lei do Bem, destacando o número de empresas participantes e recomendadas pelo MCTI para usufruírem dos incentivos fiscais em cada ano-base, bem como a distribuição dessas empresas por regiões geográficas do país.

No Gráfico 5, duas projeções são analisadas: a primeira (linha azul) representa o total de empresas participantes que declararam ter utilizado os incentivos fiscais no respectivo ano-base (cadastradas no MCTI), enquanto a segunda (linha vermelha) reflete o número real de empresas que foram recomendadas, de forma integral ou parcial, para o usufruto dos benefícios fiscais no Ano-Base 2017.

Gráfico 5. Número de empresas Participantes x Recomendadas pelo MCTI



Conforme observado no Gráfico 5, que abrange o período de 2006 a 2017, tanto o número de empresas participantes do programa de incentivos fiscais quanto o número de empresas recomendadas pelo MCTI (que cumpriram as exigências da Lei do Bem, integral ou parcialmente) têm apresentado crescimento contínuo ao longo dos anos. Esse aumento evidencia a relevância da Lei do Bem como um instrumento essencial para o estímulo à inovação tecnológica no Brasil. Além disso, essa evolução reflete o sucesso relativo dos investimentos privados em PD&I, sendo um indicador significativo de sua eficácia.

Já a Tabela 2, que apresenta a distribuição das empresas por região geográfica no Brasil, mantém a tendência registrada em anos anteriores. As regiões Sudeste e Sul se destacam como as maiores demandantes dos incentivos fiscais, reafirmando sua liderança na adoção de iniciativas de PD&I. Por outro lado, a região Nordeste demonstra uma demanda significativamente menor, enquanto as regiões Norte e Centro-Oeste exibem níveis de participação ainda mais reduzidos, reforçando um padrão de concentração regional nos benefícios fiscais da Lei do Bem.

Tabela 2. Número de empresas Participantes por Região no Brasil

Regiões	EMPRESAS DECLARADAS X ANO-BASE											
	2006	2007	2008	2009	2010	2011	2012	2013	2014	2015	2016	2017
Norte	1	3	9	7	9	16	18	19	26	27	24	32
Nordeste	3	16	27	24	30	37	41	44	43	43	41	58
Centro-Oeste	1	1	1	8	8	18	17	22	22	35	48	67
Sudeste	73	192	311	366	502	567	634	711	727	685	732	908
Sul	52	121	204	230	326	324	332	362	388	320	329	411
TOTAL	130	333	552	635	875	962	1.042	1.158	1.206	1.110	1.174	1.476

No Ano-Base 2017, as empresas participantes da Lei do Bem estavam distribuídas em quase todas as Unidades da Federação, com representações em todas as regiões do Brasil. Contudo, observou-se uma concentração significativa nas regiões Sudeste e Sul, que juntas abrigaram 89,36% do total de empresas beneficiadas. A região Sudeste destacou-se com 61,52% das participantes, enquanto o Sul registrou 27,84%. As demais regiões apresentaram participações menores: Centro-Oeste com 4,54%, Nordeste com 3,93% e Norte com 2,17%.

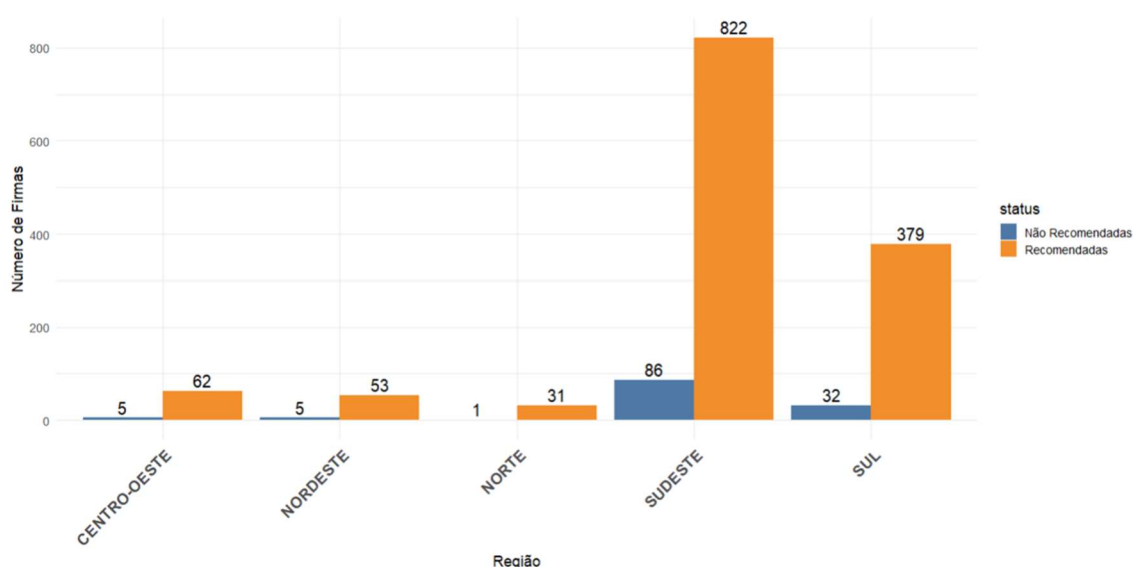
Essa distribuição segue a dinâmica empresarial do país, conforme apontado pelo Cadastro Central de Empresas (CEMPRE) do IBGE (2019a). A análise regional do CEMPRE revelou que a

maior concentração de empresas e organizações está no Sudeste (50,5%), seguido pelo Sul (22,2%), Nordeste (15,5%), Centro-Oeste (8,1%) e Norte (3,6%). O estado de São Paulo, em particular, concentra 30,4% das organizações nacionais, o que reforça o peso desproporcional do Sudeste no cenário empresarial.

Embora a concentração nas regiões Sudeste e Sul acompanhe a estrutura empresarial brasileira, nota-se um espaço potencial para maior participação de empresas das regiões Nordeste e Centro-Oeste nos projetos da Lei do Bem. Essa constatação baseia-se na discrepância entre os percentuais de empresas nessas regiões, conforme o CEMPRE, e o percentual de beneficiárias da Lei do Bem. Por exemplo, enquanto o Nordeste detém 15,5% das empresas nacionais, apenas 3,93% participaram da Lei do Bem em 2017. Da mesma forma, no Centro-Oeste, com 8,1% das empresas, apenas 4,54% foram beneficiárias no mesmo período.

O Gráfico 6 ilustra a relação entre o número de empresas declaradas participantes e aquelas efetivamente recomendadas pelo MCTI em cada região do Brasil no Ano-Base 2017. Essa análise destaca a importância de políticas regionais mais direcionadas para promover a adesão de empresas em áreas com menor representação, fortalecendo a inclusão geográfica no acesso aos incentivos fiscais da Lei do Bem.

Gráfico 6. Número de empresas Participantes x Recomendadas por Região

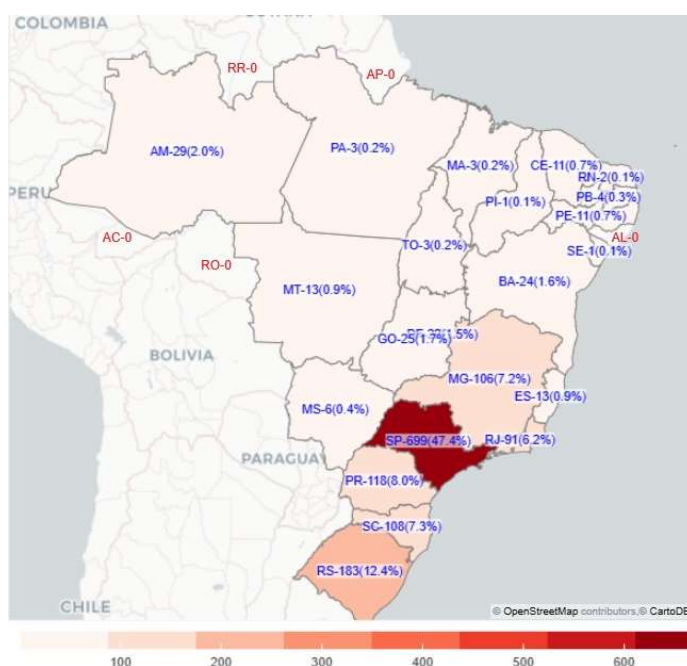


A análise reforça que a participação de empresas localizadas nas regiões Norte, Nordeste e Centro-Oeste nos incentivos fiscais da Lei do Bem ainda é incipiente. Para mitigar essa disparidade regional, o MCTI tem realizado diversas ações de divulgação direcionadas às entidades de classe setoriais, buscando estimular a adesão de empresas dessas localidades às atividades de PD&I.

O MCTI, em colaboração com instituições públicas e privadas, tem empreendido esforços significativos para sensibilizar e mobilizar o setor empresarial nas regiões Norte, Nordeste e Centro-Oeste. As iniciativas incluem a promoção da cultura de inovação e a demonstração da relevância dos incentivos fiscais da Lei do Bem como ferramenta de estímulo à competitividade e ao desenvolvimento tecnológico. No entanto, os resultados indicam que essas ações ainda precisam ser ampliadas e complementadas com estratégias mais diversificadas e alternativas de apoio, visando elevar a adesão aos benefícios da Lei do Bem em níveis mais expressivos nessas regiões.

A Figura 1 ilustra um panorama geográfico das empresas participantes da Lei do Bem em 2017, evidenciando a distribuição por estado e região do Brasil. Essa representação cartográfica é crucial para identificar os focos de concentração e as lacunas na utilização dos incentivos, servindo como base para direcionar políticas públicas e iniciativas futuras que promovam maior equilíbrio regional no acesso aos benefícios oferecidos pela Lei.

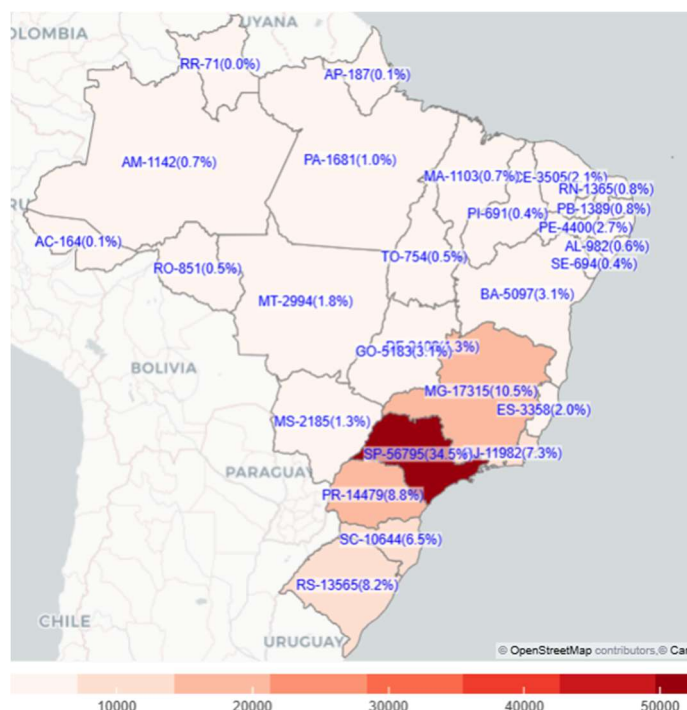
Figura 1. Distribuição das empresas usuárias da Lei do Bem por Unidade Federativa.



A análise apresentada na Figura 1 evidencia a forte concentração de pedidos de incentivo fiscal das regiões Sudeste e Sul, conforme observado em anos anteriores. Essa concentração, entretanto, expõe uma lacuna preocupante: cinco estados – Alagoas, no Nordeste, e Acre, Amapá, Rondônia e Roraima, na região Norte – não contaram com nenhuma empresa como usuária dos benefícios fiscais da Lei do Bem no Ano-Base 2017. Esse dado reforça a necessidade de atuação estratégica nessas localidades para fomentar a inclusão de empresas nos incentivos proporcionados pela legislação, promovendo maior diversidade regional nos investimentos em PD&I.

A Figura 2, por sua vez, amplia essa perspectiva ao demonstrar a distribuição de empresas enquadradas no regime de Lucro Real por unidade da federação, conforme os registros da Receita Federal do Brasil para o mesmo período. Os dados revelam que, mesmo nos estados que já possuem participação na Lei do Bem, há um potencial significativo para expansão do número de empresas beneficiárias. Essa disparidade indica que, além das ações de sensibilização e divulgação, é fundamental intensificar esforços para identificar e superar barreiras regionais, estruturais e culturais que ainda limitam o alcance da legislação.

Figura 2. Distribuição das empresas enquadradas no Lucro Real em 2017 por Unidade Federativa.



A Figura 2 revela que, no ano fiscal de 2017, cerca de 165 mil empresas estavam enquadradas no regime de Lucro Real em todas as Unidades Federativas do Brasil. No entanto, o número de 1.476 empresas que demandaram os incentivos fiscais da Lei do Bem naquele ano representa menos de 1% desse total. Esse dado evidencia um grande potencial de crescimento na utilização da legislação, sugerindo uma oportunidade significativa para expandir o acesso a esses incentivos e incentivar mais empresas a investirem em processos de PD&I.

Portanto, as informações apresentadas nas Figuras 1 e 2 reforçam a necessidade de uma abordagem mais robusta e direcionada, com ações específicas voltadas para estados e regiões com baixa ou nenhuma adesão à Lei do Bem. Essa ação estratégica pode ajudar a ampliar o impacto positivo dos incentivos fiscais, promovendo a inovação tecnológica em uma abrangência geográfica mais ampla e equilibrada, o que beneficiaria empresas em todo o país.

Ainda assim, vale destacar que uma das metas do Plano Plurianual (PPA) 2016-2019 do Governo Federal é a Promoção do Desenvolvimento Tecnológico e da Inovação nas Empresas. A elevação de 25,72% no número de empresas demandantes dos incentivos fiscais da Lei do Bem, em relação ao Ano-Base 2016, demonstra que a política está contribuindo diretamente para o alcance dessa meta do PPA. Portanto, a disseminação do conhecimento sobre a possibilidade de uso da Lei do Bem pelas empresas enquadradas no Lucro Real, incentivando-as a investir em PD&I, deve ser um dos focos para ampliar os benefícios da legislação.

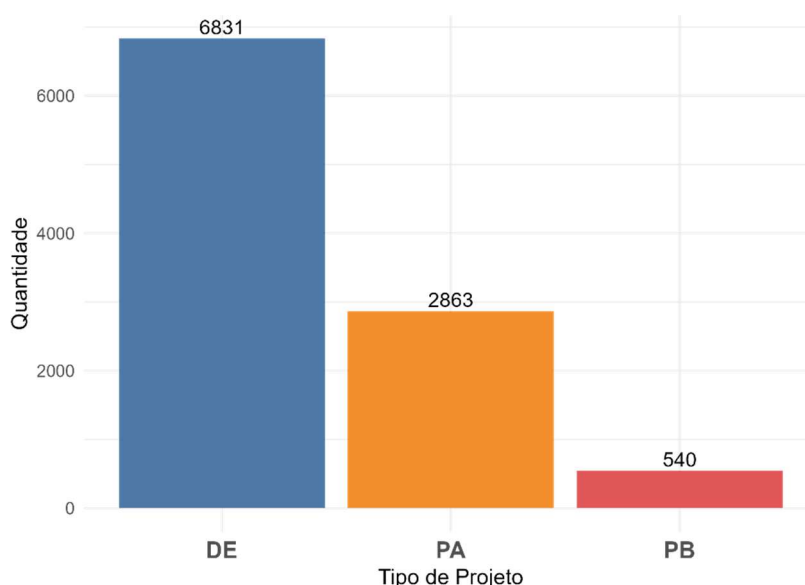
7. DESENVOLVIMENTO DE PROJETOS DE INOVAÇÃO E CLASSIFICAÇÃO DAS ATIVIDADES DE P&D

Do total de 1.476 empresas que participaram da Lei do Bem, no Ano-Base de 2017, o número de projetos declarados como desenvolvimento de P&D totalizaram **10.234**, que foram distribuídos e classificados entre as atividades de pesquisa básica (PB), pesquisa aplicada (PA) e desenvolvimento experimental (DE).

Esses projetos passaram por um processo rigoroso de avaliação pela **SETEC/MCTI** e pelo **Comitê de Apoio Técnico (CAT)**, que envolveu dois momentos distintos, no diagnóstico opinativo (DO) e no diagnóstico opinativo complementar (DOC) e uma análise dos recursos administrativos. Ao final desse processo, **9.262 projetos** foram contemplados e considerados como adequados para usufruir dos incentivos fiscais oferecidos pela Lei do Bem.

Esse processo de avaliação e classificação das atividades de **P&D** mostra a diversidade e a profundidade do impacto da Lei do Bem, que não só abrange um vasto número de projetos, mas também permite que diferentes tipos de atividades de inovação tecnológica recebam apoio.

Gráfico 7. Classificação das atividades de P&D no Ano-Base



O Gráfico 8 detalha a distribuição dos projetos de P&D desenvolvidos pelas empresas participantes da Lei do Bem no Ano-Base 2017, organizados por setor de atuação. Essa distribuição é crucial para entender quais setores mais se beneficiaram do incentivo fiscal e qual o tipo de inovação que predomina nas diversas áreas da economia.

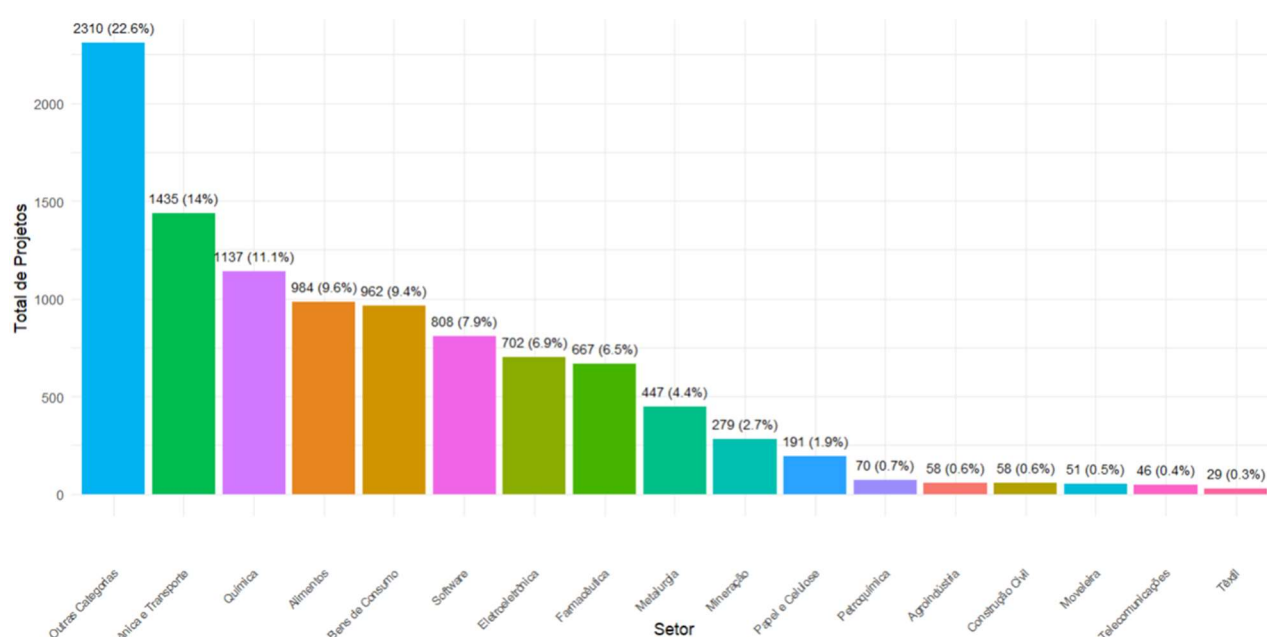
Em relação às atividades de P&D, como destacado, as empresas tendem a focar mais no **desenvolvimento experimental (DE)**, responsável por 66,75% dos projetos. Esse dado sugere que as empresas estão mais interessadas em aplicar as inovações de forma prática e gerar resultados tangíveis para o mercado. Em comparação, **pesquisa aplicada (PA)**, com 27,98%, e **pesquisa básica (PB)**, com 5,28%, são atividades que priorizam o aprofundamento teórico e a geração de novos conhecimentos, mas que não necessariamente resultam diretamente em produtos ou processos comercializáveis.

É importante observar o setor de atuação das empresas, pois ele pode indicar em quais áreas ocorre uma maior demanda por inovações tecnológicas. Por exemplo, setores como tecnologia da informação, indústria manufatureira, e biotecnologia frequentemente apresentam

uma alta concentração de P&D, com foco em desenvolvimento experimental, dado o caráter mais aplicável e inovador dessas áreas.

Essa distribuição por setor também oferece informações valiosas para futuras políticas de fomento e estratégias de apoio a áreas com menor adesão, permitindo que o MCTI e outras entidades ajustem suas ações de estímulo ao desenvolvimento tecnológico de acordo com as necessidades regionais e setoriais.

Gráfico 8. Total de atividades de P&D desenvolvidas por setor de atuação



A distribuição das empresas participantes da Lei do Bem nos ramos setoriais do Brasil, conforme os dados apresentados, reflete a diversidade e a abrangência das atividades de P&D desenvolvidas em diferentes segmentos industriais. A concentração de projetos por setor revela as áreas com maior foco em inovação tecnológica e desenvolvimento experimental, que são os principais objetivos da Lei do Bem.

O setor transversal (Outras categorias), com 2.310 projetos (22,6%), é o mais representativo, o que pode indicar uma ampla gama de atividades em múltiplos campos, possivelmente envolvendo empresas de diferentes portes e segmentos. Esse setor pode incluir empresas em áreas mais gerais ou emergentes, que estão explorando várias frentes de inovação.

O setor de mecânica e transporte com 1.435 projetos (14%) reflete a importância da inovação em indústrias como automotiva, aeroespacial e ferroviária, que estão constantemente buscando tecnologias avançadas, seja para melhorias nos processos produtivos, seja para desenvolvimento de novos produtos.

Por fim, o setor químico, com 1.137 projetos (11,1%), destaca-se pela presença de inovações voltadas para novos materiais, processos industriais mais eficientes, e soluções químicas que atendem a uma gama de necessidades em áreas como farmacêutica, petroquímica e biotecnologia. A química tem sido um setor chave no avanço de tecnologias disruptivas, especialmente na geração de novos compostos e materiais inovadores.

Esses setores, junto com a diversidade de projetos, demonstram como a Lei do Bem está impulsionando a P&D em áreas vitais para a competitividade e modernização do setor produtivo nacional. A concentração nos setores de mecânica e transporte e químico, por exemplo, também pode indicar áreas que recebem mais incentivos ou que já têm uma estrutura de inovação mais consolidada no Brasil.

8. INVESTIMENTOS EM PESQUISA, DESENVOLVIMENTO E INOVAÇÃO TECNOLÓGICA (PD&I)

Do total de 1.476 empresas que demandaram os incentivos fiscais da Lei do Bem, no Ano-Base de 2017, os gastos totais com investimentos em atividades de PD&I registraram o valor de **R\$ 9,8 bilhões de reais** (valor bruto), com usufruto de renúncia fiscal total no valor de **R\$ 2,096 bilhões de reais** (valor real). Os resultados reais computados e consolidados estão registrados nas tabelas 3, 4 e 5 abaixo.

A Tabela 3 apresenta os investimentos em PD&I (Despesa de custeio, Despesa de capital, Investimento total demandado e Valor da renúncia fiscal), que foram declarados pelas empresas, referentes ao Ano-Base 2017, distribuídos pelas regiões no Brasil, trazendo a quantidade de empresas e o número de projetos.

Tabela 3. Investimentos Realizados pelas Empresas em PD&I por Região no Brasil

Região	Qt de Empresas	Projeto Declarado	Despesas de Custeio (em milhões R\$)	Despesas de Capital (em milhões R\$)	Investimento Total Declarado (em milhões R\$)	Renúncia Fiscal (em milhões R\$)
Centro-Oeste	67	308	328,01	8,60	336,61	74,68
Nordeste	58	399	265,61	0,00	265,61	61,16
Norte	32	253	456,03	0,00	456,03	93,24
Sudeste	908	5999	6802,03	187,23	6.989,26	1.529,80
Sul	411	3275	1.724,95	28,21	1.753,16	337,19
TOTAL	1.476	10.234	9.576,63	224,04	9.800,67	2.096,08

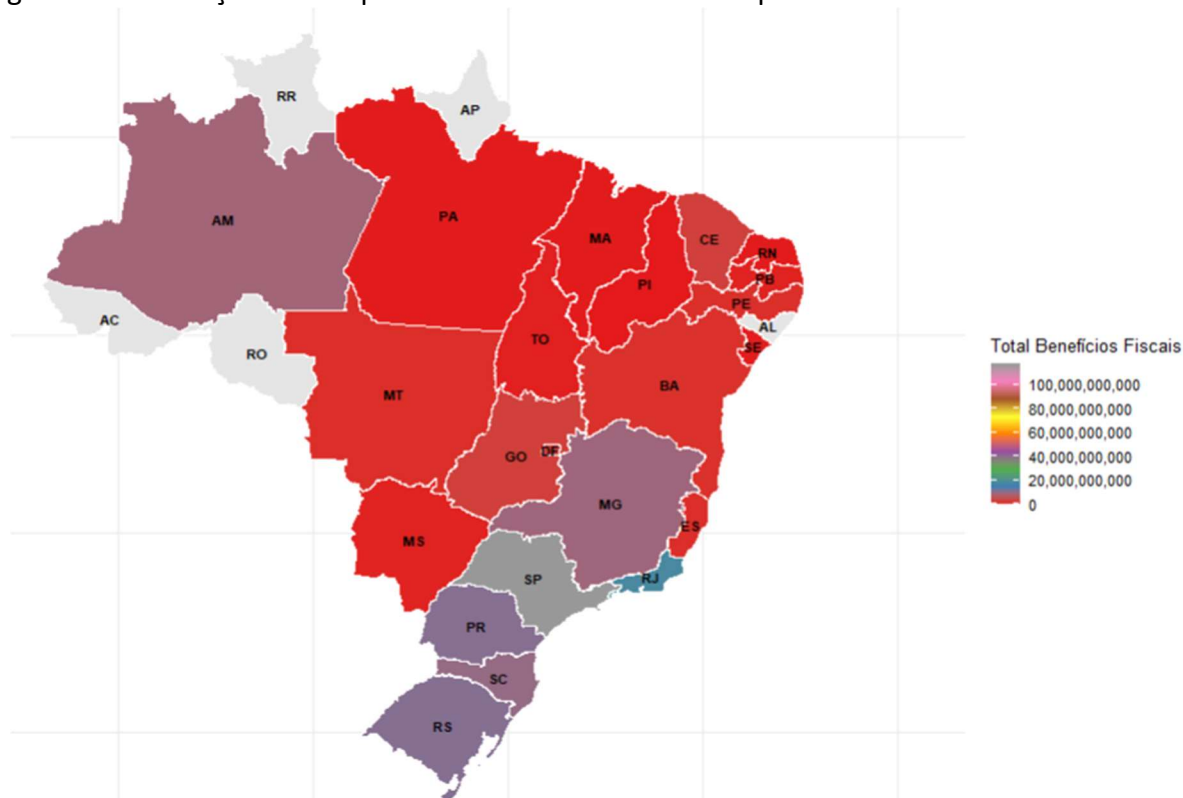
Os dados fornecem uma visão detalhada sobre a distribuição regional dos investimentos solicitados pelas empresas que utilizaram os incentivos fiscais da Lei do Bem em 2017. Esses dados refletem como os recursos são aplicados nas diversas partes do Brasil, mostrando que a maior parte dos investimentos foi concentrada nas regiões Sudeste e Sul, enquanto as regiões Norte, Nordeste e Centro-Oeste apresentaram uma participação menor. Isso reafirma a tendência de concentração dos projetos nessas duas regiões, destacando a necessidade de estratégias de sensibilização mais intensivas nas outras regiões para aumentar a adesão aos incentivos fiscais.

Em termos de alocação dos recursos, os dados revelam que cerca de 97,70% dos investimentos foram direcionados a despesas de custeio, que englobam gastos com salários, materiais e serviços, caracterizando um foco predominante nas atividades operacionais e no desenvolvimento contínuo de inovações. Já as despesas de capital, como investimentos em infraestrutura e equipamentos, representaram apenas 2,30% do total, indicando que, embora as empresas estejam focadas no aprimoramento das atividades práticas de inovação, ainda há um espaço considerável para o aumento de investimentos em infraestrutura.

Esse cenário sugere que, enquanto a maior parte dos recursos está sendo utilizada para viabilizar e expandir as operações de PD&I, há um desafio significativo para promover mais investimentos em equipamentos e infraestrutura, especialmente nas regiões e setores com menor adesão à Lei do Bem. Isso requer uma abordagem mais robusta para incentivar as empresas a direcionarem uma maior parte de seus recursos para a aquisição de novos bens e tecnologias, além de reforçar a importância da legislação em todo o país.

A Figura 3 apresenta uma distribuição do valor total dos recursos demandados por unidade da federação.

Figura 3. Distribuição das empresas usuárias da Lei do Bem por Unidade Federativa.



É possível identificar uma demanda significativamente maior no estado de São Paulo, que concentra uma parte expressiva dos investimentos e empresas que utilizaram os incentivos fiscais da Lei do Bem em 2017. Este estado se destaca pela sua posição econômica e pela grande quantidade de empresas enquadradas no regime de Lucro Real, o que facilita o acesso aos benefícios fiscais. Essa concentração de pedidos em São Paulo é reflexo de sua importância como centro industrial e econômico do Brasil.

Por outro lado, os demais estados apresentam uma demanda mais homogênea, com variações regionais que não atingem o mesmo nível de concentração. Embora as regiões Sudeste e Sul, além de São Paulo, ainda concentrem a maior parte dos investimentos, as demais unidades da federação, como os estados do Nordeste, Centro-Oeste e Norte, possuem uma distribuição mais equilibrada, com menor participação no total de pedidos. Vale ressaltar que cinco estados, localizados principalmente no Norte e Nordeste, não apresentaram nenhuma empresa demandante dos incentivos fiscais no ano de 2017. Isso reforça a necessidade de uma abordagem mais direcionada para essas regiões, com o objetivo de aumentar a adesão à Lei do Bem e fomentar a inovação tecnológica de forma mais equitativa no país.

A Tabela 4 apresenta uma visão detalhada dos investimentos realizados em atividades de PD&I no Ano-Base de 2017, classificados por setor econômico. Esses dados incluem o investimento total demandado pelas empresas e o valor correspondente à renúncia fiscal, além da quantidade de empresas e o número de projetos associados a cada setor.

Tabela 4. Investimentos Realizados pelas Empresas em PD&I por Setor de atuação

Setor	Qt de Empresas	Qtd de Projetos	Investimento Total Declarado (em milhões R\$)	Renúncia Fiscal (em milhões R\$)
Agroindústria	14	58	99,08	24,45
Alimentos	125	979	528,99	70,71
Bens de Consumo	69	948	517,29	116,40
Construção Civil	19	58	39,79	8,27
Eletroeletrônica	107	721	954,26	202,94
Farmacêutica	57	667	822,16	195,93
Mecânica e Transporte	166	1380	1.325,70	294,28
Metalurgia	45	447	329,83	68,95
Mineração	25	294	432,80	103,59
Moveleira	15	51	17,41	4,08
Outras Categorias	446	2277	3.047,36	643,55
Papel e Celulose	20	191	126,90	33,70
Química/Petroquímica	130	1244	769,66	150,21
Software	210	844	684,34	165,38
Telecomunicação	14	46	90,63	10,42
Textil	14	29	14,47	3,22
Total Geral	1476	10234	9.800,67	2.096,08

A análise dos setores revela a diversidade de atividades apoiadas pela Lei do Bem, destacando a distribuição dos recursos em diferentes áreas do cenário econômico brasileiro. Essa segmentação setorial permite identificar quais setores possuem maior aderência aos incentivos fiscais e onde há maior demanda por inovação tecnológica. Dessa forma, a tabela se torna um instrumento valioso para compreender as dinâmicas econômicas associadas à inovação e o impacto dos incentivos fiscais em diferentes ramos de atuação.

A Tabela 5 ilustra os investimentos das empresas em atividades de PD&I em relação ao Produto Interno Bruto (PIB) do Brasil no período de 2006 a 2017, que é o ano base deste relatório. Os dados evidenciam que o potencial do setor empresarial brasileiro para investir em PD&I é significativamente maior do que os valores registrados no Relatório Anual da utilização dos Incentivos Fiscais. Apesar disso, observa-se que apenas uma pequena parcela das empresas

(cerca de 15% a 20%) que lideram os investimentos em inovação no país está participando da Lei do Bem atualmente.

Tabela 5. Investimentos das Empresas em atividades de PD&I em relação ao PIB Brasil

Ano-Base	Investimento (A) (*)	Renúncia Fiscal (B)	Investimento Renúncia Fiscal (A-B)	PIB (C) (**)	(%) (A/C)	(%) ((A-B)/C)
2006	2,19	0,23	1,96	2.410,00	0,09	0,08
2007	5,13	0,88	4,25	2.718,00	0,19	0,16
2008	8,80	1,58	7,22	3.108,00	0,28	0,23
2009	8,33	1,38	6,95	3.328,00	0,25	0,21
2011	6,84	1,40	5,44	4.375,00	0,16	0,12
2012	5,34	1,04	4,30	4.713,00	0,11	0,09
2013	6,73	1,58	5,15	4.840,00	0,14	0,11
2014	8,16	1,71	6,45	5.521,00	0,15	0,12
2015	6,52	1,17	5,35	5.904,30	0,11	0,09
2016	7,42	1,60	5,82	6.267,00	0,12	0,09
2017	9,80	2,09	7,71	6.583,00	0,15	0,12

(*) Refere-se ao Investimento Recomendado para cálculo dos Incentivos Fiscais adicionais concedidos pela Lei do Bem.

(**) Refere-se a dados do IBGE.

Esse índice reduzido de participação das empresas em inovação é um ponto de atenção, especialmente no contexto da Estratégia Nacional de Ciência, Tecnologia e Inovação (ENCTI) 2016–2022. A estratégia estabelece como meta aumentar o dispêndio nacional em P&D em relação ao PIB, saindo de 1,24% registrado em 2013 para alcançar 2,00% até 2022. No Ano-Base 2017, os investimentos das empresas recomendadas na Lei do Bem em relação ao PIB Brasil atingiram apenas 0,15%, indicando que há um longo caminho a percorrer para alcançar as metas definidas.

É importante salientar que os investimentos contínuos em PD&I, além de contribuírem para o crescimento econômico, têm fortalecido a relevância da produção científica brasileira no cenário nacional e internacional nos últimos anos. Esse impacto reflete a necessidade de ampliar e diversificar a adesão das empresas aos incentivos fiscais, como estratégia para aumentar os investimentos em inovação e aproximar o Brasil das metas estipuladas na ENCTI.

9. DISPÊNDIOS DE CUSTEIO E REDUÇÃO DA BASE DE CÁLCULO DO IRPJ E CSLL

Relativo à dedução para apuração do Lucro Líquido, os dados apresentados na Tabela 6 destacam a relevância dos incentivos fiscais da Lei do Bem para as empresas que operaram sob o regime de Lucro Real e optaram por usufruir dos benefícios no Ano-Base 2017. A soma dos dispêndios classificados como “custeio recomendado” alcançou um total de R\$ 8,70 bilhões em investimentos. Esses valores refletem o montante efetivamente aplicado em atividades de PD&I e que foi considerado na base de cálculo para obtenção dos incentivos fiscais adicionais.

Os valores totais relativos à “redução incentivada” para a base de cálculo dos incentivos fiscais concedidos pela Lei do Bem somaram R\$ 6,04 bilhões. Esses valores incluem a redução adicional de até 60% (por exclusão), o adicional de até 20% no caso de incremento da média do número de pesquisadores exclusivos contratados no ano de referência em comparação ao ano anterior, e o adicional de 20% no caso de obtenção de marca, patente ou registro de cultivar. Esses mecanismos foram aplicados na base de cálculo do IRPJ e da CSLL, maximizando os benefícios fiscais para as empresas.

Os números evidenciam não apenas a magnitude dos investimentos realizados pelas empresas em inovação tecnológica, mas também a eficácia dos incentivos fiscais em estimular esses aportes. A aplicação dos adicionais previstos na Lei do Bem reforça sua função estratégica de fomentar a pesquisa, o desenvolvimento e a inovação, impulsionando a competitividade do setor empresarial brasileiro.

Tabela 6. Dispêndios de Custeio e Redução da Base de Cálculo (BC) por Região do Brasil

Região	Nº Empresas Recomendadas	Dispêndios de Custeio (*)	Incentivos por Exclusão (até 60%) (I)	Incentivos por Pesquisadores Exclusivos (+ 20%) (II)	Incentivos por Patentes/Registro (+20%) (III)	Total Geral da BC (I+II+III) (**)
Norte	32	456,04	271,14	0,57	0,00	271,71
Nordeste	56	262,21	157,50	21,15	1,23	179,88
Centro-Oeste	64	307,62	184,44	35,21	0,00	219,65
Sudeste	845	6.184,30	3.705,02	583,51	24,97	4.313,50
Sul	386	1.497,01	882,02	86,75	86,75	1055,52
TOTAL	1.383	8.707,18	5.200,12	727,19	112,95	6.040,26

(*) Refere-se aos Dispêndio de Custeio Recomendado para cálculo dos Incentivos Fiscais adicionais concedidos pela Lei do Bem.

(**) Refere-se ao Total Geral de Redução Incentivada para Base de Cálculo (BC) do IRPJ e CSLL.

É importante destacar que as empresas que realizam atividades de PD&I e optam por participar da Lei do Bem contam com benefícios fiscais significativos, que permitem deduzir os dispêndios de custeio em múltiplos de 1,6; 1,8; e 2,0. No valor máximo, esse benefício pode levar à duplicação do total dos dispêndios relacionados às despesas operacionais de PD&I para efeitos de apuração do Lucro Líquido e da base de cálculo da CSLL e IRPJ. Essa concessão proporciona uma vantagem estratégica para as empresas, ao reduzir substancialmente a margem do Lucro Real.

Os valores apresentados na Tabela 6 refletem essas deduções e incluem tanto a dedução normal, estabelecida com base no artigo 349 do RIR/99 (que permite a dedução de 100% dos dispêndios de custeio), quanto as deduções adicionais previstas pela Lei do Bem. Essas deduções adicionais compreendem até 60% por exclusão, até 20% em caso de incremento na média de contratação de novos pesquisadores exclusivos, e até 20% no caso de obtenção de marca, patente ou registro de cultivar.

Esses incentivos ampliam consideravelmente os benefícios para as empresas, incentivando o investimento em inovação tecnológica e contribuindo para o fortalecimento de sua competitividade no mercado. O estímulo fiscal oferecido pela Lei do Bem, ao permitir a multiplicação dos valores deduzidos, torna-se um elemento central para a estratégia de inovação no setor privado brasileiro.

10. DISPÊNDIOS DE CAPITAL E BENEFÍCIOS DIRETOS

No que se refere aos dispêndios classificados como "capital recomendado" para os cálculos dos incentivos fiscais adicionais das empresas participantes da Lei do Bem no regime do Lucro Real, o valor de investimento registrado no Ano-Base 2017 alcançou R\$ 222,21 milhões de reais, conforme destacado na Tabela 7. Esse montante reflete o comprometimento das empresas com investimentos em bens de capital vinculados às atividades de PD&I.

Tabela 7. Dispêndios de Capital e Benefícios Diretos por Região do Brasil

Região	Nº Empresas Recomendadas	Dispêndios de Capital (*)	Incentivos por Redução de 50% do IPI	Incentivos por Redução a Zero do IRRF	Incentivos por Depreciação Acelerada Integral	Incentivos por Amortização Acelerada
Norte	32	0,00	0,005	0,15	0,00	0,00
Nordeste	56	0,00	0,00	0,00	0,00	0,00
Centro-Oeste	64	8,60	0,00	0,00	19,39	0,00
Sudeste	845	185,42	0,26	2,36	47,45	43,34
Sul	386	28,19	0,00	0,00	7,45	18,24
TOTAL	1.383	222,21	0,26	2,51	74,29	61,58

(*) Refere-se ao Dispêndio de Capital Recomendado para cálculo dos Incentivos Fiscais adicionais concedidos pela Lei do Bem.

Destaca-se que as empresas que optaram por participar da Lei do Bem podem deduzir diretamente esses dispêndios de capital, o que representa um benefício estratégico para as organizações, já que tal dedução é realizada com base no incentivo apurado. Essa política de incentivo não apenas reduz a carga tributária incidente, mas também promove a renovação e a modernização dos ativos fixos relacionados às atividades de inovação.

Os valores apresentados na Tabela 7 englobam tanto a redução direta de 50% do Imposto sobre Produtos Industrializados (IPI) quanto os benefícios fiscais adicionais. Entre esses adicionais, incluem-se a redução a zero da alíquota do Imposto sobre a Renda Retido na Fonte (IRRF), a depreciação acelerada integral de ativos e a amortização acelerada. Esses incentivos tornam-se ferramentas fundamentais para reduzir o custo efetivo dos investimentos em capital, aumentando a viabilidade econômica de projetos de PD&I e incentivando a inovação tecnológica no setor produtivo.

Esses mecanismos não apenas fortalecem a competitividade das empresas no mercado, mas também contribuem para o avanço tecnológico do país ao estimular a alocação de recursos em iniciativas voltadas ao desenvolvimento e à inovação.

11. GERAÇÃO DE RENÚNCIA FISCAL DOS INVESTIMENTOS EM PD&I

A dedução dos dispêndios com atividades de PD&I, classificáveis como despesas operacionais (custeio), já ocorre normalmente na apuração do Imposto de Renda da Pessoa Jurídica (IRPJ) e da Contribuição Social sobre o Lucro Líquido (CSLL) para qualquer empresa. Contudo, o benefício fiscal real é obtido a partir da aplicação dos incentivos específicos da Lei do Bem, que ampliam significativamente o potencial de dedução desses dispêndios.

No Ano-Base 2017, os valores totais das renúncias fiscais relacionadas tanto ao custeio quanto ao capital foram registrados por região geográfica no Brasil e estão apresentados na Tabela 8.

Tabela 8. Renúncia Fiscal dos Investimentos em PD&I por Região no Brasil e Real investido

Região	CSLL (9%) (I)	IRPJ 25% (II)	IPI	IR	Total Renúncia Fiscal (I+II)
Centro-Oeste	12.221.506,00	33.948.628,00	0,00	0,00	46.170.134,00
Nordeste	22.673.106,00	62.980.850,00	0,00	0,00	85.653.956,00
Norte	30.237.964,00	83.994.343,00	5.180,63	153.456,40	114.232.307,00
Sudeste	324.640.515,00	901.779.209,00	255.918,41	2.356.473,20	1.226.419.724,00
Sul	128.918.860,00	358.107.944,00	0,00	0,00	487.026.804,00
TOTAL	518.691.951,00	1.440.810.974,00	261.099,04	2.509.929,60	1.959.502.925,00

Essas renúncias refletem os benefícios concedidos às empresas recomendadas que investiram em PD&I, totalizando R\$ 1,95 bilhão de reais em incentivos fiscais. Esse valor é uma soma significativa, especialmente quando comparado aos resultados do Ano-Base 2016, que registraram um montante de R\$ 1,60 bilhão de reais.

Ainda que os incentivos do Ano-Base 2017 representem um avanço em termos absolutos, com uma diferença positiva em relação ao período anterior, a análise percentual aponta para uma redução de 21,87% nos valores consolidados das renúncias fiscais. Essa diminuição sugere a necessidade de avaliar os fatores que possam ter contribuído para tal variação, como mudanças na base de empresas participantes, alterações na legislação ou mesmo oscilações nos investimentos em PD&I pelas organizações.

Os resultados apresentados reforçam a relevância estratégica dos incentivos fiscais da Lei do Bem como um instrumento para fomentar a inovação tecnológica no Brasil. No entanto, também evidenciam a importância de estratégias mais robustas para ampliar o alcance da política e engajar mais empresas, especialmente em regiões e setores menos representados. Essa ampliação pode não apenas equilibrar a distribuição dos benefícios, mas também fortalecer a competitividade e a sustentabilidade do setor empresarial brasileiro.

12. INDICADORES ESTRATÉGICOS DE PD&I

No âmbito do Capítulo III da Lei do Bem, foram identificados indicadores estratégicos que permitem uma análise crítica dos resultados obtidos com os investimentos em PD&I. Entre eles, destaca-se o impacto nas contratações de pesquisadores com dedicação exclusiva, uma categoria que engloba doutores, mestres, pós-graduados, graduados, tecnólogos e técnicos de nível médio, excluindo profissionais contratados em regime de tempo parcial.

Conforme explicitado na Tabela 9, esse indicador não estabelece metas numéricas específicas a serem atingidas.

Tabela 9. Indicador Estratégico sobre Pesquisadores Exclusivos em PD&I

Ano-Base	Nº de Pesquisadores Exclusivos Contratados						Total
	Doutores	Mestres	Pós-Graduados	Graduados	Tecnólogo	Técnico Nível Médio	
2010	609	1.662	5.817	15.143	568	5.199	28.998
2011	614	1.627	5.218	15.279	517	4.485	27.740
2012	640	1.538	5.369	12.245	513	3.938	24.243
2013	697	1.630	2.155	13.219	1.035	5.323	24.059
2014	484	1.077	2.094	12.660	372	3.686	20.373
2015	677	1.478	2.495	12.854	385	3.408	21.297
2016	669	1.237	1.825	10.535	326	3.073	17.665
2017	656	1.343	2.345	11.912	539	3.112	19.907

Entretanto, ele evidencia a necessidade de fortalecer e qualificar os quadros técnicos das empresas, promovendo o envolvimento direto desses profissionais no desenvolvimento de novos produtos e processos. Esse esforço é fundamental para aumentar a competitividade da indústria brasileira no cenário global.

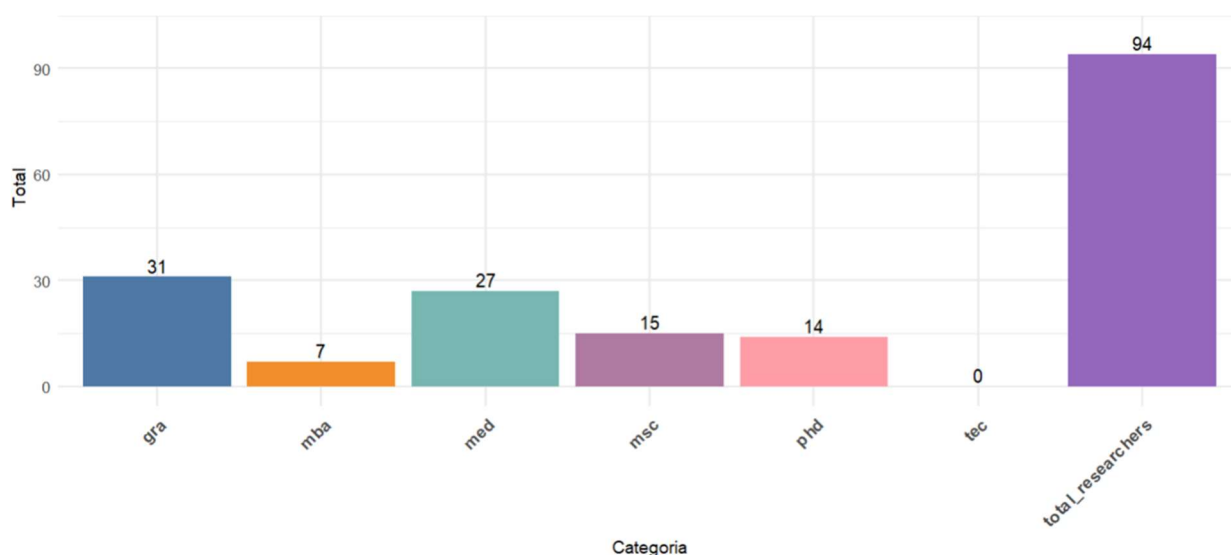
A dedução adicional de até 20% sobre os dispêndios com PD&I, aplicável em casos de incremento no número de pesquisadores contratados exclusivamente para pesquisa no ano-base em relação à média do ano anterior, configura-se como um importante estímulo para o setor produtivo. Esse mecanismo incentiva as empresas a investirem na capacitação técnica e intelectual de suas equipes, além de fomentar a criação de empregos altamente qualificados no mercado interno.

Ademais, essa política representa uma oportunidade estratégica para ampliar a contratação de profissionais brasileiros com níveis avançados de formação acadêmica, incluindo aqueles disponíveis no mercado nacional e aqueles que se encontram atuando no exterior. Esse

estímulo à repatriação de talentos contribui para o fortalecimento da base científica e tecnológica do país, alinhando-se aos objetivos de longo prazo da inovação no Brasil.

Os resultados apresentados no Gráfico 10 evidenciam o total de contratações de pesquisadores na categoria de “exclusivo”, incluindo doutores, mestres, pós-graduados, graduados, tecnólogos e técnicos de nível médio, realizadas por empresas que declararam a utilização do adicional de até 20% permitido pela Lei do Bem. Esses incrementos no quadro técnico, subdivididos entre os percentuais de incremento superior ou inferior a 5%, refletem o estímulo dado às empresas para fortalecer sua capacidade de inovação.

Gráfico 10. Total de contratações de Pesquisadores Exclusivos com Adicional de 20%



Porém, observa-se um número reduzido de pedidos de patentes, o que indica desafios relacionados à cultura de inovação e ao desconhecimento do processo de solicitação junto ao Instituto Nacional da Propriedade Industrial (INPI). Muitas empresas ainda desconhecem as etapas de tramitação e as documentações necessárias para o registro de patentes. Além disso, o longo tempo médio de apreciação dos pedidos no Brasil, que varia entre 8 e 10 anos, desmotiva as empresas e é amplamente reconhecido como um obstáculo à inovação. Essa demora gera incertezas, impactando negativamente as decisões de investimento.

A discrepância no número de pedidos de patentes por ano no Brasil, quando comparada a países mais desenvolvidos, é significativa. No entanto, o país já possui condições para reverter esse quadro. O Brasil conta com instituições de apoio competentes, uma estrutura industrial

consolidada, recursos financeiros disponíveis em várias esferas do governo e uma base técnico-científica forte. Esses fatores criam um ambiente favorável para que as empresas se sintam mais confiantes em investir em PD&I. Assim, é possível criar estratégias para superar esses entraves, impulsionar o registro de patentes e fortalecer a posição do Brasil no cenário global de inovação.

Os dados apresentados na Tabela 10 destacam os investimentos líquidos das empresas em atividades de inovação no âmbito da Lei do Bem, em comparação com suas receitas líquidas de vendas em cada ano-base de referência.

Tabela 10. Indicador Estratégico de Resultados dos Investimentos x Receita Líquida

Ano-Base	Indicadores		
	Investimento (*) (A)	Receita Líq. (**) (B)	(%) (A/B)
2010	8,91	834,24	1,07
2011	6,98	1.170,29	0,60
2012	5,62	1.015,27	0,55
2013	6,74	1.145,54	0,59
2014	8,19	1.671,26	0,49
2015	6,54	1.596,89	0,41
2016	7,42	1.599,42	0,46
2017	9,80	2.197,56	0,45

(*) Refere-se ao Investimento Declarado para cálculo dos Incentivos Fiscais concedidos pela Lei do Bem.

(**) Refere-se ao total da Receita Líquida Declarada pela empresa.

O relatório evidencia que um número expressivo de empresas tem progressivamente reduzido seus investimentos em PD&I. Essa retração parece estar diretamente associada às instabilidades macroeconômicas que o Brasil enfrentou nos últimos anos, prejudicando a confiança no ambiente de negócios e a previsibilidade para alocações de recursos em inovação.

Para reverter essa tendência, é essencial que as empresas renovem sua confiança nos efeitos positivos da política da Lei do Bem, não apenas em termos de resultados de curto prazo, mas também com foco no impacto estrutural e de longo prazo. Essa política tem o potencial de transformar o comportamento das empresas em relação à inovação, fortalecendo a competitividade nacional e ampliando a capacidade tecnológica do país.

Como apoio adicional à análise, o Anexo I do relatório lista todas as empresas que optaram por participar do Capítulo III da Lei do Bem no exercício financeiro de 2017. Essas informações permitem identificar os setores que mais se engajaram e podem servir de referência

para estratégias de fortalecimento e disseminação da política em segmentos ou regiões menos representados.

13. CONSIDERAÇÕES E ANÁLISE PARA O PERÍODO

Este relatório Anual de Incentivos Fiscais do Capítulo III da Lei do Bem apresenta a análise e a conclusão motivada do MCTI sobre as empresas que apresentaram seus projetos de P&D referentes ao ano-base de 2017.

O número de empresas participantes cresceu de 1.174 em 2016 para 1.476 em 2017. Em um cenário de baixo crescimento econômico, onde o PIB de 2017 foi de R\$ 6,583 trilhões, registrando um aumento de 1,3% em relação ao ano anterior, a Lei do Bem demonstrou ser um importante instrumento de incentivo à inovação.

Analisando a distribuição setorial das demandas por incentivos, seis setores industriais representaram quase 80% das empresas beneficiadas: Software (13,62%), Mecânica e Transporte (11,45%), Alimentos (8,60%), Química (7,79%), Eletroeletrônica (7,11%) e Outras Categorias (30,96%). Estes setores foram os mais ativos em investimentos em Pesquisa Tecnológica e Desenvolvimento de Inovação Tecnológica no ano-base 2017.

Dos 1.476 formulários recebidos, 1.347 empresas (91,3%) tiveram suas solicitações recomendadas (integral ou parcialmente), enquanto 129 (8,7%) não foram recomendadas. Com isso, 1.282 empresas (86,9%) obtiveram aprovação total, 56 (3,8%) aprovação parcial e 9 (0,6%) aprovação total com glosa. Apenas 62 empresas (4,2%) não obtiveram aprovação, e 67 apresentaram prejuízo fiscal.

A distribuição regional das empresas participantes mostrou uma concentração significativa nas regiões Sudeste (61,52%) e Sul (27,84%), totalizando 89,36% do total. As regiões Centro-Oeste, Nordeste e Norte apresentaram participações menores, com 4,54%, 3,93% e 2,17%, respectivamente. Essa distribuição reflete a dinâmica da estrutura empresarial brasileira, mas também indica uma oportunidade para aumentar a participação das regiões Nordeste e Centro-Oeste, onde a adesão aos benefícios da Lei do Bem ainda é incipiente.

O relatório também destaca que os projetos de P&D se concentram majoritariamente em desenvolvimento experimental (66,75%), refletindo o foco das empresas em aplicações práticas e inovação tecnológica. Apesar da baixa participação em pesquisa básica e aplicada, a dedicação ao desenvolvimento experimental indica uma busca por resultados concretos.

Os investimentos totais em P&D das empresas participantes atingiram R\$ 9,8 bilhões, com uma renúncia fiscal de R\$ 2,096 bilhões. Esse investimento representa 0,15% do PIB brasileiro, um percentual que, embora modesto, é significativo no contexto da meta da Estratégia Nacional de Ciência, Tecnologia e Inovação de alcançar 2% do PIB em P&D até 2022.

A distribuição dos investimentos mostra que 97,70% foram destinados a despesas de custeio, enquanto apenas 2,3% foram alocados para despesas de capital. Isso indica uma preferência das empresas por investimentos que possibilitam a redução imediata de custos operacionais, potencializando os benefícios fiscais disponíveis.

Em resumo, os resultados do ano-base 2017 são positivos, indicando que as empresas estão cada vez mais investindo em P&D e se especializando na utilização dos incentivos fiscais da Lei do Bem. Com a manutenção de esforços de divulgação e apoio, espera-se que a participação regional e setorial continue a se expandir, fortalecendo a inovação e a competitividade da indústria brasileira.

O MCTI tem trabalhado em parceria com outras instituições para promover a sensibilização e mobilização do setor empresarial nas regiões menos representadas, buscando difundir a cultura da inovação e a importância dos incentivos fiscais da Lei do Bem. Os esforços precisam ser intensificados para que mais empresas dessas regiões possam usufruir dos benefícios oferecidos.

Mesmo com um procedimento de avaliação ex-post, destaca-se que a pasta de CT&I atribui, de fato, um caráter prioritário à necessidade de se implantar um modelo de gestão integrado para as políticas públicas e de renúncia fiscal tributária no país.

Conforme já divulgado ao longo dos últimos anos, a equipe do MCTI já executa uma série de atividades para aprimorar e fomentar o desenvolvimento da Ciência, Tecnologia e Inovação no Brasil, tais como:

- **Atingimento dos objetivos da Lei do Bem** – realiza ações para estimular as empresas a desenvolverem internamente atividades de PD&I, quer na concepção de novos produtos, processos e serviços bem como na agregação de novas funcionalidades ou características ao produto ou processo;
- **Geração de impactos para a sociedade** - Procura sensibilizar o meio empresarial sobre a importância de melhorar a gestão tecnológica e incentivar investimentos em P&D,

aumentando a competitividade de produtos e serviços e permitindo competir de forma mais sólida com produtos de maior valor agregado no mercado;

- **Alcance dos resultados institucionais** – Esforça-se para melhorar a gestão pública e fortalecer a governança, utilizando um instrumento que siga a lógica da administração gerencial, buscando excelência na operacionalização e utilização dos incentivos fiscais;
- **Melhoria dos processos internos** – Participa de discussões interministeriais para promover a regulamentação no Marco Legal de Ciência, Tecnologia e Inovação, visando a maior eficácia na utilização dos Incentivos Fiscais, garantindo que os benefícios superem os custos. Realiza avaliações dos mecanismos utilizados para efetivação da Lei do Bem, como atualizações no FORMP&D, tanto para captar os impactos dessa Legislação, como auxiliar os usuários no melhor entendimento de como utilizar e registrar os feitos advindos desse Incentivo.

Tais considerações são importantes de serem destacadas, pois, ao analisar as informações prestadas pelas usuárias dessa Legislação, alguns pontos ainda não são totalmente entendidos e seguidos nos projetos, como:

Descrição dos Projetos: É importante salientar que as empresas analisadas não têm seguido as orientações mencionadas pelo FORMP&D no item 3 da descrição de cada projeto. As empresas devem observar os seguintes aspectos:

- a) Destaque ao elemento tecnologicamente novo ou inovador do projeto.
- b) Aplicação de conhecimento ou técnica de uma nova fórmula.
- c) Avanços científicos e evolução tecnológica do projeto.
- d) Metodologia e métodos utilizados.
- e) Datas de início e fim de cada projeto (importante para projetos continuados).

As empresas devem fornecer uma descrição técnica adequada dos principais elementos necessários para uma precisa avaliação dos projetos de P&D e inovação tecnológica, facilitando o trabalho dos analistas. A falta de informações claras e objetivas nas descrições dos projetos dificulta a identificação e avaliação das atividades de P&D.

Conhecimento Específicos da Legislação: Os problemas específicos identificados nas descrições dos processos avaliados incluem:

- a) Desenvolvimento de produtos/processos com tecnologias bem conhecidas, ainda que sejam novidades para a empresa.
- b) Descrição de desafios mercadológicos, em vez de desafios tecnológicos.
- c) Inclusão de estudos de viabilidade técnica como atividades de P&D, aceitos apenas se forem a primeira etapa de um projeto efetivamente de P&D.
- d) Descrição de áreas, seções ou departamentos inteiros, sem descrever projetos específicos (a IN RFB-1.187/2011 requer o projeto como uma unidade básica).

Alocação dos Dispêndios: Em relação aos dispêndios frente aos incentivos fiscais pleiteados, foram encontrados projetos com problemas nos dispêndios em recursos, RH e contratações, mesmo quando tecnicamente satisfatórios. Não há claras indicações de correspondência entre os gastos e os projetos, especialmente com recursos humanos. Informações desencontradas, pessoal em tempo parcial e falta de informação sobre o papel das pessoas nos projetos dificultam a análise. Também é baixa a incidência de RH com pós-graduação (mestres e doutores).

Registro de Marcas e Patentes: O reduzido número de pedidos de patentes está associado à falta de cultura de inovação e ao desconhecimento do processo de tramitação no INPI. O conhecimento gerado deve representar um volume de informações e conhecimentos para as empresas e para o futuro, revelando muito mais que o simples interesse acadêmico.

Dessa forma, é importante sugerir que as empresas busquem se aprofundar na regulamentação dos **Incentivos Fiscais da Lei do Bem**, e todo o arcabouço que impacta na sua utilização e realizar maiores esforços para superar essas dificuldades e questões críticas na geração e difusão da inovação, de modo a usufruir dos incentivos fiscais conforme as exigências do Capítulo III da Lei do Bem.

Pois, a política nacional de ciência, tecnologia e inovação busca promover o efeito alavancagem do setor econômico industrial nacional e aumentar a competitividade no cenário global, incentivando investimentos em P&D e criando ambientes adequados para interação com universidades, institutos de pesquisa, inventores independentes e microempresas. Assim, conhecer bem tais instrumentos e usufruir de forma plena de seus benefícios é crucial para o dinamismo do setor empresarial.

Por fim, destaca-se que as informações fiscais sobre benefícios e renúncias fiscais são responsabilidade da Secretaria da Receita Federal do Brasil, não do MCTI. Os valores de renúncia fiscal apresentados no relatório são estimativas baseadas nos dados declarados pelas empresas nos projetos de PD&I. Assim, o relatório do MCTI contém dados consolidados das empresas beneficiárias da Lei do Bem, sem incluir informações fiscais detalhadas, seja por falta de coleta pelo MCTI ou por sigilo resguardado pela Lei de Acesso à Informação.

PARTE 03 - ACOMPANHAMENTO ANUAL DE ATIVIDADES DE P&D ANO 2018

14. CENÁRIO MACROECONÔMICO EM 2018

Em 2018, o Produto Interno Bruto (PIB) do Brasil alcançou R\$ 7,004 trilhões, registrando um crescimento de 1,8% em termos reais em relação ao ano anterior. Apesar de ser o segundo ano consecutivo de crescimento, o resultado foi insuficiente para reverter as perdas acumuladas durante a recessão de 2015 e 2016, que causaram uma retração de 6,7% na economia. O cenário ainda apresentava fragilidade, caracterizando uma retomada lenta e limitada.

Ao analisar os principais setores econômicos, observa-se que a agropecuária cresceu 1,3%, confirmando sua relevância histórica na sustentação do PIB. A indústria, após períodos de queda, apresentou um avanço tímido de 0,7%, enquanto o setor de serviços teve um desempenho superior, com crescimento de 2,1%, consolidando-se como o principal motor do crescimento econômico no ano. Esses números refletem uma recuperação desigual entre os setores, com maior dinamismo no terciário e um ritmo mais lento nas atividades industriais.

O consumo das famílias, impulsionado pela relativa estabilidade econômica e uma inflação moderada, registrou aumento de 2,3%, contribuindo para o crescimento da demanda interna. Por outro lado, o consumo final do governo apresentou uma alta expressiva de 4,9%, tornando-se o maior contribuinte individual para o avanço do PIB. Um destaque positivo foi a recuperação da Formação Bruta de Capital Fixo (FBCF), que cresceu 5,2% após quatro anos consecutivos de queda. A taxa de investimento, que atingiu 15,1% do PIB, embora ainda baixa, representou um sinal de melhora nos investimentos em ativos fixos, essenciais para a ampliação da capacidade produtiva.

Entre os indicadores econômicos, a inflação medida pelo IPCA subiu de 2,95% em 2017 para 3,75% em 2018, permanecendo dentro da meta estabelecida pelo Conselho Monetário Nacional. O salário-mínimo médio mensal foi de R\$ 954,00, com um aumento real de apenas 1,81%, marcando o menor crescimento em 24 anos. A taxa de desemprego apresentou uma leve redução, passando de 12,5% para 12,3%, indicando uma tímida recuperação no mercado de trabalho.

Os resultados positivos na FBCF foram especialmente relevantes para as políticas da Lei do Bem, que busca estimular investimentos em P&D no setor industrial. A retomada, ainda que

gradual, dos investimentos produtivos cria condições mais favoráveis para a inovação tecnológica e o fortalecimento da competitividade industrial. Contudo, o cenário econômico limitado, com baixo crescimento e desemprego elevado, continuou representando desafios significativos para uma expansão mais robusta das atividades de P&D e para o aumento do impacto dos incentivos fiscais sobre o dinamismo empresarial.

Em suma, 2018 foi um ano de recuperação modesta, com sinais de melhoria em alguns indicadores, mas ainda marcado por limitações estruturais e conjunturais. Para que o Brasil avance de forma consistente, será necessário intensificar os esforços para promover um ambiente econômico mais favorável à inovação e ao crescimento sustentável.

15. EMPRESAS PARTICIPANTES DOS INCENTIVOS FISCAIS POR SETORES INDUSTRIAIS

Em 2018, as atividades de P&D incentivadas pela Lei nº 11.196/2005, conhecida como Lei do Bem, contemplaram 1.848 empresas, o que representou um aumento significativo de 372 usuárias, ou seja, um acréscimo de 25,30% em relação a 2017, quando 1.476 companhias utilizaram os benefícios da legislação. Esse crescimento reflete o crescente interesse de empresas de diferentes setores econômicos na utilização dos incentivos fiscais voltados para inovação.

As empresas participantes (total de empresas usuárias da Lei do Bem no Ano-Base 2018) representativas de múltiplas atividades do cenário econômico brasileiro, foram classificadas de acordo com o número CNAE e distribuídas nos ramos das atividades setoriais, conforme relacionadas na Tabela 1, que demonstra também, como essa distribuição se dá em relação a recomendação ou não, dos pedidos feitos por essas companhias.

Tabela 1. Distribuição das Empresas Participantes por Setores Industriais

SETORES	EMPRESAS PARTICIPANTES					
	Declaradas	% do Total	Recomendadas (*)	% do Total	Não Recomendadas (**)	% do Total
Agroindústria	18	0,97%	16	1,13%	2	0,47%
Alimentos	129	6,98%	100	7,05%	29	6,74%
Bens de Consumo	73	3,95%	53	3,74%	20	4,65%
Construção Civil	19	1,03%	15	1,06%	4	0,93%
Eletroeletrônica	134	7,25%	108	7,62%	26	6,05%
Farmacêutica	60	3,25%	54	3,81%	6	1,40%
Mecânica e Transporte	201	10,88%	121	8,53%	80	18,60%
Metalurgia	60	3,25%	55	3,88%	5	1,16%
Mineração	30	1,62%	29	2,05%	1	0,23%
Moveleira	21	1,14%	14	0,99%	7	1,63%
Outras Categorias	653	35,34%	495	34,91%	158	36,74%
Papel e Celulose	27	1,46%	23	1,62%	4	0,93%
Química/Petroquímica	151	8,17%	134	9,45%	17	3,95%
Software	241	13,04%	178	12,55%	63	14,65%
Telecomunicações	17	0,92%	12	0,85%	5	1,16%
Textil	14	0,76%	11	0,78%	3	0,70%
TOTAL	1.848	**	1.418	**	430	**

As empresas participantes, distribuídas em múltiplas atividades econômicas, foram classificadas segundo a Classificação Nacional de Atividades Econômicas (CNAE) e organizadas em 16 setores. Dentre elas, destacaram-se seis setores que concentraram quase 80% da demanda pelos incentivos da Lei do Bem: Software (13,04%), Mecânica e Transporte (10,88%), Química e Petroquímica (8,18%), Eletroeletrônica (7,25%), Alimentos (6,98%) e o segmento denominado Outras Categorias, que sozinho representou 35,33% do total. Esses setores também se destacaram como os maiores investidores em Pesquisa Tecnológica e Desenvolvimento de Inovação Tecnológica no ano-base 2018.

De acordo com a distribuição setorial, foram registradas diferenças significativas na proporção de solicitações recomendadas e não recomendadas para cada setor. Por exemplo, no setor de Mecânica e Transporte, que foi o segundo maior usuário da Lei, 80 empresas tiveram seus pedidos não recomendados, representando 18,60% das solicitações desse setor. Por outro lado, o setor de Software, que liderou em número de participantes, teve 178 empresas

recomendadas, correspondendo a 12,55% do total. Essa variação reflete diferenças nas capacidades das empresas de cumprir os critérios exigidos para aprovação de projetos.

Para efeito de comparação, considerando os dados de 2018 da Pesquisa Industrial Anual (PIA) Empresa (IBGE, 2019b), que detectou 308,9 mil empresas industriais ativas com 1 ou mais trabalhadores em 2018, que ocuparam 7,69 milhões de pessoas e pagaram R\$ 308,02 bilhões em salários, foi analisado o valor da receita líquida de vendas (RLV) dos segmentos industriais, que no período foi de R\$ 3,39 trilhões, em relação aos setores mais demandantes da Lei do Bem.

Nesse cenário, ao analisar os resultados da RLV, pela ótica setorial, mostra que a **Fabricação de produtos alimentícios** manteve sua relevância registrando uma participação maior de 21,7%, sendo a atividade com maior faturamento. O segundo lugar é ocupado pela **Fabricação de coque, produtos derivados do petróleo e biocombustíveis** abrangendo 10,9% do total da RLV em 2018. As outras quatro atividades mais relevantes a seguir, são: (3) **Fabricação de produtos químicos**, com participação do faturamento em 9,86%, (4) **Fabricação de veículos automotores, reboques e carrocerias** tendo sido responsável por 9,28% de participação no último ano. Já a (5) **Metalurgia** registou uma participação no RLV total de 6,74% e o setor de (6) **Fabricação de máquinas e equipamentos** teve uma participação de 3,88% no período analisado (IBGE, 2019b).

Ao comparar os setores mais beneficiados pela Lei do Bem com os maiores em receita líquida de vendas, observa-se uma convergência parcial, conforme demonstrado no Quadro 1.

Quadro 1. Principais setores usuários da Lei do Bem e na PIA Empresas em receita líquida de vendas (RLV)

SETORES	
LEI DO BEM	(PIA) Empresa - RLV
Software	Alimentos
Mecânica e Transporte	Química/Petroquímica
Química/Petroquímica	Mecânica e Transporte
Eletroeletrônica	Metalurgia
Alimentos	Bens de Consumo

Setores como produtos químicos, alimentos e veículos automotores, que registraram destaque na RLV, também figuraram entre os maiores usuários da Lei em termos de número de

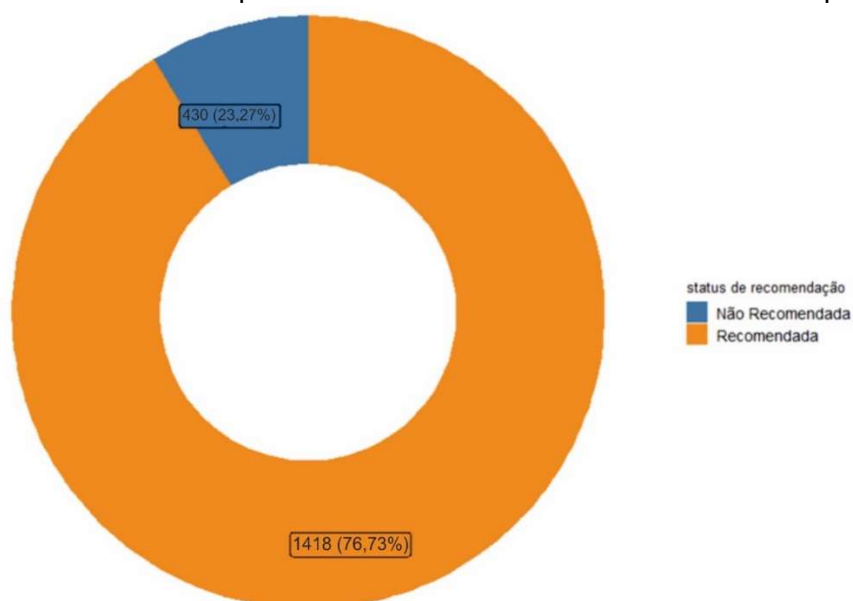
empresas. Isso sugere que os setores com maior participação econômica tendem a ser mais propensos a investir em P&D, beneficiando-se dos incentivos fiscais oferecidos pela legislação.

Em resumo, o aumento no número de empresas que utilizaram a Lei do Bem em 2018 reflete uma maior conscientização sobre os benefícios dos incentivos fiscais para inovação, com destaque para setores estratégicos da economia brasileira. No entanto, ainda há desafios relacionados à adequação das solicitações e à distribuição setorial e regional das empresas beneficiadas, apontando para a necessidade de maior divulgação e suporte técnico para potencializar os impactos positivos dessa política pública.

Embora não seja possível relacionar diretamente os benefícios da Lei do Bem aos resultados de receita líquida de vendas (RLV) das empresas, é evidente que os setores com maior RLV estão investindo em estratégias para manter sua competitividade no mercado. Esse movimento se reflete no fato de que muitos desses setores também são grandes demandantes dos incentivos fiscais proporcionados pela Lei do Bem, o que indica um alinhamento estratégico entre o desempenho econômico e a busca por inovação tecnológica.

O Gráfico 1 ilustra o desempenho das empresas participantes da Lei do Bem no Ano-Base 2018, destacando a proporção entre aquelas que tiveram suas solicitações recomendadas e as não recomendadas para usufruir dos incentivos fiscais.

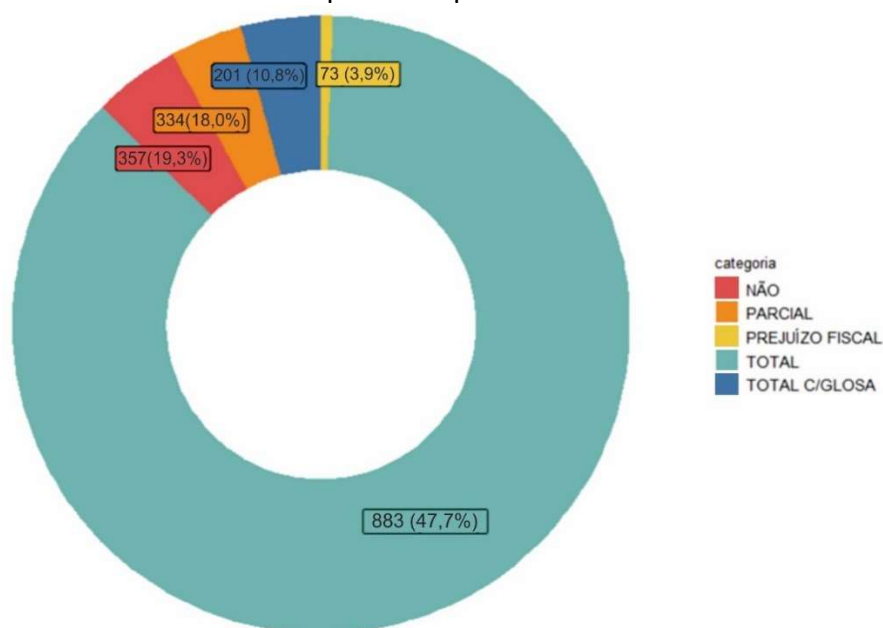
Gráfico 1. Número de empresas Recomendadas x Não Recomendadas pelo MCTI



Dos 1.848 participantes, 1.418 empresas, correspondendo a 76,73% do total, obtiveram recomendações positivas, seja integral ou parcialmente, enquanto 430 empresas, representando 23,27% das solicitantes, tiveram suas propostas não recomendadas. Esses números reforçam a abrangência da Lei do Bem como um instrumento de incentivo, embora evidenciem a necessidade de maior conformidade das empresas com os critérios estabelecidos para obtenção dos benefícios.

O Gráfico 2 apresenta uma análise detalhada do status das empresas participantes da Lei do Bem no Ano-Base 2018, classificando-as em quatro categorias: aquelas com aprovação total, com aprovação parcial, com aprovação total, mas sujeitas a algum tipo de glosa, e as não aprovadas.

Gráfico 2. Número de empresas com aprovação Total, Parcial, Total com Glosa e Não-Aprovadas pelo MCTI

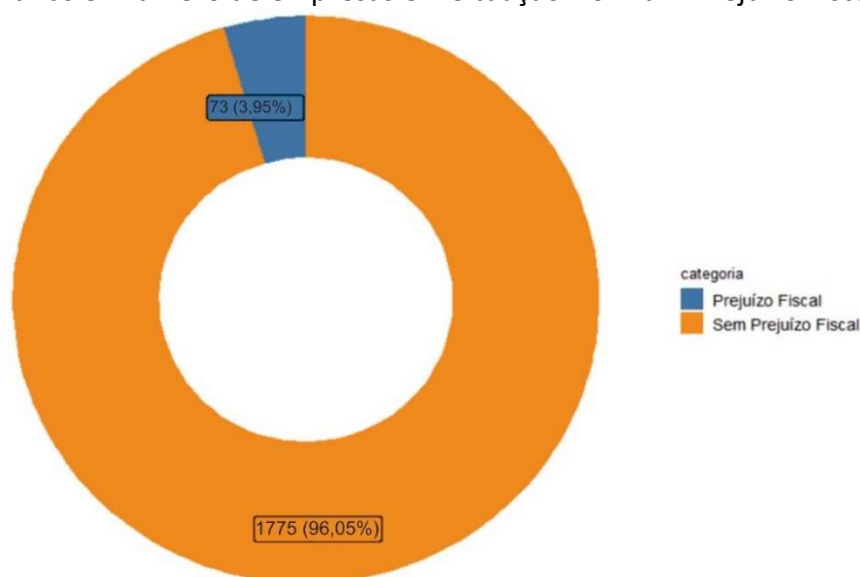


Os resultados mostram que 883 empresas, representando 47,78% do total, tiveram aprovação total, enquanto 334 empresas (18,07%) receberam aprovação parcial e 201 (10,88%) tiveram aprovação total, porém com algum tipo de glosa. Por outro lado, 357 empresas, equivalentes a 19,32%, não obtiveram aprovação, e outras 73 (3,95%) apresentaram prejuízo fiscal, o que as impossibilitou de usufruir dos benefícios. Esses dados refletem a abrangência e

os desafios enfrentados pelas empresas para se adequarem aos requisitos necessários para acessar os incentivos fiscais da legislação.

O Gráfico 3 ilustra a situação fiscal das empresas participantes da Lei do Bem no Ano-Base 2018, distinguindo entre aquelas em conformidade com suas obrigações fiscais (sem prejuízo fiscal) e aquelas que apresentaram prejuízo fiscal.

Gráfico 3. Número de empresas em Situação Normal x Prejuízo Fiscal



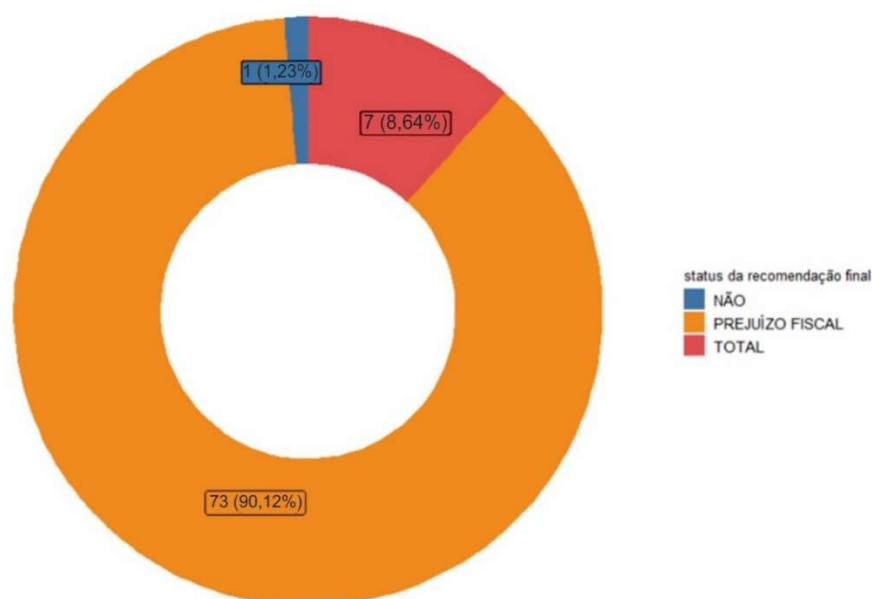
A análise técnica realizada pela equipe do MCTI avalia individualmente cada projeto submetido, considerando tanto o atendimento às exigências da legislação quanto os resultados em P&D das empresas no ano de referência. Para que uma empresa possa usufruir dos incentivos fiscais, é imprescindível que cumpra suas obrigações tributárias e demonstre atividades qualificáveis como P&D.

Empresas em prejuízo fiscal, ainda que tenham projetos de P&D tecnicamente aprovados, ficam impossibilitadas de acessar os benefícios, dada a exigência de regularidade fiscal para a fruição dos incentivos. Essa relação evidencia a importância da estabilidade financeira e da conformidade fiscal como requisitos básicos para o sucesso na obtenção dos benefícios da Lei do Bem.

O Gráfico 4 destaca a situação específica das empresas em prejuízo fiscal no Ano-Base 2018 cujos projetos foram analisados pela equipe técnica do MCTI. Esses dados refletem a

aprovação (total ou parcial) ou a não aprovação dos projetos, evidenciando que, apesar da condição financeira desfavorável, essas empresas continuam investindo em P&D e utilizando os benefícios da Lei do Bem.

Gráfico 4. Empresas em Prejuízo Fiscal que teve seus projetos analisados



Esse comportamento aponta para uma especialização crescente das empresas no uso estratégico da legislação para fomentar a inovação, mesmo em cenários adversos.

Em conformidade com o § 2º do Art. 14 do Decreto nº 5.798, de 7 de junho de 2006, o MCTI encaminhou à Secretaria da Receita Federal (SRF) informações relativas aos incentivos fiscais relatados no Relatório Anual.

É importante destacar que, tanto para as empresas recomendadas (integral ou parcialmente) quanto para aquelas não recomendadas, que declararam ter usufruído dos benefícios fiscais em 2018, há a exigência de manter toda a documentação comprobatória à disposição da fiscalização tributária da SRF pelo prazo prescricional de cinco anos. Isso reforça a necessidade de transparência e conformidade no uso dos incentivos fiscais, garantindo a segurança jurídica das empresas beneficiárias e do próprio mecanismo de incentivo.

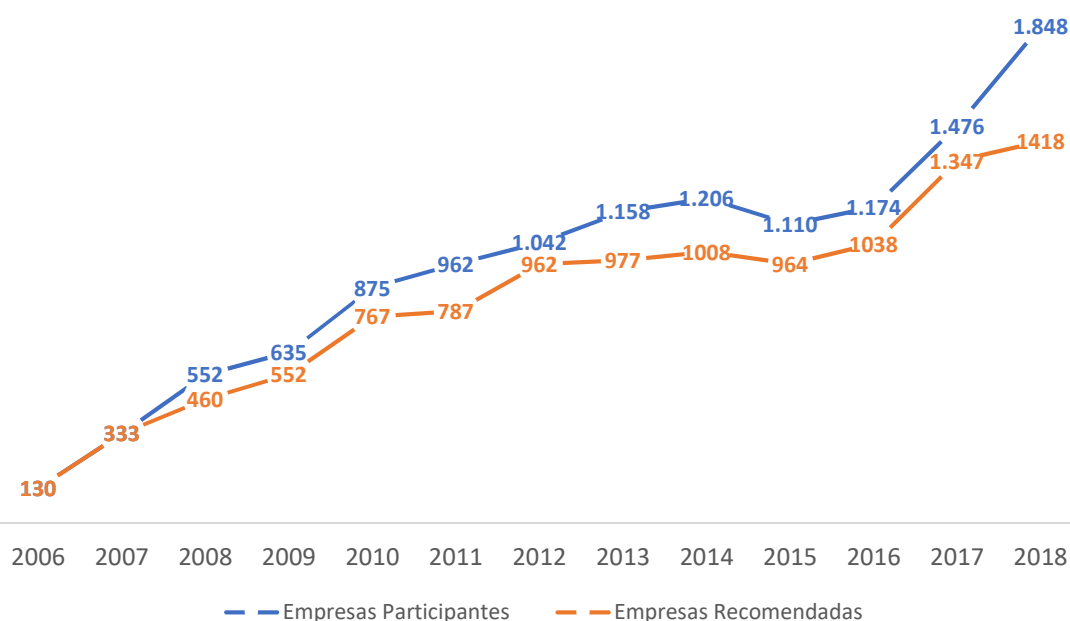
16. EVOLUÇÃO HISTÓRICA DAS EMPRESAS PARTICIPANTES DOS INCENTIVOS FISCAIS

Desde o início da implementação dos incentivos fiscais à inovação tecnológica pela Lei do Bem em 2006, o ano de 2015 marcou a primeira retração no número de empresas participantes. Esse recuo foi atribuído tanto à conjuntura econômica desfavorável do país quanto à relutância das empresas em realizar investimentos em PD&I.

Em 2016, houve uma retomada no número de empresas utilizando a Lei, tendência reforçada pelos resultados de 2017. Já no Ano-Base 2018, o MCTI registrou 1.848 formulários de empresas participantes declarando o usufruto dos incentivos fiscais, representando um aumento significativo de 25,20% em relação a 2017, quando 1.476 empresas submeteram seus formulários.

Os dados registrados nos relatórios anuais ao longo dos últimos 13 anos demonstram a relevância desse instrumento no incentivo à incorporação de práticas de inovação tecnológica no setor privado. O Gráfico 5 ilustra a evolução histórica da Lei do Bem, destacando duas tendências: a linha azul representa o número total de empresas participantes em cada ano-base que declararam o uso dos incentivos, enquanto a linha vermelha reflete o número efetivo de empresas recomendadas (total ou parcial) pelo MCTI para usufruir dos benefícios.

Gráfico 5. Número de empresas Participantes x Recomendadas pelo MCTI



Entre 2006 e 2018, observa-se um crescimento contínuo tanto no número de participantes quanto no número de recomendações, o que sublinha a eficácia do programa como ferramenta de estímulo à inovação no setor privado.

A Tabela 2 detalha a distribuição das empresas participantes por regiões geográficas, destacando um padrão já observado em anos anteriores.

Tabela 2. Número de empresas Participantes por Região no Brasil

Regiões	EMPRESAS DECLARADAS X ANO-BASE												
	2006	2007	2008	2009	2010	2011	2012	2013	2014	2015	2016	2017	2018
Norte	1	3	9	7	9	16	18	19	26	27	24	32	54
Nordeste	3	16	27	24	30	37	41	44	43	43	41	58	81
Centro-Oeste	1	1	1	8	8	18	17	22	22	35	48	67	78
Sudeste	73	192	311	366	502	567	634	711	727	685	732	908	1.125
Sul	52	121	204	230	326	324	332	362	388	320	329	411	510
TOTAL	130	333	552	635	875	962	1.042	1.158	1.206	1.110	1.174	1.476	1.848

As Regiões Sudeste e Sul continuam liderando em demandas por incentivos fiscais, concentrando 60,88% e 27,60% das empresas, respectivamente, totalizando 88,47% do total. As demais regiões apresentam representações menores: o Centro-Oeste com 4,22%, o Nordeste com 4,38% e o Norte com apenas 2,92%. Esse desequilíbrio reflete uma concentração de atividades inovadoras nas regiões mais industrializadas e desenvolvidas do país, enquanto as regiões Norte, Nordeste e Centro-Oeste permanecem com baixas demandas e participação limitada.

Esses dados reforçam a importância da Lei do Bem como um catalisador de investimentos em P&D&I, especialmente nas regiões mais desenvolvidas, e indicam a necessidade de políticas complementares para ampliar o alcance da legislação e incentivar a inovação em todo o território nacional.

Comparando os resultados de 2018 com os dados do Cadastro Central de Empresas (CEMPRE) do IBGE (2019a), observa-se uma correlação evidente na concentração regional das empresas participantes da Lei do Bem com a estrutura empresarial brasileira. Segundo o CEMPRE, a distribuição geográfica das organizações no Brasil revela que a região Norte abriga 3,6% das empresas, o Centro-Oeste 8,0%, o Nordeste 15,4%, o Sul 22,3%, e o Sudeste concentra a maior parte, com 50,6% das organizações. Dentro do Sudeste, o estado de São Paulo sozinho responde por 30,5% das organizações, superando qualquer outra região do país.

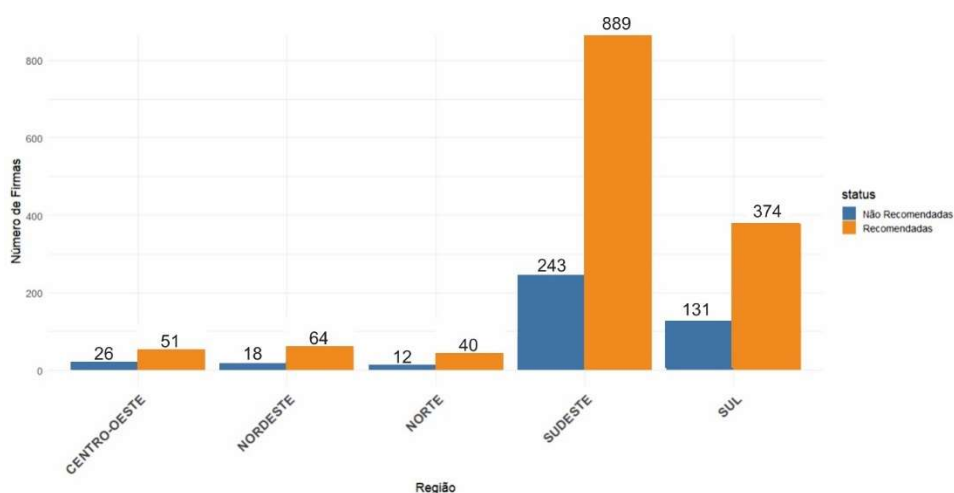
Essa dinâmica explica, em grande parte, a predominância das regiões Sudeste e Sul entre as participantes da Lei do Bem. Em 2018, essas duas regiões representaram juntas 88,47% das empresas usuárias dos incentivos fiscais, sendo 60,88% do Sudeste e 27,60% do Sul. Isso reflete a maior densidade econômica e a concentração de atividades empresariais nessas áreas, reforçando um padrão já identificado em estudos anteriores sobre distribuição regional.

No entanto, uma análise comparativa sugere que há potencial para maior participação das regiões Nordeste e Centro-Oeste. Apesar de o Nordeste abrigar 15,4% das empresas brasileiras, apenas 4,38% das participantes da Lei do Bem em 2018 estavam localizadas nessa região. Da mesma forma, o Centro-Oeste, que concentra 8,0% das empresas nacionais, teve uma participação de apenas 4,22% nos projetos incentivados. Essa discrepância indica que há margem para políticas mais direcionadas nessas regiões, buscando estimular a adesão de empresas locais aos benefícios fiscais, especialmente considerando a relevância da Lei do Bem como instrumento de fomento à inovação tecnológica.

Embora a concentração atual acompanhe a estrutura empresarial regional, o incentivo à participação mais ampla de empresas do Nordeste e Centro-Oeste poderia contribuir para reduzir desequilíbrios regionais e ampliar o impacto da Lei do Bem em todo o território nacional.

O Gráfico 6 apresenta a relação entre o número de empresas declaradas participantes da Lei do Bem e o número real de empresas recomendadas pelo MCTI, segmentado por região no Brasil, para o Ano-Base 2018.

Gráfico 6. Número de empresas Participantes x Recomendadas por Região

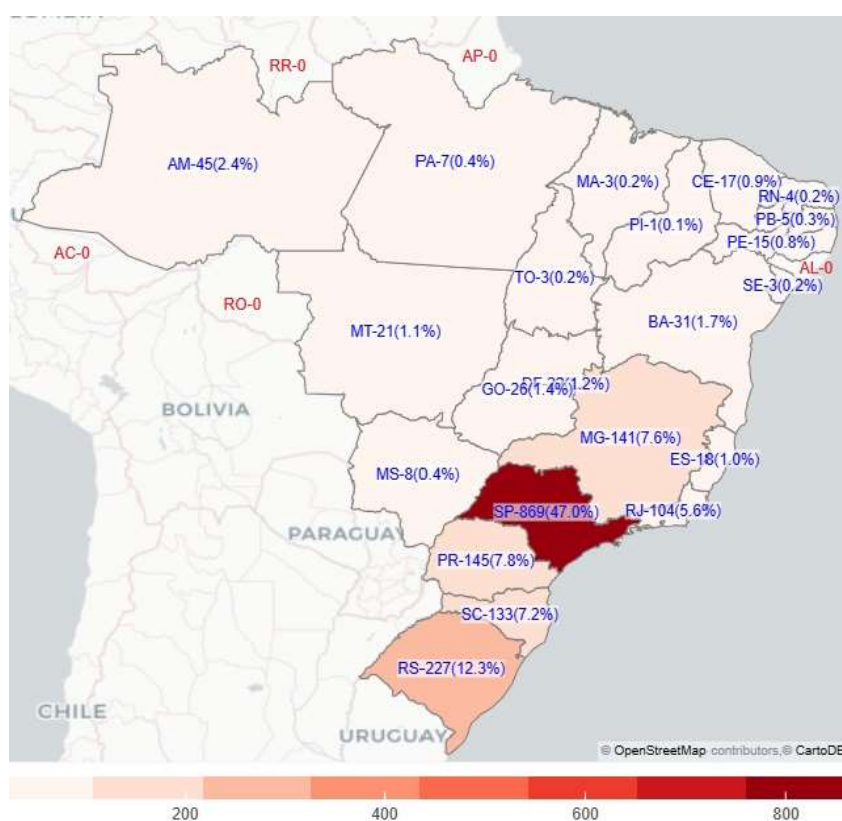


O gráfico revela que as regiões Norte, Nordeste e Centro-Oeste ainda têm uma participação limitada nos incentivos fiscais da Lei do Bem, o que indica uma lacuna na adesão de empresas dessas regiões aos benefícios disponíveis. Este cenário ressalta a necessidade de esforços adicionais para estimular a participação nessas áreas.

O MCTI tem trabalhado junto às entidades de classe setoriais para promover a divulgação da Lei do Bem e incentivar as empresas dessas regiões a investirem em atividades de PD&I. Em parceria com outras instituições públicas e privadas, o MCTI tem se dedicado a sensibilizar o setor empresarial local, destacando a importância da inovação tecnológica e dos incentivos fiscais como ferramentas para fortalecer a competitividade das empresas. No entanto, os resultados obtidos até 2018 indicam que os esforços precisam ser intensificados e acompanhados de novas estratégias, com o objetivo de aumentar a adesão daquelas regiões aos incentivos fiscais da Lei do Bem.

A Figura 1 apresenta um mapa com as empresas sediadas em quase todas as Unidades da Federação Brasileira.

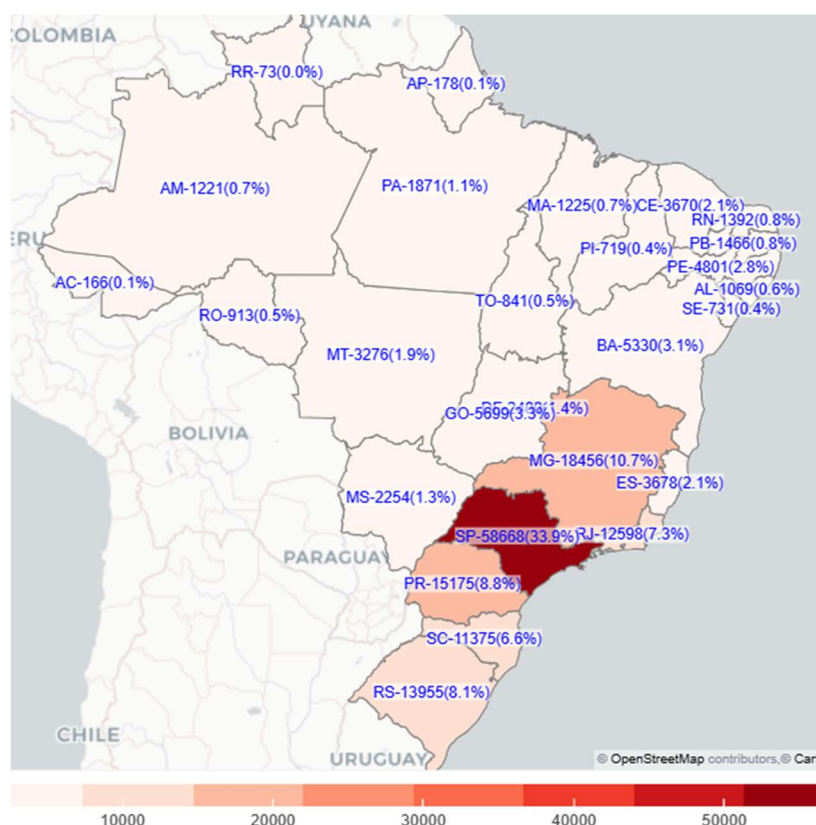
Figura 1. Distribuição das empresas usuárias da Lei do Bem por Unidade Federativa.



A Figura 1 ilustra a distribuição das empresas usuárias da Lei do Bem por Unidade Federativa, revelando uma forte concentração de pedidos nas regiões Sudeste e Sul do Brasil. Além disso, é notável que cinco estados — Alagoas (Nordeste), Acre, Amapá, Rondônia e Roraima (Norte) — não possuem empresas que tenham solicitado os incentivos fiscais da Lei do Bem, o que reforça a necessidade de atuação nesses locais para ampliar a adesão.

Já a Figura 2 mostra a distribuição das empresas enquadradas no regime de Lucro Real por Unidade Federativa, conforme dados da Receita Federal para o ano de 2018.

Figura 2. Distribuição das empresas enquadradas no Lucro Real em 2018 por Unidade Federativa.



Embora todas as unidades da federação apresentem empresas nesse regime tributário, apenas uma fração delas, 1.848 empresas, solicitou os benefícios da Lei do Bem. Isso representa menos de 1,05% das aproximadamente 175 mil empresas enquadradas no Lucro Real no país, o que indica um grande potencial de expansão na utilização dessa legislação para apoiar processos de PD&I.

Em relação ao Plano Plurianual (PPA) 2016-2019 do Governo Federal, que tem como meta a promoção do desenvolvimento tecnológico e da inovação nas empresas, o crescimento de 25,20% no número de empresas demandantes dos incentivos fiscais em 2018 contribui diretamente para os objetivos do plano. No entanto, ainda há um considerável espaço para ampliar o uso da Lei do Bem, especialmente entre as empresas enquadradas no Lucro Real, o que exige maior disseminação e conscientização sobre as oportunidades oferecidas por essa legislação.

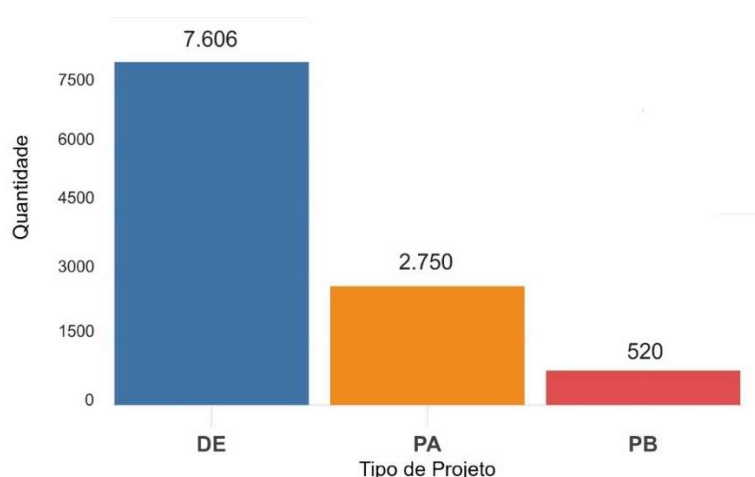
17. DESENVOLVIMENTO DE PROJETOS DE INOVAÇÃO E CLASSIFICAÇÃO DAS ATIVIDADES DE P&D

Do total de 1.848 empresas que participaram da Lei do Bem, no Ano-Base de 2018, o número de projetos declarados como desenvolvimento de P&D totalizaram **10.876**, que foram distribuídos e classificados entre as atividades de pesquisa básica (PB), pesquisa aplicada (PA) e desenvolvimento experimental (DE).

Os projetos passaram pela avaliação da equipe técnica da SETEC/MCTI, após análise do CAT (Comitê de Apoio Técnico) em dois momentos distintos, no diagnóstico opinativo (DO) e no diagnóstico opinativo complementar (DOC), bem como a análise dos Recursos Administrativos pela equipe técnica da SETEC/MCTI, acabaram contemplados **6.889** projetos.

O Gráfico 7, apresenta a classificação das atividades de P&D referente ao total dos projetos desenvolvidos e declarados pelas empresas.

Gráfico 7. Classificação das atividades de P&D no Ano-Base



Apesar da participação modesta das atividades de pesquisa básica (PB), com apenas 520 projetos (4,78%), e pesquisa aplicada (PA), com 2.750 projetos (25,29%), a grande maioria das empresas focou no desenvolvimento experimental (DE), com 7.606 projetos (69,93%).

Isso reflete a ênfase das empresas não apenas em realizar pesquisas e adquirir novos conhecimentos, mas principalmente em desenvolver inovações tecnológicas aplicáveis de forma prática no mercado nacional. O desenvolvimento experimental visa a implementação real de novas ideias e soluções, essencial para a competitividade das empresas e o avanço tecnológico no país.

18. INVESTIMENTOS EM PESQUISA, DESENVOLVIMENTO E INOVAÇÃO TECNOLÓGICA (PD&I)

Do total de 1.848 empresas que participaram dos incentivos fiscais da Lei do Bem, no Ano-Base de 2018, os gastos totais com investimentos em atividades de PD&I registraram o valor de **R\$ 12,36 bilhões de reais** (valor bruto), com usufruto de renúncia fiscal total no valor de **R\$ 2,73 bilhões de reais** (valor real). Os resultados reais computados e consolidados estão registrados nas tabelas 3, 4 e 5 abaixo.

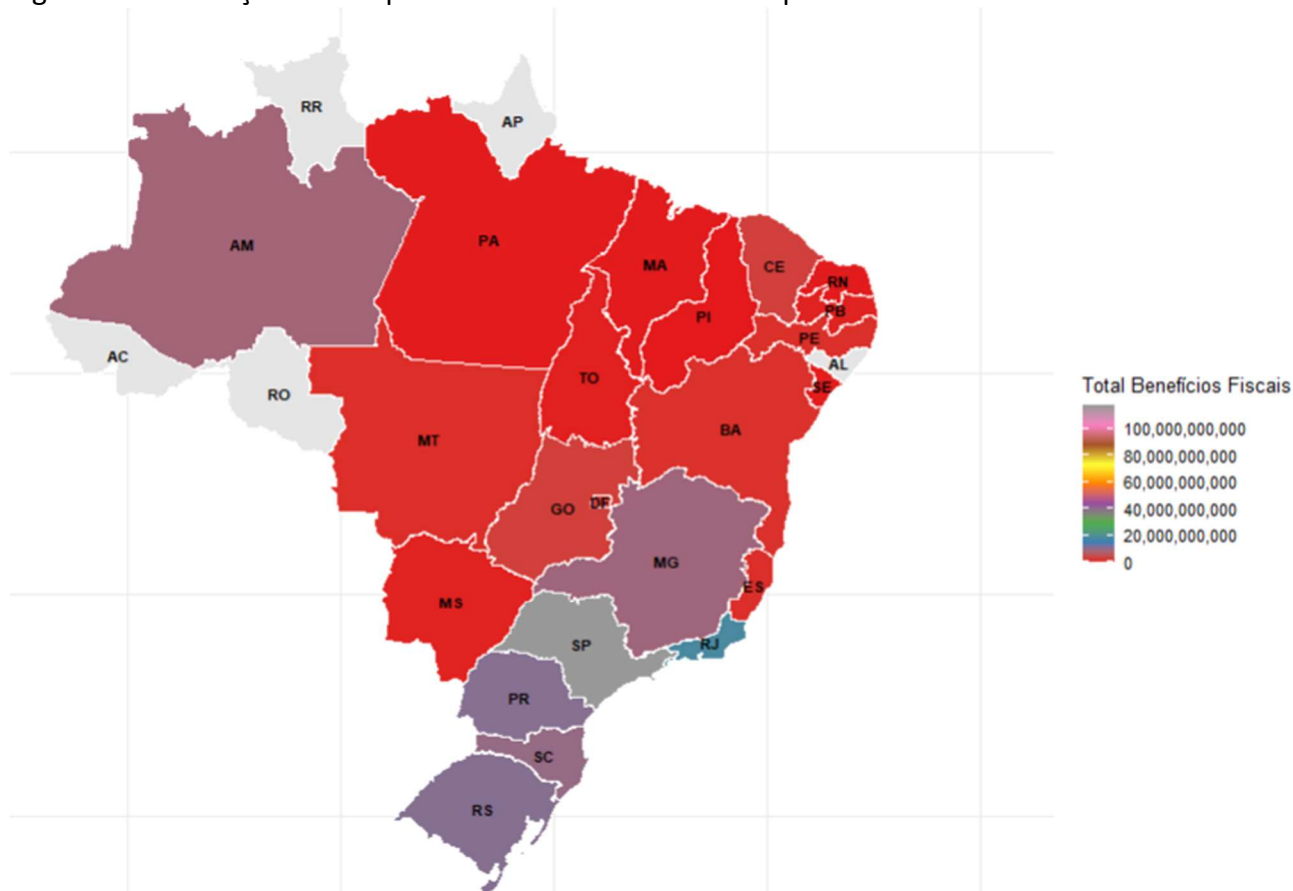
A Tabela 3 apresenta os investimentos em PD&I (Investimento total demandado e Valor da renúncia fiscal), que foram declarados pelas empresas, referentes ao Ano-Base 2018, distribuídos pelas regiões no Brasil e trazendo a quantidade de empresas e número de projetos.

Tabela 3. Investimentos Realizados pelas Empresas em PD&I por Região no Brasil

Região	Qt de Empresas	Projeto Declarado	Investimento Total Declarado (em milhões R\$)	Renúncia Fiscal (em milhões R\$)
Centro-Oeste	78	256	410,76	98,72
Nordeste	81	479	441,08	101,88
Norte	54	290	776,34	162,72
Sudeste	1.125	6.356	8.617,57	1.910,87
Sul	510	3.495	2.121,62	455,12
TOTAL	1.848	10.876	12.367,37	2.729,31

A tabela acima revela como se dá a distribuição regional das empresas demandantes da Lei do Bem e a dinâmica dos investimentos. A figura 3 apresenta uma distribuição do valor total dos recursos demandados por unidade da federação.

Figura 3. Distribuição das empresas usuárias da Lei do Bem por Unidade Federativa.



Esse cenário reflete a concentração da inovação e dos investimentos em PD&I principalmente em São Paulo, que lidera o número de empresas demandantes e a quantidade de recursos investidos, ao mesmo tempo que destaca a necessidade de incentivar maior participação nas regiões com menor demanda.

A Tabela 4 detalha os investimentos em PD&I (investimento total demandado e valor da renúncia fiscal) realizados pelas empresas no Ano-Base de 2018, distribuídos por setor.

Tabela 4. Investimentos Realizados pelas Empresas em PD&I por Setor de atuação

Setor	Qt de Empresas	Qtd de Projetos	Investimento Total Declarado (em milhões R\$)	Renúncia Fiscal (em milhões R\$)
Agroindústria	18	46	98,28	23,28
Alimentos	129	882	457,76	80,34
Bens de Consumo	73	655	483,04	105,86
Construção Civil	19	61	40,68	8,50
Eletroeletrônica	134	788	1.432,86	295,51
Farmacêutica	60	643	974,42	232,13
Mecânica e Transporte	201	1.592	1.389,35	291,91
Metalurgia	60	561	287,76	62,00
Mineração	30	244	540,39	121,28
Moveleira	21	79	29,08	6,88
Outras Categorias	653	3.064	4.438,50	1.000,50
Papel e Celulose	27	214	154,28	39,75
Química/Petroquímica	151	1.126	914,01	206,70
Software	241	825	944,81	220,35
Telecomunicação	17	45	153,66	28,26
Textil	14	51	28,44	6,02
Total Geral	1.848	10.876	12.367,32	2.729,27

A distribuição revela que as empresas estão envolvidas em atividades de inovação em diversos setores industriais do Brasil, com destaque para o setor "Outras Categorias", que concentrou 28,17% dos projetos, com 3.064 projetos realizados. O setor de mecânica e transporte também se destacou, com 14,64% (1.592 projetos), seguido pelo setor químico, com 1.126 projetos, ou 10,35% do total.

A Tabela 5, por sua vez, compara os investimentos em PD&I das empresas com o Produto Interno Bruto (PIB) do Brasil entre 2006 e 2018.

Tabela 5. Investimentos das Empresas nas Áreas de PD&I em relação ao PIB Brasil

Ano-Base	Investimento (A) (*)	Renúncia Fiscal (B)	Investimento Renúncia Fiscal (A-B)	PIB (C) (**)	(%) (A/C)	(%) ((A-B)/C)
2006	2,19	0,23	1,96	2.410,00	0,09	0,08
2007	5,13	0,88	4,25	2.718,00	0,19	0,16
2008	8,80	1,58	7,22	3.108,00	0,28	0,23
2009	8,33	1,38	6,95	3.328,00	0,25	0,21
2011	6,84	1,40	5,44	4.375,00	0,16	0,12
2012	5,34	1,04	4,30	4.713,00	0,11	0,09
2013	6,73	1,58	5,15	4.840,00	0,14	0,11
2014	8,16	1,71	6,45	5.521,00	0,15	0,12
2015	6,52	1,17	5,35	5.904,30	0,11	0,09
2016	7,42	1,60	5,82	6.267,00	0,12	0,09
2017	9,80	2,09	7,71	6.583,00	0,15	0,12
2018	12,37	2,73	9,64	7.004,00	0,17	0,14

(*) Refere-se ao Investimento Recomendado para cálculo dos Incentivos Fiscais adicionais concedidos pela Lei do Bem.

(**) Refere-se a dados do IBGE.

Embora os investimentos das empresas participantes da Lei do Bem representem um percentual reduzido do PIB, apenas cerca de 0,17% do PIB em 2018, é importante observar que o potencial de investimento em PD&I do setor privado é muito maior. Estima-se que apenas 15% a 20% das empresas brasileiras que investem em inovação participam da Lei do Bem.

Dentro do contexto da Estratégia Nacional de Ciência, Tecnologia e Inovação (ENCTI) para 2016-2022, a meta era aumentar os investimentos nacionais em P&D, de 1,24% do PIB em 2013 para 2,00% em 2022. Apesar do baixo percentual de participação das empresas na Lei do Bem, os investimentos em inovação têm contribuído de forma significativa para a produção científica nacional, tanto no Brasil quanto no cenário internacional.

19. DISPÊNDIOS REALIZADOS

A Tabela 6 revela os valores relativos à dedução para apuração do Lucro Líquido, com base nos investimentos realizados pelas empresas que operaram no regime do Lucro Real e optaram por usufruir dos incentivos fiscais da Lei do Bem no Ano-Base de 2018.

Tabela 6. Dispêndios de Custeio e Redução da Base de Cálculo (BC) por Região do Brasil

Ano	Nº Empresas Recomendadas	Dispêndios de Custeio (*)	Incentivos por Exclusão (até 60%) (I)	Incentivos por Pesquisadores Exclusivos (+ 20%) (II)	Incentivos por Patentes/Registro (+20%) (III)	Total Geral da BC (I+II+III) (**)
2015	964,00	6.540,00	3.740,00	380,00	-	4.120,00
2016	1.038,00	7.300,00	4.130,00	540,00	20,00	4.690,00
2017	1.383,00	8.707,18	5.200,12	727,19	112,95	6.040,26
2018	1.418,00	11.416,62	7.365,97	975,72	36,02	8.377,71

(*) Refere-se aos Dispêndio de Custeio Recomendado para cálculo dos Incentivos Fiscais adicionais concedidos pela Lei do Bem.

(**) Refere-se ao Total Geral de Redução Incentivada para Base de Cálculo (BC) do IRPJ e CSLL.

Os dispêndios de "custeio recomendado" totalizaram R\$ 11,41 bilhões, um valor significativo destinado ao custeio das atividades de PD&I, o qual foi considerado para os cálculos dos incentivos fiscais adicionais. Além disso, os valores totais da "redução incentivada" para a base de cálculo do IRPJ e CSLL foram de R\$ 8,3 bilhões. Essa redução foi composta por diferentes modalidades, como a exclusão adicional de até 60% dos dispêndios de custeio, o adicional de até 20% para empresas que aumentaram a média de pesquisadores exclusivos contratados, e até 20% adicionais para aquelas que registraram marcas, patentes ou cultivares.

É importante destacar que, para as empresas que participaram da Lei do Bem, as deduções podem ser multiplicadas em fatores de 1.6, 1.8 e até 2.0 dos dispêndios de custeio, dependendo do tipo de investimento em PD&I. No caso máximo de multiplicação (2.0), os dispêndios podem ser duplicados na base de cálculo do Lucro Real, proporcionando uma redução considerável na base tributável de IRPJ e CSLL. Esse mecanismo de dedução favorece as empresas, pois permite que elas reduzam sua margem de Lucro Real, impactando diretamente na diminuição da carga tributária sobre esses investimentos.

20. INDICADORES ESTRATÉGICOS DE PD&I

O Capítulo III da Lei do Bem destaca indicadores importantes para a análise crítica dos resultados dos investimentos em PD&I, com foco no fortalecimento do quadro técnico das empresas e no estímulo à inovação no setor produtivo. A Tabela 7, por exemplo, detalha as contratações de pesquisadores (exclusivamente) em diferentes níveis de formação, como doutores, mestres e pós-graduados.

Tabela 7. Indicador Estratégico sobre Pesquisadores Exclusivos em PD&I

Ano-Base	Nº de Pesquisadores Exclusivos Contratados						Total
	Doutores	Mestres	Pós-Graduados	Graduados	Tecnólogo	Técnico Nível Médio	
2010	609	1.662	5.817	15.143	568	5.199	28.998
2011	614	1.627	5.218	15.279	517	4.485	27.740
2012	640	1.538	5.369	12.245	513	3.938	24.243
2013	697	1.630	2.155	13.219	1.035	5.323	24.059
2014	484	1.077	2.094	12.660	372	3.686	20.373
2015	677	1.478	2.495	12.854	385	3.408	21.297
2016	669	1.237	1.825	10.535	326	3.073	17.665
2017	656	1.343	2.345	11.912	539	3.112	19.907
2018	635	1.321	2.738	14.653	338	2.495	22.180

Embora não haja metas fixas para a contratação de pesquisadores, observa-se uma crescente especialização, com um aumento no número de graduados e pós-graduados e uma redução no número de técnicos de nível médio. Este indicador é uma evidência da melhoria da qualificação dos profissionais envolvidos no processo de inovação, essencial para aumentar a competitividade da indústria brasileira.

A dedução adicional de até 20% para empresas que contratam mais pesquisadores com dedicação exclusiva em relação ao ano anterior serve como um incentivo para fortalecer a capacidade técnica e intelectual do setor produtivo. Além disso, oferece uma oportunidade significativa para a contratação direta de profissionais especializados no Brasil, bem como para repatriar aqueles que atuam no exterior.

A Tabela 8 indica que, embora o número de projetos com esforços voltados para o patenteamento tenha sido de 258, o investimento em propriedade intelectual alcançou R\$ 36 milhões.

Tabela 8. Indicador Estratégico sobre Patenteamento no PD&I

Nº Empresas Recomendadas	Projetos Executados	Nº de Pesquisadores Contratados	Projetos com Patentes	Investimentos no Processo de Patenteamento
1.418	6.889	22.180	258	36.028.696,84

Contudo, o baixo número de pedidos de patentes no Brasil é um reflexo da falta de cultura de inovação e do desconhecimento do processo de patenteamento, além da demora na

concessão de patentes, que pode durar de 8 a 10 anos. Essa lentidão é vista como um entrave à inovação no país, criando incertezas para investidores.

Por outro lado, a comparação com países mais desenvolvidos revela um grande potencial para o Brasil reverter essa situação, devido à infraestrutura existente e à disponibilidade de recursos para inovação. Embora o número de patentes no Brasil ainda seja baixo, a Lei do Bem oferece uma base sólida para estimular investimentos em PD&I.

A Tabela 9 apresenta os investimentos líquidos das empresas em atividades de inovação, em comparação com a receita líquida de vendas.

Tabela 09. Indicador Estratégico de Resultados dos Investimentos x Receita Líquida

Ano-Base	Indicadores		
	Investimento (*) (A)	Receita Líq. (**) (B)	(%) (A/B)
2010	8,91	834,24	1,07
2011	6,98	1.170,29	0,60
2012	5,62	1.015,27	0,55
2013	6,74	1.145,54	0,59
2014	8,19	1.671,26	0,49
2015	6,54	1.596,89	0,41
2016	7,42	1.599,42	0,46
2017	9,80	2.197,56	0,45
2018	12,37	2.637,99	0,47

(*) Refere-se ao Investimento Declarado para cálculo dos Incentivos Fiscais concedidos pela Lei do Bem.

(**) Refere-se ao total da Receita Líquida Declarada pela empresa.

Os dados indicam uma retração no investimento em PD&I nos últimos anos, provavelmente devido à instabilidade econômica do país. Para reverter esse cenário, é fundamental que as empresas voltem a confiar nos benefícios de longo prazo da Lei do Bem, acreditando no impacto positivo da política sobre o comportamento de inovação das empresas e, por consequência, sobre o desenvolvimento do país.

21. PROCESSO DE INOVAÇÃO ABERTA

A análise do número de processos e dos investimentos em inovação aberta, envolvendo a interação entre empresas usuárias da Lei do Bem com entidades como Universidades, Institutos

de Pesquisa, Microempresas e Pequenas Empresas, por projeto, revela padrões distintos de alocação de recursos entre as regiões do Brasil. Estes investimentos são cruciais para fomentar a colaboração e o desenvolvimento de novas tecnologias e soluções inovadoras.

A Tabela 10 mostra a dinâmica da interação e a Tabela 11 os direcionamentos para as instituições parceiras.

Tabela 10. Parcerias com entidades em Inovação Aberta por projeto

Região	Universidades	Institutos de Pesquisa	Microempresas	Pequenas Empresas
Centro-Oeste	7	44	204	32
Nordeste	33	157	179	76
Norte	18	75	86	38
Sudeste	356	2.113	3.353	1.831
Sul	136	500	1.077	1.129
TOTAL	550	2.889	4.899	3.106

No total, a interação entre empresas e entidades em processos de inovação aberta, regulamentados pela Lei do Bem, revela uma concentração significativa na região Sudeste, que lidera em todos os aspectos. O Sul também mostra uma presença relevante, enquanto o Nordeste, Centro-Oeste e Norte têm números menores, refletindo uma menor participação em iniciativas de inovação. A distribuição desigual sugere oportunidades para fortalecer a colaboração e expandir os processos de inovação aberta em regiões menos representadas.

Em relação as interações, é possível evidenciar que as parcerias com microempresas são as mais utilizadas, seguido por pequenas empresas, institutos de pesquisa, e por fim, com universidades.

Tabela 11. Investimentos em Inovação Aberta

Região	Universidades	Part. (%)	Institutos de Pesquisa	Part. (%)	Microempresas	Part. (%)	Pequenas Empresas	Part. (%)
Centro-Oeste	31.232.671,20	17,30%	10.444.335,31	0,73%	12.686.915,36	4,68%	1.465.544,04	0,61%
Nordeste	8.383.081,89	4,64%	69.346.529,00	4,82%	9.653.062,42	3,56%	9.682.275,80	4,05%
Norte	35.942.154,10	19,91%	552.178.224,72	38,41%	9.381.839,08	3,46%	7.780.227,09	3,25%
Sudeste	94.177.238,04	52,16%	629.443.041,25	43,78%	204.462.184,57	75,37%	175.751.297,58	73,45%
Sul	10.814.498,68	5,99%	176.291.321,44	12,26%	35.098.313,82	12,94%	44.610.186,65	18,64%
TOTAL	180.549.643,91		1.437.703.451,72		271.282.315,25		239.289.531,16	

A região Sudeste se destaca como a principal beneficiária dos investimentos em inovação aberta. Com um valor significativo de R\$ 94.177.238,04 alocados para Universidades, representando 52,16% do total nacional, a região se consolida como um polo de excelência

acadêmica e inovação. Além disso, os Institutos de Pesquisa na Sudeste recebem R\$ 629.443.041,25, o que corresponde a 43,78% do montante total. Este cenário é complementado pelos investimentos nas Microempresas e Pequenas Empresas, que somam R\$ 204.462.184,57 (75,37%) e R\$ 175.751.297,58 (73,45%), respectivamente. Esses valores refletem a robusta infraestrutura e o ecossistema de inovação vibrante presentes na região Sudeste.

A região Norte, por sua vez, destaca-se pela significativa alocação de recursos em Institutos de Pesquisa, com R\$ 552.178.224,72, representando 38,41% do total nacional. Apesar da expressiva contribuição para a pesquisa, os investimentos em Universidades na região Norte são também consideráveis, somando R\$ 35.942.154,10 (19,91%). Contudo, os valores para Microempresas e Pequenas Empresas são relativamente baixos, com R\$ 9.381.839,08 (3,46%) e R\$ 7.780.227,09 (3,25%), respectivamente, indicando uma necessidade potencial de maior suporte para estas categorias.

No Sul, os investimentos são mais equilibrados em comparação com outras regiões. A região recebe R\$ 10.814.498,68 (5,99%) para Universidades e R\$ 176.291.321,44 (12,26%) para Institutos de Pesquisa. Os investimentos em Microempresas e Pequenas Empresas somam R\$ 35.098.313,82 (12,94%) e R\$ 44.610.186,65 (18,64%), sugerindo uma presença significativa, embora menos proeminente que a do Sudeste, nos processos de inovação aberta.

A região Centro-Oeste apresenta valores relativamente baixos para a maioria das categorias, com R\$ 31.232.671,20 (17,30%) para Universidades e R\$ 10.444.335,31 (0,73%) para Institutos de Pesquisa. Os investimentos em Microempresas e Pequenas Empresas são também modestos, com R\$ 12.686.915,36 (4,68%) e R\$ 1.465.544,04 (0,61%), indicando uma menor intensidade na colaboração entre empresas e entidades acadêmicas e de pesquisa na região.

No Nordeste, os investimentos em Universidades somam R\$ 8.383.081,89 (4,64%), enquanto os Institutos de Pesquisa recebem R\$ 69.346.529,00 (4,82%). A alocação para Microempresas e Pequenas Empresas é de R\$ 9.653.062,42 (3,56%) e R\$ 9.682.275,80 (4,05%), respectivamente. Esses valores evidenciam um panorama de inovação aberta menos desenvolvido em comparação com o Sudeste, mas ainda significativo.

22. CONSIDERAÇÕES E ANÁLISE PARA O PERÍODO

Este relatório Anual de Incentivos Fiscais do Capítulo III da Lei do Bem apresenta a análise e a conclusão motivada do MCTI sobre as empresas que apresentaram seus projetos de P&D referentes ao ano-base de 2018.

O número de empresas participantes cresceu de 1.476 em 2017 para 1.848 em 2018. Em um cenário de crescimento econômico tímido, onde o PIB de 2018 foi de R\$ 7,004 trilhões, registrando um aumento de 1,8% em relação ao ano anterior, a Lei do Bem demonstrou ser um importante instrumento de incentivo à inovação.

Analisando a distribuição setorial das demandas por incentivos, seis setores industriais representaram quase 80% das empresas beneficiadas: Software (241 ou 13,04%), Mecânica e Transporte (201 ou 10,88%), Química e Petroquímica (151 ou 8,18%), Eletroeletrônica (134 ou 7,25%), Alimentos (129 ou 6,98%) e um grande concentração em Outras Categorias com 653 empresas que correspondem à 35,33% do total. Estes setores foram os mais ativos em investimentos em Pesquisa Tecnológica e Desenvolvimento de Inovação Tecnológica no ano-base 2018.

Dos 1.848 formulários recebidos, 1.418 empresas (76,73%) tiveram suas solicitações recomendadas (integral ou parcialmente), enquanto 430 (23,27%) não foram recomendadas, sendo que 883 empresas (47,78% do total) tiveram aprovação total, 334 (18,07%) aprovação parcial e 201 (10,88%) aprovação total com glosa. As que não obtiveram aprovação foram 357 (19,32%) e 73 (3,95%) apresentaram prejuízo fiscal.

A distribuição regional das empresas participantes mostrou uma concentração de cerca de 60,88% (ano-base 2018) encontra-se na região Sudeste e 27,60% na região Sul. Assim, 88,47% de todas as empresas se concentram em estados das duas regiões. As demais regiões apresentam as seguintes representações: a) Centro-Oeste com 4,22%; b) Nordeste com 4,38%; e c) Norte com 2,92%. Essa distribuição reflete a dinâmica da estrutura empresarial brasileira, mas também indica uma oportunidade para aumentar a participação das regiões Nordeste e Centro-Oeste, onde a adesão aos benefícios da Lei do Bem ainda é incipiente.

O relatório também destaca que os projetos de P&D se concentram majoritariamente em desenvolvimento experimental com 7.606 ou 69,93% dos projetos de PD&I, refletindo o foco das empresas em aplicações práticas e inovação tecnológica. Apesar da baixa participação em

pesquisa básica e aplicada, a dedicação ao desenvolvimento experimental indica uma busca por resultados concretos no mercado nacional.

Os investimentos totais em P&D das empresas participantes atingiram R\$ 12,36 bilhões de reais (valor bruto), com usufruto de renúncia fiscal total no valor de R\$ 2,73 bilhões de reais (valor real). Esse investimento representa 0,17% do PIB brasileiro, um percentual que, embora modesto, é significativo no contexto da meta da Estratégia Nacional de Ciência, Tecnologia e Inovação de alcançar 2% do PIB em P&D até 2022.

Sobre o processo de interação entre as empresas beneficiárias da Lei do Bem e entidades para projetos e a análise dos investimentos em inovação aberta demonstra que a região Sudeste é o principal polo de inovação e interação entre empresas e instituições acadêmicas e de pesquisa. As demais regiões mostram perfis variados, com a região Norte concentrando-se em pesquisa e o Sul apresentando um equilíbrio entre as diferentes categorias. A região Centro-Oeste e o Nordeste, embora menos destacados, também desempenham papéis importantes no cenário nacional de inovação. A diversidade na alocação de recursos sugere oportunidades para fortalecer a colaboração e a inovação em todo o país.

Em resumo, os resultados do ano-base 2018 são positivos, indicando que as empresas estão cada vez mais investindo em P&D e se especializando na utilização dos incentivos fiscais da Lei do Bem. Com a manutenção de esforços de divulgação e apoio, espera-se que a participação regional e setorial continue a se expandir, fortalecendo a inovação e a competitividade da indústria brasileira.

O MCTI tem trabalhado em parceria com outras instituições para promover a sensibilização e mobilização do setor empresarial nas regiões menos representadas, buscando difundir a cultura da inovação e a importância dos incentivos fiscais da Lei do Bem. Os esforços precisam ser intensificados para que mais empresas dessas regiões possam usufruir dos benefícios oferecidos.

Mesmo com um procedimento de avaliação ex-post, destaca-se que a pasta de CT&I atribui, de fato, um caráter prioritário à necessidade de se implantar um modelo de gestão integrado para as políticas públicas e de renúncia fiscal tributária no país.

Conforme já divulgado ao longo dos últimos anos, a equipe do MCTI, já executa uma série de atividades para aprimorar e fomentar o desenvolvimento da Ciência, Tecnologia e Inovação no Brasil, tais como:

- **Para atingir os objetivos da Lei do Bem** – realiza ações para estimular as empresas a desenvolverem internamente atividades de PD&I, quer na concepção de novos produtos, processos e serviços bem como na agregação de novas funcionalidades ou características ao produto ou processo;
- **Gerar impactos para a sociedade** - Procura sensibilizar o meio empresarial sobre a importância de melhorar a gestão tecnológica e incentivar investimentos em P&D, aumentando a competitividade de produtos e serviços e permitindo competir de forma mais sólida com produtos de maior valor agregado no mercado;
- **Relativo aos resultados institucionais** – Esforça-se para melhorar a gestão pública e fortalecer a governança, utilizando um instrumento que siga a lógica da administração gerencial, buscando excelência na operacionalização e utilização dos incentivos fiscais;
- **Na melhoria dos processos internos** – Participa de discussões interministeriais para promover a regulamentação no Marco Legal da Inovação, visando a maior eficácia na utilização dos Incentivos Fiscais, garantindo que os benefícios superem os custos. Realiza avaliações dos mecanismos utilizados para efetivação da Lei do Bem, como atualizações no FORMP&D, tanto para captar os impactos dessa Legislação, como auxiliar os usuários no melhor entendimento de como utilizar e registrar os feitos advindos desse Incentivo.

Tais considerações são importantes de serem destacadas, pois, ao analisar as informações prestadas pelas usuárias dessa Legislação, alguns pontos ainda não são totalmente entendidos e seguidos nos projetos, como:

Descrição dos Projetos: É importante salientar que as empresas analisadas não têm seguido as orientações mencionadas pelo FORMP&D no item 3 da descrição de cada projeto. As empresas devem observar os seguintes aspectos:

- a) Destaque ao elemento tecnologicamente novo ou inovador do projeto.
- b) Aplicação de conhecimento ou técnica de uma nova fórmula.
- c) Avanços científicos e evolução tecnológica do projeto.
- d) Metodologia e métodos utilizados.
- e) Datas de início e fim de cada projeto (importante para projetos continuados).

As empresas devem fornecer uma descrição técnica adequada dos principais elementos necessários para uma precisa avaliação dos projetos de P&D e inovação tecnológica, facilitando o trabalho dos analistas. A falta de informações claras e objetivas nas descrições dos projetos dificulta a identificação e avaliação das atividades de P&D.

Conhecimento Específicos da Legislação: Os problemas específicos identificados nas descrições dos processos avaliados incluem:

- a) Desenvolvimento de produtos/processos com tecnologias bem conhecidas, ainda que sejam novidades para a empresa.
- b) Descrição de desafios mercadológicos, em vez de desafios tecnológicos.
- c) Inclusão de estudos de viabilidade técnica como atividades de P&D, aceitos apenas se forem a primeira etapa de um projeto efetivamente de P&D.
- d) Descrição de áreas, seções ou departamentos inteiros, sem descrever projetos específicos (a IN RFB-1.187/2011 requer o projeto como uma unidade básica).

Alocação dos Dispêndios: Em relação aos dispêndios frente aos incentivos fiscais pleiteados, foram encontrados projetos com problemas nos dispêndios em recursos, RH e contratações, mesmo quando tecnicamente satisfatórios. Não há claras indicações de correspondência entre os gastos e os projetos, especialmente com recursos humanos. Informações desencontradas, pessoal em tempo parcial e falta de informação sobre o papel das pessoas nos projetos dificultam a análise. Também é baixa a incidência de RH com pós-graduação (mestres e doutores).

Registro de Marcas e Patentes: O reduzido número de pedidos de patentes está associado à falta de cultura de inovação e ao desconhecimento do processo de tramitação no INPI. O conhecimento gerado deve representar um volume de informações e conhecimentos para as empresas e para o futuro, revelando muito mais que o simples interesse acadêmico.

Dessa forma, é importante sugerir que as empresas busquem se aprofundar na regulamentação dos **Incentivos Fiscais da Lei nº 11.196, de 21 de novembro de 2005**, conhecida como **Lei do Bem**, e todo o arcabouço que impacta na sua utilização e realizar maiores esforços

para superar essas dificuldades e questões críticas na geração e difusão da inovação, de modo a usufruir dos incentivos fiscais conforme as exigências do Capítulo III da Lei do Bem.

Pois, a política nacional de ciência, tecnologia e inovação busca promover o efeito alavancagem do setor econômico industrial nacional e aumentar a competitividade no cenário global, incentivando investimentos em P&D e criando ambientes adequados para interação com universidades, institutos de pesquisa, inventores independentes e microempresas. Assim, conhecer bem tais instrumentos e usufruir de forma plena de seus benefícios é crucial para o dinamismo do setor empresarial.

Por fim, destaca-se que as informações fiscais sobre benefícios e renúncias fiscais são responsabilidade da Secretaria da Receita Federal do Brasil, não do MCTI. Os valores de renúncia fiscal apresentados no relatório são estimativas baseadas nos dados declarados pelas empresas nos projetos de PD&I. Assim, o relatório do MCTI contém dados consolidados das empresas beneficiárias da Lei do Bem, sem incluir informações fiscais detalhadas, seja por falta de coleta pelo MCTI ou por sigilo resguardado pela Lei de Acesso à Informação.

PARTE 04 - ACOMPANHAMENTO ANUAL DE ATIVIDADES DE P&D ANO 2019

23. CENÁRIO MACROECONÔMICO EM 2019

Em 2019, o Produto Interno Bruto (PIB) do Brasil alcançou R\$ 7,389 trilhões, registrando um crescimento de 1,2% em termos reais em comparação ao ano anterior. No entanto, esse crescimento foi inferior ao do ano de 2018, que foi de 1,8%, e mostrou um cenário de baixo dinamismo econômico. Esse desempenho ocorre após um período de desaceleração e recessão acumulada entre 2015 e 2016, com uma queda significativa de -6,7%. Apesar da modesta recuperação, a economia brasileira ainda enfrentava dificuldades para reverter totalmente os efeitos da recessão, o que refletiu em um crescimento abaixo das expectativas.

Analisando os componentes do PIB, o setor de **agropecuária** teve um crescimento de 0,4%, ainda que modesto. A **indústria**, por sua vez, apresentou uma queda de 0,7%, mantendo-se em um cenário desafiador, refletindo a necessidade de reformas estruturais e políticas de incentivo à inovação. Em contrapartida, o setor de **serviços** foi o principal motor da economia, com um crescimento de 1,5%, sendo o único componente a apresentar um desempenho mais robusto. Isso refletiu a resiliência do setor, que é crucial para a atividade econômica, e foi responsável pela maior parte do crescimento do PIB. Além disso, o **consumo das famílias** registrou um aumento de 2,6%, indicando uma leve recuperação da confiança do consumidor e do mercado interno.

No entanto, o **governo** enfrentou um cenário diferente, com uma redução de 0,5% na despesa de consumo final, após um expressivo aumento de 4,9% em 2018. Esse retrocesso reflete a necessidade de contenção de gastos públicos e a implementação de políticas fiscais mais equilibradas. A **Formação Bruta de Capital Fixo (FBCF)**, por outro lado, continuou sua recuperação, com um crescimento de 4,0%, após anos consecutivos de retração. Este componente, que é essencial para a expansão da capacidade produtiva do país, foi impulsionado por investimentos em ativos fixos e demonstrou uma leve recuperação no setor de **investimentos**, que teve um crescimento de 0,4% em relação ao ano anterior, elevando a taxa de investimento para 15,5%. Esse aumento nos investimentos é relevante para a melhoria da infraestrutura produtiva, essencial para o crescimento de longo prazo, especialmente no setor industrial, que é um dos focos das políticas de incentivo à inovação, como a Lei do Bem.

Em relação à **inflação**, o Índice de Preços ao Consumidor Amplo (IPCA) registrou um aumento de 4,31%, ligeiramente acima da meta estipulada pelo Conselho Monetário Nacional (CMN), que era de 4,25%. Esse aumento na inflação refletiu pressões nos preços, principalmente em setores como alimentos e combustíveis. O **salário-mínimo** médio mensal foi de R\$ 998,00, com um aumento de 4,61% em relação a 2018, embora o poder de compra das famílias ainda fosse limitado. A **taxa de desemprego** apresentou uma leve redução, caindo de 12,3% em 2018 para 11,9% em 2019, um reflexo de uma lenta recuperação no mercado de trabalho.

Em resumo, 2019 foi um ano de crescimento econômico modesto, com o Brasil ainda enfrentando desafios macroeconômicos e sociais, mas também com sinais de recuperação em alguns setores, como o de serviços e investimentos. O fortalecimento de políticas públicas de incentivo à inovação, como a Lei do Bem, poderá ser essencial para o futuro da indústria brasileira, promovendo a competitividade e o avanço da tecnologia e inovação, fatores fundamentais para o crescimento sustentável no longo prazo.

24. EMPRESAS PARTICIPANTES DOS INCENTIVOS FISCAIS POR SETORES INDUSTRIAIS

Em 2019, o número de empresas que se beneficiaram dos incentivos fiscais da Lei nº 11.196, de 21 de novembro de 2005, conhecida como Lei do Bem, foi de 2.288, representando um aumento significativo de 440 empresas em relação ao ano anterior, o que corresponde a um acréscimo de 23,81%.

Esse aumento reflete o crescente interesse das empresas brasileiras em utilizar a legislação para incentivar investimentos em P&D. A participação das empresas foi ampla, englobando diversos setores da economia brasileira, os quais foram classificados de acordo com a Classificação Nacional de Atividades Econômicas (CNAE) do IBGE.

A Tabela 1, por exemplo, revela como as empresas foram distribuídas nos diferentes setores, além do número de projetos submetidos.

Tabela 1. Distribuição das Empresas Participantes por Setores Industriais

SETORES	EMPRESAS PARTICIPANTES POR SETOR			
	Declaradas	% do Total	Projetos	% do Total
Agroindústria	25	1,09%	59	0,48%
Alimentos	165	7,21%	1.094	8,99%
Bens de Consumo	89	3,89%	764	6,28%
Construção Civil	25	1,09%	55	0,45%
Eletroeletrônica	150	6,56%	819	6,73%
Farmacêutica	58	2,53%	600	4,93%
Mecânica e Transporte	252	11,01%	1.904	15,65%
Metalurgia	65	2,84%	466	3,83%
Mineração	35	1,53%	251	2,06%
Moveleira	26	1,14%	77	0,63%
Outras Categorias	863	37,72%	3.404	27,98%
Papel e Celulose	26	1,14%	300	2,47%
Química/Petroquímica	174	7,60%	1.228	10,09%
Software	299	13,07%	1.019	8,37%
Telecomunicações	18	0,79%	51	0,42%
Têxtil	18	0,79%	77	0,63%
Total Geral	2.288	**	12.168	**

As empresas beneficiárias da Lei do Bem foram agrupadas em 16 setores, com base na Classificação Nacional de Atividades Econômicas - CNAE versão 2.0, e cada setor demonstrou diferentes volumes de participação nos projetos de P&D. Entre os setores mais demandantes da legislação, destacam-se **Software**, com 13,07% das empresas participantes, seguido por **Mecânica e Transporte** (11,01%), **Química e Petroquímica** (7,60%), **Alimentos** (7,21%), **Eletroeletrônica** (6,56%), e uma grande concentração no grupo **Outras Categorias**, que abrangeu 37,72% das empresas.

Juntos, os seis principais setores foram responsáveis por quase 80% das empresas que buscaram os incentivos fiscais da Lei do Bem, o que demonstra a importância desses segmentos na inovação tecnológica e no desenvolvimento de novos produtos e processos.

A comparação com os dados da **Pesquisa Industrial Anual (PIA)** de 2019, que identificou 306,3 mil empresas industriais ativas no Brasil, destaca ainda mais o impacto da Lei do Bem. Essas empresas ocuparam 7,61 milhões de pessoas e geraram R\$ 313 bilhões em salários. A **receita líquida de vendas (RLV)** do setor industrial brasileiro no mesmo ano foi de R\$ 3,56 trilhões, e a análise dessa receita, por setor, revelou que a **Fabricação de Produtos Alimentícios** manteve sua

posição de destaque, com uma participação de 20,5% no total da RLV. Outros setores de destaque foram a **Fabricação de coque, produtos derivados do petróleo e biocombustíveis** (10,94%), a **Fabricação de Produtos Químicos** (9,93%), e a **Fabricação de Veículos Automotores, Reboques e Carrocerias** (9,16%).

Ao comparar os setores com o maior número de empresas demandantes da Lei do Bem com aqueles que registraram as maiores receitas líquidas de vendas (RLV), percebe-se que três setores se destacam em ambos os contextos: Alimentos, Química e Petroquímica e Mecânica e Transporte, conforme demonstrado no Quadro 1.

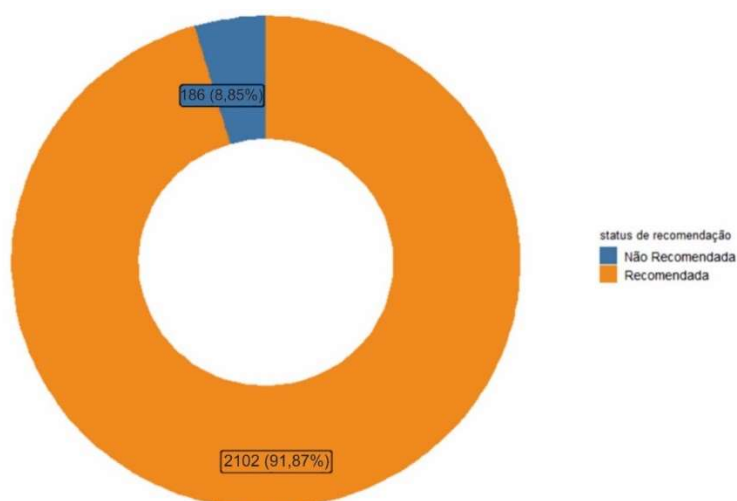
Quadro 1. Principais setores usuários da Lei do Bem e na PIA Empresas em receita líquida de vendas (RLV)

SETORES	
LEI DO BEM	(PIA) Empresa - RLV
Software	Alimentos
Mecânica e Transporte	Química/Petroquímica
Química/Petroquímica	Mecânica e Transporte
Alimentos	Metalurgia
Eletroeletrônica	Bens de Consumo

Estes são os mesmos setores que se destacaram nos anos anteriores como usuários da Lei do Bem e na PIA Empresas em receita líquida de vendas (RLV), demonstrando a relevância no setor industrial. Assim, não podemos relacionar diretamente a Lei do Bem com os resultados de venda, porém, fica evidente que setores com maiores receita líquida de vendas (RLV), estão buscando alternativas de se manterem competitivos, sendo demandantes da legislação.

O Gráfico 1 ilustra o desempenho das empresas participantes da Lei do Bem no Ano-Base 2019, destacando a proporção entre aquelas que tiveram suas solicitações recomendadas e as não recomendadas para usufruir dos incentivos fiscais.

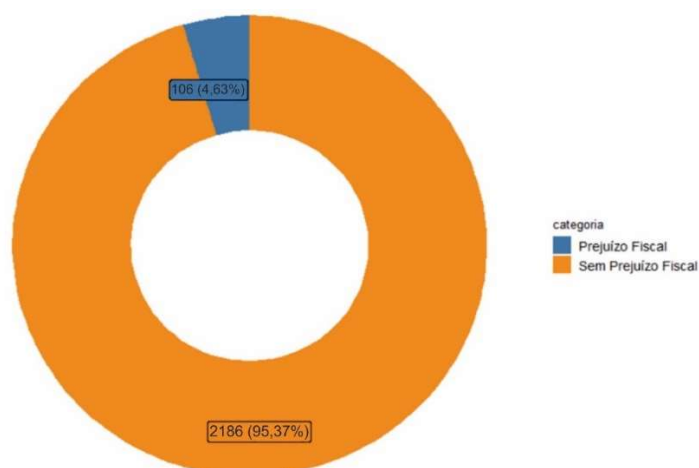
Gráfico 1. Número de empresas Recomendadas x Não Recomendadas pelo MCTI



Os dados revelam que das 2.288 empresas usuárias da Lei do Bem em 2019, 2.102 companhias, ou seja, 91,87% das solicitantes tiveram recomendações positivas (integral ou parcialmente), enquanto 186 empresas, ou 8,85% dos pedidos foram não recomendados.

O Gráfico 2 ilustra a situação fiscal das empresas participantes da Lei do Bem no Ano-Base 2019, distinguindo aquelas que cumpriram suas obrigações fiscais (sem prejuízo fiscal) daquelas em situação de prejuízo fiscal. Essa análise é essencial, pois a possibilidade de usufruir dos incentivos fiscais previstos na Lei do Bem está condicionada tanto ao cumprimento das obrigações tributárias quanto à análise técnica dos projetos submetidos. Cada pedido é avaliado de forma particular pela equipe técnica do MCTI, levando em consideração os resultados de P&D da empresa no ano correspondente.

Gráfico 2. Número de empresas em Situação Normal x Prejuízo Fiscal



Os resultados obtidos são amplamente positivos, evidenciando que as empresas, independentemente de sua situação fiscal, têm buscado investir em atividades de PD&I, utilizando os benefícios da Lei do Bem. Isso demonstra uma crescente especialização das organizações na aplicação e no aproveitamento dessa legislação. Mesmo em casos de empresas em prejuízo fiscal, os projetos submetidos passaram pela análise técnica, destacando o papel do MCTI na avaliação criteriosa para aprovação ou reprovação dos projetos, assegurando a conformidade com as exigências legais.

Conforme o § 2º, do Art. 14, do Decreto nº 5.798, de 7 de junho de 2006, as informações relacionadas aos incentivos fiscais são encaminhadas pelo MCTI à Secretaria da Receita Federal (SRF). Assim, as empresas, sejam elas recomendadas (total ou parcialmente) ou não recomendadas, que declararam ter utilizado os incentivos fiscais no Ano-Base 2019, têm a obrigação de manter a documentação comprobatória à disposição da fiscalização da SRF por um período prescricional de cinco anos. Esse requisito reforça a transparência e a responsabilidade das empresas no uso dos incentivos fiscais, contribuindo para a credibilidade e eficácia da política de estímulo à inovação promovida pela Lei do Bem.

25. EVOLUÇÃO HISTÓRICA DAS EMPRESAS PARTICIPANTES DOS INCENTIVOS FISCAIS

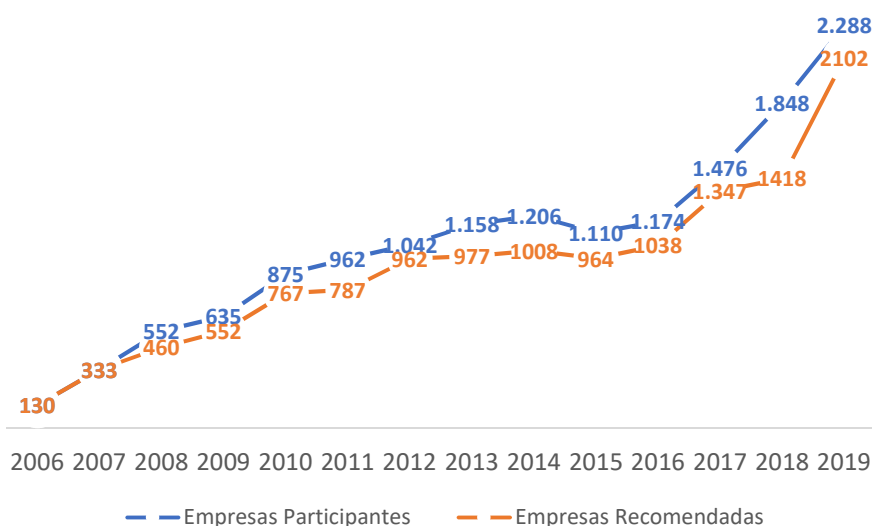
Desde a implementação dos incentivos à inovação tecnológica em 2006, o primeiro declínio no número de empresas participantes foi registrado em 2015, resultado tanto da conjuntura econômica desfavorável quanto da diminuição da disposição empresarial para investir em PD&I. Contudo, em 2016, observou-se uma retomada do crescimento no número de empresas que aderiram à Lei do Bem, um movimento que se intensificou nos anos seguintes, como evidenciado pelos resultados de 2017 e 2018.

Em 2019, o cenário consolidou-se com um marco significativo: o recebimento de 2.228 formulários de empresas que declararam ter usufruído dos incentivos fiscais, superando pela primeira vez o patamar de 2.000 participantes. Esse número representa um aumento expressivo de 23,80% em relação ao ano anterior, quando 1.848 empresas submeteram seus formulários. Os dados dos últimos 14 anos demonstram a relevância desse instrumento como um mecanismo estratégico para promover a incorporação da inovação tecnológica no setor privado brasileiro.

A evolução histórica do programa é apresentada no Gráfico 3 e na Tabela 2, que mostram o aumento no número de empresas participantes e recomendadas pelo MCTI para usufruírem dos incentivos fiscais anuais, além da distribuição regional dessas empresas.

O Gráfico 3 ilustra duas tendências: a linha azul representa as empresas participantes que declararam o uso dos incentivos fiscais no ano-base, enquanto a linha vermelha indica o número de empresas efetivamente recomendadas pelo MCTI, seja de forma total ou parcial.

Gráfico 3. Número de empresas Participantes x Recomendadas pelo MCTI



Essa evolução, contínua desde 2006, evidencia a crescente relevância da Lei do Bem como estímulo à inovação e ao investimento privado em PD&I.

A análise regional, apresentada na Tabela 2, revela a predominância das Regiões Sudeste e Sul como principais demandantes dos incentivos fiscais, um padrão consistente com os anos anteriores.

Tabela 2. Número de empresas Participantes por Região no Brasil

Regiões	EMPRESAS DECLARADAS X ANO-BASE													
	2006	2007	2008	2009	2010	2011	2012	2013	2014	2015	2016	2017	2018	2019
Norte	1	3	9	7	9	16	18	19	26	27	24	32	54	61
Nordeste	3	16	27	24	30	37	41	44	43	43	41	58	81	123
Centro-Oeste	1	1	1	8	8	18	17	22	22	35	48	67	78	93
Sudeste	73	192	311	366	502	567	634	711	727	685	732	908	1.125	1.369
Sul	52	121	204	230	326	324	332	362	388	320	329	411	510	642
TOTAL	130	333	552	635	875	962	1.042	1.158	1.206	1.110	1.174	1.476	1.848	2.288

Em 2019, cerca de 59,83% das empresas participantes estavam sediadas na região Sudeste, seguida pela região Sul, com 28,06%. Juntas, essas duas regiões concentraram 87,89% de todas as empresas beneficiárias. As demais regiões apresentaram menor representatividade, com 5,38% das empresas localizadas no Nordeste, 4,06% no Centro-Oeste e apenas 2,67% no Norte. Essa concentração reflete tanto a distribuição da base industrial quanto o grau de maturidade das empresas em relação ao uso de incentivos à inovação.

Esses indicadores destacam o sucesso progressivo da Lei do Bem como instrumento de estímulo ao setor privado, especialmente em regiões economicamente mais desenvolvidas. Contudo, a baixa participação das demais regiões aponta para a necessidade de políticas complementares que ampliem o alcance e a capilaridade dos incentivos, fomentando a inovação em todo o território nacional.

A análise dos resultados de 2019 da Lei do Bem revela uma concentração geográfica das empresas participantes, alinhada à dinâmica da estrutura empresarial brasileira, conforme indicado pelo Cadastro Central de Empresas (CEMPRE) do IBGE. Segundo o CEMPRE, a região Norte concentra 3,7% das organizações brasileiras, o Centro-Oeste possui 8,2%, o Nordeste registra 14,9%, o Sul apresenta 22,3% e o Sudeste lidera com 51%, sendo que somente o estado de São Paulo abriga 31% do total. Essa distribuição reflete-se nos projetos incentivados pela Lei do Bem, com as regiões Sudeste e Sul somando 87,89% das empresas participantes em 2019.

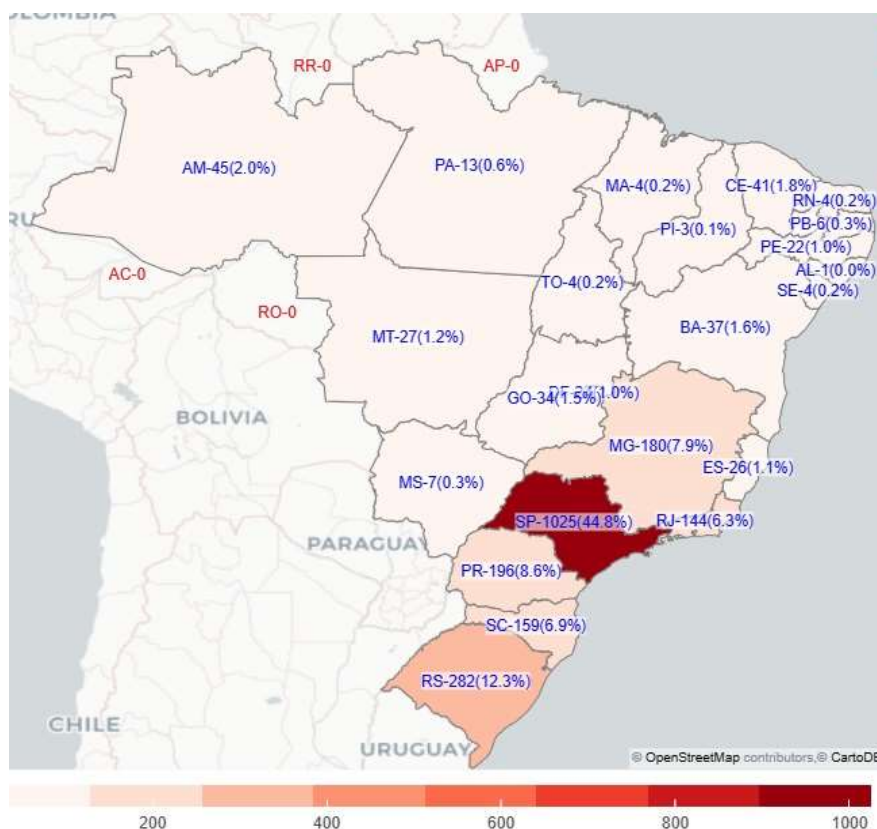
No entanto, uma análise comparativa dos percentuais de empresas nas regiões Nordeste e Centro-Oeste em relação à sua representatividade na Lei do Bem aponta uma lacuna. O Nordeste, com 14,9% das empresas, teve apenas 5,38% de participação nos projetos incentivados, enquanto o Centro-Oeste, com 8,2% das organizações, registrou 4,06% de adesão. Esses números sugerem um potencial inexplorado nessas regiões, indicando que há espaço para aumentar a inclusão de empresas no programa.

A baixa participação das Regiões Norte, Nordeste e Centro-Oeste é motivo de atenção e tem mobilizado esforços do MCTI. O ministério tem conduzido ações de divulgação em parceria com entidades setoriais, buscando sensibilizar e mobilizar o setor empresarial dessas áreas para investir em PD&I. Essas iniciativas incluem palestras, eventos e cooperação com instituições públicas e privadas, com o objetivo de disseminar a cultura da inovação e evidenciar a importância dos incentivos fiscais como mecanismo de apoio ao desenvolvimento tecnológico.

Embora os esforços realizados até agora tenham gerado algum impacto, os resultados evidenciam a necessidade de intensificar essas ações. Estratégias adicionais devem ser implementadas, incluindo alternativas de apoio que considerem as particularidades regionais e as barreiras enfrentadas pelas empresas nessas localidades. Assim, é possível ampliar a adesão ao programa e fomentar uma distribuição mais equilibrada dos benefícios da Lei do Bem, promovendo um ambiente de inovação mais inclusivo e abrangente em todo o território nacional.

A Figura 1 apresenta um mapa com as empresas sediadas em quase todas as Unidades da Federação Brasileira.

Figura 1. Distribuição das empresas usuárias da Lei do Bem por Unidade Federativa.

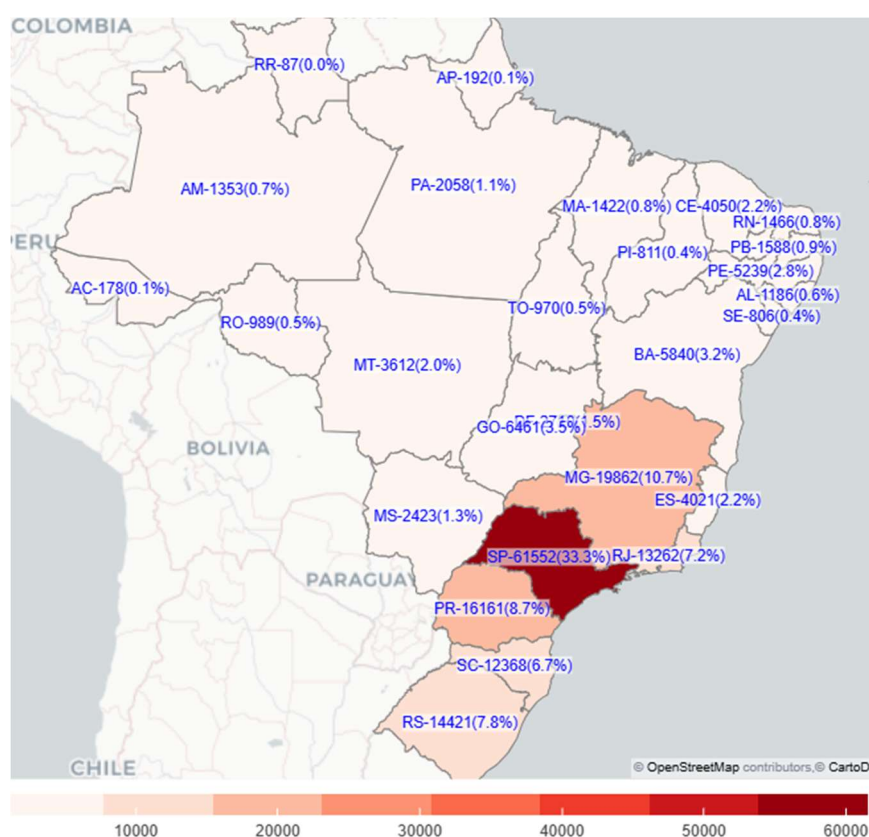


A análise da Figura 1 reforça a concentração geográfica dos pedidos de incentivos fiscais da Lei do Bem nas regiões Sudeste e Sul, evidenciando uma lacuna significativa na região Norte. Em 2019, quatro estados nortistas – Acre, Amapá, Rondônia e Roraima – não tiveram sequer uma empresa utilizando os benefícios da legislação, uma situação que se repetiu em anos anteriores,

como 2017 e 2018. A inclusão de Alagoas, que passou a contar com uma empresa usuária, é um avanço pontual, mas destaca a necessidade de uma ação mais abrangente para promover o acesso e a adesão à Lei do Bem nas regiões com menor participação.

A Figura 2, que apresenta a distribuição por unidade federativa das empresas enquadradas no regime de Lucro Real em 2017, ilustra o potencial para uma expansão significativa da adesão à Lei do Bem em todos os estados.

Figura 2. Distribuição das empresas enquadradas no Lucro Real em 2017 por Unidade Federativa.



De acordo com os dados da Receita Federal, existiam cerca de 165 mil empresas sob o regime de Lucro Real naquele ano. Contudo, apenas 1.476 companhias, menos de 1% desse total, buscaram os incentivos fiscais oferecidos pela legislação. Esse dado evidencia o grande espaço para ampliação do uso do mecanismo, especialmente para fomentar projetos de P&D&I em uma gama mais ampla de empresas.

Apesar do cenário de baixa adesão em termos percentuais, é importante destacar os avanços alcançados. O aumento de 23,80% no número de empresas demandantes dos incentivos

fiscais em 2019, em relação a 2018, sinaliza um progresso significativo. Este crescimento contribui diretamente para os objetivos do Plano Plurianual (PPA) 2016-2019, que visa promover o desenvolvimento tecnológico e a inovação nas empresas brasileiras.

Assim, embora haja um longo caminho para atingir uma inclusão mais equitativa de empresas de todas as regiões e setores, a evolução positiva do número de demandantes demonstra o potencial da Lei do Bem como ferramenta estratégica para o fortalecimento da inovação tecnológica no país. Esforços contínuos são necessários para ampliar a conscientização sobre os benefícios da legislação, especialmente em regiões e setores com participação baixa ou nula, de forma a alavancar o impacto da política pública em âmbito nacional.

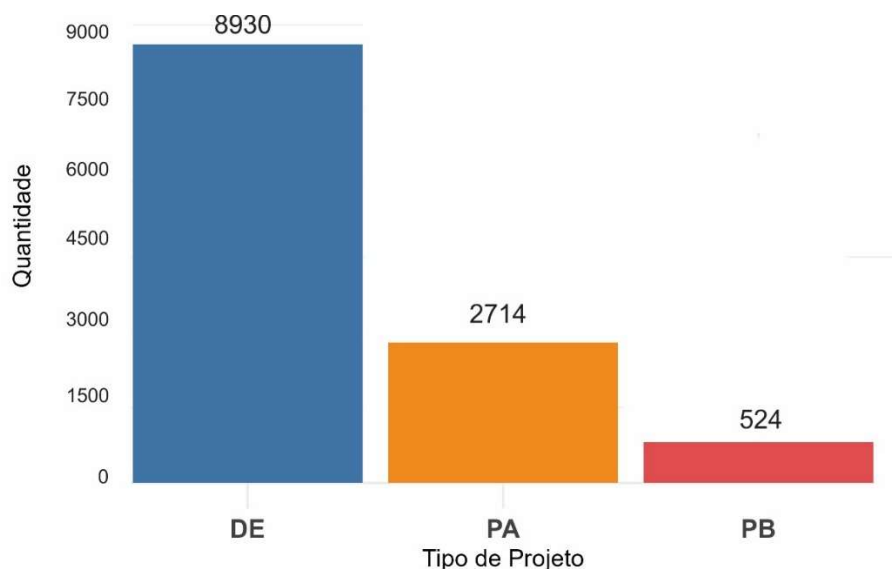
26. DESENVOLVIMENTO DE PROJETOS DE INOVAÇÃO E CLASSIFICAÇÃO DAS ATIVIDADES DE P&D

Do total de 2.288 empresas que participaram da Lei do Bem, no Ano-Base de 2019, o número de projetos declarados como desenvolvimento de P&D totalizaram 12.168, que foram distribuídos e classificados entre as atividades de pesquisa básica (PB), pesquisa aplicada (PA) e desenvolvimento experimental (DE).

Os projetos passaram pela avaliação da equipe técnica da SETEC/MCTI, após análise do CAT (Comitê de Auxílio Técnico) em dois momentos distintos, no diagnóstico opinativo (DO) e no diagnóstico opinativo complementar (DOC), bem como a análise dos Recursos Administrativos pela equipe técnica da SETEC/MCTI.

O Gráfico 4, apresenta a classificação das atividades de P&D referente ao total dos projetos desenvolvidos e declarados pelas empresas.

Gráfico 4. Classificação das atividades de P&D no Ano-Base



A classificação das atividades de P&D, conforme ilustrada no Gráfico 4, revelou uma predominância marcante de projetos voltados ao desenvolvimento experimental (DE). Essa categoria, que totalizou 8.930 projetos (73,39%), reflete a ênfase das empresas em direcionar esforços para a aplicação prática de inovações tecnológicas no mercado nacional. Diferentemente das atividades de pesquisa básica (PB), que representaram apenas 4,31% (524 projetos), e pesquisa aplicada (PA), com 22,30% (2.714 projetos), o foco no desenvolvimento experimental demonstra o compromisso das empresas em transformar ideias em soluções práticas e comercializáveis.

Embora o número de projetos voltados para pesquisa básica e aplicada seja relativamente pequeno, a predominância do DE reforça a postura pragmática do setor empresarial, que busca resultados tangíveis e rápidos na aplicação de novas tecnologias. Essa tendência é crucial para a competitividade e o fortalecimento da capacidade inovadora no Brasil, pois aponta para um alinhamento entre os objetivos das empresas e as demandas do mercado nacional.

A classificação apresentada reflete, ainda, o papel estratégico da Lei do Bem em fomentar não apenas a pesquisa, mas também o desenvolvimento tecnológico que pode gerar impacto direto no crescimento econômico e na competitividade das empresas brasileiras. Com o incentivo de políticas públicas voltadas à inovação, como essa, as empresas têm sido motivadas a investir cada vez mais em projetos que promovam avanços tecnológicos efetivos, contribuindo para o desenvolvimento industrial e econômico do país.

27. INVESTIMENTOS EM PESQUISA, DESENVOLVIMENTO E INOVAÇÃO TECNOLÓGICA (PD&I)

No Ano-Base de 2019, as 2.288 empresas participantes dos incentivos fiscais da Lei do Bem registraram um total de R\$ 15,36 bilhões em investimentos em atividades de PD&I (valor bruto). Esses investimentos resultaram no usufruto de renúncia fiscal total de R\$ 3,58 bilhões (valor real), refletindo o impacto significativo da legislação no estímulo à inovação tecnológica. Os dados consolidados sobre os investimentos e a renúncia fiscal estão detalhados nas tabelas 3, 4 e 5, que apresentam a distribuição regional e os números de empresas e projetos envolvidos.

A análise da Tabela 3 evidencia a concentração regional tanto no número de empresas quanto no volume de investimentos.

Tabela 3. Investimentos Realizados pelas Empresas em PD&I por Região no Brasil

Região	Qt de Empresas	Projeto Declarado	Investimento Total Declarado (em milhões R\$)	Renúncia Fiscal (em milhões R\$)
Centro-Oeste	93	275	445,57	90,66
Nordeste	123	633	717,30	174,82
Norte	61	294	741,47	160,98
Sudeste	1369	6882	10.666,46	2.527,94
Sul	642	4084	2.795,96	627,76
TOTAL	2.288	12.168	15.366,76	3.582,16

As regiões Sudeste e Sul se destacam como as principais demandantes da Lei do Bem, refletindo sua predominância econômica e maior densidade empresarial. Em contraste, as regiões Norte, Nordeste e Centro-Oeste apresentaram participação reduzida, mantendo a tendência observada em anos anteriores.

Esse cenário regional reflete a dinâmica da estrutura empresarial brasileira, com maior concentração de empresas de grande porte, inovação e recursos financeiros no Sudeste. Essa região, além de sediar a maioria das organizações demandantes, também lidera em termos de valores investidos em PD&I e benefícios fiscais usufruídos. Apesar disso, os números apontam para oportunidades significativas de ampliação do alcance da Lei do Bem em outras regiões, especialmente no Norte e Nordeste.

Os investimentos consolidados registrados destacam a relevância da Lei do Bem como ferramenta de incentivo à inovação, permitindo que empresas de diferentes setores fortaleçam suas capacidades tecnológicas. O volume expressivo de renúncia fiscal também demonstra o compromisso do governo em promover o desenvolvimento industrial e tecnológico do país. No

entanto, a concentração regional reforça a necessidade de estratégias mais efetivas para estimular a adesão de empresas em regiões menos representadas, fomentando uma distribuição mais equitativa dos benefícios da legislação.

A Tabela 4 apresenta uma análise setorial dos investimentos em PD&I realizados pelas empresas participantes da Lei do Bem no Ano-Base 2019, revelando tanto os valores totais demandados quanto o montante de renúncia fiscal. As informações estão distribuídas por setor, detalhando a quantidade de empresas e o número de projetos desenvolvidos, o que permite compreender a dinâmica de aplicação dos incentivos fiscais em diferentes áreas da economia.

Tabela 4. Investimentos Realizados pelas Empresas em PD&I por Setor de atuação

Setor	Qt de Empresas	Qtd de Projetos	Investimento Total Declarado (em milhões R\$)	Renúncia Fiscal (em milhões R\$)
Agroindústria	25	59	149,93	38,74
Alimentos	165	1094	630,47	93,88
Bens de Consumo	89	764	516,00	121,46
Construção Civil	25	55	126,91	19,47
Eletroeletrônica	150	819	1.374,08	295,33
Farmacêutica	58	600	994,11	240,44
Mecânica e Transporte	252	1904	1.899,30	412,68
Metalurgia	65	466	300,02	66,71
Mineração	35	251	483,25	115,07
Moveleira	26	77	45,82	8,56
Outras Categorias	863	3404	5.755,14	1.439,68
Papel e Celulose	26	300	151,98	40,65
Química/Petroquímica	174	1228	1.347,64	334,94
Software	299	1019	1.297,23	294,67
Telecomunicação	18	51	243,51	46,63
Textil	18	77	51,32	13,18
Total Geral	2.288	12.168	15.366,71	3.582,09

Os dados indicam uma concentração significativa de projetos no setor classificado como transversal (Outras categorias), responsável por 3.404 projetos, o que corresponde a 27,98% do total. Esse setor reúne empresas que não se enquadram em categorias tradicionais, mas que demonstram alta demanda por inovação. Em seguida, o setor de mecânica e transporte destacou-se com 1.904 projetos (15,65%), refletindo a relevância dessa área para o desenvolvimento tecnológico no Brasil. O setor químico, por sua vez, apresentou 1.228 projetos (10,09%), consolidando sua posição como um dos maiores demandantes dos incentivos.

Os setores com maior número de projetos são também aqueles que concentram os maiores volumes de investimento e renúncia fiscal, evidenciando a forte correlação entre a

intensidade de atividades de PD&I e os benefícios econômicos proporcionados pela legislação. Essa distribuição setorial demonstra a abrangência da Lei do Bem, que atende a uma ampla gama de atividades econômicas, mas também reforça a importância de diversificar e ampliar a participação de setores menos representados.

Ao analisar os dados, percebe-se que o impacto da Lei do Bem está fortemente alinhado aos setores que têm maior potencial de inovação e que necessitam de incentivos para o desenvolvimento de novas tecnologias. Contudo, a concentração em determinados segmentos sugere a possibilidade de maior estímulo a setores emergentes ou menos desenvolvidos, que poderiam se beneficiar de políticas para aumentar sua competitividade tecnológica.

A Tabela 5 expõe os investimentos das empresas em PD&I em relação ao Produto Interno Bruto (PIB) do Brasil, abrangendo o período de 2006 a 2019, com destaque para o ano-base do relatório.

Tabela 5. Investimentos das Empresas nas Áreas de PD&I em relação ao PIB Brasil

Ano-Base	Investimento (A) (*)	Renúncia Fiscal (B)	Investimento Renúncia Fiscal (A-B)	PIB (C) (**)	(%) (A/C)	(%) ((A-B)/C)
2006	2,19	0,23	1,96	2.410,00	0,09	0,08
2007	5,13	0,88	4,25	2.718,00	0,19	0,16
2008	8,80	1,58	7,22	3.108,00	0,28	0,23
2009	8,33	1,38	6,95	3.328,00	0,25	0,21
2011	6,84	1,40	5,44	4.375,00	0,16	0,12
2012	5,34	1,04	4,30	4.713,00	0,11	0,09
2013	6,73	1,58	5,15	4.840,00	0,14	0,11
2014	8,16	1,71	6,45	5.521,00	0,15	0,12
2015	6,52	1,17	5,35	5.904,30	0,11	0,09
2016	7,42	1,60	5,82	6.267,00	0,12	0,09
2017	9,80	2,09	7,71	6.583,00	0,15	0,12
2018	12,37	2,73	9,64	7.004,00	0,17	0,14
2019	15,36	3,58	11,78	7.389,13	0,21	0,16

(*) Refere-se ao Investimento Recomendado para cálculo dos Incentivos Fiscais adicionais concedidos pela Lei do Bem.

(**) Refere-se a dados do IBGE.

Os dados revelam que, embora a Lei do Bem seja uma ferramenta significativa para incentivar a inovação tecnológica, o setor empresarial brasileiro ainda está aquém de seu potencial de investimento em PD&I. Apenas uma fração limitada das empresas (cerca de 15% a

20%) que se destacam em inovação participa dessa política, o que sugere um espaço considerável para ampliação e adesão.

A Estratégia Nacional de Ciência, Tecnologia e Inovação (ENCTI) para o período de 2016 a 2022 estabeleceu uma meta ambiciosa para o dispêndio nacional em P&D em relação ao PIB: sair de 1,24% registrado em 2013 para 2,00% até 2022. Contudo, no Ano-Base 2018, os investimentos das empresas recomendadas pela Lei do Bem representaram apenas 0,21% do PIB brasileiro, indicando que o ritmo de crescimento do dispêndio em inovação ainda precisa ser intensificado para atingir a meta.

Apesar da baixa participação percentual, os investimentos contínuos em PD&I têm contribuído para fortalecer a produção científica do Brasil e elevar sua relevância no cenário nacional e internacional. Esse progresso reflete o papel estratégico da Lei do Bem na promoção da inovação, mas também evidencia a necessidade de políticas complementares que ampliem o alcance e incentivem um número maior de empresas a adotarem práticas inovadoras.

O panorama apresentado pela Tabela 5 destaca a importância de uma abordagem mais abrangente para estimular investimentos empresariais em PD&I. Essa ampliação seria fundamental para consolidar o papel da inovação como motor do desenvolvimento econômico e tecnológico do Brasil, alinhando os esforços do setor privado às metas estabelecidas pela ENCTI e ao objetivo de aumentar a competitividade do país no mercado global.

28. DISPÊNDIOS REALIZADOS

No Ano-Base 2019, os incentivos fiscais da Lei do Bem se consolidaram como uma ferramenta estratégica para fomentar investimentos em PD&I no setor empresarial brasileiro. Com base nos dados apresentados na Tabela 6, é possível identificar a amplitude e a relevância das deduções e reduções concedidas para empresas que operaram no regime do Lucro Real e optaram por utilizar os benefícios previstos pela legislação.

Tabela 6. Dispêndios de Custeio e Redução da Base de Cálculo (BC) por Região do Brasil

Ano	Nº Empresas Recomendadas	Dispêndios de Custeio (*)	Incentivos por Exclusão	Incentivos por Pesquisadores Exclusivos	Incentivos por Patentes/Registro	Total Geral da BC
			(até 60%)	(+ 20%)	(+20%)	(I+II+III)
			(I)	(II)	(III)	(**)
2015	964	6.540,00	3.740,00	380,00	-	4.120,00
2016	1.038	7.300,00	4.130,00	540,00	20,00	4.690,00
2017	1.383	8.707,18	5.200,12	727,19	112,95	6.040,26
2018	1.418	11.416,62	7.365,97	975,72	36,02	8.377,71
2019	2.102	13.942,81	8.889,97	1.393,65	90,08	10.373,70

(*) Refere-se aos Dispêndio de Custeio Recomendado para cálculo dos Incentivos Fiscais adicionais concedidos pela Lei do Bem.

(**) Refere-se ao Total Geral de Redução Incentivada para Base de Cálculo (BC) do IRPJ e CSLL.

Os dispêndios de custeio recomendados, considerados para efeito de cálculo dos incentivos fiscais adicionais, totalizaram R\$ 13 bilhões. Este montante reflete o volume significativo de recursos alocados pelas empresas em atividades de PD&I, evidenciando o compromisso do setor privado com a inovação. Paralelamente, o total das deduções adicionais na base de cálculo do Imposto de Renda de Pessoa Jurídica (IRPJ) e da Contribuição Social sobre o Lucro Líquido (CSLL) alcançou R\$ 10,37 bilhões. Essas reduções foram estruturadas em três pilares principais: até 60% por exclusão direta dos dispêndios recomendados, até 20% pelo incremento na média de contratação de pesquisadores exclusivos no ano de referência, e até 20% pela concessão de marcas, patentes ou cultivares registrados.

Além disso, a Lei do Bem permitiu que as empresas aplicassem deduções em múltiplos de 1.6, 1.8 e 2.0 sobre os dispêndios de custeio. Em seu limite máximo, essa abordagem possibilitou a duplicação do montante reconhecido como despesa operacional, reduzindo de forma significativa a base de cálculo do Lucro Real e, consequentemente, os valores devidos de IRPJ e CSLL. Tal mecanismo demonstra o caráter estratégico do incentivo, projetado para amplificar os benefícios fiscais às empresas que investem em inovação.

As deduções computadas abrangem tanto a regra geral de 100% de dedução prevista no artigo 349 do Regulamento do Imposto de Renda (RIR/99), quanto os percentuais adicionais previstos na Lei do Bem. Esse modelo não apenas desonera as empresas, mas também reforça a atratividade do investimento em atividades tecnológicas e inovadoras, ao valorizar resultados tangíveis, como patentes e novas contratações.

Os impactos desse programa são amplos e positivos, especialmente no fortalecimento da competitividade do setor empresarial. Ao estimular investimentos robustos em PD&I, a Lei do Bem contribui para o avanço tecnológico, o desenvolvimento de soluções inovadoras e a valorização de ativos intangíveis, como marcas e patentes. Adicionalmente, ao incentivar a contratação de profissionais qualificados, a política fortalece o ecossistema de inovação nacional, gerando empregos e promovendo o desenvolvimento sustentável.

Por fim, os resultados obtidos no Ano-Base 2019 evidenciam que a Lei do Bem segue sendo uma das mais importantes ferramentas de estímulo à inovação tecnológica no Brasil. Contudo, considerando o vasto potencial ainda não explorado, há espaço para uma adesão mais ampla do setor empresarial, o que poderia ampliar ainda mais os benefícios para a economia e para o desenvolvimento tecnológico do país.

29. INDICADORES ESTRATÉGICOS DE PD&I

No contexto do Capítulo III da Lei do Bem, é possível identificar indicadores estratégicos que ajudam a realizar uma análise crítica dos resultados dos investimentos em PD&I realizados pelas empresas. Esses indicadores são apresentados de forma detalhada na Tabela 7, a qual abrange informações cruciais sobre as contratações de pesquisadores nas mais diversas áreas do conhecimento. A tabela considera a categoria de “exclusivo” e exclui a categoria de “tempo parcial”.

Tabela 7. Indicador Estratégico sobre Pesquisadores Exclusivos em PD&I

Ano-Base	Nº de Pesquisadores Exclusivos Contratados						Total
	Doutores	Mestres	Pós-Graduados	Graduados	Tecnólogo	Técnico Nível Médio	
2010	609	1.662	5.817	15.143	568	5.199	28.998
2011	614	1.627	5.218	15.279	517	4.485	27.740
2012	640	1.538	5.369	12.245	513	3.938	24.243
2013	697	1.630	2.155	13.219	1.035	5.323	24.059
2014	484	1.077	2.094	12.660	372	3.686	20.373
2015	677	1.478	2.495	12.854	385	3.408	21.297
2016	669	1.237	1.825	10.535	326	3.073	17.665
2017	656	1.343	2.345	11.912	539	3.112	19.907
2018	635	1.321	2.738	14.653	338	2.495	22.180
2019	795	1.469	3.266	16.148	369	2.567	24.614

É importante notar que, para este indicador, não há uma meta pré-estabelecida a ser alcançada, mas sim o reconhecimento da necessidade urgente de fortalecer e melhorar a qualificação dos quadros técnicos das empresas. O objetivo é proporcionar uma maior participação da indústria no desenvolvimento de novos produtos e processos, o que, por sua vez, tornaria o setor industrial brasileiro mais competitivo no cenário global. Essa valorização da qualificação técnica e da contratação de profissionais altamente especializados é essencial para o crescimento sustentável da inovação no país.

Os dados revelam que houve não apenas um aumento no número de pesquisadores contratados, mas também uma elevação na especialização da qualificação desses profissionais. Observa-se uma diminuição do número de técnicos de nível médio, enquanto o número de graduados e pós-graduados cresceu significativamente em 2019. Esse movimento reflete uma tendência positiva no aprimoramento da força de trabalho dedicada às atividades de PD&I, contribuindo para a melhoria da qualidade e da relevância dos projetos inovadores desenvolvidos pelas empresas.

O incentivo fiscal de até 20% de dedução adicional, no caso de aumento no número de pesquisadores contratados com dedicação exclusiva à pesquisa, representa uma ferramenta eficaz para estimular o setor produtivo a investir mais em capital humano altamente qualificado. Esse estímulo visa não apenas ampliar a capacidade técnica e intelectual das empresas, mas também criar oportunidades para a contratação de profissionais com pós-graduação e alta especialização, além de abrir portas para o repatriamento de talentos que atuam no exterior. Essa dinâmica fortalece o ecossistema de inovação do Brasil, tornando-o mais competitivo e dinâmico.

Em resumo, o incentivo à contratação de pesquisadores especializados e a valorização da qualificação técnica têm se mostrado elementos fundamentais para o sucesso da Lei do Bem, proporcionando um impacto positivo tanto para as empresas participantes quanto para o desenvolvimento tecnológico e científico do Brasil. O fortalecimento da capacitação técnica das empresas tem potencial para transformar a indústria nacional, tornando-a mais inovadora, produtiva e competitiva no mercado global.

Em 2019, um total de 487 projetos foi registrado com esforços voltados para o patenteamento, representando um investimento de R\$ 59 milhões no processo de propriedade intelectual, conforme mostrado na Tabela 8.

Tabela 8. Indicador Estratégico sobre Patenteamento no PD&I

Nº Empresas Recomendadas	Projetos Submetidos	Nº de Pesquisadores Contratados	Projetos com Patentes	Investimentos no Processo de Patenteamento
2.102	12.168	24.614	487	59.411.226,96

Esse número, embora significativo, ainda é baixo e reflete a dificuldade das empresas em se engajar efetivamente com o processo de inovação, principalmente no que se refere ao registro de patentes.

O reduzido número de pedidos de patentes no Brasil pode ser atribuído a vários fatores. Primeiramente, há a falta de uma cultura robusta de inovação, aliada ao desconhecimento das empresas sobre o processo de patenteamento. Muitas delas não sabem como tramitar corretamente com o Instituto Nacional de Propriedade Industrial (INPI), o que inclui as providências necessárias para a documentação e o acompanhamento do processo. Outro fator crítico é o tempo excessivo para a análise e concessão das patentes no Brasil, que pode variar de 8 a 10 anos. A demora na concessão gera incertezas para os investidores, o que desestimula ainda mais as empresas a investirem em pesquisa e inovação, já que os benefícios de uma patente não são rapidamente reconhecidos.

Além disso, a discrepância entre o número de pedidos de patentes no Brasil e em países mais desenvolvidos é enorme. Embora o Brasil disponha de um ambiente favorável para estimular as empresas a investirem em PD&I — com instituições competentes, uma estrutura industrial sólida, recursos financeiros disponíveis e uma base técnico-científica forte — o país ainda enfrenta grandes desafios para transformar esse potencial em um número maior de inovações patenteadas. Existe uma grande oportunidade de reverter esse quadro, e os esforços para melhorar a cultura de inovação e otimizar o processo de patenteamento são fundamentais para que as empresas possam se beneficiar de um sistema de propriedade intelectual mais eficiente.

Portanto, é essencial que o Brasil adote medidas para reduzir os entraves burocráticos relacionados ao processo de patenteamento, além de promover campanhas educativas que incentivem as empresas a utilizarem mais intensivamente as possibilidades de proteção intelectual que o sistema oferece. Essas ações têm o potencial de fortalecer ainda mais o ambiente de inovação no país e, consequentemente, melhorar a competitividade do setor privado brasileiro.

Os dados apresentados na Tabela 9 evidenciam os investimentos líquidos em atividades de inovação das empresas participantes da Lei do Bem, em comparação com a receita líquida de vendas para cada ano-base de referência. Esses resultados mostram que, ao longo dos anos, um número significativo de empresas tem reduzido gradualmente seus investimentos em PD&I. Essa retração pode ser atribuída principalmente às instabilidades econômicas recorrentes que o país enfrentou, que impactaram a disposição das empresas em realizar investimentos de longo prazo em inovação.

Tabela 09. Indicador Estratégico de Resultados dos Investimentos x Receita Líquida

Ano-Base	Indicadores		
	Investimento (*) (A)	Receita Líq. (**) (B)	(%) (A/B)
2010	8,91	834,24	1,07
2011	6,98	1.170,29	0,60
2012	5,62	1.015,27	0,55
2013	6,74	1.145,54	0,59
2014	8,19	1.671,26	0,49
2015	6,54	1.596,89	0,41
2016	7,42	1.599,42	0,46
2017	9,80	2.197,56	0,45
2018	12,37	2.637,99	0,47
2019	15,36	2.669,56	0,57

(*) Refere-se ao Investimento Declarado para cálculo dos Incentivos Fiscais concedidos pela Lei do Bem.

(**) Refere-se ao total da Receita Líquida Declarada pela empresa.

A instabilidade econômica tende a gerar um ambiente de incerteza, onde as empresas preferem adotar posturas mais conservadoras e priorizar a manutenção da operação diária, ao invés de alocar recursos para atividades de PD&I. Esse comportamento é compreensível, dado o cenário macroeconômico desafiador. Contudo, é fundamental que as empresas reconheçam a importância de manter seus investimentos em inovação, mesmo em tempos de crise, pois é justamente a inovação que pode ser a chave para a superação de desafios e a conquista de novos mercados no futuro.

Portanto, é essencial que a política da Lei do Bem seja vista não apenas como uma ferramenta para benefícios fiscais no curto prazo, mas também como um investimento estratégico de longo prazo. A Lei do Bem tem o potencial de alterar o comportamento das

empresas, estimulando-as a investir em inovação e, por conseguinte, contribuir para o desenvolvimento tecnológico e econômico do país. Para reverter a retração nos investimentos, é necessário reforçar os benefícios da política, garantir um ambiente mais estável e, ao mesmo tempo, educar as empresas sobre a importância de continuar investindo em pesquisa e desenvolvimento, independentemente do contexto econômico imediato.

No Anexo I, estão listadas todas as empresas que optaram por participar do Capítulo III da Lei do Bem no exercício financeiro do Ano-Base 2019, permitindo uma análise detalhada da adesão ao programa e dos investimentos realizados em PD&I.

30. PROCESSO DE INOVAÇÃO ABERTA

A análise do número de processos e dos investimentos em inovação aberta no âmbito da Lei do Bem demonstra uma dinâmica regional desigual e padrões distintos de alocação de recursos entre as empresas e as instituições parceiras, como universidades, institutos de pesquisa, microempresas e pequenas empresas. Tais investimentos são fundamentais para fomentar a colaboração e promover o desenvolvimento de tecnologias e soluções inovadoras.

As Tabelas 10 e 11 ilustram a distribuição regional das interações e os direcionamentos dos recursos para essas entidades parceiras.

Tabela 10. Parcerias com entidades em Inovação Aberta por projeto

Região	Universidades	Institutos de Pesquisa	Microempresas	Pequenas Empresas
Centro-Oeste	2	68	163	39
Nordeste	71	118	304	169
Norte	20	71	79	37
Sudeste	469	1.418	4.309	2.618
Sul	139	691	1.629	948
TOTAL	701	2.366	6.484	3.811

Tabela 11. Investimentos em Inovação Aberta

Região	Universidades	Part. (%)	Institutos de Pesquisa	Part. (%)	Microempresas	Part. (%)	Pequenas Empresas	Part. (%)	Investimento Total por Região	Part. (%)
Centro-Oeste	R\$ 30.354.661,59	8,18%	R\$ 7.589.274,10	0,62%	R\$ 14.597.940,56	3,68%	R\$ 2.156.129,03	0,73%	R\$ 54.698.005,28	2,38%
Nordeste	R\$ 14.581.714,20	3,93%	R\$ 70.525.810,80	5,74%	R\$ 19.807.913,01	4,99%	R\$ 18.053.069,88	6,08%	R\$ 122.968.507,89	5,36%
Norte	R\$ 28.592.652,72	7,71%	R\$ 547.951.774,13	44,58%	R\$ 7.956.056,31	2,00%	R\$ 8.721.924,65	2,94%	R\$ 593.222.407,81	25,86%
Sudeste	R\$ 265.767.415,86	71,65%	R\$ 375.001.432,09	30,51%	R\$ 298.570.591,56	75,20%	R\$ 221.741.465,95	74,65%	R\$ 1.161.080.905,46	50,61%
Sul	R\$ 31.608.671,68	8,52%	R\$ 228.190.408,39	18,56%	R\$ 56.122.584,29	14,13%	R\$ 46.377.778,11	15,61%	R\$ 362.299.442,47	15,79%
TOTAL	R\$ 370.905.116,05	**	R\$ 1.229.258.699,51	**	R\$ 397.055.085,73	**	R\$ 297.050.367,62	**	R\$ 2.294.269.268,91	**

O Sudeste se destaca como o principal polo de inovação aberta no Brasil. A região concentra 71,65% do total nacional destinado a Universidades, com um montante de R\$ 265.767.415,86. Além disso, os Institutos de Pesquisa no Sudeste receberam R\$ 375.001.432,09, correspondendo a 30,51% do total nacional. O protagonismo da região também se reflete nos investimentos direcionados a Microempresas e Pequenas Empresas, que somam, respectivamente, R\$ 298.570.591,56 (75,20%) e R\$ 221.741.465,95 (74,65%). Esses números confirmam a robustez do ecossistema de inovação na região, impulsionado por uma infraestrutura consolidada e uma forte conexão entre o setor produtivo e as instituições acadêmicas e de pesquisa.

O Norte, por outro lado, apresenta uma particularidade notável nos recursos destinados aos Institutos de Pesquisa, com R\$ 547.951.774,13, o que representa 44,58% do total nacional para essa categoria. Apesar dessa contribuição expressiva à pesquisa, os investimentos em Universidades somam apenas R\$ 28.592.652,72 (7,71%). As Microempresas e Pequenas Empresas da região recebem valores significativamente menores, de R\$ 7.956.056,31 (2,00%) e R\$ 8.721.924,65 (2,94%), respectivamente, evidenciando uma necessidade de políticas que estimulem maior interação empresarial nesses segmentos.

A região Sul apresenta um equilíbrio maior na distribuição dos investimentos. Para Universidades, foram alocados R\$ 31.608.671,68 (8,52%), enquanto os Institutos de Pesquisa receberam R\$ 228.190.408,39 (18,56%). Já os recursos destinados a Microempresas e Pequenas Empresas somaram R\$ 56.122.584,29 (14,13%) e R\$ 46.377.778,11 (15,61%), indicando uma presença significativa, embora inferior à do Sudeste, nos processos de inovação aberta.

O Centro-Oeste, por sua vez, registra valores mais baixos em todas as categorias analisadas. Os investimentos em Universidades alcançam R\$ 30.354.661,59 (8,18%), enquanto os Institutos de Pesquisa receberam apenas R\$ 7.589.274,10 (0,62%). Os recursos para Microempresas e Pequenas Empresas também são modestos, totalizando R\$ 14.597.940,56 (3,68%) e R\$ 2.156.129,03 (0,73%), respectivamente. Esses dados sugerem um ecossistema menos desenvolvido e com baixa intensidade de colaboração entre empresas e entidades acadêmicas ou de pesquisa.

No Nordeste, o panorama de inovação aberta também apresenta números relativamente baixos em comparação ao Sudeste. As Universidades receberam R\$ 14.581.714,20 (3,93%),

enquanto os Institutos de Pesquisa contaram com R\$ 70.525.810,80 (5,74%). Os investimentos em Microempresas e Pequenas Empresas somaram R\$ 19.807.913,01 (4,99%) e R\$ 18.053.069,88 (6,08%), respectivamente, indicando a necessidade de esforços adicionais para promover a integração regional nas iniciativas de inovação.

De modo geral, a concentração de investimentos no Sudeste reflete o histórico de maior desenvolvimento econômico e acadêmico da região. No entanto, o cenário atual revela grandes oportunidades para expandir os processos de inovação aberta em regiões menos representadas, como Norte, Nordeste e Centro-Oeste. Estratégias direcionadas para fortalecer a colaboração entre empresas e instituições nessas regiões podem contribuir para uma distribuição mais equitativa dos benefícios da Lei do Bem e para o fortalecimento do ecossistema de inovação em todo o Brasil.

31. CONSIDERAÇÕES E ANÁLISE PARA O PERÍODO

Este relatório Anual de Incentivos Fiscais do Capítulo III da Lei do Bem apresenta a análise e a conclusão motivada do MCTI sobre as empresas que apresentaram seus projetos de P&D referentes ao ano-base de 2019.

O número de empresas participantes cresceu de 1.848 em 2018 para 2.288 em 2019. Em um cenário de crescimento econômico tímido, onde o PIB de 2019 foi de R\$ 7,389 trilhões e em comparação ao ano de 2018, com crescimento de 1,2%, em termos reais, registrando um cenário de baixo crescimento (2017: +1,3%, 2018: +1,8%), sendo uma taxa inferior ao ano anterior, após um período de desaceleração e recessão acumulada no biênio 2015-2016 (-6,7%) e sendo insuficientes para reverter a queda, a Lei do Bem demonstrou ser um importante instrumento de incentivo à inovação.

Analisando a distribuição setorial das demandas por incentivos, seis setores industriais representaram quase 80% das empresas beneficiadas: Software (299 ou 13,07%), Mecânica e Transporte (252 ou 11,01%), Química e Petroquímica (174 ou 7,60%), Alimentos (165 ou 7,21%), Eletroeletrônica (150 ou 6,56%), e um grande concentração em Outras Categorias com 863 empresas que correspondem à 37,72% do total. Estes setores foram os mais ativos em investimentos em Pesquisa Tecnológica e Desenvolvimento de Inovação Tecnológica no ano-base 2019.

Das 2.288 empresas usuárias da Lei do Bem em 2019, 2.102 companhias, ou seja, 91,87% das solicitantes tiveram recomendações positivas (integral ou parcialmente), enquanto 186 empresas, ou 8,85% dos pedidos foram não recomendados.

A distribuição regional das empresas participantes mostrou uma concentração de cerca de 59,83% (ano-base 2019) encontra-se na região Sudeste e 28,06% na região Sul. Assim, 87,89% de todas as empresas se concentram em estados das duas regiões. As demais regiões apresentam as seguintes representações: a) Centro-Oeste com 4,06%; b) Nordeste com 5,38%; e c) Norte com 2,67%.

Essa distribuição reflete a dinâmica da estrutura empresarial brasileira, mas também indica uma oportunidade para aumentar a participação das regiões Nordeste e Centro-Oeste, onde a adesão aos benefícios da Lei do Bem ainda é incipiente.

O relatório também destaca que os projetos de P&D se concentram majoritariamente em desenvolvimento experimental com 8.930 ou 73,39% dos projetos de PD&I, refletindo o foco das empresas em aplicações práticas e inovação tecnológica. Apesar do reduzido percentual de desenvolvimento das atividades de pesquisa básica (PB), somente 524 ou 4,31% do total, e pesquisa aplicada (PA), 2.714 ou 22,30% do total, é importante ressaltar que as empresas em geral buscam com maior ênfase o resultado real do desenvolvimento experimental (DE) dos projetos, ou seja, não estão preocupadas somente com estudos e em adquirir novos conhecimentos, mas sim, com o desenvolvimento prático das inovações tecnológicas para o mercado nacional - é a aplicação bem-sucedida ou não de novas ideias na prática.

Os investimentos totais em P&D das empresas participantes atingiram **R\$ 15,36 bilhões de reais** (valor bruto), com usufruto de renúncia fiscal total no valor de **R\$ 3,58 bilhões de reais** (valor real). Esse investimento representa 0,21% do PIB brasileiro, um percentual que, embora modesto, é significativo no contexto da meta da Estratégia Nacional de Ciência, Tecnologia e Inovação de alcançar 2% do PIB em P&D até 2022.

Sobre o processo de interação entre as empresas beneficiárias da Lei do Bem e entidades para projetos e a análise dos investimentos em inovação aberta demonstra que a região Sudeste é o principal polo de inovação e interação entre empresas e instituições acadêmicas e de pesquisa. As demais regiões mostram perfis variados, com a região Norte concentrando-se em pesquisa e o Sul apresentando um equilíbrio entre as diferentes categorias. A região Centro-Oeste e o Nordeste, embora menos destacados, também desempenham papéis importantes no

cenário nacional de inovação. A diversidade na alocação de recursos sugere oportunidades para fortalecer a colaboração e a inovação em todo o país.

Em resumo, os resultados do ano-base 2019 são positivos, indicando que as empresas estão cada vez mais investindo em P&D e se especializando na utilização dos incentivos fiscais da Lei do Bem. Com a manutenção de esforços de divulgação e apoio, espera-se que a participação regional e setorial continue a se expandir, fortalecendo a inovação e a competitividade da indústria brasileira.

O MCTI tem trabalhado em parceria com outras instituições para promover a sensibilização e mobilização do setor empresarial nas regiões menos representadas, buscando difundir a cultura da inovação e a importância dos incentivos fiscais da Lei do Bem. Os esforços precisam ser intensificados para que mais empresas dessas regiões possam usufruir dos benefícios oferecidos.

Mesmo com um procedimento de avaliação ex-post, destaca-se que a pasta de C, T&I atribui, de fato, um caráter prioritário à necessidade de se implantar um modelo de gestão integrado para as políticas públicas e de renúncia fiscal tributária no país.

Conforme já divulgado ao longo dos últimos anos, a equipe do MCTI, já executa uma série de atividades para aprimorar e fomentar o desenvolvimento da Ciência, Tecnologia e Inovação no Brasil, tais como:

- **Para atingir os objetivos da Lei do Bem** – realiza ações para estimular as empresas a desenvolverem internamente atividades de PD&I, quer na concepção de novos produtos, processos e serviços bem como na agregação de novas funcionalidades ou características ao produto ou processo;
- **Gerar impactos para a sociedade** - Procura sensibilizar o meio empresarial sobre a importância de melhorar a gestão tecnológica e incentivar investimentos em P&D, aumentando a competitividade de produtos e serviços e permitindo competir de forma mais sólida com produtos de maior valor agregado no mercado;
- **Relativo aos resultados institucionais** – Esforça-se para melhorar a gestão pública e fortalecer a governança, utilizando um instrumento que siga a lógica da administração gerencial, buscando excelência na operacionalização e utilização dos incentivos fiscais;
- **Na melhoria dos processos internos** – Participa de discussões interministeriais para promover a regulamentação no Marco Legal da Inovação, visando a maior eficácia na

utilização dos Incentivos Fiscais, garantindo que os benefícios superem os custos. Realiza avaliações dos mecanismos utilizados para efetivação da Lei do Bem, como atualizações no FORMP&D, tanto para captar os impactos dessa Legislação, como auxiliar os usuários no melhor entendimento de como utilizar e registrar os feitos advindos desse Incentivo.

Tais considerações são importantes de serem destacadas, pois, ao analisar as informações prestadas pelas usuárias dessa Legislação, alguns pontos ainda não são totalmente entendidos e seguidos nos projetos, como:

Descrição dos Projetos: É importante salientar que as empresas analisadas não têm seguido as orientações mencionadas pelo FORMP&D no item 3 da descrição de cada projeto. As empresas devem observar os seguintes aspectos:

- a) Destaque ao elemento tecnologicamente novo ou inovador do projeto.
- b) Aplicação de conhecimento ou técnica de uma nova fórmula.
- c) Avanços científicos e evolução tecnológica do projeto.
- d) Metodologia e métodos utilizados.
- e) Datas de início e fim de cada projeto (importante para projetos continuados).

As empresas devem fornecer uma descrição técnica adequada dos principais elementos necessários para uma precisa avaliação dos projetos de P&D e inovação tecnológica, facilitando o trabalho dos analistas. A falta de informações claras e objetivas nas descrições dos projetos dificulta a identificação e avaliação das atividades de P&D.

Conhecimento Específicos da Legislação: Os problemas específicos identificados nas descrições dos processos avaliados incluem:

- a) Desenvolvimento de produtos/processos com tecnologias bem conhecidas, ainda que sejam novidades para a empresa.
- b) Descrição de desafios mercadológicos, em vez de desafios tecnológicos.
- c) Inclusão de estudos de viabilidade técnica como atividades de P&D, aceitos apenas se forem a primeira etapa de um projeto efetivamente de P&D.
- d) Descrição de áreas, seções ou departamentos inteiros, sem descrever projetos específicos (a IN RFB-1.187/2011 requer o projeto como uma unidade básica).

Alocação dos Dispendios: Em relação aos dispendios frente aos incentivos fiscais pleiteados, foram encontrados projetos com problemas nos dispendios em recursos, RH e contratações, mesmo quando tecnicamente satisfatórios. Não há claras indicações de correspondência entre os gastos e os projetos, especialmente com recursos humanos. Informações desencontradas, pessoal em tempo parcial e falta de informação sobre o papel das pessoas nos projetos dificultam a análise. Também é baixa a incidência de RH com pós-graduação (mestres e doutores).

Registro de Marcas e Patentes: O reduzido número de pedidos de patentes está associado à falta de cultura de inovação e ao desconhecimento do processo de tramitação no INPI. O conhecimento gerado deve representar um volume de informações e conhecimentos para as empresas e para o futuro, revelando muito mais que o simples interesse acadêmico.

Dessa forma, é importante sugerir que as empresas busquem se aprofundar na regulamentação dos **Incentivos Fiscais da Lei nº 11.196, de 21 de novembro de 2005**, conhecida como **Lei do Bem**, e todo o arcabouço que impacta na sua utilização e realizar maiores esforços para superar essas dificuldades e questões críticas na geração e difusão da inovação, de modo a usufruir dos incentivos fiscais conforme as exigências do Capítulo III da Lei do Bem.

Pois, a política nacional de ciência, tecnologia e inovação busca promover o efeito alavancagem do setor econômico industrial nacional e aumentar a competitividade no cenário global, incentivando investimentos em P&D e criando ambientes adequados para interação com universidades, institutos de pesquisa, inventores independentes e microempresas. Assim, conhecer bem tais instrumentos e usufruir de forma plena de seus benefícios é crucial para o dinamismo do setor empresarial.

Por fim, destaca-se que as informações fiscais sobre benefícios e renúncias fiscais são responsabilidade da Secretaria da Receita Federal do Brasil, não do MCTI. Os valores de renúncia fiscal apresentados no relatório são estimativas baseadas nos dados declarados pelas empresas nos projetos de PD&I. Assim, o relatório do MCTI contém dados consolidados das empresas beneficiárias da Lei do Bem, sem incluir informações fiscais detalhadas, seja por falta de coleta pelo MCTI ou por sigilo resguardado pela Lei de Acesso à Informação.

PARTE 05 - DESTAQUES E RECOMENDAÇÕES

32. DISCUSSÕES NO CONGRESSO DE MUDANÇAS NAS LEGISLAÇÕES VIA PROJETOS DE LEI

Mudanças propostas pelo PL 4944/2020

O projeto de lei proposto pela deputada Luisa Canziani visa alterar a Lei do Bem existente (Lei do Bem – Lei nº 11.196, de 2005) para aumentar o apoio à pesquisa e inovação tecnológica no Brasil. As principais mudanças introduzidas pelo projeto de lei são:

- **Utilização de despesas excedentárias:** O projeto de lei permite que as empresas transfiram qualquer porcentagem excedente de gastos com pesquisa tecnológica que seja excluída de seu lucro líquido para os anos fiscais subsequentes. Essa mudança tem como objetivo fornecer às empresas mais flexibilidade no gerenciamento de seus custos de pesquisa e desenvolvimento ao longo do tempo.
- **Ajustes de dedução:** O projeto modifica os artigos 17 e 18 da Lei do Bem para incluir deduções para despesas relacionadas à pesquisa e inovação tecnológica. Especificamente, permite a dedução de valores gastos em pesquisas que podem ser classificados como despesas operacionais sob o Imposto de Renda da Pessoa Jurídica (IRPJ) e a Contribuição Social sobre o Lucro Líquido (CSLL).
- **Depreciação de equipamentos:** As mudanças propostas incluem provisões para a depreciação total de novas máquinas, equipamentos e instrumentos usados em pesquisa e inovação tecnológica no mesmo ano de aquisição. Isso visa simplificar a gestão financeira para empresas que investem em pesquisa e desenvolvimento.
- **Inclusão de micro e pequenas empresas:** O projeto de lei aborda as restrições atuais que impedem que micro e pequenas empresas recebam certos incentivos. Ele propõe ajustes para permitir que essas empresas menores se beneficiem dos incentivos fornecidos pela Lei do Bem, promovendo assim a inclusão no ecossistema de inovação.
- **Esclarecimento do tratamento da Receita Federal:** O projeto de lei busca esclarecer como as receitas de contratos com empresas subsidiadas são tratadas nas demonstrações financeiras de micro e pequenas empresas. Isso visa reduzir as incertezas legais e melhorar a operacionalização dos incentivos.

- **Simplificação da redução do IPI:** O projeto reconhece a complexidade envolvida na implementação atual da redução do IPI (Imposto sobre Produtos Industrializados) e propõe ajustes para agilizar esse processo, facilitando que as empresas se beneficiem das reduções de impostos.

ELEGIBILIDADE

Os critérios que definem a elegibilidade para incentivos fiscais na Lei do Bem, conforme as alterações propostas no Projeto de Lei nº 4944/2020, incluem:

1. **Classificação da Empresa:** A empresa deve ser classificada como microempresa ou empresa de pequeno porte para se beneficiar dos incentivos, especialmente nas novas disposições que buscam incluir essas categorias que atualmente enfrentam restrições.
2. **Dispêndios com P&D:** As empresas devem realizar dispêndios em atividades de pesquisa tecnológica e desenvolvimento de inovação tecnológica, que são considerados como despesas operacionais pela legislação do Imposto sobre a Renda da Pessoa Jurídica (IRPJ).
3. **Regularidade Fiscal:** As empresas devem estar em conformidade com suas obrigações fiscais e tributárias, o que é um critério comum para a elegibilidade em programas de incentivos fiscais.
4. **Informações Eletrônicas:** As microempresas e empresas de pequeno porte beneficiárias dos incentivos são obrigadas a prestar informações sobre os programas de pesquisa, desenvolvimento tecnológico e inovação em meio eletrônico, conforme estabelecido em regulamento.
5. **Limitação de Lucro:** A exclusão de valores do lucro real e da base de cálculo da CSLL fica limitada ao valor do lucro real antes da própria exclusão, o que implica que as empresas devem ter um lucro que permita essa exclusão 3.

Esses critérios visam garantir que os incentivos sejam direcionados a empresas que realmente investem em PD&I e que estão em conformidade com a legislação vigente.

DOCUMENTAÇÃO E ELEGIBILIDADE

Documentação Necessária para a Elegibilidade:

- **Comprovação de Dispendios:** As empresas devem apresentar documentação que comprove os dispendios realizados em pesquisa e desenvolvimento, como notas fiscais, contratos de prestação de serviços, e relatórios de atividades.
- **Declaração de Regularidade Fiscal:** É necessário apresentar documentos que comprovem a regularidade fiscal da empresa, como certidões negativas de débitos.
- **Informações Eletrônicas:** As microempresas e empresas de pequeno porte devem prestar informações sobre os programas de pesquisa, desenvolvimento tecnológico e inovação em meio eletrônico, conforme regulamento.
- **Documentação Contábil:** Registros contábeis que demonstrem a apuração do lucro real e a base de cálculo da CSLL, incluindo a parte que será excluída para fins de dedução.

Regulamentações Específicas que as Empresas Devem Cumprir:

- **Regulamentação da CVM:** As empresas devem seguir as diretrizes estabelecidas pela Comissão de Valores Mobiliários (CVM) para investimentos em fundos e instrumentos financeiros relacionados à capitalização de empresas de base tecnológica.
- **Normas Contábeis:** As empresas devem seguir as normas contábeis brasileiras, que incluem a correta classificação e registro dos dispendios com pesquisa e desenvolvimento como despesas operacionais.
- **Regulamentos Específicos do Governo:** As empresas devem cumprir regulamentos específicos que podem ser estabelecidos pelo governo para a implementação dos incentivos, incluindo a forma de prestação de contas e relatórios sobre os projetos de pesquisa e desenvolvimento.
- **Obrigações Fiscais:** As empresas devem estar em conformidade com as obrigações fiscais e tributárias, incluindo a correta apuração do IRPJ e da CSLL, conforme as regras estabelecidas na legislação tributária.

Principais mudanças introduzidas pelo PL 2838/2020

O projeto de lei 2838/2020, de autoria do senador Izalci Lucas, propõe várias mudanças significativas. As principais proposições são:

- **Incentivos fiscais para pesquisa e desenvolvimento:** O projeto de lei permite que pessoas jurídicas deduzam despesas relacionadas à pesquisa e inovação tecnológica de sua renda tributável. Isso inclui custos classificados como despesas operacionais no Imposto de Renda da Pessoa Jurídica (IRPJ) e na Contribuição Social sobre o Lucro Líquido (CSLL).
- **Redução de impostos industriais:** Uma mudança notável é a redução de 50% no Imposto sobre Produtos Industrializados (IPI) para equipamentos e máquinas usados em pesquisa e desenvolvimento tecnológico. Isso visa reduzir a carga financeira das empresas que investem em inovação.
- **Alíquota zero de imposto sobre determinadas remessas:** O projeto de lei propõe uma alíquota zero sobre o imposto de renda retido na fonte sobre remessas enviadas ao exterior para o registro e manutenção de marcas, patentes e cultivares. Essa mudança tem como objetivo incentivar as empresas a proteger sua propriedade intelectual internacionalmente.
- **Definição de inovação tecnológica:** O projeto de lei esclarece a definição de inovação tecnológica, que inclui a concepção de novos produtos ou processos de fabricação, bem como melhorias em produtos ou processos existentes que aumentam a qualidade ou a produtividade. Essa definição é crucial para determinar a elegibilidade para os incentivos fiscais propostos.
- **Depreciação e amortização aceleradas:** As empresas agora podem depreciar totalmente as novas máquinas e equipamentos usados para pesquisa e desenvolvimento no ano da aquisição. Além disso, há provisão para amortização acelerada de ativos intangíveis relacionados à pesquisa tecnológica, que podem ser deduzidos como custos operacionais.
- **Incentivos não cumulativos:** O projeto de lei determina que os novos incentivos fiscais não podem ser combinados com os incentivos existentes para pesquisa e inovação tecnológica, garantindo que as empresas escolham a opção mais benéfica.

ELEGIBILIDADE

As empresas devem apresentar documentação que comprove as despesas realizadas em pesquisa e desenvolvimento, além de informações sobre os programas de PD&I executados, conforme regulamentação específica.

Os critérios que definem a elegibilidade para incentivos fiscais, conforme a legislação mencionada, incluem:

1. **Tipo de Empresa:** Apenas pessoas jurídicas que realizam atividades de pesquisa e desenvolvimento (PD&I) podem se beneficiar dos incentivos. O foco é em empresas que operam no Brasil.
2. **Regime de Tributação:** Os incentivos são principalmente direcionados a empresas que optam pelo regime de Lucro Real. Há propostas para incluir microempresas e empresas de pequeno porte (ME e EPP) que tributam pelo Simples Nacional.
3. **Despesas com PD&I:** As empresas devem demonstrar que realizam despesas classificáveis como despesas operacionais pela legislação do Imposto sobre a Renda da Pessoa Jurídica (IRPJ), relacionadas a atividades de pesquisa tecnológica e desenvolvimento de inovação.
4. **Comprovação de Investimentos:** As empresas precisam comprovar que os investimentos realizados estão diretamente relacionados a atividades de inovação, conforme definido na legislação.
5. **Prestação de Informações:** As empresas beneficiárias devem prestar informações em meio eletrônico sobre os programas de pesquisa e desenvolvimento que realizam, conforme regulamentação específica.

Além disso, microempresas e empresas de pequeno porte que apuram o imposto de renda com base no lucro real não poderão deduzir os dispêndios com pesquisa tecnológica e desenvolvimento de inovação na apuração do lucro real e da base de cálculo da Contribuição Social sobre o Lucro Líquido (CSLL). Essas empresas estão obrigadas a fornecer, em meio eletrônico, informações sobre seus programas de pesquisa e desenvolvimento, conforme regulamento.

O PL permite, também, que pessoas jurídicas excluam até 60% dos dispêndios realizados em pesquisa e desenvolvimento da determinação do lucro líquido e da base de cálculo da CSLL. Essa exclusão pode chegar a até 80% dependendo do número de empregados pesquisadores contratados ou de pesquisadores não residentes contratados temporariamente por um período mínimo de 12 meses.

DOCUMENTAÇÃO E ELEGIBILIDADE

1. **Comprovantes de Despesas:** Documentação que comprove os dispêndios realizados em atividades de pesquisa e desenvolvimento (PD&I), como notas fiscais, recibos e contratos relacionados a serviços de inovação.
2. **Relatórios de Atividades:** Relatórios detalhando os projetos de pesquisa e desenvolvimento realizados, incluindo objetivos, metodologias, resultados e impactos esperados.
3. **Declaração de Imposto de Renda:** Cópia da declaração de Imposto de Renda da empresa, demonstrando que a empresa está no regime de Lucro Real.
4. **Informações sobre Empregados:** Documentação que comprove a contratação de pesquisadores, incluindo contratos de trabalho e registros de empregados, especialmente se a empresa busca a exclusão de até 80% dos dispêndios com base no número de pesquisadores.
5. **Formulários de Prestação de Contas:** Formulários e informações exigidos pela Receita Federal e pelo MCTIC, que devem ser apresentados em meio eletrônico, conforme regulamentação específica.

Regulamentações Específicas que as Empresas Devem Cumprir:

- **Registro e Classificação de Despesas:** As empresas devem classificar e registrar adequadamente as despesas relacionadas a pesquisa e desenvolvimento (PD&I) de acordo com a legislação do Imposto sobre a Renda da Pessoa Jurídica (IRPJ). Isso inclui a necessidade de que essas despesas sejam claramente identificáveis e documentadas.

- **Prestação de Informações:** As microempresas e empresas de pequeno porte beneficiárias dos incentivos devem prestar informações sobre seus programas de PD&I em meio eletrônico, conforme regulamento estabelecido pelo MCTIC. Isso pode incluir relatórios periódicos sobre os projetos em andamento e os resultados alcançados.
- **Comprovação de Atividades de Inovação:** As empresas devem demonstrar que as atividades realizadas se enquadram nas definições de pesquisa tecnológica e desenvolvimento de inovação tecnológica, conforme estabelecido na legislação.
- **Obrigações Fiscais:** As empresas devem estar em conformidade com suas obrigações fiscais, incluindo a regularidade na entrega de declarações e no pagamento de tributos, para que possam usufruir dos incentivos.
- **Contratação de Pesquisadores:** Para obter a exclusão de até 80% dos dispêndios, as empresas devem comprovar a contratação de pesquisadores, apresentando documentação como contratos de trabalho e registros de empregados.
- **Regulamentação Específica:** As empresas devem seguir as diretrizes e regulamentações específicas que podem ser estabelecidas pelo MCTI ou pela Receita Federal, que detalham os procedimentos e requisitos para a utilização dos incentivos fiscais.

33. DESTAQUES PARA O PERÍODO DE 2017 A 2019

Analizando os pontos de destaque no triênio 2017 a 2019, dentro deste contexto, em 2016, o então Ministério da Ciência, Tecnologia, Inovações e Comunicações, estabeleceu a Estratégia Nacional de Ciência, Tecnologia e Inovação - ENCTI, para o período de 2016 a 2022, que visava fomentar um sistema de CT&I robusto e articulado, definindo, para tanto, as metas e orientações que são influenciadas pela Lei nº 11.196, de 21 de novembro de 2005, Lei do Bem, considerando o presente acompanhamento para os anos de 2017, 2018 e 2019.

As metas estabelecidas para o período podem ser encontradas na tabela 12.

Tabela 12. Metas da Estratégia Nacional de CT&I para o período 2016-2022.

Indicadores		Último dado oficial e ano correspondente	2022	Fonte
1	Dispêndio nacional em P&D em relação ao PIB	1,24% (2013)	2,00%	MCTIC
2	Dispêndio empresarial em P&D em relação ao PIB	0,52% (2013)	1,00%	MCTIC
3	Dispêndio governamental em P&D em relação ao PIB	0,71% (2013)	1,00%	MCTIC
4	Dispêndio governamental federal em P&D em relação ao PIB	0,50% (2013)	0,80%	MCTIC
5	Taxa de inovação das empresas	35,7% (2011)	50,0%	Pintec
6	Número de empresas que fazem P&D contínuo	5.600 (2011)	10.000	Pintec
7	Percentual de empresas inovadoras que utilizam ao menos um dos diferentes instrumentos de apoio governamental à inovação nas empresas	34,2% (2011)	40,0%	Pintec
8	Número de técnicos e pesquisadores ocupados em P&D nas empresas	103.290 (2011)	120.000	Pintec
9	Percentual de concluintes de cursos de graduação nas engenharias em relação ao total de graduados em todas as áreas	7,2% (2013)	12,0%	Inep
10	Número de pesquisadores por milhão de habitantes	709 (2010)	3.000	MCTIC

Fonte: MCTI (2016)

Os dois indicadores iniciais são pontos importantes para avaliar o impacto da Lei do Bem no desenvolvimento de P&D no Brasil. A meta do dispêndio nacional em P&D em relação ao PIB para 2022 era de 2%, e o dispêndio empresarial em P&D em relação ao PIB de 1%. Estas metas refletem um esforço contínuo para alinhar o Brasil com níveis globais de investimento em P&D.

O resultado alcançado pelas usuárias da Lei do Bem do dispêndio nacional em P&D em relação ao PIB em 2017 foi de 0,15%, em 2018 de 0,17% e em 2019 de 0,21%. São participações importantes, que dão sustentação ao plano desenhado.

Em relação ao dispêndio empresarial em P&D em relação ao PIB, em 2017 foi de 0,12%, em 2018 de 0,14% e em 2019 de 0,16%.

Os resultados alcançados pelas empresas usuárias da Lei do Bem durante o período analisado mostram que tem havido um crescimento e uma contribuição para atingir as metas. O dispêndio nacional em P&D em relação ao PIB aumentou de 0,15% em 2017 para 0,21% em 2019, enquanto o dispêndio empresarial em P&D subiu de 0,12% em 2017 para 0,16% em 2019.

Esses dados evidenciam a importância de fortalecer e expandir as iniciativas como a Lei do Bem, não apenas para aumentar o investimento em P&D, mas também para garantir que esses investimentos sejam eficazes e conduzam a um crescimento sustentável e à competitividade global do Brasil. A continuidade do monitoramento e o aprimoramento das

políticas de incentivo são fundamentais para acelerar esse progresso e aproximar o país dos objetivos traçados pela ENCTI.

No contexto do Plano Plurianual (PPA) 2016-2019, que orienta o planejamento das políticas de Estado do Governo Federal, Ciência, Tecnologia e Inovação (CT&I) foi priorizada, tendo sido contemplada pelo Programa 2021. Esse programa tinha como estratégia central a promoção da CT&I, com o objetivo de estimular o desenvolvimento produtivo do país. Para alcançar esses objetivos, o programa foi direcionado por nove indicadores, sete objetivos, 27 metas e 55 iniciativas que buscavam ampliar a produtividade, a competitividade e a sustentabilidade da economia brasileira, baseando-se em fundamentos macroeconômicos sólidos e enfatizando tanto os investimentos públicos quanto privados.

A Lei do Bem, neste cenário, desempenha um papel fundamental ao impulsionar os objetivos do PPA. Uma das metas específicas do PPA 2016-2019 foi a promoção do desenvolvimento tecnológico e da inovação nas empresas. Os resultados obtidos durante esse período demonstram a eficácia dos incentivos fiscais disponibilizados pela Lei do Bem. Em relação ao ano-base de 2016, houve um aumento de 25,72% no número de organizações que demandaram esses incentivos fiscais em 2017, um aumento de 25,20% em 2018, e de 23,80% em 2019. Esses aumentos progressivos indicam que a legislação não apenas atingiu, mas também superou expectativas, colaborando diretamente com as metas traçadas pelo PPA.

Portanto, é relevante destacar que a vinculação da Lei do Bem com o Plano Plurianual 2016-2019 refletiu o alinhamento das políticas de incentivo fiscal com as estratégias macroeconômicas do governo federal. Esse alinhamento foi essencial para o progresso observado, ajudando a consolidar a base para um crescimento econômico mais sustentável e inovador no país.

Outro destaque importante é a elevação no número de empresas e projetos ao longo do período de 2017 a 2019. Entre 2016 e 2019, observou-se um crescimento significativo tanto na quantidade de empresas quanto no número de projetos declarados. A quantidade de empresas aumentou de 1.174 em 2016 para 2.288 em 2019, refletindo um crescimento robusto e contínuo ao longo dos anos. O crescimento anual variou ligeiramente, começando com uma alta taxa de 25,72% em 2017, que depois se estabilizou em torno de 23,81% em 2019. Esta leve diminuição

na taxa de crescimento pode indicar uma tendência de desaceleração, mas o crescimento absoluto continuou expressivo.

No que diz respeito aos projetos declarados, o número também subiu de 9.155 em 2016 para 12.168 em 2019. O crescimento percentual, porém, apresentou uma maior variação. Em 2017, a taxa de crescimento foi de 11,79%, seguida por uma desaceleração para 6,27% em 2018 e um novo aumento para 11,88% em 2019. Essa variabilidade sugere que, embora o número de projetos tenha aumentado continuamente, o ritmo desse crescimento foi menos estável em comparação com o crescimento da quantidade de empresas.

Em resumo, ambos os indicadores demonstraram crescimento durante o período analisado, com a quantidade de empresas apresentando uma tendência de crescimento mais constante e os projetos declarados mostrando um padrão de crescimento mais variável.

Este cenário é diferente ao encontrado pela Pesquisa Industrial de Inovação Tecnológica – PINTEC 2017 (IBGE, 2020), referente ao triênio 2015 a 2017. Nela identificou-se que 33,6% das 116.962 empresas brasileiras com dez ou mais trabalhadores fizeram algum tipo de inovação em produtos ou processos, taxa 2,4 pontos percentuais abaixo da apresentada no triênio anterior (de 2012-2014), quando atingiu 36,0%. Esse viés de baixa não se apresentou nas usuárias da Lei do Bem.

Mas, um fator comum entre a Pintec 2017 e os resultados da Lei do Bem é a concentração e o panorama geral da contribuição de cada Região ao empenho inovativo brasileiro. Considerando os dados da Pintec, tanto para a participação das Regiões no total de empresas que implementaram inovação no País; no total de dispêndios realizados com atividades inovativas; no total de dispêndios realizados em atividades internas de P&D, e no total de empresas inovadoras que recebeu apoio governamental para inovação, mostra que a grande maioria das empresas inovadoras se encontra nas Regiões Sudeste e Sul.

Este mesmo movimento se encontra nos dados das usuárias da Lei do Bem, onde o número de empresas demandantes, o número de projetos, o dispêndio em P&D e o renúncia fiscal fica com seus valores concentrados, em sua maioria, nas Regiões Sudeste e Sul.

34. TAXONOMIA VERDE E OS INCENTIVOS DA LEI DO BEM

Com objetivos de auxiliar o setor de crédito na transição para a economia verde, além de apoiar um melhor gerenciamento de riscos socioambientais e climáticos das carteiras dos bancos, a Febraban instituiu a Taxonomia Verde, criada em 2015 para caracterizar o crédito do sistema bancário brasileiro sob a ótica socioambiental e climática, a partir das suas três modalidades: a) Economia Verde; b) Exposição ao Risco Ambiental; e c) Exposição ao Risco Climático.

A análise é feita a partir da Classificação Nacional de Atividades Econômicas (CNAE), ou seja, tem como base a natureza da atividade econômica e não considera critérios como as características dos ativos, tecnologias e projetos financiados, para a mensuração dos fluxos de crédito do sistema bancário a partir de critérios socioambientais e climáticos.

É considerado como exposição, os setores onde há incorporação das mudanças climáticas nas estratégias empresariais ou financeiras. Podem ser setores com influência de emissões de Gases de Efeito Estufa (GEE), consumo significativo de recursos como água e energia, sendo um setor vulnerável às mudanças e pode enfrentar desafios significativos para se ajustar às novas condições ambientais e regulatórias. Também há as atividades de comércio que possuem uma estrutura dedicada a um produto cuja produção se enquadra em alta exposição a riscos ambientais ou climáticos, pois esses produtos, durante sua produção, têm impactos ambientais significativos ou estão sujeitos a regulamentações rigorosas devido a suas pegadas ecológicas.

Há os que sua exposição é ao crédito e refere-se a empréstimos ou financiamentos concedidos a setores identificados e que podem enfrentar riscos financeiros significativos devido a sua vulnerabilidade às mudanças climáticas.

Como a Lei do Bem proporciona investimentos em P&D via setor empresarial, buscou-se analisar o alinhamento das empresas beneficiárias da Lei do Bem com a Taxonomia Verde.

Isso faz com que possa ser avaliada a ligação das empresas com a exposição às mudanças climáticas, que são organizações agrupadas por atividades com maior exposição aos riscos físicos e de transição relacionados às mudanças climáticas. Tendo como foco a identificação de setores com maior probabilidade de sofrer impactos relacionados às mudanças climáticas.

Para os dados de 2017, 2018 e 2019, o alinhamento entre empresas usuárias da Lei do Bem e a Taxonomia Verde da Febraban são demonstrados na tabela 13.

Tabela 13. Análise da Distribuição das Empresas Usuárias da Lei do Bem na Taxonomia Verde (2017-2019)

	Alta Exposição	%	Média Exposição	%	Sem exposição	%	Total de Empresas
2017	562	38,08%	382	25,88%	532	36,04%	1.476
2018	684	37,01%	475	25,70%	689	37,28%	1.848
2019	853	37,28%	536	23,43%	899	39,29%	2.288

Ao visualizar os dados da tabela 13 é possível avaliar a distribuição das empresas usuárias da Lei do Bem nos anos de 2017 a 2019, conforme a Taxonomia Verde da Febraban, onde estas são classificadas com base em sua exposição a riscos socioambientais e climáticos e agrupadas em três categorias: alta, média e sem exposição a esses riscos, refletindo sua vulnerabilidade em relação a eventos relacionados ao clima e suas implicações socioambientais.

Ao longo do período analisado, observa-se que a proporção de empresas classificadas com alta exposição aos riscos socioambientais e climáticos permaneceu relativamente estável. Em 2017, 38,08% das empresas estavam nesta categoria, um percentual que diminuiu ligeiramente para 37,01% em 2018, e subiu um pouco para 37,28% em 2019. Essa estabilidade sugere que, apesar do crescimento do número total de empresas beneficiárias da Lei do Bem, a distribuição das que apresentam alta exposição manteve-se constante.

Por outro lado, as empresas classificadas com média exposição apresentaram uma tendência de queda ao longo dos anos. Em 2017, 25,88% das empresas estavam nesta categoria, número que diminuiu para 25,70% em 2018, e para 23,43% em 2019.

A categoria de empresas sem exposição a riscos socioambientais e climáticos registrou em 2017, 36,04% das empresas, com o percentual subindo para 37,28% em 2018 e atingindo 39,29% em 2019. Este crescimento indica que uma parcela crescente das empresas beneficiárias da Lei do Bem não se enquadra mais nas categorias de alta ou média exposição, o que pode refletir mudanças na composição das atividades econômicas dessas empresas ou uma adaptação para evitar riscos.

Tais dados revelam que as empresas devem considerar os riscos socioambientais e climáticos em suas operações e nos projetos desenvolvidos de P&D, para que algumas empresas busquem adaptar suas operações para reduzir sua vulnerabilidade a riscos ambientais, ou uma migração para setores menos expostos.

O aumento do número de empresas beneficiárias da Lei do Bem, que passou de 1.476 em 2017 para 2.288 em 2019, reflete um maior engajamento do setor empresarial com este incentivo fiscal. Já um crescimento da categoria de empresas sem exposição pode ressaltar a importância de uma análise detalhada para entender se essas mudanças representam uma migração para setores menos expostos a riscos ou uma evolução na gestão desses riscos.

35. CONCLUSÃO DOS RESULTADOS DO TRIÊNIO (2017-2019) E RECOMENDAÇÕES

Considerando o triênio de 2017 a 2019, conclui-se que, de 2016 para 2019 houve um crescimento significativo em vários indicadores relacionados às empresas participantes da Lei do Bem, aos projetos declarados, ao investimento total e à renúncia fiscal no contexto econômico.

O número de empresas participantes aumentou de 1.174 em 2016 para 2.288 em 2019, representando uma alta de 94,89% no período, quase dobrando a quantidade de empresas envolvidas. O número de projetos declarados também cresceu, passando de 9.155 em 2016 para 12.168 em 2019, o que representa um aumento de 32,91%, evidenciando um crescimento na quantidade de projetos realizados pelas empresas ao longo desses anos.

Os investimentos totais declarados subiram de R\$ 8,73 bilhões em 2016 para R\$ 15,37 bilhões em 2019, refletindo uma ampliação significativa nos recursos destinados a projetos, com um aumento de 76,10%. Esse crescimento mostra uma maior disposição das empresas em investir em seus projetos.

A renúncia fiscal, que reflete o incentivo do governo por meio de deduções fiscais, também teve um aumento expressivo, passando de R\$ 1,73 bilhões em 2016 para R\$ 3,58 bilhões em 2019, com um crescimento de 107,56%, mais do que dobrando o valor. Esse dado evidencia o incremento dos benefícios concedidos às empresas durante o período analisado.

Em resumo, os dados indicam uma expansão robusta no número de empresas envolvidas, no volume de projetos, nos investimentos e na renúncia fiscal. Isso sugere uma maior adesão ao programa, um aumento considerável nos investimentos e uma utilização eficaz dos incentivos fiscais, refletindo uma evolução positiva e uma consolidação da Lei do Bem no ambiente econômico e no estímulo à inovação e ao desenvolvimento empresarial.

No período de 2017 a 2019, os setores com o maior número de empresas demandantes da Lei do Bem mantiveram uma consistência notável, com poucas variações na classificação ao longo dos anos. O grupo de "Outras Categorias" foi o mais representativo durante todo o período, liderando o número de empresas beneficiadas ano após ano. O setor de Software manteve uma posição constante em segundo lugar, refletindo a importância do setor de tecnologia da informação no cenário de inovação no Brasil.

Mecânica e Transporte ocupou consistentemente o terceiro lugar, destacando a relevância dos investimentos em pesquisa e desenvolvimento (P&D) para a evolução das indústrias mecânica e de transporte. As empresas do setor Química/Petroquímica também mantiveram uma posição estável em quarto lugar, demonstrando a continuidade dos investimentos em inovações químicas e petroquímicas.

Os setores de Alimentos e Eletroeletrônica alternaram posições ao longo dos anos. Em 2016 e 2017, o setor de Alimentos estava em quinto lugar, enquanto o de Eletroeletrônica ocupava a sexta posição. Em 2018, as posições se inverteram, com o setor de Eletroeletrônica subindo para a quinta posição e Alimentos caindo para a sexta. Em 2019, as posições retornaram ao status de 2016 e 2017. Essa consistência sugere que as mesmas indústrias continuam a dominar a demanda pelos benefícios da Lei do Bem, com foco significativo em tecnologia, manufatura e química. A variação nas posições de Alimentos e Eletroeletrônica reflete uma leve mudança nas prioridades de investimento, talvez em resposta a tendências de mercado ou inovações específicas em cada ano.

Por fim, a contratação de pesquisadores com dedicação exclusiva também apresentou uma evolução significativa de 2016 para 2019, refletindo um aumento tanto no número quanto na qualificação desses profissionais. Observou-se uma leve queda no número de doutores contratados entre 2016, com 669 profissionais, e 2018, com 635 doutores. No entanto, em 2019, o número subiu para 795, representando um aumento percentual de 18,83% ao longo do

período. Os mestres seguiram uma tendência similar, com uma queda inicial até 2018, mas apresentando um crescimento em 2019, alcançando 1.469 profissionais, resultando em um aumento percentual de 18,76%.

Os pós-graduados mostraram o crescimento mais expressivo, passando de 1.825 em 2016 para 3.266 em 2019, um aumento de 78,96%. Os graduados também experimentaram um aumento significativo, de 10.535 em 2016 para 16.148 em 2019, representando um crescimento de 53,28%. Em contraste, os tecnólogos tiveram um aumento mais modesto, subindo de 326 para 369 no mesmo período, com um aumento de 13,19%. Por outro lado, os técnicos de nível médio foi a única categoria que apresentou uma diminuição no número de contratações, passando de 3.073 em 2016 para 2.567 em 2019, uma redução de 16,47%.

Esses dados revelam uma clara tendência de elevação na qualificação dos profissionais contratados, com um aumento acentuado entre pós-graduados e graduados. A redução no número de técnicos de nível médio sugere uma transição para a contratação de profissionais com maior qualificação técnica e intelectual, alinhada ao incentivo de fortalecer a capacidade técnica das empresas. No geral, o número total de pesquisadores contratados cresceu 39,34% entre 2016 e 2019, indicando um esforço contínuo para fortalecer a força de trabalho qualificada, visando aumentar a competitividade industrial e fomentar o desenvolvimento de novos produtos e processos.

REFERÊNCIAS

BRASIL. Decreto nº 5.798, de 7 de junho de 2006. Regulamenta os incentivos fiscais às atividades de PD&I, de que tratam os arts. 17 a 26 da Lei nº 11.196, de 21.11.2005. Disponível em: <https://www2.camara.leg.br/legin/fed/decret/2006/decreto-5798-7-junho-2006-543117-norma-pe.html>. Acesso em: 07 jul. 2024.

BRASIL. Decreto nº 6.260, de 20 de novembro de 2007. Dispõe sobre a exclusão do lucro líquido, para efeito de apuração do lucro real e da base de cálculo da CSLL, dos dispêndios efetivados em projeto de pesquisa científica e tecnológica e de inovação tecnológica a ser executado por Instituição Científica e Tecnológica (ICT). Disponível em: http://www.planalto.gov.br/ccivil_03/_Ato2007-2010/2007/Decreto/D6260.htm. Acesso em: 07 jul. 2024.

BRASIL. Instrução Normativa RFB nº 1.187, de 28 de agosto de 2011. Disciplina os incentivos fiscais às atividades de pesquisa tecnológica e desenvolvimento de inovação tecnológica de que tratam os arts. 17 a 26 da Lei nº 11.196, de 21 de novembro de 2005. Disponível em: <http://normas.receita.fazenda.gov.br/sijut2consulta/link.action?idAto=16160&visao=anotado>. Acesso em: 07 jul. 2024.

BRASIL. Lei nº 11.196, de 21 de novembro de 2005. Dispõe sobre Incentivos Fiscais para a Inovação Tecnológica; Institui o Regime Especial de Tributação para a Plataforma de Exportação de Serviços de Tecnologia da Informação - Repes, o Regime Especial de Aquisição de Bens de Capital para Empresas Exportadoras - Recap e o Programa de Inclusão Digital. Disponível em: http://www.planalto.gov.br/ccivil_03/_Ato2004-2006/2005/Lei/L11196.htm. Acesso em: 07 jul. 2024.

BRASIL. Lei nº 11.487, de 15 de junho de 2007. Altera a Lei nº 11.196, de 21 de novembro de 2005, para incluir novo incentivo à inovação tecnológica e modificar as regras relativas à amortização acelerada para investimentos vinculados à P&D. Disponível em: http://www.planalto.gov.br/ccivil_03/_Ato2007-2010/2007/Lei/L11487.htm. Acesso em: 07 jul. 2024.

BRASIL. Ministério da Ciência, Tecnologia, Inovações e Comunicações. *Estratégia Nacional de Ciência, Tecnologia e Inovação (ENCTI) 2016-2022*. 2016. Disponível em: <https://bibliotecadigital.economia.gov.br/handle/123456789/990>. Acesso em: 20 jun. 2024.

BRASIL. Portaria MCTI nº 327, de 21 de junho de 2010. Aprova o formulário eletrônico para que as pessoas jurídicas beneficiárias dos incentivos fiscais previstos no Capítulo III da Lei nº 11.196, de 2005, regulamentados pelo Decreto nº 5.798, de 2006, prestem ao Ministério da Ciência e Tecnologia (MCT) as informações anuais sobre os seus programas de PD&I. Disponível em: https://antigo.mctic.gov.br/mctic/opencms/legislacao/portarias/migracao/Portaria_MCT_n_327_de_29042010.html. Acesso em: 07 jul. 2024.

BRASIL. Portaria MCTI nº 6.536, de 9 de novembro de 2022. Normas e as diretrizes de prestação de contas ao Ministério da Ciência, Tecnologia e Inovações, as quais devem ser seguidas pelas empresas beneficiárias da Lei do Bem. Disponível em: <https://www.in.gov.br/en/web/dou/-/portaria-mcti-n-6.536-de-9-de-novembro-de-2022-443238703>. Acesso em: 07 jul. 2024.

BRASIL. Portaria MCTIC nº 4.866, de 7 de junho de 2021. Dispõe sobre as normas e diretrizes para a prestação de informações ao Ministério da Ciência, Tecnologia e Inovações - MCTI pelas empresas beneficiárias dos incentivos fiscais de que trata o Capítulo III da Lei nº 11.196, de 21 de novembro de 2005 (Lei do Bem). Disponível em: <https://www.in.gov.br/en/web/dou/-/portaria-mcti-n-4.866-de-7-de-junho-de-2021-324779042>. Acesso em: 07 jul. 2024.

BRASIL. Portaria MCTIC nº 4.977, de 16 de julho de 2019. Dispõe sobre a instituição de Apoio Técnico para auxiliar o Ministério da Ciência, Tecnologia, Inovações e Comunicações em atividade

de natureza consultiva relacionada à política de fomento à inovação tecnológica, disciplinada no Capítulo III da Lei nº 11.196, de 21.11.2005 (Lei do Bem), regulamentada pelo Decreto nº 5.798, de 07.06.2006. Disponível em:

https://antigo.mctic.gov.br/mctic/opencms/legislacao/portarias/Portaria_MCTIC_n_4977_de_20092019.html. Acesso em: 07 jul. 2024.

BRASIL. PPA 2016-2019: desenvolvimento, produtividade e inclusão social – mensagem presidencial. Brasília: Ministério do Planejamento, Orçamento e Gestão, 2015. BRASIL. Relatório anual de avaliação: PPA 2016-2019 – ano-base 2017. Brasília: Ministério da Economia, 2018.

IBGE. AGÊNCIA IBGE. *Em 2019, PIB cresce 1,2% e chega a R\$ 7,4 trilhões*. Agência de Notícias, 05 nov. 2021. Disponível em: <https://agenciadenoticias.ibge.gov.br/agencia-sala-de-imprensa/2013-agencia-de-noticias/releases/32092-em-2019-pib-cresce-1-2-e-chega-a-r-7-4-trilhoes>. Acesso em: 15 ago. 2024.

IBGE. Estatísticas do cadastro central de empresas: 2017. Rio de Janeiro: IBGE, 2019a. 100 p. ISBN 9788524044939. Disponível em: <https://biblioteca.ibge.gov.br/index.php/biblioteca-catalogo?view=detalhes&id=2101658>. Acesso em: 27 jun. 2024.

IBGE. Pesquisa Industrial Anual (PIA) Empresa: Entre 2014 e 2017, indústria perdeu 1,1 milhão de postos de trabalho. Editoria: Estatísticas Econômicas, 06 jun. 2019b. Disponível em: <https://agenciadenoticias.ibge.gov.br/agencia-sala-de-imprensa/2013-agencia-de-noticias/releases/24737-entre-2014-e-2017-industria-perdeu-1-1-milhao-de-postos-de-trabalho>. Acesso em: 01 jul. 2024.

IBGE. Pesquisa de Inovação - PINTEC 2017. IBGE. Rio de Janeiro, 2020. Disponível em: <https://www.ibge.gov.br/estatisticas/multidominio/ciencia-tecnologia-e-inovacao/9141-pesquisa-de-inovacao.html?edicao=27431&t=publicacoes>. Acesso em: 01 jul. 2024.

ANEXO I – RELAÇÃO DAS EMPRESAS PARTICIPANTES DA LEI DO BEM ANO-BASE 2017

Nº	Razão Social	CNPJ	UF
1	3 Tentos Agroindustrial S.A.	94.813.102/0001-70	RS
2	3CAFFI INDUSTRIA E COMERCIO DE CAPSULAS RENU	19.675.900/0001-67	MG
3	3M DO BRASIL LTDA	45.985.371/0001-08	SP
4	3RA COMERCIO, CONSULTORIA E SERVIÇOS DE INFORMATICA LTDA	07.616.010/0001-03	SP
5	A RAYMOND BRASIL LTDA	01.144.384/0001-89	SP
6	A. GRINGS S.A.	97.755.177/0001-30	RS
7	AAM DO BRASIL LTDA	03.368.638/0001-78	PR
8	AB Sistema de Freios Ltda.	13.625.300/0001-08	SP
9	ABASE SISTEMAS E SOLUÇÕES LTDA	93.088.649/0001-97	RS
10	ABBOTT LABORATORIOS DO BRASIL LTDA	56.998.701/0001-16	SP
11	ACCENTURE DO BRASIL LTDA	96.534.094/0001-58	SP
12	ACCERA SISTEMAS ESTRATEGICOS LTDA.	05.932.765/0001-83	RS
13	ACCESSTAGE TECNOLOGIA S.A	04.398.168/0001-58	SP
14	ACCION LTDA	03.644.084/0001-94	PR
15	ACE SCHMERSAL ELETROELETRONICA INDUSTRIAL LTDA	61.854.147/0001-33	SP
16	ACESSO DIGITAL TECNOLOGIA DA INFORMAÇÃO LTDA.	05.563.165/0001-95	SP
17	ACHE LABORATORIOS FARMACEUTICOS S/A	60.659.463/0001-91	SP
18	ACOM Sistemas Corporativos Ltda	05.852.501/0001-10	PR
19	AÇOS MACOM INDUSTRIA E COMERCIO LTDA	43.553.668/0001-79	SP
20	ACRILONITRILA DO NORDESTE S.A	13.546.353/0001-33	BA
21	ACROSS GESTÃO DE CARREIRAS E SISTEMAS EIRELI	01.640.776/0001-39	SP
22	Active Indústria de Cosméticos S.A	22.010.816/0001-39	GO
23	ACUCAR E ALCOOL OSWALDO RIBEIRO DE MENDONCA LTDA	51.990.778/0002-07	SP
24	AÇUCAREIRA QUATA S/A	60.855.574/0001-73	SP
25	AÇUCAREIRA ZILLO LORENZETTI S/A	51.422.988/0001-18	SP
26	ACUMULADORES MOURA S.A.	09.811.654/0001-70	PE
27	ADECOL Indústria Química LTDA	50.851.955/0001-20	SP
28	ADELBRAS IND E COM DE ADESIVOS LTDA	73.077.299/0001-56	SP
29	ADERE PRODUTOS AUTO ADESIVOS LTDA	46.062.030/0001-23	SP
30	ADMINISTRADORA DE CARTÕES SICREDI LTDA	03.106.213/0001-90	DF
31	ADMINISTRADORA DE CONSORCIOS SICREDI LTDA	07.808.907/0001-20	RS
32	Adoro S/A	60.037.058/0003-01	SP
33	ADVANCE TINTAS E VERNIZES LTDA	72.739.873/0001-21	SP
34	AEC CENTRO DE CONTATOS S/A	02.455.233/0001-04	MG
35	AEL SISTEMAS S.A.	88.031.539/0001-59	RS
36	Aernnova Aerospace do Brasil Ltda	06.184.630/0001-40	SP
37	AES TIETE ENERGIA S.A.	04.128.563/0001-10	SP
38	AGENCIA ESTADO S.A	62.652.961/0001-38	SP
39	Agillitas Soluções de Pagamentos Ltda	13.776.742/0001-55	SP
40	Agrana Fruit Brasil Industria Comercio Importação E Exportacao Ltda	08.279.845/0001-70	SP
41	AGRES SISTEMAS ELETRONICOS S/A.	06.635.277/0001-77	PR
42	AGRICHEM DO BRASIL S.A.	03.860.998/0001-92	SP
43	AGRISTAR DO BRASIL LTDA.	33.345.950/0005-30	SP

44	AGROCERES MULTIMIX NUTRIÇÃO ANIMAL LTDA.	28.622.744/0001-67	SP
45	AGRO-CRIA COMERCIO E INDUSTRIA LTDA	02.728.855/0001-69	GO
46	Aguas de Camboriú Saneamento Spe S.A.	23.397.533/0001-54	SC
47	AGUAS DE MATAO S.A	19.190.721/0001-30	SP
48	AGUAS DO MIRANTE S.A	15.384.637/0001-04	SP
49	ÁGUAS GUARIROBA SA	04.089.570/0001-50	MS
50	AGUIA SISTEMAS DE ARMAZENAGEM S/A	81.075.137/0001-07	PR
51	Agv Logística S.A	02.905.424/0001-20	SP
52	AIS TECNOLOGIA DA INFORMACAO LTDA	17.653.740/0001-20	DF
53	AJINOMOTO DO BRASIL INDUSTRIA E COMERCIO DE ALIMENTOS LTDA.	46.344.354/0001-54	SP
54	AKER SOLUTIONS DO BRASIL LTDA	05.876.349/0001-05	PR
55	AKZO NOBEL LTDA	60.561.719/0001-23	SP
56	ALBERFLEX INDUSTRIA DE MOVEIS LTDA	60.656.774/0001-05	SP
57	ALDO COMPONENTES ELETRONICOS LTDA	81.106.957/0001-19	PR
58	ALGAR TECNOLOGIA E CONSULTORIA S.A.	21.246.699/0001-44	MG
59	ALIANÇA DO BRASIL SEGUROS S.A.	01.378.407/0001-10	SP
60	ALIBEM ALIMENTOS S A	03.941.052/0001-50	RS
61	ALIBRA INGREDIENTES LTDA.	03.645.657/0001-02	SP
62	Alimentos Dallas Indústria e Comércio Ltda	03.938.789/0001-14	MS
63	Alisul Alimentos S/A.	89.548.523/0001-80	RS
64	ALLIAGE S/A INDUSTRIAS MEDICO ODONTOLOGICA	55.979.736/0001-45	SP
65	Alliance One Brasil Exportadora de Tabacos Ltda.	33.876.145/0001-00	RS
66	Allianz Seguros S/A	61.573.796/0001-66	SP
67	ALLONDA AMBIENTAL S.A.	04.060.779/0001-91	SP
68	ALLTECH DO BRASIL AGROINDUSTRIAL LTDA	72.058.241/0001-00	PR
69	Almawave do Brasil Informática Ltda	12.470.855/0001-65	MG
70	ALTA - AMERICA LATINA TECNOLOGIA AGRICOLA LTDA.	10.409.614/0001-85	PR
71	ALTERDATA TECNOLOGIA EM INFORMATICA LTDA	36.462.778/0001-60	RJ
72	ALTUS SISTEMAS DE AUTOMAÇÃO SA	92.859.974/0001-43	RS
73	ALUMASA INDUSTRIA DE PLASTICO E ALUMINIO LTDA	80.718.984/0001-80	SC
74	AMAGGI EXPORTACAO E IMPORTACAO LTDA	77.294.254/0001-94	MT
75	AMBRA SOLUTIONS SERVIÇOS TÉCNICOS	07.028.833/0001-00	SP
76	AMERICAN BUREAU OF SHIPPING	33.176.249/0001-01	RJ
77	AMETEK DO BRASIL LTDA	03.222.955/0001-81	SP
78	AMGEN BIOTECNOLOGIA DO BRASIL LTDA.	18.774.815/0001-93	SP
79	AMPHENOL TFC DO BRASIL LTDA	44.603.447/0001-20	SP
80	AMPLA PRODUTOS DE COMUNICAÇÃO VISUAL LTDA	06.320.484/0001-32	PR
81	Andrade Gutierrez Engenharia SA	17.262.213/0001-94	MG
82	ANGLOGOLD ASHANTI CÓRREGO DO SÍTIO MINERAÇÃO S/A	18.565.382/0001-66	MG
83	ANHANGUERA EDUCACIONAL PARTICIPACOES S/A	04.310.392/0001-46	SP
84	ANIDRO DO BRASIL EXTRAÇÕES S.A.	66.715.459/0001-80	SP
85	ANJO QUÍMICA DO BRASIL LTDA	02.921.346/0001-58	SC
86	ANODILAR INDUSTRIA DE UTILIDADES DOMESTICAS LTDA	03.799.724/0001-35	RS
87	Antibióticos DO BRASIL LTDA	05.439.635/0001-03	SP
88	APERAM INOX AMÉRICA DO SUL S.A.	33.390.170/0001-89	MG
89	APSEN Farmacêutica SA	62.462.015/0001-29	SP

90	APTAR B&H EMBALAGENS LTDA	00.398.667/0001-94	SP
91	AQIA QUIMICA INDUSTRIAL LTDA	01.142.107/0001-37	SP
92	AQUA RIO AQUARIO MARINHO DO RIO DE JANEIRO S.A	19.624.745/0001-50	RJ
93	AQUARIUS TECNOLOGIA E INFORMATICA LTDA	53.501.771/0001-29	SP
94	Arbor Brasil Industria de Bebidas Ltda	29.588.019/0001-82	RJ
95	ARCELORMITTAL BRASIL S.A.	17.469.701/0001-77	MG
96	ARCH QUIMICA BRASIL LTDA	43.677.178/0001-84	SP
97	AREA CENTRAL SISTEMAS E CONSULTORIA S.A	16.844.641/0001-62	SC
98	ARES AEROESPACIAL E DEFESA S.A.	33.966.391/0001-52	RJ
99	AREZZO INDÚSTRIA E COMÉRCIO S/A.	16.590.234/0001-76	MG
100	ARGO IT TECNOLOGIA S/A	07.026.235/0001-00	SP
101	Argo Seguros Brasil S.A.	14.868.712/0001-31	SP
102	ARIAM EQUIPAMENTOS METALÚRGICOS LTDA.	10.931.741/0001-40	PR
103	ARIM COMPONENTES S/A	58.581.406/0001-95	SP
104	Arkema Química LTDA	45.259.983/0001-13	SP
105	ARLANXEO BRASIL S.A	29.667.227/0001-77	RJ
106	Arris indústria Eletrônica do Brasil Ltda	09.154.836/0001-15	AM
107	ARYSTA LIFESCIENCE DO BRASIL IND QUIMICA E AGROPECUARIA LTDA	62.182.092/0001-25	SP
108	ASGA SISTEMAS LTDA	05.287.902/0001-74	SP
109	ASSISTÊNCIA MÉDICO HOSPITALAR LTDA.	05.351.257/0001-01	PI
110	ASSOCIATED SPRING DO BRASIL LTDA.	48.610.521/0001-97	SP
111	ASSURANT SEGURADORA S.A.	03.823.704/0001-52	SP
112	Astra S A Industria e Comércio	50.949.528/0001-80	SP
113	ASTRAZENECA DO BRASIL LTDA.	60.318.797/0001-00	SP
114	Asvotec Termoindustrial Ltda	56.995.681/0001-20	SP
115	ATA SERVICE COMERCIO E SERVIÇOS LTDA	01.497.754/0001-61	SP
116	Atco Plástico Ltda	00.385.650/0001-00	SP
117	ATECH - Negócios EM TECNOLOGIAS S.A.	11.262.624/0001-01	SP
118	ATEM DISTRIBUIDORA DE PETROLEO S.A	03.987.364/0001-03	AM
119	ATENTO BRASIL S/A	02.879.250/0001-79	SP
120	ATHENAS CONSULTORIA E INFORMÁTICA S.A.	03.886.187/0001-60	RJ
121	ATLAS COPCO BRASIL LTDA	57.029.431/0001-06	SP
122	ATLAS S.A.	89.723.837/0001-72	RS
123	ATT/PS INFORMÁTICA S.A.	33.485.335/0001-04	MG
124	AUDACES AUTOMAÇÃO E INFORMÁTICA INDUSTRIAL LTDA	85.236.743/0001-18	SC
125	AUTOMATUS ENGENHARIA LTDA	02.103.027/0001-35	RS
126	AUTOMIND AUTOMACAO INDUSTRIAL LTDA	16.119.281/0001-36	BA
127	AUTOPASS S.A.	07.140.538/0001-40	SP
128	AUTOTRAC Comércio E TELECOMUNICAÇÕES S/A	40.281.347/0001-74	DF
129	AUTTAR HUT PROCESSAMENTO DE DADOS LTDA	08.761.067/0001-50	RS
130	AVANSYS TECNOLOGIA LTDA	04.181.950/0001-10	BA
131	AVANTIA TECNOLOGIA E ENGENHARIA S/A	02.543.302/0001-31	PE
132	AVCO POLIMEROS DO BRASIL S.A.	13.923.945/0001-27	CE
133	AVERY DENNISON DO BRASIL LTDA	43.999.630/0001-24	SP
134	AVIBRAS INDUSTRIA AEROESPACIAL S A	60.181.468/0001-51	SP
135	AVON Cosméticos LTDA.	56.991.441/0001-57	SP

136	AVON INDUSTRIAL LTDA.	00.680.516/0001-24	SP
137	Ayty CRM BPO e Serviços de Tecnologia da Informação Ltda	09.511.907/0001-90	SC
138	AZUL COMPANHIA DE SEGUROS GERAIS	33.448.150/0001-11	RJ
139	B2U EDITORA S.A.	06.186.457/0001-19	SP
140	BAESA-ENERGETICA BARRA GRANDE S/A	04.781.143/0001-39	RS
141	BALDO S/A Comércio Indústria E EXPORTAÇÃO	91.473.678/0001-47	RS
142	Ball Beverage Can South America S.A	29.506.474/0001-91	RJ
143	Balluff Controle Elétricos LTDA	52.702.990/0001-03	SP
144	BALTEAU PRODUTOS Elétricos LTDA	13.434.970/0001-47	MG
145	Banco A. J. Renner S.A.	92.874.270/0001-40	RS
146	BANCO ABC BRASIL S.A	28.195.667/0001-06	SP
147	BANCO AGIBANK S.A.	10.664.513/0001-50	RS
148	BANCO BMG S.A	61.186.680/0001-74	SP
149	BANCO BNP PARIBAS BRASIL S.A.	01.522.368/0001-82	SP
150	Banco BOCOM BBM S.A.	15.114.366/0001-69	BA
151	BANCO BS2 S.A.	71.027.866/0001-34	MG
152	BANCO CITIBANK S A	33.479.023/0001-80	SP
153	Banco Cooperativo do Brasil S/A	02.038.232/0001-64	DF
154	BANCO COOPERATIVO SICREDI S.A.	01.181.521/0001-55	RS
155	BANCO CSF S/A	08.357.240/0001-50	SP
156	BANCO DAYCOVALS/A	62.232.889/0001-90	SP
157	BANCO DE LAGE LANDEN BRASIL S/A	05.040.481/0001-82	RS
158	BANCO DO BRASIL	00.000.000/0001-91	DF
159	BANCO DO ESTADO DO RIO GRANDE DO SUL S.A.	92.702.067/0001-96	RS
160	BANCO GMAC S.A.	59.274.605/0001-13	SP
161	BANCO PAN S.A.	59.285.411/0001-13	SP
162	BANCO PSA FINANCE BRASIL S/A.	03.502.961/0001-92	SP
163	Banco Rendimento S/A	68.900.810/0001-38	SP
164	BANCO SAFRA S.A.	58.160.789/0001-28	SP
165	BANCO SEMEAR S/A	00.795.423/0001-45	MG
166	BANCO SOFISA S/A	60.889.128/0001-80	SP
167	BANCO TRIANGULO S/A	17.351.180/0001-59	MG
168	BANCO VOLKSWAGEN S.A.	59.109.165/0001-49	SP
169	BANCO VOTORANTIM S/A - BANCO MULTIPLO	59.588.111/0001-03	SP
170	BARCELOS & CIA. LTDA.	28.598.795/0001-09	RJ
171	BARENBRUG DO BRASIL SEMENTES LTDA	15.574.816/0001-04	SP
172	BARIGUI COMPANHIA HIPOTECÁRIA	14.511.781/0001-93	PR
173	BASF S.A.	48.539.407/0001-18	SP
174	BAUMER S/A	61.374.161/0001-30	SP
175	BAUMGARTEN Gráfica LTDA.	82.637.109/0001-07	SC
176	BAXTER HOSPITALAR LTDA	49.351.786/0001-80	SP
177	BAYER S.A	18.459.628/0001-15	SP
178	BCM ENGENHARIA LTDA	87.237.830/0001-15	RS
179	BEBIDAS FRUKI S/A	87.315.099/0001-07	RS
180	BECTON DICKINSON INDÚSTRIAS CIRÚRGICAS LTDA	21.551.379/0001-06	MG
181	BELGO BEKAERT ARAMES LTDA	61.074.506/0001-30	MG

182	BELLA JANELA Indústria DE CORTINAS LTDA	72.344.591/0001-25	SC
183	BELOV ENGENHARIA LTDA	15.630.064/0001-43	BA
184	BERKLEY INTERNATIONAL DO BRASIL SEGUROS S.A.	07.021.544/0001-89	SP
185	BERNECK S.A PAINÉIS E SERRADOS	81.905.176/0001-94	PR
186	BERTOLINI CONSTRUÇÃO NAVAL DA AMAZÔNIA LTDA.	05.073.228/0001-25	AM
187	Betha Sistemas Ltda	00.456.865/0001-67	SC
188	BETTANIN INDUSTRIAL SOCIEDADE ANONIMA	89.724.447/0001-17	RS
189	BETUNEL INDUSTRIA E COMERCIO LTDA.	60.546.801/0001-89	RJ
190	BGMRodotec Tecnologia e Informática S.A.	05.074.351/0001-60	SP
191	BIANCHINI INDUSTRIA DE PLASTICOS LTDA	00.373.732/0001-27	RS
192	BIC AMAZÔNIA SA	04.402.277/0001-00	AM
193	Bimeda Brasil S.A.	00.328.741/0001-04	SP
194	BINARIO DISTRIBUIDORA DE EQUIPAMENTOS ELETRONICOS LTDA	07.384.807/0004-67	SC
195	BIOLAB SANUS FARMACEUTICA LTDA.	49.475.833/0001-06	SP
196	BIOMATIKA INDUSTRIA E COMERCIO DE PRODUTOS NATURAIS S/A	07.801.309/0001-20	CE
197	Bionexo do Brasil S.A.	04.069.709/0001-02	SP
198	BIOPET PRODUTOS PARA ANIMAIS	07.626.792/0001-53	SP
199	BIOSINTETICA FARMACEUTICA LTDA	53.162.095/0001-06	SP
200	BIOXXI SERVICOS DE ESTERILIZACAO LTDA	27.721.364/0003-89	RJ
201	BLANVER FARMOQUIMICA LTDA	53.359.824/0001-19	SP
202	BLAU FARMACEUTICA S/A	58.430.828/0001-60	SP
203	BOA COMPRA S/A	06.375.668/0001-08	SP
204	BOA VISTA SERVICOS SA	11.725.176/0001-27	SP
205	Bocchi Industria e Comercio de Cereais Ltda	02.987.873/0001-65	RS
206	Boomera Cambé Brasil Ltda	26.611.091/0001-95	PR
207	BORGHETTI - TURBOS E SISTEMAS AUTOMOTIVOS LTDA	05.488.253/0001-70	RS
208	BORRACHAS VIPAL NORDESTE S.A	07.857.217/0001-61	BA
209	BR SUPPLY COMERCIO E DISTRIBUICAO DE SUPRIMENTOS S.A.	09.216.620/0001-37	RS
210	BRAILE BIOMEDICA INDUSTRIA COMERCIO E REPRESENTACOES LTDA	52.828.936/0001-09	SP
211	BRAINFARMA INDUSTRIA QUIMICA E FARMACEUTICA S.A.	05.161.069/0001-10	GO
212	BRANDS - CONSULTORIA E FRANCHISING LTDA	08.879.717/0001-67	ES
213	BRASAL REFRIGERANTES S/A	01.612.795/0001-51	DF
214	BRASCABOS COMPONENTES ELETRICOS E ELETRONICOS LTDA	68.149.228/0001-81	SP
215	BRASFRUT-FRUTOS DO BRASIL LTDA	32.677.726/0001-50	BA
216	BRASIL KIRIN IND.BEB. S/A	50.221.019/0001-36	SP
217	BRASIL NORTE BEBIDAS LTDA	34.590.315/0001-58	AM
218	BRASIL VEICULOS COMPANHIA DE SEGUROS	01.356.570/0001-81	SP
219	BRASILATA S.A EMBALAGENS METÁLICAS	61.160.438/0001-21	SP
220	BRASILCAP CAPITALIZACAO S/A	15.138.043/0001-05	RJ
221	BRASILIA ALIMENTOS LTDA.	56.809.338/0001-43	SP
222	Brasilprev Seguros e Previdência S/A	27.665.207/0001-31	SP
223	BRASILSAT HARALD S.A.	78.404.860/0001-88	PR
224	BRASKEM S.A	42.150.391/0001-70	BA
225	Braslux Indústria de Auto Peças Ltda	88.893.490/0001-43	RS
226	BRASPRESS TRANSPORTES URGENTES LTDA	48.740.351/0001-65	SP
227	BREMIL INDÚSTRIA DE PRODUTOS ALIMENTÍCIOS LTDA	91.897.876/0001-38	RS

228	BRF S/A	01.838.723/0001-27	SC
229	BRIDGESTONE DO BRASIL INDÚSTRIA E COMÉRCIO LTDA	57.497.539/0001-15	SP
230	BRISTOL-MYERS SQUIBB FARMACÊUTICA S/A	56.998.982/0001-07	SP
231	BRITANIA ELETRONICOS S.A.	07.019.308/0001-28	SC
232	BRK AMBIENTAL - CACHOEIRO DE ITAPEMIRIM S.A.	02.628.150/0001-70	ES
233	BRK AMBIENTAL JAGUARIBE S.A	08.529.701/0001-24	BA
234	BRK Ambiental Jeceaba S/A	09.425.611/0001-56	MG
235	BRK Ambiental Limeira S.A.	00.585.900/0001-48	SP
236	BROSE DO BRASIL LTDA	02.258.243/0001-50	PR
237	Broto Legal Alimentos S/A	62.901.210/0001-08	SP
238	BRQ SOLUÇÕES EM INFORMÁTICA S/A	36.542.025/0001-64	SP
239	BS2 TECNOLOGIA LTDA	02.232.237/0001-23	MG
240	BSBIOS INDUSTRIA E COMERCIO DE BIODIESEL SUL BRASIL S/A	07.322.382/0001-19	RS
241	BUCKMAN LABORATORIOS LTDA	44.589.885/0001-81	SP
242	BULL LTDA.	21.649.280/0001-33	SP
243	BUN-TECH, TECNOLOGIA EM INSUMOS LTDA.	56.998.438/0001-65	SP
244	BUSCHLE & LEPPER SA	84.684.471/0001-56	SC
245	BUSINESS EXPERT & PARTNERS DESENVOLVIMENTO DE SOFTWARE LTDA	05.785.396/0001-43	SP
246	C R USINAGEM DE PRECISÃO LTDA	00.057.852/0001-15	PR
247	C&A MODAS LTDA.	45.242.914/0001-05	SP
248	C&D BRASIL LTDA	03.361.189/0001-36	SP
249	CABAL BRASIL LTDA	03.766.873/0001-06	DF
250	CABLETECH CABOS LTDA	00.797.490/0003-60	SP
251	CAFÉ TRÊS CORAÇÕES S.A.	17.467.515/0001-07	MG
252	Cais do Atlântico Indústria e Comércio de Pescados Eireli	09.350.944/0001-63	SC
253	CAIXA SEGURADORA S.A.	34.020.354/0001-10	DF
254	CALAMO DISTRIBUIDORA DE PRODUTOS DE BELEZA S.A	06.147.451/0011-04	PR
255	Calçados BEIRA RIO S.A.	88.379.771/0001-82	RS
256	CAMIL ALIMENTOS S/A	64.904.295/0001-03	SP
257	CAMPOS NOVOS ENERGIA S.A.	03.356.967/0001-07	SC
258	Candeias Energia S/A	09.497.818/0002-17	BA
259	CANDON ADITIVOS PARA ALIMENTOS LTDA - EPP	09.539.700/0001-23	PR
260	CAOA MONTADORA DE VEICULOS S/A	03.471.344/0001-77	GO
261	CAPRICORNIO S/A	60.745.411/0001-38	SP
262	Care Plus Medicina Assistencial Ltda	02.725.347/0001-27	SP
263	CARGILL AGRICOLA S/A	60.498.706/0001-57	SP
264	CARGILL ALIMENTOS LTDA	01.961.898/0001-27	SP
265	Carrefour Comercio e Indústria Ltda	45.543.915/0001-81	SP
266	CASA GRANADO LABORATORIOS FARMACIAS E DROGARIAS S A	33.109.356/0001-17	RJ
267	CASALE EQUIPAMENTOS LTDA	59.600.643/0001-19	SP
268	CAST INFORMATICA S/A	03.143.181/0012-56	SP
269	CASTELO ALIMENTOS S.A.	07.814.284/0001-07	SP
270	CASTROLANDA - COOPERATIVA AGROINDUSTRIAL LTDA	76.108.349/0001-03	PR
271	CATENO GESTÃO DE CONTAS E PAGAMENTO S.A.	20.247.380/0001-70	SP
272	CATERPILLAR BRASIL LTDA	61.064.911/0001-77	SP
273	CATHO ONLINE LTDA	03.753.088/0001-00	SP

274	CAVALETTI S/A- CADEIRAS PROFISSIONAIS	88.709.621/0001-90	RS
275	CEABS SERVIÇOS S.A.	14.117.458/0001-30	PR
276	CEBRACE CRISTAL PLANO LTDA	45.070.190/0001-51	SP
277	CECRISA REVESTIMENTOS CERAMICOS S.A.	79.655.916/0001-30	SC
278	CELESC DISTRIBUIÇÃO S.A	08.336.783/0001-90	SC
279	CELULOSE NIPO-BRASILEIRA S.A. - CENIBRA	42.278.796/0001-99	MG
280	CEMIG GERAÇÃO E TRANSMISSÃO S.A.	06.981.176/0001-58	MG
281	CENCODERMA INSTITUIÇÃO DE PESQUISA E DESENVOLVIMENTO DE COSMÉTICOS LTDA	15.126.252/0001-39	PR
282	CENTRAIS ELÉTRICAS DA PARAÍBA S.A. - EPASA	10.366.780/0001-41	PB
283	CENTRAIS ELÉTRICAS DE PERNAMBUCO S/A - EPESA	06.212.748/0001-34	PE
284	CENTRAIS ELETRICAS DO NORTE DO BRASIL S/A - ELETRONORTE	00.357.038/0001-16	DF
285	CENTRAIS ELETRICAS DO PARÁ	04.895.728/0001-80	PA
286	CENTRAL ENERGETICA MORRINHOS SA	07.130.855/0001-86	GO
287	CENTRO DE ESTUDOS SUPERIORES POSITIVO LTDA	78.791.712/0001-63	PR
288	Centro de Tecnologia de Software LTDA	06.023.804/0001-92	DF
289	CERA INGLEZA INDÚSTRIA E COMÉRCIO LTDA	17.245.028/0001-91	MG
290	CERAN COMPANHIA ENERGÉTICA RIO DAS ANTAS	04.237.975/0001-99	SC
291	CESVI-BRASIL CENTRO DE EXPERIMENTACAO E SEGURANCA VIARIA LTDA	00.020.777/0001-18	SP
292	CGMP - CENTRO DE GESTÃO DE MEIOS DE PAGAMENTO LTDA	04.088.208/0001-65	SP
293	CHEM-TREND INDÚSTRIA E COMÉRCIO DE PRODUTOS QUÍMICOS LTDA	55.531.925/0001-50	SP
294	CHEMYUNION LTDA	58.309.709/0001-53	SP
295	CHIESI FARMACÊUTICA LTDA	61.363.032/0001-46	SP
296	CI&T SOFTWARE S.A.	00.609.634/0001-46	SP
297	CIA DE Transmissão DE ENERGIA Elétrica PAULISTA	02.998.611/0001-04	SP
298	CIA HERING	78.876.950/0005-03	SC
299	CIA. DE FIAÇÃO E TECIDOS CEDRO E CACHOEIRA	25.582.727/0001-55	MG
300	CIA. IGUAÇU DE CAFÉ SOLÚVEL	76.255.926/0001-90	PR
301	CIA. INDUSTRIAL H. CARLOS SCHNEIDER	84.709.955/0001-02	SC
302	CIATECH TECNOLOGIA EDUCACIONAL LTDA	01.367.958/0001-88	SP
303	CIBER EQUIPAMENTOS RODOVIÁRIOS LTDA	92.678.093/0001-26	RS
304	CIBERIAN TECNOLOGIA DA INFORMAÇÃO LTDA	04.589.357/0001-08	BA
305	CID PRODUTOS LTDA	77.509.511/0001-68	SC
306	CIELO S/A	01.027.058/0001-91	SP
307	CIGAM SOFTWARE CORPORATIVO LTDA.	93.578.813/0001-44	RS
308	CIMED INDUSTRIA DE MEDICAMENTOS LTDA.	02.814.497/0001-07	SP
309	CINQ TECHNOLOGIES LTDA	04.358.494/0001-31	PR
310	CIPATEX IMPREGNADORA DE Papéis E TECIDOS LTDA.	47.254.461/0001-54	SP
311	Cipec Industrial de Autopeças S/A	00.610.742/0001-39	SP
312	CIPHER S.A.	03.970.788/0001-57	RJ
313	CIRCUIBRAS IND E COMERCIO DE CIRCUITOS IMPRESSOS LTDA	79.077.343/0001-04	PR
314	CITTATI TECNOLOGIA EM DESENVOLVIMENTO DE SOLUCOES LTDA	10.237.278/0001-30	SP
315	CITTATI TECNOLOGIA LTDA	24.362.158/0001-70	SP
316	CJ DO BRASIL INDUSTRIA E COMERCIO DE PRODUTOS ALIMENTICIOS LTDA.	07.450.031/0001-93	SP
317	CLARIANT SA	31.452.113/0001-51	SP
318	CLEAR SALE S.A.	03.802.115/0001-98	SP
319	CLEMAR ENGENHARIA LTDA	83.932.418/0001-64	SC

320	CMA - CONSULTORIA, METODOS, ASSESSORIA E MERCANTIL S.A.	43.819.978/0001-92	SP
321	CMNET SOLUCOES EM INFORMATICA E AGENCIA DE VIAGENS E TURISMO LTDA	08.097.717/0001-05	RJ
322	COBB VANTRESS BRASIL LTDA	00.466.591/0001-97	SP
323	COBRA TECNOLOGIA SA	42.318.949/0001-84	RJ
324	COFCO INTERNATIONAL BRASIL S.A	06.315.338/0001-19	SP
325	COI Clinicas Oncológicas Integradas SA	39.086.160/0001-30	RJ
326	COIM BRASIL LTDA.	65.426.538/0001-08	SP
327	COLGATE PALMOLIVE INDUSTRIAL LTDA	03.816.532/0001-90	SP
328	Combio Energia S.A.	10.376.555/0001-96	SP
329	COMERCIO DE MEDICAMENTOS BRAIR LTDA	88.212.113/0001-00	RS
330	COMLINK COMUNICAÇÕES INTEGRADAS LTDA	03.813.799/0001-23	SP
331	COMPANHIA AUXILIAR DE ARMAZENS GERAIS	61.145.488/0001-30	SP
332	COMPANHIA BRASILEIRA DE CARTUCHOS	57.494.031/0001-63	SP
333	COMPANHIA BRASILEIRA DE METALURGIA E MINERAÇÃO	33.131.541/0001-08	MG
334	COMPANHIA BRASILEIRA DE SOLUÇÕES E SERVIÇOS	04.740.876/0001-25	SP
335	COMPANHIA BRASILEIRA DE TECNOLOGIA PARA E COMMERCE	05.314.972/0001-74	SP
336	COMPANHIA DE ELETRICIDADE DE NOVA FRIBURGO	33.249.046/0001-06	RJ
337	COMPANHIA DE GÁS DE SÃO PAULO - COMGÁS	61.856.571/0001-17	SP
338	COMPANHIA DE GAS DO ESTADO DO RIO GRANDE DO SUL - SULGAS	72.300.122/0001-04	RS
339	COMPANHIA DE LOCAÇÃO DAS AMERICAS	10.215.988/0001-60	SP
340	COMPANHIA DE SANEAMENTO DO PARANÁ - SANEPAR	76.484.013/0001-45	PR
341	COMPANHIA DE SEGUROS ALIANÇA DO BRASIL	28.196.889/0001-43	SP
342	COMPANHIA DE TELECOMUNICAÇÕES DO BRASIL CENTRAL	71.208.516/0001-74	MG
343	COMPANHIA ENERGÉTICA CANDEIAS	10.508.162/0001-99	BA
344	Companhia Energética de Petrolina	04.811.856/0001-06	PE
345	COMPANHIA Energética DO MARANHÃO	06.272.793/0001-84	MA
346	COMPANHIA ENERGETICA DO RIO GRANDE DO NORTE	08.324.196/0001-81	RN
347	COMPANHIA ENERGETICA MANAUARA	07.303.379/0001-58	AM
348	Companhia Energética Potiguar	09.439.128/0001-20	RN
349	COMPANHIA MELHORAMENTOS DE SÃO PAULO	60.730.348/0001-66	SP
350	COMPANHIA MÜLLER DE BEBIDAS	03.485.775/0001-92	SP
351	COMPANHIA NACIONAL DO ALCOOL	60.881.299/0001-62	SP
352	COMPANHIA NITRO QUIMICA BRASILEIRA	61.150.348/0001-50	SP
353	COMPANHIA PAULISTA DE Força E LUZ S.A.	33.050.196/0001-88	SP
354	COMPANHIA PIRATININGA DE Força E LUZ	04.172.213/0001-51	SP
355	COMPANHIA RIOGRANDENSE DE SANEAMENTO CORSAN	92.802.784/0001-90	RS
356	COMPANHIA TECIDOS SANTANENSE	21.255.567/0001-89	MG
357	COMPANHIA ULTRAGAZ S/A	61.602.199/0001-12	SP
358	Companhia Zaffari Comércio e Indústria	93.015.006/0001-13	RS
359	COMPSIS COMPUTADORES E SISTEMAS IND E COM LTDA	60.480.357/0001-46	SP
360	COMTRAFO INDUSTRIA DE TRANSFORMADORES ELETRICOS S.A.	00.138.806/0001-40	PR
361	COMUNIQUE-SE S/A.	04.558.476/0001-01	RJ
362	Concessionária de Rodovias Minas Gerais Goiás S/A	19.208.022/0001-70	MG
363	Concessionaria de Saneamento Serra Ambiental S.A	19.688.648/0001-20	ES
364	CONCREMAT ENGENHARIA E TECNOLOGIA S/A	33.146.648/0001-20	RJ
365	CONDOR S/A	86.046.448/0001-61	SC

366	CONDOR S/A INDÚSTRIA QUÍMICA	30.092.431/0001-96	RJ
367	CONSERVAS ODERICH S.A.	97.191.902/0001-94	RS
368	CONSILOS INDUSTRIAL LTDA	76.533.629/0001-69	PR
369	CONSINCO S/A	39.010.418/0001-15	SP
370	CONSTRUÇÃO E COMÉRCIO CAMARGO CORRÊA S/A	61.522.512/0001-02	SP
371	Construtora Ferreira Guedes S A	61.099.826/0001-44	SP
372	CONSTRUTORA NOBERTO ODEBRECHET S.A	15.102.288/0001-82	RJ
373	COOPER CARD ADMINISTRADORA DE CARTÕES LTDA.	05.938.780/0001-39	PR
374	COOPERATIVA AGROINDUSTRIAL ALFA	83.305.235/0001-19	SC
375	COOPERATIVA CENTRAL GAUCHA LTDA	88.933.114/0001-35	RS
376	COOPERATIVA DOS PLANTADORES DE CANA DO ESTADO DE SÃO PAULO	54.366.547/0001-34	SP
377	COPAG da Amazônia S/A	04.664.637/0001-33	AM
378	COPEL DISTRIBUIÇÃO S.A.	04.368.898/0001-06	PR
379	COPEL GERACAO E TRANSMISSAO S.A.	04.370.282/0001-70	PR
380	COPELMI MINERAÇÃO LTDA	33.059.528/0001-95	RS
381	Copobras S/A Industria e Comercio de Embalagens	86.445.822/0001-00	SC
382	CORN PRODUCTS BRASIL INGREDIENTES INDUSTRIAIS LTDA	01.730.520/0001-12	SP
383	Corplex Informatica S/a	68.400.225/0001-79	SP
384	CORRETORA DE SEGUROS SICREDI LTDA	04.026.752/0001-82	RS
385	Cortag Industria e Comércio Ltda.	00.808.396/0001-06	SP
386	COSAN LUBRIFICANTES E ESPECIALIDADES S/A	33.000.092/0001-69	RJ
387	COSMED INDUSTRIA DE COSMETICOS E MEDICAMENTOS S.A.	61.082.426/0002-07	SP
388	COSMOTEC INTERNATIONAL ESPECIALIDADES COSMETICAS LTDA	18.323.476/0001-29	SP
389	Covestro Industria e Comercio de Polímeros Ltda	21.870.272/0001-12	SP
390	CPFL Geração DE ENERGIA S.A.	03.953.509/0001-47	SP
391	CREARE SISTEMAS LTDA	15.438.805/0001-99	RS
392	CREMER S.A.	82.641.325/0001-18	SC
393	CRISTALIA PRODUTOS QUIMICOS FARMACEUTICOS LTDA	44.734.671/0001-51	SP
394	CRISTOFOLI EQUIPAMENTOS DE Biossegurança LTDA	01.177.248/0001-95	PR
395	CROWN EMBALAGENS METALICAS DA AMAZONIA S/A	33.174.335/0001-85	AM
396	CS INDUSTRIA ELETRONICA LTDA	91.821.637/0001-02	RS
397	CSU CARDSYSTEM S.A.	01.896.779/0001-38	SP
398	CTBC CELULAR S/A	05.835.916/0001-85	MG
399	CTBC MULTIMIDIA DATA NET S/A	04.622.116/0001-13	MG
400	CTC - CENTRO DE TECNOLOGIA CANAVIEIRA S.A.	06.981.381/0001-13	SP
401	CTC SVA TECNOLOGIA DA INFORMAÇÃO E COMUNICAÇÃO LTDA	22.416.693/0001-30	SP
402	CTIS Tecnologia S.A	01.644.731/0001-32	DF
403	CUMMINS BRASIL LTDA	43.201.151/0001-10	SP
404	CURTUME VIPOSA S.A. INDUSTRIA E COMÉRCIO	83.054.437/0001-35	SC
405	CURUPIRA S.A	04.413.729/0001-40	MG
406	CVC BRASIL OPERADORA E AGENCIA DE VIAGENS S.A.	10.760.260/0001-19	SP
407	CWI SOFTWARE LTDA	00.607.819/0001-11	RS
408	D A SOFTWARE E SERVICOS S/A	08.583.723/0001-72	SP
409	DAIICHI SANKYO BRASIL FARMACÊUTICA LTDA	60.874.187/0001-84	SP
410	DALGAS INDUSTRIA E COMERCIO DE EQUIPAMENTOS AUTOMOTIVOS LTDA	01.174.047/0001-34	SP
411	DANA Indústrias LTDA.	00.253.137/0001-58	SP

412	DANCOR S.A INDUSTRIA MECANICA	33.561.853/0001-51	RJ
413	DASS NORDESTE Calçados E ARTIGOS ESPORTIVOS SA	01.287.588/0001-79	CE
414	DASS SUL CALÇADOS E ARTIGOS ESPORTIVOS LTDA	81.786.121/0001-02	SC
415	DATAOPER SOFTWARE LTDA	82.653.726/0001-98	PR
416	DATAPROM EQUIPAMENTOS E SERVIÇOS DE INFORMÁTICA INDUSTRIAL LTDA	80.590.045/0001-00	PR
417	DATERRA ATIVIDADES RURAIS LTDA	51.894.202/0001-65	SP
418	DATUM INFORMATICA LTDA	03.537.327/0001-95	RS
419	DAURITI DISTRIBUIDORA DE ALIMENTOS SA	03.870.584/0001-44	SP
420	DBServer Assessoria em Sistemas de Informação Ltda	68.729.649/0001-81	RS
421	DEAL DIGITAL MARKET LTDA	17.046.488/0001-90	SP
422	DELOITTE ASSESSORIA E CONSULTORIA LTDA.	02.988.231/0001-80	SP
423	DELOITTE TOUCHE OUTSOURCING SERVICOS CONTABEIS E ADMINISTRATIVOS LTDA	05.111.857/0001-00	SP
424	DELP ENGENHARIA MECÂNICA S/A	17.161.936/0001-05	MG
425	DELPHI AUTOMOTIVE SYSTEMS DO BRASIL LTDA	00.857.758/0001-40	SP
426	Delphi Powertrain System Indústria e Comércio Ltda.	25.043.386/0001-40	SP
427	DENSO DO BRASIL LTDA	43.375.930/0001-32	PR
428	Denso Industrial da Amazônia Ltda.	84.657.907/0001-18	AM
429	DIA BRASIL SOCIEDADE LIMITADA	03.476.811/0001-51	SP
430	DIAGNEXT.COM S/A	10.788.723/0001-50	RJ
431	DIGICON S A CONTROLE ELETRONICO PARA MECANICA	88.020.102/0001-10	RS
432	DIGISYSTEM SERVICOS ESPECIALIZADOS LTDA	01.936.069/0001-94	SP
433	DIGITAL INC TECNOLOGIA E MARKETING LTDA	10.316.083/0001-86	SP
434	DÍGITRO TECNOLOGIA S.A	83.472.803/0001-76	SC
435	DIMED SA DISTRIBUIDORA DE MEDICAMENTOS	92.665.611/0001-77	RS
436	Distribuidora de Alimentos Francisco Ikeda LTDA	52.761.434/0001-08	SP
437	DJ MOVEIS INDUSTRIA E COMERCIO DE MOVEIS LTDA	85.074.623/0001-61	PR
438	DOCILE ALIMENTOS LTDA	94.261.534/0001-15	RS
439	DOCOL METAIS SANITÁRIOS LTDA	75.339.051/0001-41	SC
440	DOHLER AMERICA LATINA LTDA.	01.919.410/0001-01	SP
441	DOMINGOS COSTA INDUSTRIAS ALIMENTICIAS SA	17.159.518/0001-75	MG
442	Donaldson do Brasil Equipamentos Industriais Ltda	44.202.232/0001-06	SP
443	DORF KETAL BRASIL LTDA	05.324.072/0001-08	RS
444	DOW AGROSCIENCES INDUSTRIAL LTDA.	47.180.625/0001-46	SP
445	DR. OETKER DO BRASIL LTDA.	61.193.496/0001-51	SP
446	DREBES & CIA LTDA	96.662.168/0001-31	RS
447	DRIL-QUIP DO BRASIL LTDA.	03.432.310/0001-73	RJ
448	Driveway Ind. Bras. Auto Peças Ltda	61.270.369/0001-09	SP
449	DROGARIA ARAÚJO	17.256.512/0001-16	MG
450	Drogaria São Paulo S.A.	61.412.110/0001-55	SP
451	DUAS RODAS INDUSTRIAL LTDA	84.430.149/0001-09	SC
452	DUETO TECNOLOGIA LTDA	04.311.157/0001-99	RS
453	DUPONT BRASIL	61.064.929/0001-79	SP
454	DURIN INDUSTRIA DE PLASTICOS LTDA	07.128.161/0001-04	SC
455	EAC Engenharia Automação e Controle S/A	38.743.738/0001-11	MG
456	Easynvest - Título Corretora de Valores SA	62.169.875/0001-79	SP
457	EATON LTDA	54.625.819/0001-73	SP

458	EBAZAR.COM.BR.LTDA	03.007.331/0001-41	SP
459	Ebm-papst Motores Ventiladores Ltda	02.374.717/0001-29	SP
460	EBS - EMPRESA BRASILEIRA DE SANEAMENTO LTDA	17.873.007/0001-10	SC
461	EBTE - EMPRESA BRASILEIRA DE TRANSMISSÃO DE ENERGIA S.A.	10.319.371/0001-94	SP
462	ECCOX SOFTWARE S.A.	67.609.248/0001-25	SP
463	ECE PARTICIPAÇÕES S. A.	09.333.996/0001-21	SP
464	ECOLAB QUIMICA LTDA.	00.536.772/0001-42	SP
465	ECORE SOLUCOES EM TECNOLOGIA DA INFORMACAO LTDA.	03.182.155/0001-84	RS
466	ECOURBIS AMBIENTAL S/A	07.037.123/0001-46	SP
467	ECTE - EMPRESA CATARINENSE DE TRANSMISSÃO DE ENERGIA S/A	03.984.987/0001-14	SC
468	EDITORA DO BRASIL S/A.	60.657.574/0001-69	SP
469	EDITORA E DISTRIBUIDORA EDUCACIONAL S/A	38.733.648/0001-40	MG
470	EDITORA FTD S/A	61.186.490/0001-57	SP
471	EDITORA POSITIVO LTDA	79.719.613/0007-29	PR
472	EDP ESPIRITO SANTO DISTRIBUICAO DE ENERGIA S.A	28.152.650/0001-71	ES
473	EDP SÃO PAULO DISTRIBUIÇÃO DE ENERGIA S.A	02.302.100/0001-06	SP
474	EDUK PROVEDORA DE CONTEUDO E SERVICOS DE INFORMACAO ONLINE LTDA	10.247.557/0001-85	SP
475	ELANTAS ISOLANTES ELETRICOS DO BRASIL LTDA.	07.682.369/0001-70	SP
476	ELEB EQUIPAMENTOS LTDA.	55.763.775/0001-00	SP
477	ELECTRO AÇO ALTONA S/A	82.643.537/0001-34	SC
478	ELECTROLUX DO BRASIL S/A	76.487.032/0001-25	PR
479	ELEKTRO ELETRICIDADE E SERVIÇOS S.A.	02.328.280/0001-97	SP
480	ELETRA ENERGY SOLUTIONS	12.115.480/0001-15	CE
481	ELETROFRIO REFRIGERAÇÃO LTDA.	76.498.179/0001-10	PR
482	ELEVADORES ATLAS SCHINDLER LTDA	00.028.986/0001-08	SP
483	ELEVADORES OTIS LTDA.	29.739.737/0001-02	SP
484	Elfusa Geral de Eletrofusão LTDA	59.752.048/0001-07	SP
485	ELGIN INDUSTRIAL DA AMAZÔNIA LTDA.	14.200.166/0001-66	AM
486	Elia Industria Textil Ltda	82.698.085/0001-98	SC
487	Eliane S/A Revestimentos Cerâmicos	86.532.538/0001-62	SC
488	ELKEM PARTICIPAÇÕES INDÚSTRIA E COMÉRCIO LTDA.	42.593.061/0001-50	ES
489	ELLENCO CONSTRUÇÕES LTDA	72.183.486/0001-51	SP
490	ELOS SERVIÇOS S.A	09.227.084/0001-75	SP
491	ELOTECH GESTÃO PÚBLICA LTDA.	80.896.194/0001-94	PR
492	ELRING KLINGER DO BRASIL LTDA	01.576.749/0001-44	SP
493	EMBRAER S.A	07.689.002/0001-89	SP
494	Embramed Ind. e Com. de Prod. Hosp. LTDA	60.383.338/0001-00	SP
495	Emphasis Industria e Comercio Votorantim Ltda	04.042.399/0001-24	SP
496	EMPRESA AMAZONENSE DE TRANSMISSÃO DE ENERGIA S.A.	04.416.935/0001-04	SP
497	EMPRESA FOLHA DAMANHA S.A.	60.579.703/0001-48	SP
498	EMPRESA NORTE DE TRANSMISSÃO DE ENERGIA S.A.	05.321.987/0001-60	SP
499	EMPRESA PARAENSE DE TRANSMISSÃO DE ENERGIA S.A.	04.416.923/0001-80	SP
500	EMS S.A.	57.507.378/0003-65	SP
501	ENDUTEX BRASIL LTDA	00.849.898/0001-77	RS
502	ENERG POWER LTDA	22.440.929/0001-74	MG
503	ENERGEST S.A.	04.029.601/0001-88	SP

504	ENERGETICA SUAPE II S/A	09.373.678/0001-94	PE
505	ENERGISA BORBOREMA - DISTRIBUIDORA DE ENERGIA S/A	08.826.596/0001-95	PB
506	ENERGISA MATO GROSSO - DISTRIBUIDORA DE ENERGIA S.A.	03.467.321/0001-99	MT
507	ENERGISA MATO GROSSO DO SUL - DISTRIBUIDORA DE ENERGIA S.A.	15.413.826/0001-50	MS
508	ENERGISA MINAS GERAIS - DISTRIBUIDORA DE ENERGIA S/A	19.527.639/0001-58	MG
509	ENERGISA PARAÍBA - DISTRIBUIDORA DE ENERGIA S/A	09.095.183/0001-40	PB
510	ENERGISA SERGIPE - DISTRIBUIDORA DE ENERGIA S/A	13.017.462/0001-63	SE
511	ENERGISA SUL-SUDESTE - DISTRIBUIDORA DE ENERGIA S.A.	07.282.377/0001-20	SP
512	ENERGISA TOCANTINS DISTRIBUIDORA DE ENERGIA S.A.	25.086.034/0001-71	TO
513	ENERPEIXE S.A.	04.426.411/0001-02	SP
514	Engefoto Engenharia e Aerolevantamentos S.A	76.436.849/0001-74	PR
515	ENGEMET METALURGIA E COMERCIO LTDA	43.283.142/0001-16	SP
516	ENGENHARIA E COMÉRCIO BANDEIRANTES LTDA	59.598.029/0001-60	SP
517	ENGIE Brasil Energia S.A.	02.474.103/0001-19	SC
518	ENGINEERING SIMULATION AND SCIENTIFIC SOFTWARE LTDA	00.796.437/0001-83	SC
519	ENSINGER INDÚSTRIA DE PLÁSTICOS LTDA.	02.727.984/0001-32	RS
520	ENVISION INDÚSTRIA DE PRODUTOS ELETRÔNICOS LTDA	04.176.689/0001-60	AM
521	EPHARMA PBM DO BRASIL S. A.	03.448.808/0001-24	SP
522	Equinor Brasil Energia Ltda.	04.028.583/0001-10	RJ
523	Equipler Industria Farmaceutica Ltda.	01.784.792/0001-03	GO
524	ERICSSON TELECOMUNICAÇÕES S.A.	33.067.745/0001-27	SP
525	E-SALES SOLUÇÕES DE INTEGRAÇÃO LTDA	07.385.111/0001-02	RS
526	ESCRIBO S.A	04.768.360/0001-99	PE
527	E-SEC TECNOLOGIA EM SEGURANÇA DE DADOS LTDA (E-SEC)	03.242.841/0001-01	DF
528	ETEG TECNOLOGIA DA INFORMAÇÃO	04.334.333/0001-08	MG
529	EUROFARMA LABORATORIOS S.A.	61.190.096/0001-92	SP
530	EXATRON INDUSTRIA ELETRONICA LTDA	90.191.529/0001-22	RS
531	EXTERRAN SERVICOS DE OLEO E GAS LTDA	02.805.820/0032-82	SP
532	EXTRASUL EXTRATOS ANIMAIS E VEGETAIS LTDA.	76.055.599/0001-22	PR
533	FABIANI SAUDE ANIMAL LTDA	15.741.848/0001-49	SP
534	FÁBRICA CARIOCA DE CATALISADORES S.A.	28.944.734/0001-48	RJ
535	Fagundez Distribuição Ltda.	07.953.689/0001-18	PR
536	FAMIGLIA ZANLORENZI S/A	75.802.041/0001-09	PR
537	FANTE IND DE BEBIDAS LTDA	89.967.939/0001-33	RS
538	FARBEN S/A INDUSTRIA QUIMICA	85.111.441/0001-13	SC
539	FARMABASE SAÚDE ANIMAL LTDA	73.174.377/0001-30	SP
540	FARMACIA E DROGARIA NISSEI S.A.	79.430.682/0001-22	PR
541	FAST GONDOLOAS EQUIPAMENTOS LTDA	76.902.204/0001-80	PR
542	FAST ONE SISTEMAS TECNOLÓGICOS	06.056.163/0001-72	MG
543	FAST SHOP S.A	43.708.379/0001-00	SP
544	FAURECIA EMISSIONS CONTROL TECHNOLOGIES DO BRASIL S/A	02.308.873/0001-91	SP
545	FCAMARA CONSULTORIA E FORMACAO EM INFORMATICA LTDA.	03.775.758/0001-90	SP
546	FELTRIN IMPRA DE SEMENTES LTDA	89.844.922/0001-99	RS
547	FERRARI GESTÃO DE ATIVOS LTDA	93.272.003/0001-65	RS
548	FERROVIA CENTRO-ATLANTICA S.A	00.924.429/0001-75	MG
549	FERROVIA NORTE SUL S/A	09.257.877/0001-37	MG

550	FH CONSULTORIA EMPRESARIAL LTDA	07.592.315/0001-14	PR
551	FIACAO DE SEDA BRATAC S A	61.080.735/0008-33	PR
552	FIAMM LATIN AMERICA COMPONENTES AUTOMOBILISTICOS LTDA	02.489.022/0001-92	SP
553	FIAT AUTOMÓVEIS S/A	16.701.716/0001-56	MG
554	FIBERTEX NAOTECIDOS LTDA.	04.210.314/0001-70	SP
555	FIBRIA CELULOSE S.A.	60.643.228/0001-21	SP
556	Financeira Alfa S.A. - Crédito, Financiamento e Investimentos	17.167.412/0001-13	SP
557	FINNET S/A - TECNOLOGIA	05.607.266/0001-10	SP
558	FIRMENICH & CIA LTDA	61.360.574/0001-65	SP
559	FITAS FLAX DA AMAZONIA LTDA	07.169.868/0001-69	AM
560	FL BRASIL HOLDING, LOGISTICA E TRANSPORTE LTDA	18.233.211/0001-30	SP
561	FLEURY S.A.	60.840.055/0001-31	SP
562	FLEX CONTACT CENTER ATENDIMENTO A CLIENTES E TECNOLOGIA S.A.	10.851.805/0001-00	SP
563	FLEXIBRAS TUBOS FLEXIVEIS LTDA	28.910.529/0001-61	ES
564	FLEXIVEL INDÚSTRIA E COMERCIO LTDA.	03.076.832/0001-80	SC
565	FLORESTAL ALIMENTOS S/A	91.155.259/0001-67	RS
566	FLYTOUR BUSINESS TRAVEL VIAGENS E TURISMO LTDA.	02.167.320/0001-66	SP
567	FMC TECHNOLOGIES DO BRASIL LTDA	48.122.295/0001-03	RJ
568	FOCCO SISTEMAS DE GESTÃO S.A.	93.200.111/0001-22	RS
569	FOCUS SUL TECNOLOGIA DE TERMOPLÁSTICOS S.A.	18.821.388/0001-57	SC
570	FOCUS TECNOLOGIA DE PLÁSTICOS SA	59.257.972/0001-09	SP
571	Fontana S/A	89.305.197/0001-80	RS
572	FOSPAR S/A	76.204.130/0001-08	PR
573	FOZ DO CHAPECO ENERGIA S.A	04.591.168/0001-70	SC
574	FRAS-LE S/A.	88.610.126/0001-29	RS
575	FRAVI INDUSTRIA E COMERCIO DE EQUIPAMENTOS AGRICOLAS LTDA	05.108.075/0001-04	PR
576	FREE WAY ARTEFATOS DE COURO LTDA	58.344.029/0001-70	SP
577	FREUDENBERG-NOK COMPONENTES BRASIL, LTDA	59.112.359/0001-01	SP
578	Frigodeliss Ltda	11.257.856/0001-63	SP
579	FRIGORIFICO JAHU LTDA	61.286.613/0001-21	RJ
580	FRINENSE ALIMENTOS LTDA	07.042.642/0001-00	GO
581	FRIVAM ALIMENTOS LTDA	15.756.574/0001-61	GO
582	FUELTECH LTDA	05.704.744/0001-00	RS
583	FULL GAUGE ELETRO-CONTROLES LTDA	90.446.048/0001-10	RS
584	G.PANIZ INDUSTRIA DE EQUIPAMENTOS PARA ALIMENTAÇÃO LTDA	90.771.833/0001-49	RS
585	GAMA SUCOS E ALIMENTOS LTDA	00.774.265/0001-47	GO
586	GAREN AUTOMAÇÃO S/A	13.246.724/0001-61	SP
587	GAS INFORMÁTICA LTDA	37.129.194/0001-30	DF
588	Gazeus Games Serviços de Internet S.A	06.264.233/0001-88	RJ
589	GDC ALIMENTOS S.A	02.279.324/0001-36	SC
590	GDM GENÉTICA DO BRASIL S.A	07.007.165/0001-34	PR
591	GDM Indústria e Comércio de Plásticos Ltda.	07.955.100/0001-10	SC
592	GE CELMA LTDA	33.435.231/0001-87	RJ
593	GE CENTRO BRASILEIRO DE PESQUISAS LTDA	14.039.955/0001-67	RJ
594	GE OIL & GAS DO BRASIL	05.635.291/0001-08	RJ
595	GELT TECNOLOGIA E SISTEMAS LTDA	06.011.465/0001-24	PR

596	GEMALTO DO BRASIL CARTÕES E TERMINAIS LTDA.	01.586.633/0001-96	PR
597	GEOLAB INDUSTRIA FARMACEUTICA S/A	03.485.572/0001-04	GO
598	GEOSOL - GEOLOGIA E SONDAGENS S/A	83.646.547/0001-96	MG
599	GERDAU AÇOMINAS S.A.	17.227.422/0001-05	MG
600	GERDAU ACOS ESPECIAIS S.A.	07.359.641/0001-86	RS
601	GERDAU S.A.	33.611.500/0001-19	RJ
602	GERDAU SUMMIT ACOS FUNDIDOS E FORJADOS S.A.	24.554.306/0001-58	SP
603	GERMANI ALIMENTOS LTDA	90.058.082/0001-18	RS
604	GetNet Adquirência e Serviços para Meios de Pagamento S.A.	10.440.482/0001-54	RS
605	GHENOVA Brasil Projetos Ltda.	11.969.072/0001-68	RJ
606	GIVER SISTEMAS E PUPLICIDADE S.A	17.471.086/0001-33	SC
607	GKN DO BRASIL LTDA.	58.512.310/0001-75	RS
608	GKO INFORMÁTICA LTDA	31.334.600/0001-10	RJ
609	GLOBAL DISTRIBUIÇÃO DE BENS DE CONSUMO LTDA.	89.237.911/0001-40	RS
610	GLOBO COMUNICAÇÃO E PARTICIPAÇÕES SA	27.865.757/0001-02	RJ
611	GLOBOSAT PROGRAMADORA LTDA	00.811.990/0001-48	RJ
612	GME AEROSPACE INDUSTRIA DE MATERIAL COMPOSTO S.A.	09.138.393/0001-79	PR
613	GOLSAT TECNOLOGIA LTDA	09.278.222/0001-45	PR
614	GOODYEAR DO BRASIL PRODUTOS DE BORRACHA LTDA.	60.500.246/0001-54	SP
615	GOVERNANÇABRASIL S/A TECNOLOGIA E GESTÃO EM SERVIÇOS	00.165.960/0001-01	SC
616	GPC QUÍMICA S.A.	90.195.892/0001-16	RJ
617	GRAFFO PARANAENSE DE EMBALAGENS S.A	04.676.488/0001-22	PR
618	GRANDFOOD INDÚSTRIA E COMÉRCIO LTDA.	46.325.254/0001-80	SP
619	GRASP INDUSTRIA E COMERCIO LTDA	04.613.547/0001-13	PR
620	GREAT SOLUTIONS S/A	22.369.569/0001-61	RJ
621	GRECA DISTRIBUIDORA DE ASFALTOS S/A	02.351.006/0001-39	PR
622	GRENDENE S.A.	89.850.341/0001-60	CE
623	GSI BRASIL INDUSTRIA E COMERCIO DE EQUIPAMENTOS AGROPECUÁRIOS LTDA	01.770.039/0001-50	RS
624	GSIME TECNOLOGIA E INFORMATICA LTDA	15.631.166/0001-83	SP
625	GSW SOFTWARE LTDA	66.101.833/0002-38	SP
626	GUABI NUTRIÇÃO ANIMAL S.A	02.918.654/0011-04	SP
627	GUARANY INDUSTRIA E COMERCIO LTDA	61.089.835/0001-54	SP
628	GUIDONI ORNAMENTAL ROCKS LTDA	00.264.528/0001-78	ES
629	GVDASA INFORMATICA LTDA	91.626.572/0001-36	RS
630	HAHNTEL S.A	01.533.865/0001-86	SC
631	Halexistar Industria Farmaceuta LTDA	01.571.702/0001-98	GO
632	HARALD INDUSTRIA E COMERCIO DE ALIMENTOS S.A.	88.304.001/0001-70	SP
633	HARMAN DO BRASIL INDÚSTRIA ELETRÔNICA E PARTICIPAÇÕES LTDA.	88.315.379/0001-70	RS
634	HARPIA CONSULTORIA EM TECNOLOGIA DA INFORMAÇÃO LTDA	08.267.570/0001-54	SP
635	HAVAN LOJA DE DEPARTAMENTOS LTDA	79.379.491/0001-83	SC
636	HDI SEGUROS S/A	29.980.158/0001-57	SP
637	HELIX SEMENTES E MUDAS LTDA	04.365.017/0001-01	SP
638	HENKEL LTDA	02.777.131/0001-05	SP
639	HERBALIFE INTERNATIONAL DO BRASIL LTDA	00.292.858/0001-77	SP
640	HERBARIUM LABORATORIO BOTANICO S.A.	78.950.011/0001-20	PR
641	HERCOSUL ALIMENTOS LTDA	03.252.545/0001-83	RS

642	HERMASA NAVEGACAO DA AMAZONIA S/A	84.590.892/0001-18	AM
643	Hershey do Brasil Ltda.	04.429.377/0001-11	SP
644	HERVAL INDÚSTRIA DE MÓVEIS, COLCHÕES E ESPUMAS LTDA	16.670.753/0001-44	RS
645	HIDROMAR INDUSTRIA QUIMICA LTDA	46.481.156/0001-32	SP
646	HITACHI DATA SYSTEMS DO BRASIL LTDA	68.074.673/0001-20	SP
647	HM RUBBER INDÚSTRIA E COMÉRCIO LTDA.	11.621.915/0001-30	PR
648	Home Center Nordeste Comercio de Materiais para Construção S.A.	08.197.731/0001-80	GO
649	HOMINUS GESTAO E TECNOLOGIA LTDA	08.188.158/0001-49	GO
650	HONDA AUTOMÓVEIS DO BRASIL LTDA	01.192.333/0001-22	SP
651	HONDA COMPONENTES DA AMAZÔNIA LTDA	05.541.925/0001-63	AM
652	HOPE DO NORDESTE LTDA	03.007.414/0001-30	CE
653	HORIZONTE CONTEUDOS LTDA	03.304.489/0001-83	RJ
654	Hospital e Maternidade Santa Joana S/A	60.678.604/0001-13	SP
655	HOSPITAL LAGO SUL S/A	00.382.069/0001-27	DF
656	Hpb Engenharia E Equipamentos Ltda	00.248.915/0001-10	SP
657	HRDEVELOPERS CONSULTORIA S/A.	04.552.132/0001-87	SP
658	HS COMERCIO, LOCAC E MANUT DE EQUIP. DE INFORMATICA LTDA - EPP	24.802.687/0001-47	DF
659	HUAWEI DO BRASIL TELECOMUNICAÇÕES LTDA	02.975.504/0001-52	SP
660	HUIA PRODUÇÕES LTDA	17.961.586/0001-53	SP
661	HYDRONORTH S/A	01.618.551/0001-86	PR
662	HYPOFARMA INSTITUTO DE HYPODERMIA E FARMACIA LTDA.	17.174.657/0001-78	MG
663	HYUNDAI MOTOR BRASIL MONTADORA DE AUTOMÓVEIS LTDA	10.394.422/0001-42	SP
664	I.B.A.C. INDUSTRIA BRASILEIRA DE ALIMENTOS E CHOCOLATES LTDA.	61.472.205/0001-64	SP
665	IACIT SOLUÇÕES TECNOLÓGICAS S.A	56.035.876/0001-28	SP
666	IBBL S.A	56.505.464/0001-04	SP
667	IBEMA COMPANHIA BRASILEIRA DE PAPEL	80.228.885/0001-10	PR
668	IBF INDUSTRIA BRASILEIRA DE FILMES S.A.	33.255.787/0001-91	RJ
669	IBM BRASIL INDÚSTRIA MÁQUINAS E SERVIÇOS LIMITADA	33.372.251/0001-56	RJ
670	IBMF INDUSTRIA DE MATERIAIS PARA CONSTRUÇÃO LTDA	85.325.868/0001-14	SC
671	IBRAMED - INDÚSTRIA BRASILEIRA DE EQUIPAMENTOS MÉDICOS - EIRELI	00.133.418/0001-77	SP
672	ÍCARO TECHNOLOGIES SERVIÇOS E COMÉRCIO LTDA	01.534.930/0001-98	SP
673	ICC INDUSTRIAL COMERCIO EXPORTAÇÃO E IMPORTAÇÃO LTDA.	68.102.011/0001-16	SP
674	IDEAL INVEST S.A	04.531.065/0001-14	SP
675	IDEIA INTELIGENCIA EM PESQUISA LTDA	13.475.743/0001-60	RJ
676	IDEMITSU LUBE SOUTH AMERICA LTDA	11.323.786/0001-02	SP
677	IDS DESENVOLVIMENTO DE SOFTWARE E ASSESSORIA LTDA	05.982.200/0001-00	PR
678	iDtrust Tecnologia de Software LTDA	18.897.498/0001-00	SP
679	IFF ESSÊNCIAS E FRAGRÂNCIAS LTDA	33.043.951/0002-88	SP
680	IFOOD.COM AGENCIA DE RESTAURANTES ONLINE S.A.	14.380.200/0001-21	SP
681	IHARABRAS S/A INDUSTRIAS QUÍMICAS	61.142.550/0001-30	SP
682	IMERYS DO BRASIL COMERCIO DE EXTRAÇÃO DE MINERIOS LTDA	61.327.904/0001-10	SP
683	IMERYS RIO CAPIM CAULIM SA	16.532.798/0001-52	PA
684	IMOBRAÍS INDÚSTRIA DE MOTORES ELÉTRICOS LTDA	04.333.355/0001-53	RS
685	IMPERIO ASSESSORIA EM INFORMACOES LTDA EPP	00.656.834/0001-50	SP
686	IMPLY TECNOLOGIA ELETRONICA LTDA	05.681.400/0001-23	RS
687	IMPRESS DECOR BRASIL INDUSTRIA DE PAPEIS DECORATIVOS LTDA	02.644.907/0001-19	PR

688	IMPROCROP DO BRASIL LTDA	03.480.793/0001-81	PR
689	IMSB INDUSTRIA DE MAQUINAS E EQUIPAMENTOS LTDA	02.594.636/0001-34	RS
690	IN FORMA SOFTWARE LTDA	69.901.460/0001-97	PE
691	INCOFIOS INDUSTRIA DE FIOS E MALHAS LTDA	04.432.327/0001-93	SC
692	IND DE IMPL AGRIC VENCE TUDO IMP E EXP LTDA	92.544.196/0001-01	RS
693	INDUSCAR INDÚSTRIA E COMÉRCIO DE CARROCERIAS LTDA	02.907.841/0001-02	SP
694	INDUSTRIA DE MÁQUINAS ERPS LTDA	88.259.783/0001-73	RS
695	INDUSTRIA DE PLASTICOS HERC LTDA	92.751.858/0003-78	RS
696	INDUSTRIA DE PLÁSTICOS MARAU LTDA	91.305.730/0001-56	RS
697	Indústria de Roçadeiras Desbravador Avaré Ltda	45.931.904/0001-79	SP
698	INDUSTRIA DE TRANSFORMADORES ITAIPU LTDA	46.958.948/0001-55	SP
699	INDUSTRIA E COMERCIO DE COLCHÕES CASTOR LTDA	53.424.594/0001-24	SP
700	INDUSTRIA E COMERCIO LEAL LTDA	61.353.199/0001-26	SP
701	INDUSTRIA ELETROMECHANICA BALESTRO LTDA	52.770.948/0001-20	SP
702	Indústria Metalúrgica Max Del Ltda.	49.533.078/0001-60	SP
703	INDUSTRIAS ANHEMBI LTDA	55.116.131/0001-20	SP
704	INDUSTRIAS BRASILEIRAS DE ARTIGOS REFRATÁRIOS - IBAR - LTDA	61.442.737/0001-59	SP
705	INDUSTRIAS REUNIDAS COLOMBO LTDA.	45.127.545/0001-00	SP
706	INDÚSTRIAS REUNIDAS RAYMUNDO DA FONTE S/A	11.507.415/0001-72	PE
707	INDÚSTRIAS ROMI S.A.	56.720.428/0001-63	SP
708	INDUSTRIAS TEXTEIS SUECO LTDA	62.781.778/0001-32	SP
709	INERGY AUTOMOTIVE SYSTEMS DO BRASIL LTDA.	02.814.286/0001-74	SP
710	INFOX COMERCIO E PRESTADORA DE SERVICOS LTDA - EPP	57.774.440/0001-13	SP
711	INGENICO DO BRASIL LTDA	03.616.814/0001-43	SP
712	INGETEA LTDA	03.306.629/0001-52	SP
713	IN-HAUS SERVICOS DE LOGISTICA LTDA	08.409.251/0001-36	PR
714	INMETRICS LTDA	04.959.158/0002-25	SP
715	INNOVA S/A.	01.999.166/0001-26	RS
716	INPRENHA BIOTECNOLOGIA E DESENVOLVIMENTO AVANÇADO SA	10.459.773/0001-94	SP
717	INSTITUTO DE DESENVOLVIMENTO GERENCIAL S.A.	05.485.279/0001-64	SP
718	INSTITUTO DE ESTUDOS AVANÇADOS LTDA	01.354.395/0001-93	SC
719	INSTITUTO HERMES PARDINI S.A.	19.378.769/0001-76	MG
720	INTEGRACAO TRANSMISSORA DE ENERGIA S/A	07.799.081/0001-80	RJ
721	INTEGRALMEDICA SUPLEMENTOS NUTRICIONAIS LTDA	57.235.426/0001-41	SP
722	INTELBRAS S.A - INDUSTRIA DE TELECOMUNICAÇÃO ELETRONICA BRASILEIRA	82.901.000/0001-27	SC
723	INTERBELLE COMERCIO DE PRODUTOS DE BELEZA LTDA	11.137.051/0001-86	PR
724	INTERBRILHO HIGIENE E LIMPEZA LTDA	10.440.534/0001-92	SP
725	INTERCEMENT BRASIL S.A	62.258.884/0001-36	SP
726	INTERDESIGN MOVEIS LTDA	88.614.938/0001-42	RS
727	INTERNATIONAL PAPER DO BRASIL LTDA.	52.736.949/0001-58	SP
728	INTERTECHNE CONSULTORES S.A.	80.378.052/0001-35	PR
729	INTRAL S/A INDÚSTRIA DE MATERIAIS ELÉTRICOS	88.611.264/0001-22	RS
730	INVESTCO SA	00.644.907/0001-93	TO
731	INVIVO NUTRIÇÃO E SAÚDE ANIMAL LTDA.	06.066.837/0010-00	SP
732	IOCHPE-MAXION S/A	61.156.113/0001-75	SP
733	IPEL ITIBANYL PRODUTOS ESPECIAIS LTDA.	59.743.773/0001-00	SP

734	IPIRANGA PRODUTOS DE PETRÓLEO S/A	33.337.122/0001-27	RJ
735	IRMÃOS BECKHEUSER E CIA LTDA	78.423.373/0001-62	PR
736	IRMAOS CIOCCARI E CIA LTDA	87.675.831/0001-41	RS
737	ISH TECNOLOGIA S/A	01.707.536/0001-04	ES
738	ISOFARMA INDUSTRIAL FARMACEUTICA LTDA	02.281.006/0001-00	CE
739	ISP DO BRASIL LTDA.	62.432.778/0001-27	SP
740	ITAGUAI CONSTRUÇÕES NAVAIS S.A	10.827.182/0001-22	RJ
741	ITALÍNEA INDÚSTRIA DE MÓVEIS LTDA	02.017.451/0001-67	RS
742	ITAU SEGUROS DE AUTO E RESIDENCIA S.A.	08.816.067/0001-00	SP
743	ITB EQUIPAMENTOS ELETRICOS LRDA	46.151.130/0001-26	SP
744	Itiquira Energetica S.A	00.185.041/0001-08	MT
745	IUNI UNIC EDUCACIONAL LTDA	33.005.265/0001-31	MT
746	J MALUCELLI PARTICIPACOES EM SEGUROS E RESSEGUROS S.A	09.288.056/0001-68	PR
747	J.A SAÚDE ANIMAL INDUSTRIA E COMERCIO DE PRODUTOS VETERINÁRIOS S.A	03.749.465/0001-38	SP
748	JAEPÉL PAPÉIS E EMBALAGENS S/A	06.142.539/0001-61	GO
749	JANSSEN-CILAG FARMACEUTICA LTDA	51.780.468/0001-87	SP
750	Japi S/A Indústria e Comércio	71.522.460/0001-28	SP
751	JB SOFTWARE LTDA	82.891.821/0001-20	SC
752	JME INFORMATICA S/A	92.074.079/0001-13	RS
753	JOHN DEERE BRASIL LTDA.	89.674.782/0001-58	RS
754	JOHNSON & JOHNSON DO BRASIL INDUSTRIA E COMERCIO DE PRODUTOS PARA SAUDE LTDA	54.516.661/0001-01	SP
755	JOST BRASIL SISTEMAS AUTOMOTIVOS LTDA.	00.843.966/0001-90	RS
756	JUNTO TELECOM SERVIÇOS DE TELECOMUNICAÇÕES LTDA	17.192.192/0001-88	PA
757	KAO SISTEMAS DE TELECOMUNICACOES LTDA - ME	07.737.741/0001-07	SP
758	KAPAZI INDÚSTRIA E COMÉRCIO DE CAPACHOS LTDA	80.051.824/0001-20	PR
759	Kärcher INDUSTRIA E COMÉRCIO LTDA	47.110.960/0001-78	SP
760	KARINA INDUSTRIA E COMERCIO DE PLASTICO LTDA	51.254.159/0001-73	SP
761	KIDASEN INDUSTRIA E COMERCIO DE ANTENAS LTDA.	84.978.485/0001-82	PR
762	KIENAST & KRATSCHMER LTDA	61.193.389/0001-23	SP
763	KILLING BAHIA TINTAS E ADESIVOS LTDA.	07.992.099/0001-02	BA
764	KILLING S/A. TINTAS E ADESIVOS	91.671.578/0001-25	RS
765	KIMBERLY-CLARK BRASIL INDÚSTRIA E COMÉRCIO DE PRODUTOS DE HIGIENE LTDA	02.290.277/0001-21	SP
766	KINGRAF INDUSTRIA GRÁFICA LTDA	76.542.729/0001-51	PR
767	KINROSS BRASIL MINERACAO S/A	20.346.524/0001-46	MG
768	KLABIN S/A	89.637.490/0001-45	SP
769	KLEY HERTZ FARMACÊUTICA S.A	92.695.691/0001-03	RS
770	KLUBER LUBRICATION LUBRIFICANTES ESPECIAIS LTDA	43.054.261/0001-05	SP
771	KNORR BREMSE SISTEMAS PARA VEÍCULOS COMERCIAIS BRASIL LTDA.	00.416.170/0001-51	SP
772	KNORR BREMSE SISTEMAS PARA VEÍCULOS FERROVIÁRIOS LTDA.	00.264.588/0001-90	SP
773	KROMBERG & SCHUBERT DO BRASIL LTDA	03.574.096/0001-90	SP
774	KUHN DO BRASIL SA IMPLEMENTOS AGRICOLAS	06.216.625/0001-71	RS
775	KUHN MONTANA INDUSTRIA DE MAQUINAS S/A	01.186.305/0001-00	PR
776	KWS MELHORAMENTO E SEMENTES LTDA	03.946.067/0001-01	PR
777	KYLY INDUSTRIA TEXTIL LTDA	78.855.830/0001-98	SC
778	KYROS CONSULTORIA LTDA	09.421.829/0001-32	MG

779	L8 NETWORKS LTDA	19.952.299/0001-02	PR
780	LABORATORIO BIO-VET SA	60.411.527/0001-30	SP
781	LABORATÓRIO CATARINENSE LTDA	84.684.620/0001-87	SC
782	LABORATÓRIO IBASA LTDA.	91.850.875/0001-38	RS
783	LABORATORIO INDUSTRIAL FARMACEUTICO LIFAR LTDA	92.928.951/0001-43	RS
784	LABORATORIO PRADO S.A.	76.488.196/0001-77	PR
785	LABORATÓRIO QUÍMICO FARMACEUTICO BERGAMO LTDA	61.282.661/0001-41	SP
786	LABORATORIO SABIN DE ANALISES CLINICAS LTDA	00.718.528/0001-09	DF
787	LABORATORIO TEUTO BRASILEIRO S/A	17.159.229/0001-76	GO
788	LABORATORIO TIARAJU ALIMENTOS E COSMETICOS LTDA	08.352.440/0001-10	RS
789	LABORATORIOS B BRAUN SA	31.673.254/0001-02	RJ
790	Laboratórios Pfizer Ltda	46.070.868/0036-99	SP
791	LABORATÓRIOS SERVIER DO BRASIL LTDA	42.374.207/0001-76	RJ
792	LABTEST DIAGNOSTICA S.A.	16.516.296/0001-38	MG
793	LABYES DO BRASIL COMERCIAL, IMPORTADORA E EXPORTADORA DE MEDICAMENTOS E PRODUTOS	08.632.691/0001-58	SP
794	LACTICINIOS TIROL LTDA	83.011.247/0001-30	SC
795	Lactosul Industria de Laticínios Ltda	05.915.146/0001-80	GO
796	Lafaiete Provedor de Internet e Telecomunicações Ltda	10.552.549/0001-42	MG
797	LAJEADO ENERGIA S/A	03.460.864/0001-84	SP
798	LAMIECCO PLASTICOS S.A.	08.889.084/0001-78	RS
799	LANDIS+GYR EQUIPAMENTOS DE MEDIÇÃO LTDA.	58.900.754/0001-88	PR
800	Latecoere do Brasil Industria Aeronautica Ltda	06.201.952/0001-50	SP
801	LATICINIOS CATUPIRY LTDA	61.087.367/0001-89	SP
802	LATICÍNIOS CRUZILIENSE LTDA.	26.404.855/0001-71	MG
803	LATICINIOS PORTO ALEGRE INDUSTRIA E COMERCIO S.A	66.301.334/0001-03	MG
804	LATICÍNIOS VERDE CAMPO LTDA	01.405.821/0001-70	MG
805	LATINA AGRO INDUSTRIA E COMERCIO DE FERTILIZANTES LTDA	06.287.157/0001-26	PR
806	LAVSIM - HIGIENIZACAO TEXTIL S.A	03.545.820/0001-57	SP
807	LEAR DO BRASIL INDUSTRIA E COMERCIO INTERIORES AUTOMOTIVOS LTDA	01.998.585/0001-43	SP
808	LECOM TECNOLOGIA S.A.	04.871.990/0001-94	SP
809	LEO MADEIRAS, MÁQUINAS E FERRAGENS S.A	61.069.373/0001-03	SP
810	LEROY MERLIN COMPANHIA BRASILEIRA DE BRICOLAGEM	01.438.784/0001-05	SP
811	LG ELECTRONICS DO BRASIL LTDA	01.166.372/0001-55	SP
812	LG INFORMÁTICA LTDA	01.468.594/0001-22	GO
813	LIBBS FARMACEUTICA LTDA	61.230.314/0001-75	SP
814	LIBERTY SEGUROS S.A.	61.550.141/0001-72	SP
815	LIFEMED INDUSTRIAL DE EQUIPAMENTOS E ARTIGOS MÉDICOS E HOSPITALARES S/A	02.357.251/0001-53	RS
816	LIGHT ENERGIA S.A.	01.917.818/0001-36	RJ
817	LIGHTSWEET INDUSTRIA E COMERCIO	82.015.652/0001-64	PR
818	LIMA & PERGHER INDUSTRIA E COMERCIO E REPRESENTACOES LTDA	22.685.341/0006-95	MG
819	LINCON INDÚSTRIA E COMÉRCIO LTDA	38.711.826/0001-31	MG
820	Linde Gases Ltda	60.619.202/0001-48	SP
821	LINHA AMARELA S/A	00.974.211/0001-25	RJ
822	LINHARES GERAÇÃO S.A.	10.472.905/0001-18	ES
823	LINX SISTEMAS E CONSULTORIA LTDA	54.517.628/0001-98	SP

824	LIOTÉCNICA TECNOLOGIA EM ALIMENTOS LTDA.	61.297.784/0001-56	SP
825	LIPARI MINERACAO LTDA	09.600.534/0001-23	BA
826	LITENS AUTOMOTIVE DO BRASIL LTDA	02.588.877/0001-70	SP
827	LIVELO S.A.	12.888.241/0001-06	SP
828	LOCALIZA FLEET S.A	02.286.479/0001-08	MG
829	LOCALIZA RENT A CAR S.A.	16.670.085/0001-55	MG
830	LOCAWEB IDC LTDA	06.887.099/0001-71	SP
831	LOGHAUS COMERCIO DE ARTIGOS DO VESTUÁRIO LTDA	80.462.138/0001-41	SC
832	LOGMASTER TECNOLOGIA LTDA	03.035.204/0001-56	RS
833	LOGOPLASTE DO BRASIL LTDA	00.359.256/0001-90	SP
834	LOJAS LE BISCUIT S/A	16.233.389/0001-55	BA
835	LOJAS RENNER S.A.	92.754.738/0001-62	RS
836	LOréal Brasil Pesquisa e Inovação Ltda	19.634.901/0001-63	RJ
837	LORENZETTI SA INDUSTRIAS BRASILEIRAS ELETROMETALURGICAS	61.413.282/0001-43	SP
838	LOUNGERIE S/A	13.513.325/0001-10	SP
839	LP BRASIL OSB INDÚSTRIA E COMÉRCIO S.A	09.408.913/0001-16	PR
840	LP SEMENTES & BIOTECNOLOGIA LTDA	08.636.452/0001-76	SP
841	Lumenit Tecnologia da Informação Ltda.	03.390.128/0001-05	SP
842	LUMICENTER INDUSTRIA E COMERCIO DE LUMINARIAS LTDA	78.331.899/0001-12	PR
843	LUPO S.A.	43.948.405/0001-69	SP
844	LWARCEL CELULOSE LTDA	53.943.098/0001-87	SP
845	M W A Comércio de Produtos Alimentícios Ltda.	53.512.810/0001-93	SP
846	M.A. BORRACHAS LTDA	90.429.168/0001-00	RS
847	M.I. MONTREAL INFORMÁTICA S/A	42.563.692/0001-26	MG
848	M.K. ELETRODOMÉSTICOS LTDA	07.666.567/0001-40	BA
849	M4 Produtos e Serviços S/A	09.614.276/0001-34	RJ
850	MAFLOW DO BRASIL LTDA	02.744.832/0001-48	PR
851	MAGAZINE LUIZA S.A	47.960.950/0001-21	SP
852	MAGNA CLOSURES DO BRASIL PRODUTOS E SERVIÇOS AUTOMOTIVOS LTDA	00.970.934/0001-56	SP
853	MAGNESITA MINERACAO S.A.	00.592.603/0001-20	BA
854	MAGNESITA REFRAATÓRIOS S.A.	08.684.547/0001-65	MG
855	MAHLE METAL LEVE S/A	60.476.884/0001-87	SP
856	MALHAS MENEGOTTI INDUSTRIAL TEXTIL LTDA	10.474.553/0001-30	SC
857	MAN LATIN AMERICA INDUSTRIA E COMERCIO DE VEICULOS LTDA	06.020.318/0001-10	SP
858	Mandic S.A.	04.700.392/0001-52	SP
859	MANN+HUMMEL BRASIL LTDA.	57.014.862/0001-90	SP
860	MANUFATURAÇÃO DE PRODUTOS PARA ALIMENTAÇÃO ANIMAL PREMIX LTDA	50.411.321/0001-57	SP
861	Mapfre Assistencia Ltda	68.181.221/0001-47	SP
862	Mapfre Capitalização S.A.	09.382.998/0001-00	SP
863	Mapfre DTVM S.A.	04.160.039/0001-27	SP
864	Mapfre Seguros Gerais S.A.	61.074.175/0001-38	SP
865	MAPFRE VIDA S.A.	54.484.753/0001-49	SP
866	MAQ SAZI LTDA	90.064.288/0001-50	RS
867	MÁQUINAS AGRÍCOLAS JACTO SA	55.064.562/0001-90	SP
868	MAR- GIRIUS CONTINENTAL ICE LTDA	61.093.001/0001-12	SP
869	MARCON INDUSTRIA METALURGICA LTDA	57.211.997/0001-46	SP

870	MARCOPOLO S/A.	88.611.835/0001-29	RS
871	MARELLI MÓVEIS PARA ESCRITÓRIO LTDA.	88.766.936/0001-79	RS
872	MARILAN ALIMENTOS S/A	52.034.139/0001-50	SP
873	MARJAN INDÚSTRIA E COMÉRCIO LTDA	60.726.692/0001-81	SP
874	Martin Brower Comércio, Transportes e Serviços Ltda.	49.319.411/0001-33	SP
875	MARTINS COMÉRCIO E SERVIÇOS DE DISTRIBUIÇÃO S.A	43.214.055/0001-07	MG
876	MASTER SISTEMAS AUTOMOTIVOS LTDA.	90.852.914/0001-73	RS
877	MASTERMAQ SOFTWARES BRASIL LTDA	14.766.429/0001-07	MG
878	MATEMÁTICA EXECUTIVA LTDA.	05.621.994/0001-87	RJ
879	MATERA SYSTEMS INFORMÁTICA SA	57.040.040/0001-84	SP
880	MAXIMA SISTEMAS DE INFORMATICA S.A.	10.766.206/0001-80	GO
881	MBF EMBALAGENS LTDA	01.777.872/0001-23	PR
882	MC BAUCHEMIE BRASIL INDUSTRIA E COMERCIO LTDA	00.003.516/0001-90	SP
883	MEAT SNACK PARTNERS DO BRASIL LTDA	13.171.927/0001-36	SP
884	Mebrafe Instalações e Equipamentos Frigoríficos Ltda	87.422.697/0001-77	RS
885	MECALOR SOLUÇÕES EM ENGENHARIA TÉRMICA LTDA.	49.031.776/0001-68	SP
886	MEDLEY FARMACÊUTICA LTDA	10.588.595/0007-97	SP
887	MEGA EMBALAGENS LTDA	72.535.115/0001-91	RS
888	MELHORAMENTOS FLORESTAL LTDA	02.440.482/0001-26	SP
889	MERCUR S/A	93.896.397/0001-22	RS
890	MEREO TECH LTDA	15.648.098/0001-65	MG
891	Merheje Brasil Industria Metalurgica de Precisão Ltda.	61.367.827/0001-22	SP
892	MERITOR DO BRASIL SISTEMAS AUTOMOTIVOS LTDA.	56.669.187/0001-75	SP
893	META SERVIÇOS EM INFORMÁTICA LTDA	93.655.173/0001-29	SP
894	METADADOS ASSESSORIA E SISTEMAS LTDA	90.719.238/0001-64	RS
895	METALAC SPS INDUSTRIA E COMERCIO LTDA	44.068.211/0001-31	SP
896	METALSA BRASIL INDÚSTRIA E COMERCIO DE AUTOPEÇAS LTDA.	11.352.784/0001-33	SP
897	METALTORK INDUSTRIA E COMERCIO DE AUTO PECAS LIMITADA	59.160.069/0001-25	SP
898	METALÚRGICA MOR SA	95.422.218/0001-40	RS
899	Metalúrgica Schadek LTDA	60.851.417/0001-90	SP
900	METALURGICA WELOZE LTDA	87.007.910/0001-84	RS
901	METLIFE ADMINISTRADORA DE FUNDOS MULTIPATROCINADOS LTDA	07.416.843/0001-12	SP
902	METLIFE PLANOS ODONTOLOGICOS LTDA	03.273.825/0001-78	SP
903	METROPOLITAN LIFE SEGUROS E PREVIDENCIA PRIVADA S.A.	02.102.498/0001-29	SP
904	METROVAL CONTROLE DE FLUIDOS LTDA.	58.762.956/0001-00	SP
905	METSO BRASIL INDUSTRIA E COMERCIO LTDA	16.622.284/0001-98	SP
906	MEXICHEM BRASIL INDÚSTRIA DE TRANSFORMAÇÃO PLÁSTICA LTDA	58.514.928/0001-74	SC
907	MICROCITY COMPUTADORES E SISTEMAS LTDA	19.570.803/0001-00	MG
908	Microtecnica Informatica Ltda	01.590.728/0001-83	DF
909	MIGRATE COMPANY SIST. INFORMAÇÃO LTDA.	06.354.976/0001-49	RS
910	MILLENNIUM INORGANIC CHEMICALS DO BRASIL S/A	15.115.504/0001-24	BA
911	MINAS MAIS ALIMENTOS LTDA	11.701.319/0001-60	MG
912	Mineração Belocal Ltda	06.730.693/0001-54	MG
913	MINERAÇÃO BURITIRAMA S/A	27.121.672/0001-01	SP
914	MINERAÇÃO CURIMBABA LTDA.	23.640.204/0001-92	MG
915	MINERAÇÃO JUNDU LTDA	60.628.468/0001-57	SP

916	MINERAÇÃO MARACÁ INDUSTRIA E COMÉRCIO S.A	86.902.053/0001-13	GO
917	MINERAÇÃO USIMINAS S/A	12.056.613/0001-20	MG
918	MINERTHAL PRODUTOS AGROPECUÁRIOS LTDA	43.578.699/0001-84	SP
919	MINUTRADE MARKETING LTDA.	09.008.151/0001-60	SP
920	MIRACEMA NUODEX INDUSTRIA QUIMICA LTDA	46.040.242/0001-00	SP
921	MIX INDUSTRIA E COMERCIO DE CEREAIS LTDA	08.647.384/0001-40	GO
922	MK QUIMICA DO BRASIL LTDA	92.315.332/0001-83	RS
923	MOBI ALL TECNOLOGIA S.A.	11.272.329/0001-28	SP
924	MOBITEC BRASIL LTDA	03.393.064/0001-98	RS
925	MOGIANA ALIMENTOS S/A	45.710.423/0001-33	SP
926	MOMENTA FARMACEUTICA LTDA.	14.806.008/0001-54	SP
927	Momentive Performance Materials Indústria de Silicones Ltda	05.701.847/0001-17	SP
928	MONDELEZ BRASIL LTDA.	33.033.028/0001-84	PR
929	MONGERAL AEGON SEGUROS E PREVIDENCIA S/A	33.608.308/0001-73	RJ
930	MONSANTO DO BRASIL LTDA	64.858.525/0001-45	SP
931	MONSOY LTDA.	00.901.864/0001-84	SP
932	MONTANA QUÍMICA S/A	60.884.459/0001-27	SP
933	MOOG DO BRASIL CONTROLES LTDA	48.774.681/0001-71	SP
934	MORPHO DO BRASIL S/A.	02.997.156/0001-14	SP
935	MOSAIC FERTILIZANTES DO BRASIL LTDA	61.156.501/0001-56	SP
936	MOSAICO NEGOCIOS DE INTERNET S/A	09.083.175/0001-84	RJ
937	MOTO HONDA DA AMAZONIA LTDA	04.337.168/0001-48	AM
938	MOTOROLA INDUSTRIAL LTDA	01.472.720/0001-12	SP
939	MOBILE INTERNET MOVEL S/A	08.654.191/0001-17	SP
940	MUBEA DO BRASIL LTDA	01.776.765/0001-80	SP
941	MUELLER ELETRODOMÉSTICOS S/A	86.375.912/0001-63	SC
942	MUELLER FOGÕES LTDA	04.565.361/0001-36	SC
943	Multilaser Indústria de Equipamentos de Informática, Eletrônicos e Ópticos Ltda	18.272.566/0001-38	MG
944	Multilaser Industrial S.A	59.717.553/0001-02	SP
945	MULTIMÓVEIS INDÚSTRIA DE MÓVEIS LTDA	00.349.443/0001-92	RS
946	MULTINOVA IND DE EMBALAGENS PLASTICAS	92.475.250/0001-04	RS
947	MULTIPLAN EMPREENDIMENTOS IMOBILIARIOS S/A	07.816.890/0001-53	RJ
948	MULTIPLUS S.A.	11.094.546/0001-75	SP
949	MUNDIPAGG TECNOLOGIA EM PAGAMENTOS S.A.	14.994.237/0001-40	RJ
950	MUSASHI DA AMAZONIA LTDA	04.944.068/0001-80	AM
951	MV INFORMÁTICA NORDESTE LTDA	92.306.257/0001-94	RS
952	MV&P TECNOLOGIA EM INFORMATICA LTDA	03.012.197/0001-77	SP
953	N S F INDUSTRIA E COMERCIO DE EQUIPAMENTOS PARA INSTALACOES COMERCIAIS LTDA	00.490.414/0001-46	SP
954	NACIONAL DE GRAFITE LTDA	21.228.861/0001-00	MG
955	NAGRA MEDIA BRASIL LTDA.	13.955.017/0001-44	SP
956	NAKATA AUTOMOTIVA S.A	04.156.194/0001-70	SP
957	NARDINI AGROINDUSTRIAL LTDA	48.708.267/0001-64	SP
958	NASTEK INDÚSTRIA E TECNOLOGIA LTDA	06.105.356/0001-76	MS
959	NATURA COSMÉTICOS S/A	71.673.990/0001-77	SP
960	NAZCA DISTRIBUIDORA DE COSMETICOS LTDA	08.509.682/0001-74	SP

961	NB MÁQUINAS LTDA	46.127.635/0001-55	SP
962	NEOASSIST.COM. S.A	09.168.425/0001-89	SP
963	NEOGRID INFORMATICA S.A.	05.794.609/0001-01	SC
964	NEOGRID SOFTWARE S.A.	03.553.145/0001-08	SC
965	NEOWAY TECNOLOGIA INTEGRADA ASSESSORIA E NEGÓCIOS SA	05.337.875/0001-05	SC
966	NET BOTANIC INTERNET INTELIGENTE LTDA	07.570.207/0001-40	RJ
967	NETZSCH DO BRASIL INDUSTRIA E COMERCIO LTDA	82.749.987/0001-06	SC
968	NEUROTECH TECNOLOGIA DA INFORMACAO S.A.	05.359.081/0001-34	PE
969	NEXO CS INFORMATICA SA	01.023.164/0001-05	RJ
970	NHS SISTEMAS ELETRONICOS LTDA	81.048.837/0001-02	PR
971	NIPPONFLEX IDÚSTRIA E COMÉRCIO DE COLCHÕES LTDA.	03.717.227/0001-40	PR
972	NISSIN FOODS DO BRASIL LTDA	60.945.169/0001-46	SP
973	NORTEC QUÍMICA S. A.	29.950.060/0001-57	RJ
974	NOV FLEXIBLES EQUIPAMENTOS E SERVIÇOS LTDA	13.812.133/0001-04	RJ
975	NOVA TENDENCIA INFORMATICA LTDA - ME	08.380.367/0001-90	RJ
976	NOVABRINK INDUSTRIA DE PLASTICOS LTDA	19.321.591/0001-27	BA
977	NOVARTIS BIOCÍNCIAS S/A	56.994.502/0001-30	SP
978	NOVELIS DO BRASIL LTDA.	60.561.800/0001-03	SP
979	NOVOZYMES LATIN AMERICA LTDA	47.247.705/0001-71	PR
980	NOVUS - PRODUTOS ELETRONICOS LTDA	88.176.995/0001-97	RS
981	NUFARM INDÚSTRIA QUÍMICA E FARMACÊUTICA S.A.	07.467.822/0001-26	CE
982	O BOTICÁRIO FRANCHISING LTDA.	76.801.166/0001-79	PR
983	OCEANUS AGÊNCIA MARÍTIMA S.A.	32.082.489/0001-84	RJ
984	OCRIM S.A. PRODUTOS ALIMENTÍCIOS	61.065.199/0001-20	SP
985	ODEBRECHT ENGENHARIA E CONSTRUCAO INTERNACIONAL S.A.	10.220.039/0001-78	RJ
986	Oderço Distribuidora de Eletrônicos Ltda.	09.301.845/0001-91	PR
987	OI INTERNET S/A	03.368.522/0001-39	SP
988	OI MóVEL S. A.	05.423.963/0001-11	DF
989	OI S.A.	76.535.764/0001-43	RJ
990	Okra Embalagens Metalicas Sorocaba Ltda	16.796.251/0001-64	SP
991	OLAM AGRÍCOLA LTDA	07.028.528/0001-18	SP
992	OMINT SERVIÇOS DE SAÚDE LTDA	44.673.382/0001-90	SP
993	Omni S/A Crédito Financiamento E Investimento	92.228.410/0001-02	SP
994	OMNISYS ENGENHARIA LTDA.	01.773.463/0001-59	SP
995	ONESUBSEA DO BRASIL SERVIÇOS SUBMARINOS LTDA	01.505.705/0001-23	RJ
996	Oobj Tecnologia da Informação Ltda	09.553.244/0001-76	GO
997	OPEN TECH SISTEMAS DE GERENCIAMENTO DE RISCOS S/A	04.368.185/0001-42	SC
998	OPERACIONAL TEXTIL LTDA	85.254.134/0001-91	SC
999	OPUS PRODUTOS DE HIGIENE E DESCARTÁVEIS LTDA	62.676.002/0001-52	SP
1000	ORDENE S/A	04.381.287/0001-06	RS
1001	Orient Relógios da Amazônia Ltda	05.830.195/0001-10	SP
1002	ORION TI - TECNOLOGIA EM INFORMATICA LTDA	07.918.104/0001-29	SP
1003	ORISOL DO BRASIL INDUSTRIA E COMERCIO DE MAQUINAS LTDA	00.963.230/0001-56	RS
1004	OTAM VENTILADORES INDUSTRIAIS LTDA	92.659.507/0001-70	RS
1005	OURO FINO QUÍMICA LTDA.	09.100.671/0001-07	MG
1006	OURO FINO SAÚDE ANIMAL LTDA.	57.624.462/0001-05	SP

1007	OXFORD PORCELANAS INDUSTRIAL LTDA.	12.128.514/0001-06	SC
1008	OXITENO S/A INDÚSTRIA E COMÉRCIO	62.545.686/0001-53	SP
1009	PACAEMBU EMPREENDIMENTOS E CONSTRUÇOES LTDA	96.298.013/0001-68	SP
1010	PADTEC S/A	03.549.807/0001-76	SP
1011	PAGAR.ME PAGAMENTOS S.A.	18.727.053/0001-74	SP
1012	PAGSEGURO INTERNET LTDA.	08.561.701/0001-01	SP
1013	PAMPLONA ALIMENTOS S.A.	85.782.878/0001-89	SC
1014	PAN ELECTRIC - INDÚSTRIA ELETROELETRÔNICA LTDA.	91.690.271/0001-71	RS
1015	PANDURATA ALIMENTOS LTDA	70.940.994/0001-01	SP
1016	PAPAIZ - UDINESE METAIS INDUSTRIAIS E COMERCIO LTDA.	61.553.301/0001-37	SP
1017	Papeis Amalia Ltda	46.031.357/0001-38	SP
1018	PARADIGMA BUSINESS SOLUTIONS S.A.	02.816.751/0001-06	SC
1019	PARAFIX INDUSTRIA E COMERCIO DE FITAS ADESIVAS LTDA	03.192.243/0001-67	SP
1020	PARANA BANCO	14.388.334/0001-99	PR
1021	PARATI INDUSTRIA E COMERCIO DE ALIMENTOS LTDA	82.945.932/0001-71	SC
1022	PARNAIBA GAS NATURAL S.A.	11.230.122/0001-90	RJ
1023	PARNAIBA I GERACAO DE ENERGIA S.A	11.744.699/0001-10	MA
1024	Parnaplast Indústria de Plásticos Ltda.	75.029.595/0001-07	PR
1025	PASTIFICIO SELMI S.A.	46.025.722/0001-00	SP
1026	PAUMAR S.A - INDUSTRIA E COMERCIO	60.621.141/0001-53	SP
1027	PAYSMART PAGAMENTOS ELETRÔNICOS S.A.	06.182.839/0001-74	RS
1028	PC INFORMATICA S/A	22.003.149/0001-67	MG
1029	PECCIN S/A	89.425.888/0001-18	RS
1030	PEDRA AGROINDUSTRIAL S/A	71.304.687/0018-45	SP
1031	PEDRO SANZ CLIMA LTDA	05.403.856/0001-21	RS
1032	PENINA ALIMENTOS LTDA	61.274.288/0001-87	SP
1033	PERFIL TERMICO AQUECIMENTO E ISOLAMENTO INDUSTRIAL LTDA	76.080.704/0001-83	PR
1034	PERTO S A PERIFERICOS PARA AUTOMACAO	92.080.035/0001-04	RS
1035	PETROBAHIA S/A	01.125.282/0001-16	BA
1036	PETROGAL BRASIL S.A.	03.571.723/0001-39	RJ
1037	PETRÓLEO BRASILEIRO S.A	33.000.167/0001-01	RJ
1038	PETRORECONCAVO S.A.	03.342.704/0001-30	BA
1039	PETTENATI SA INDUSTRIA TEXTIL	88.613.658/0001-10	RS
1040	PHILCO ELETRONICOS SA	11.283.356/0001-04	PR
1041	PHILIPS CLINICAL INFORMATICS LTDA	01.950.338/0001-77	SC
1042	PHISALIA PRODUTOS DE BELEZA LTDA	46.278.537/0001-19	SP
1043	PINHALENSE S/A.-MAQUINAS AGRICOLAS	54.224.423/0001-14	SP
1044	PIPEWAY ENGENHARIA LTDA	02.412.670/0001-40	RJ
1045	PIRELLI PNEUS LTDA	59.179.838/0001-37	SP
1046	PIRES DO RIO CIBRACO COMERCIO INDUSTRIA DE FERRO E AÇO LTDA.	61.074.514/0001-86	SP
1047	PIXEL TI INDUSTRIA E COMERCIO DE PRODUTOS ELETRÔNICOS LTDA	05.554.082/0001-30	MG
1048	PLACO DO BRASIL LTDA	00.700.460/0007-18	SP
1049	Plaenge Industrial LTDA	76.147.578/0001-37	PR
1050	PLASTIFLUOR INDÚSTRIA E COMÉRCIO DE VEDAÇÕES LTDA	61.890.109/0001-36	SP
1051	PLASÚTIL - INDÚSTRIA E COMÉRCIO DE PLÁSTICOS LTDA	56.450.877/0003-09	SP
1052	Plasom Zomer Indústria de Plásticos Ltda.	85.285.963/0001-31	SC

1053	PLAXMETAL S/A - INDUSTRIA DE CADEIRAS CORPORATIVAS	91.404.251/0001-97	RS
1054	PLP PRODUTOS PREFORMADOS LTDA	61.831.244/0001-00	SP
1055	POLAR INDUSTRIA DE PLASTICOS S.A	79.949.202/0001-34	SC
1056	POLENGHI INDUSTRIA ALIMENTICIAS LTDA	24.949.232/0001-59	SP
1057	POLI NUTRI ALIMENTOS S/A	60.210.515/0001-48	SP
1058	POLIBRAS BRASIL SOFTWARE LTDA	41.336.116/0001-83	CE
1059	POLICARD SYSTEMS E SERVICOS S/A	00.904.951/0001-95	MG
1060	PONTA ADMINISTRADORA DE CONSORCIOS LTDA	16.551.061/0001-87	DF
1061	PORTAL DE DOCUMENTOS S.A.	09.068.493/0001-76	SP
1062	PORTO SEGURO COMPANHIA DE SEGUROS GERAIS	61.198.164/0001-60	SP
1063	PORTOBELLO S.A.	83.475.913/0001-91	SC
1064	PORTOCEL TERMINAL ESPECIALIZADO DE BARRA DO RIACHO S/A	28.497.394/0001-54	ES
1065	POSTO ALDO CUBATAO LTDA	07.126.651/0001-71	SP
1066	Posto Aldo Cuiabá Ltda.	24.956.658/0001-30	MT
1067	POSTO ALDO LINHO LTDA	73.914.749/0001-18	MT
1068	POSTO ALDO PARANAGUA I LTDA	01.253.054/0001-21	PR
1069	POSTO ALDO PRIMAVERA LTDA	00.135.201/0001-04	MT
1070	POSTO ALDO RODOVIA DOS IMIGRANTES LTDA	01.099.106/0001-57	MT
1071	POSTO ALDO RONDONOPOLIS LTDA	37.523.586/0001-89	MT
1072	POSTO ALDO SAO JOSE DOS PINHAIS LTDA	05.302.222/0001-82	PR
1073	Potencial Biodiesel Ltda	12.613.484/0001-23	PR
1074	POTTENCIAL SEGURADORA S.A	11.699.534/0001-74	MG
1075	PPG INDUSTRIAL DO BRASIL TINTAS E VERNIZES LTDA	43.996.693/0001-27	SP
1076	PRATI, DONADUZZI & CIA LTDA	73.856.593/0001-66	PR
1077	PRÁTICA KLIMAQUIP INDUSTRIA E COMERCIO S/A	08.574.411/0001-00	MG
1078	PREDILECTA ALIMENTOS LTDA	62.546.387/0001-33	SP
1079	PRIMASOFT INFORMATICA LTDA	69.112.514/0001-35	SP
1080	Primavera Maquinas e Implementos Agricolas Ltda	07.685.671/0001-82	MT
1081	PROACTIVA SERVICOS AMBIENTAIS INDUSTRIA E COMERCIO LTDA	01.600.200/0001-48	SP
1082	PRODATA MOBILITY BRASIL S.A.	05.535.694/0001-85	SP
1083	PRODIET NUTRIÇÃO CLINICA LTDA	08.183.359/0001-53	PR
1084	PRODUQUIMICA INDUSTRIA E COMERCIO S/A	60.398.138/0001-12	SP
1085	PRODUTOS QUIMICOS GUACU INDUSTRIA E COMERCIO LTDA	52.742.277/0001-93	SP
1086	PRODUTOS ROCHE QUÍMICOS E FARMACÊUTICOS S.A.	33.009.945/0001-23	SP
1087	PROGIC TECNOLOGIA ELETRÔNICA LTDA	09.362.098/0001-00	SC
1088	PROJEDATA INFORMATICA LTDA	04.560.916/0001-57	SC
1089	PROLAGOS S/A - CONCESSIONARIA DE SERVICOS PUBLICOS DE AGUA E ESGOTO	02.382.073/0001-10	RJ
1090	PROLUX ENGENHARIA DE SISTEMAS LTDA	06.537.004/0001-90	RS
1091	PROMONLOGICALIS TECNOLOGIA E PARTICIPACOES LTDA	09.458.123/0001-45	SP
1092	PRONTO EXPRESS LOGISTICA SA	03.867.580/0001-07	BA
1093	PRO-OCEANO SERVICO OCEANOGRAFICO E AMBIENTAL LTDA	04.001.949/0001-67	RJ
1094	Proqualit Telecom Ltda	68.389.097/0001-00	SP
1095	PROVAC TERCEIRIZACAO DE MAO DE OBRA LTDA	50.400.407/0001-84	SP
1096	PROZYN INDÚSTRIA E COMÉRCIO LTDA	65.477.507/0001-86	SP
1097	PRYSMIAN ENERGIA CABOS E SISTEMAS DO BRASIL S.A.	61.150.751/0001-89	SP
1098	PST ELETRÔNICA S/A	84.496.066/0001-04	AM

1099	PTLS SERVIÇOS DE TECNOLOGIA E ASSESSORIA TECNICA LTDA	09.162.855/0001-93	SP
1100	PURATOS BRASIL LTDA	27.663.293/0001-43	SP
1101	QUAKER CHEMICAL INDUSTRIA E COMERCIO LTDA	00.999.042/0001-88	RJ
1102	QUALICORP CORRETORA DE SEGUROS LTDA	07.755.207/0001-15	SP
1103	quantiQ Distribuidora LTDA	62.227.509/0001-29	SP
1104	QUEIROZ GALVÃO EXPLORAÇÃO E PRODUÇÃO S.A	11.253.257/0001-71	RJ
1105	QUIMICA AMPARO LTDA	43.461.789/0001-90	SP
1106	QUIMIDROL COMERCIO INDUSTRIA IMPORTACAO LTDA	84.704.683/0001-58	SC
1107	RABBIT INDUSTRIA E COMERCIO DE PRODUTOS DE HIGIENE PESSOAL LTDA	00.099.817/0001-69	PR
1108	RADIO E TELEVISAO RECORD S.A	60.628.369/0001-75	SP
1109	RAUMAK MAQUINAS LTDA	83.121.244/0001-50	SC
1110	RAZZO LTDA	61.381.554/0001-70	SP
1111	RCR REPRESENTAÇÕES E SERVIÇOS LTDA	03.262.073/0001-40	SP
1112	READ Serviços Turísticos S/A.	21.585.845/0001-66	SP
1113	Real Bebidas da Amazônia Ltda	06.990.011/0001-42	AM
1114	REAL PROTECT INFORMATICA LTDA	04.236.619/0001-50	RJ
1115	REDE FLEX COMERCIO E SERVIÇOS DE TELEFONIA LTDA	06.207.421/0001-74	MT
1116	REDECARD SA	01.425.787/0001-04	SP
1117	REFRIGERACAO DUFRIO COMERCIO E IMPORTACAO LTDA	01.754.239/0001-10	RS
1118	REICHOLD DO BRASIL LTDA	59.186.981/0002-37	SP
1119	REIVAX S/A AUTOMAÇÃO E CONTROLE	79.942.645/0001-01	SC
1120	RENNER SAYERLACK S/A.	61.142.865/0006-91	SP
1121	RENTCARS LTDA	10.998.234/0001-23	PR
1122	REPOM S/A	65.697.260/0001-03	SP
1123	REPSOL SINOPEC BRASIL S.A.	02.270.689/0001-08	RJ
1124	RESICOLOR INDUSTRIA DE PRODUTOS QUIMICOS LTDA	95.800.637/0001-79	SC
1125	RESOURCE AMERICANA LTDA	05.150.869/0001-36	SP
1126	RESOURCE TECNOLOGIA E INFORMATICA	04.947.601/0001-67	SP
1127	REXNORD BRASIL SISTEMAS DE TRANSMISSÃO E MOVIMENTAÇÃO LTDA	24.314.957/0001-70	RS
1128	Reydel Automotive Brazil Indústria e Comércio de Sistemas Automotivos Ltda	21.881.060/0001-30	SP
1129	RF REFLORESTADORA LTDA	13.772.125/0001-81	SC
1130	RGE SUL DISTRIBUIDORA DE ENERGIA S.A	02.016.440/0001-62	RS
1131	Rhodia Poliamida e Especialidades S.A.	15.179.682/0001-19	SP
1132	RIGESA, CELULOSE, PAPEL E EMBALAGENS LTDA	45.989.050/0001-81	SP
1133	RIMA INDUSTRIAL S/A	18.279.158/0001-08	MG
1134	RINNAI BRASIL TECNOLOGIA DE AQUECIMENTO LTDA	47.173.950/0001-81	SP
1135	RIO BRANCO ALIMENTOS S/A	05.017.780/0001-04	MG
1136	RIO DE JANEIRO REFRESCOS LTDA	00.074.569/0001-00	RJ
1137	RIO GRANDE ENERGIA S.A.	02.016.439/0001-38	RS
1138	ROBERT BOSCH LIMITADA	45.990.181/0001-89	SP
1139	Roca Sanitários Brasil Ltda	75.801.902/0001-26	SP
1140	RODOBENS ADMINISTRADORA DE CONSÓRCIOS LTDA	51.855.716/0001-01	SP
1141	ROMAGNOLE PRODUTOS ELÉTRICOS S.A.	78.958.717/0001-38	PR
1142	Rosenberger Domex Telecomunicações Ltda.	54.821.137/0001-36	SP
1143	ROUSSELOT GELATINAS DO BRASIL LTDA	06.538.082/0001-09	SP
1144	ROVITEX INDÚSTRIA E COMERCIO DE MALHAS LTDA	79.233.672/0001-05	SC

1145	RTM - REDE DE TELECOMUNICACOES PARA O MERCADO LTDA	03.341.541/0001-71	SP
1146	RUD CORRENTES INDUSTRIAIS LTDA	89.519.706/0001-78	SP
1147	RUDOLPH USINADOS S/A	02.839.894/0001-33	SC
1148	S.A.S. PLASTIC INDUSTRIA E COMERCIO DE PLASTICOS LTDA	93.929.784/0001-18	RS
1149	S.G.M. INDUSTRIA DE COSMÉTICOS LTDA	01.342.361/0001-89	RS
1150	S@NET SOLUCOES E SERVICOS DE TECNOLOGIA LTDA	10.382.073/0001-49	SP
1151	S4B DIGITAL DESENVOLVIMENTO DE TECNOLOGIA MULTIMIDIA LTDA.	04.428.204/0001-89	SP
1152	SABARA QUIMICOS E INGREDIENTES S/A	12.884.672/0006-09	PE
1153	SABORMAX INDUSTRIA DE ALIMENTOS E REPRESENTACAO LTDA	09.332.763/0001-04	RS
1154	SAINT-GOBAIN CANALIZACAO LTDA	28.672.087/0001-62	RJ
1155	SAINT-GOBAIN DISTRIBUICAO BRASIL LTDA	03.840.986/0001-04	SP
1156	SAINT-GOBAIN DO BRASIL PRODUTOS INDUSTRIAIS E PARA CONSTRUÇÃO LTDA.	61.064.838/0001-33	SP
1157	SAKATA SEED SUDAMERICA LTDA.	62.196.167/0001-27	SP
1158	SALCOMP INDÚSTRIA ELETRONICA DA AMAZONIA LTDA	07.637.620/0001-85	AM
1159	SAMSUNG ELETRONICA DA AMAZONIA LTDA	00.280.273/0001-37	AM
1160	SANCHEZ CANO LTDA	03.594.123/0001-96	SP
1161	SANKHYA JIVA TECNOLOGIA E INOVACAO LTDA	26.314.062/0001-61	MG
1162	SANOFI-AVENTIS FARMACÊUTICA LTDA	02.685.377/0001-57	SP
1163	SANREMO S/A	89.738.173/0001-15	RS
1164	SANTA HELENA INDÚSTRIA DE ALIMENTOS S/A	45.256.997/0001-83	SP
1165	SANTAL EQUIPAMENTOS S/A COMERCIO E INDUSTRIA	55.962.369/0001-77	SP
1166	SÃO MARTINHO S/A	51.466.860/0001-56	SP
1167	SÃO SALVADOR ALIMENTOS S/A	03.387.396/0001-60	GO
1168	SAPURA NAVEGACAO MARITIMA S.A.	14.072.869/0001-56	RJ
1169	SAUER DANFOSS HIDRÁULICA MOBIL LTDA	04.529.320/0001-94	RS
1170	SCANDIFLEX DO BRASIL LTDA.	33.038.886/0001-11	SP
1171	SCANIA LATIN AMERICA LTDA	59.104.901/0001-76	SP
1172	SCHAEFFLER BRASIL LTDA	57.000.036/0001-92	SP
1173	SCHERING DO BRASIL QUIMICA E FARMACEUTICA LTDA	56.990.534/0001-67	SP
1174	Scholle Ltda	04.059.495/0001-85	SP
1175	SCHREIBER FOODS DO BRASIL INDÚSTRIA ALIMENTÍCIA LTDA.	02.995.367/0001-18	PR
1176	SCHULZ COMPRESSORES S/A	23.635.798/0001-43	SC
1177	SCHULZ S.A.	84.693.183/0001-68	SC
1178	SCHWAN COSMETICS DO BRASIL LTDA.	04.842.546/0001-40	PR
1179	SCHWEITZER-MAUDUIT DO BRASIL INDUSTRIA E COMERCIO DE PAPEL LTDA	33.073.008/0001-37	RJ
1180	SCOPUS DESENVOLVIMENTO DE SISTEMAS LTDA	06.071.753/0001-74	PR
1181	Scopus Soluções em TI Ltda	14.380.750/0001-40	SP
1182	SECID - SOCIEDADE EDUCACIONAL CIDADE DE SAO PAULO S.A.	43.395.177/0001-47	SP
1183	SECURITY SEGURANCA LTDA	00.332.087/0001-02	SP
1184	SELBETTI GESTÃO DE DOCUMENTOS S.A.	83.483.230/0001-86	SC
1185	Selco Tecnologia e Industria Ltda	53.902.607/0001-23	SP
1186	SELENE INDUSTRIA TEXTIL S A	47.254.545/0001-98	SP
1187	SELZER AUTOMOTIVA DO BRASIL LTDA	06.275.615/0001-07	SP
1188	Sementes Goiás Ltda.	03.482.332/0001-48	GO
1189	SEMEQ SERVIÇOS DE MONITORAMENTO DE EQUIPAMENTOS LTDA	96.505.102/0001-38	SP
1190	SEMPRE SEMENTES EIRELI	09.536.120/0001-82	SC

1191	Sendas Distribuidoras S/A	06.057.223/0001-71	RJ
1192	SENIOR SISTEMAS S/A	80.680.093/0001-81	SC
1193	SENIOR SOLUTION CONSULTORIA EM INFORMATICA LTDA	03.017.804/0001-91	SP
1194	SENSE ELETRÔNICA LTDA	47.922.042/0001-43	MG
1195	SEQUOR AUTOMAÇÃO E SSITEMAS LTDA	07.395.459/0001-80	RS
1196	SERASA S/A	62.173.620/0001-80	SP
1197	SERRANA ENGENHARIA LTDA	83.073.536/0001-64	SC
1198	Sertrading (BR) LTDA	04.626.426/0001-06	ES
1199	SERTRADING SERVICOS DE IMPORTACAO E EXPORTACAO LTDA	04.780.793/0001-60	SP
1200	SETADIGITAL SISTEMAS GERENCIAIS LTDA	07.615.950/0001-70	PR
1201	Sevo Systems Brasil Ltda	19.132.916/0001-23	SP
1202	SEW-EURODRIVE Brasil Ltda.	50.981.018/0001-90	SP
1203	SGS POLIMEROS LTDA	06.355.038/0001-63	RS
1204	SHERWIN WILLIAMS DO BRASIL, INDÚSTRIA E COMÉRCIO LTDA	60.872.306/0001-60	SP
1205	SIAGRI SISTEMAS DE GESTAO LTDA	02.435.301/0001-73	GO
1206	SIEMENS ENTERPRISE COMMUNICATIONS TECNOLOGIA DA INFORMAÇÃO E COMUNICAÇÕES CORP	67.071.001/0001-06	PR
1207	SIEMENS HEALTHCARE DIAGNOSTICOS LTDA	01.449.930/0001-90	SP
1208	Sika Automotive Ltda	60.984.275/0001-39	SP
1209	SIL SISTEMAS & INFORMATICA LTDA	90.983.636/0001-93	RS
1210	Sindus Andritz Ltda.	91.704.023/0001-32	RS
1211	SINTEGRA SURGICAL SCIENCIES LTDA	06.373.225/0001-70	SP
1212	SIPCAM NICHINO BRASIL S.A	23.361.306/0001-79	MG
1213	SIPLANCONTROL-M INFORMÁTICA LTDA	17.204.930/0001-60	SP
1214	SISTAC - SISTEMAS DE ACESSO LTDA	00.832.397/0001-88	RJ
1215	SISTEMAS DE PRESSURIZAÇÃO DE FLUIDOS INDUSTRIA E COMERCIO LTDA - EPP	04.949.633/0001-00	SP
1216	SKY SERVIÇOS DE BANDA LARGA LTDA	00.497.373/0001-10	SP
1217	SKYTEF SOLUÇÕES EM CAPTURA DE TRANSAÇÕES LTDA	04.988.631/0001-11	SP
1218	SL CEREAIS E ALIMENTOS LTDA	81.066.938/0001-06	PR
1219	SLC AGRÍCOLA S/A	89.096.457/0001-55	RS
1220	SMART MODULAR TECHNOLOGIES DO BRASIL - INDÚSTRIA DE COMPONENTES LTDA.	11.576.445/0001-30	SP
1221	SMART MODULAR TECHNOLOGIES INDÚSTRIA DE COMPONENTES ELETRÔNICOS LTDA.	06.103.827/0001-07	SP
1222	SMILES S.A.	15.912.764/0001-20	SP
1223	SML CONSULTORIA E TECNOLOGIA EM INFORMÁTICA LTDA	00.671.063/0001-70	SP
1224	SNEF SERVIÇOS E MONTAGENS LTDA	11.305.824/0001-96	MG
1225	Social Miner Internet Ltda	20.151.978/0001-61	SP
1226	SOCIEDADE DE ENSINO SUPERIOR ESTÁCIO DE SÁ LTDA.	34.075.739/0001-84	RJ
1227	SOCIEDADE MICHELIN DE PARTICIPAÇÕES, INDÚSTRIA E COMERCIO LTDA.	50.567.288/0001-59	RJ
1228	SODECIA DA AMAZÔNIA LTDA	02.422.460/0001-33	AM
1229	SODECIA DA BAHIA LTDA	04.095.571/0001-08	BA
1230	SODECIA MINAS GERAIS INDUSTRIA DE COMPONENTES AUTOMOTIVOS LTDA.	02.454.348/0001-84	MG
1231	Softbox Sistemas de Informação LTDA ME	07.623.088/0001-47	MG
1232	SOFTEXPERT SOFTWARE S/A	00.449.824/0001-43	SC
1233	SOFTPLAN PLANEJAMENTO E SISTEMAS LTDA	82.845.322/0001-04	SC
1234	SOFTWARE EXPRESS INFORMÁTICA LTDA	55.649.404/0001-00	SP
1235	SOGEFI FILTRATION DO BRASIL LTDA.	66.975.699/0001-13	SP

1236	Solenis Especialidades Químicas Ltda.	55.720.908/0001-61	SP
1237	Solotrat Centro Oeste Engenharia Geotecnica Ltda	10.248.815/0001-48	DF
1238	SOLUÇÕES EM AÇO USIMINAS S.A.	42.956.441/0001-01	MG
1239	SOLUTI SOLUÇÕES DE NEGOCIOS INTELIGENTES AS	09.461.647/0001-95	GO
1240	Soma Soluções Magnéticas Industria e Comércio Ltda	54.472.873/0001-26	SP
1241	SONDA DO BRASIL S.A.	64.641.327/0001-25	SP
1242	Sonoco do Brasil	00.496.586/0001-27	SP
1243	SONORA ESTANCIA S/A	47.902.283/0001-20	MS
1244	SOPRANO ELETROMETALURGICA E HIDRAULICA LTDA	88.634.977/0001-01	RS
1245	Soprano Fechaduras e Ferragens EIRELI.	24.334.092/0001-04	RS
1246	SOUZA CRUZ LTDA	33.009.911/0001-39	RJ
1247	SPF DO BRASIL INDÚSTRIA E COMÉRCIO LTDA.	00.981.411/0001-05	SP
1248	SPI INTEGRAÇÃO DE SISTEMAS LTDA	01.074.946/0001-65	SP
1249	SQUADRA TECNOLOGIA S/A	41.893.678/0001-28	MG
1250	ST JUDE MEDICAL BRASIL LTDA	00.986.846/0001-42	SP
1251	STARA S/A INDÚSTRIA DE IMPLEMENTOS AGRÍCOLAS	91.495.499/0001-00	RS
1252	STARRETT INDÚSTRIA E COMÉRCIO LTDA.	56.994.700/0001-01	SP
1253	STEFANINI CONSULTORIA E ASSESSORIA EM INFORMÁTICA S.A.	58.069.360/0001-20	SP
1254	STELLA DORO ALIMENTOS LTDA	05.117.323/0001-83	SP
1255	STIHL FERRAMENTAS MOTORIZADAS LTDA.	87.235.172/0001-22	RS
1256	STN - SISTEMA DE TRANSMISSÃO NORDESTE S.A	05.991.437/0001-58	PE
1257	STOCKTON AGRIMOR DO BRASIL LTDA	09.468.367/0001-09	SP
1258	STOLLER DO BRASIL LTDA.	54.995.261/0001-18	SP
1259	STOQUE SOLUÇÕES TECNOLÓGICAS LTDA	05.388.674/0001-29	MG
1260	SUL AMERICA COMPANHIA DE SEGURO SAÚDE	01.685.053/0001-56	RJ
1261	SUL AMÉRICA COMPANHIA NACIONAL DE SEGUROS	33.041.062/0001-09	RJ
1262	SULATLANTICA IMPORTADORA E EXPORTADORA LTDA	33.375.692/0001-01	RJ
1263	SULBRAS MOLDES E PLASTICOS LTDA	89.729.867/0001-96	RS
1264	SULMAQ INDUSTRIAL E COMERCIAL S/A	87.861.324/0001-00	RS
1265	SULPLAST FIBRA DE VIDRO E TERMOPLÁSTICO LTDA	52.287.497/0001-74	SP
1266	SUMITOMO RUBBER DO BRASIL LTDA.	13.816.470/0001-70	PR
1267	Suntech AS	01.207.219/0001-29	SC
1268	SUPERGASBRAS ENERGIA LTDA	19.791.896/0001-00	MG
1269	SUPERPRO BETTANIN S/A IND. COM. MAT LIMPEZA	11.071.732/0001-99	RS
1270	Suppliercard Administradora de Cartões de Crédito S.A	06.951.711/0001-28	SP
1271	SUPPORTCOMM S/A	03.792.440/0001-17	SP
1272	SUZANO PAPEL E CELULOSE S/A	16.404.287/0001-55	BA
1273	SWEDA INFORMÁTICA LTDA.	53.485.215/0001-06	SP
1274	SWEETMIX INDÚSTRIA COMÉRCIO IMPORTAÇÃO E EXPORTAÇÃO LTDA.	00.026.910/0001-43	SP
1275	Swell Importação e Comercio de Produtos de Iluminação S.A.	10.945.114/0001-68	SP
1276	SYMRISE AROMAS E FRAGRANCIAS	43.940.758/0005-46	SP
1277	SYNCHRO SISTEMAS DE INFORMAÇÃO LTDA	67.185.306/0001-30	SP
1278	SYNGENTA PROTEÇÃO DE CULTIVOS LTDA	60.744.463/0001-90	SP
1279	SYNGENTA SEEDS LTDA	49.156.326/0001-00	SP
1280	SYNOS CONSULTORIA E INFORMATICA LTDA	05.510.654/0001-89	MG
1281	SYSMO SISTEMAS LTDA	81.342.172/0001-45	SC

1282	TAKATA BRASIL S/A	59.106.245/0001-40	SP
1283	TAP4 INFORMATICA LTDA - ME	10.865.716/0001-05	AM
1284	TE CONNECTIVITY BRASIL INDUSTRIA DE ELETRONICOS LTDA	00.907.845/0015-60	SP
1285	TEADIT INDUSTRIA E COMERCIO LTDA	36.193.928/0001-87	RJ
1286	TEADIT JUNTAS LTDA.	62.948.658/0001-87	SP
1287	TECBRIL INDÚSTRIA E COMÉRCIO DE TINTAS LTDA	93.293.736/0001-86	RS
1288	TECHINT ENGENHARIA E CONSTRUÇÃO S.A.	61.575.775/0001-80	SP
1289	TECHNICOLOR BRASIL MIDIA E ENTRETENIMENTO LTDA	02.773.531/0001-42	AM
1290	TECHNOLOGY SUPPLY INFORMATICA COMERCIO, IMPORTACAO E EXPORTACAO LTDA	03.437.082/0001-24	SP
1291	TECNOLOGIA BANCARIA S.A.	51.427.102/0001-29	SP
1292	TECNOMOTOR ELETRÔNICA DO BRASIL S.A	44.762.458/0001-53	SP
1293	Tecnored Desenvolvimento Tecnológico S.A.	31.605.512/0001-05	SP
1294	TECNOSULFUR SISTEMA DE TRATAMENTO DE METAIS LIQUIDOS S/A	38.639.811/0001-00	MG
1295	TECNOVIDRO INDÚSTRIA DE VIDROS LTDA.	91.514.836/0001-60	RS
1296	Tecsidel do Brasil LTDA	04.954.356/0001-15	SP
1297	TECTRON IMPORTADORA E EXPORTADORA DE PRODUTOS VETERINÁRIOS LTDA	05.140.162/0001-49	PR
1298	TECUMSEH DO BRASIL LTDA	45.361.425/0001-64	SP
1299	TELEHELP SISTEMA DE ATENDIMENTO EMERGÊNCIAL S/A	07.778.393/0001-08	SP
1300	TELEMAR NORTE LESTE S.A.	33.000.118/0001-79	RJ
1301	TENBU INFORMATION MANAGEMENT SERVICOS DE INFORMATICA LTDA.	11.190.549/0001-02	SP
1302	Tenda Atacado LTDA	01.157.555/0001-04	SP
1303	TENDENCIA INFORMACOES E SISTEMAS LTDA	00.896.571/0001-56	MS
1304	TENNECO AUTOMOTIVE BRASIL LTDA	44.023.471/0001-90	SP
1305	TERACOM TELEMATICA LTDA	02.820.966/0001-09	RS
1306	TEREOS AÇUCAR E ENERGIA ANDRADE S.A	54.929.021/0001-15	SP
1307	TEREOS AÇUCAR E ENERGIA BRASIL S.A	47.080.619/0001-17	SP
1308	TEREOS AÇUCAR E ENERGIA SÃO JOSÉ S.A	05.266.880/0001-66	SP
1309	Termeletrica Viana SA	09.043.782/0001-10	RJ
1310	TERMINAL QUÍMICO DE ARATU S/A TEQUIMAR	14.688.220/0016-40	SP
1311	TERMOLAR S.A	92.780.634/0001-22	RS
1312	TERMOMECAÂNICA SÃO PAULO S/A	59.106.666/0001-71	SP
1313	TERRA BRASIS RESSEGUROS S.A.	12.909.684/0001-28	SP
1314	TERRENA AGRONEGOCIOS LTDA	18.104.802/0001-07	MG
1315	TESS INDÚSTRIA E COMÉRCIO LTDA	09.130.858/0001-45	PB
1316	TETRAFERRO LTDA	62.886.049/0001-40	SP
1317	TEXTIL FARBE LTDA.	81.303.463/0001-24	SC
1318	THE VALSPAR CORPORATION LTDA.	01.635.544/0001-92	SP
1319	THERASKIN LTDA	61.517.397/0001-88	SP
1320	Thoreb do Brasil Sistemas Eletronica Ltda	06.343.646/0001-58	RS
1321	THOUGHTWORKS BRASIL SOFTWARE LTDA	10.564.976/0001-40	RS
1322	THYSSENKRUPP ELEVADORES S/A.	90.347.840/0001-18	RS
1323	THYSSENKRUPP METALURGICA CAMPO LIMPO LTDA	50.942.135/0001-44	SP
1324	TICKET SERVIÇOS S.A.	47.866.934/0001-74	SP
1325	TICKET SOLUCOES HDFGT S/A	03.506.307/0001-57	RS
1326	TIMAC AGRO INDÚSTRIA E COMÉRCIO DE FERTILIZANTES LTDA.	02.329.713/0001-29	RS
1327	TINTAS IQUINE LTDA	09.722.463/0001-31	PE

1328	TIRRENO INDÚSTRIA E COMÉRCIO DE PRODUTOS QUÍMICOS LTDA	61.923.017/0001-05	SP
1329	TITAN PNEUS DO BRASIL LTDA	11.385.941/0001-07	SP
1330	TITCS INFORMÁTICA LTDA	11.011.091/0001-87	DF
1331	TMG TROPICAL MELHORAMENTO E GENETICA LTDA	06.331.414/0001-80	PR
1332	TMSA - TECNOLOGIA EM MOVIMENTAÇÃO S/A	92.782.705/0001-26	RS
1333	TOGNI S/A - MATERIAIS REFRATARIOS	23.637.093/0001-65	MG
1334	TOKIO MARINE SEGURADORA S/A	33.164.021/0001-00	SP
1335	TOLEDO DO BRASIL INDÚSTRIA DE BALANÇAS LTDA	59.704.510/0001-92	SP
1336	TOMILHO ALIMENTOS LTDA	11.085.742/0001-83	SP
1337	TONDO S/A	88.618.285/0001-70	RS
1338	TOP TEC INDUSTRIA E COMERCIO DE ESPUMAS LTDA	11.066.796/0001-00	PR
1339	TORFRESMA INDUSTRIAL LTDA	72.368.905/0001-20	SC
1340	Torrecid do Brasil Fritas Esmaltes e Corantes Ltda.	73.912.859/0001-40	SC
1341	TOTVS S.A.	53.113.791/0001-22	SP
1342	TOYOTA DO BRASIL LTDA.	59.104.760/0001-91	SP
1343	TP INDUSTRIAL DE PNEUS BRASIL LTDA	22.301.988/0001-61	SP
1344	TPV Inova Soluções em Informática S/A	05.221.594/0001-84	RJ
1345	TRAÇADO CONSTRUÇÕES E SERVIÇOS LTDA	00.472.805/0001-38	RS
1346	TRADEWORKS SERVIÇOS DE COMÉRCIO EXTERIOR LTDA	04.955.748/0001-07	SP
1347	TRAMONTINA FARROUPILHA S.A. INDUSTRIA METALURGICA	87.834.883/0001-13	RS
1348	TRAMONTINA SA CUTELARIA	90.050.238/0001-14	RS
1349	TRAMONTINA TEEC S/A	01.554.846/0001-36	RS
1350	TRANSMISSORA ALIANÇA DE ENERGIA ELÉTRICA S/A	07.859.971/0001-30	RJ
1351	TRANSPORTES BERTOLINI LTDA	04.503.660/0001-46	AM
1352	TRBR INDUSTRIA E COMERCIO LTDA	04.530.816/0001-88	SP
1353	TRÊS CORAÇÕES ALIMENTOS S.A.	63.310.411/0001-01	CE
1354	TRIAD-SOFT CONSULTORIA ASSESSORIA COM INFORMATICA LTDA	68.448.943/0001-15	SP
1355	TRICARD SERVIÇOS INTERMEDIADORA DE CARTÕES DE CRÉDITO LTDA	05.045.717/0001-73	MG
1356	TRIVALE ADMINISTRAÇÃO LTDA	00.604.122/0001-97	MG
1357	TROPICAL INDÚSTRIA DE ALIMENTOS S/A	22.492.169/0001-49	MG
1358	TRÓPICO SISTEMAS E TELECOMUNICAÇÕES DA AMAZÔNIA LTDA	84.534.254/0001-80	AM
1359	TRS - GESTAO E TECNOLOGIA S.A.	12.358.343/0001-01	RS
1360	TRUCKS CONTROL - SERVICOS DE LOGISTICA LTDA	09.110.913/0001-35	PR
1361	Ts Tech do Brasil Ltda	01.511.345/0001-72	SP
1362	TUBERFIL INDÚSTRIA E COMÉRCIO DE TUBOS LTDA	59.300.962/0001-09	SP
1363	TUPY S.A.	84.683.374/0003-00	SC
1364	Tutiplast Industria e Comercio Ltda	84.501.873/0001-78	AM
1365	TW ESPUMAS LTDA	00.789.312/0001-26	SP
1366	U.S.A. - USINA SANTO ANGELO LTDA	19.537.471/0001-61	MG
1367	Uberlândia Refrescos LTDA	23.814.940/0001-10	MG
1368	ULTRAFERTIL S.A	02.476.026/0001-36	MG
1369	UNIÃO QUÍMICA FARMACÊUTICA NACIONAL S/A	60.665.981/0001-18	SP
1370	UNICOBA ENERGIA S/A	23.650.282/0001-78	MG
1371	UNICOBA INDUSTRIA DE COMPONENTES ELETRONICOS E INFORMATICA LTDA	07.589.288/0001-20	MG
1372	Unidas Locadora de Veículos Ltda	01.079.210/0001-80	SP
1373	UNIFRAX BRASIL LTDA	01.013.724/0001-32	SP

1374	UNILEVER BRASIL GELADOS LTDA	11.806.723/0001-07	SP
1375	UNILEVER BRASIL INDUSTRIAL LTDA.	01.615.814/0001-01	SP
1376	UNILEVER BRASIL LTDA.	61.068.276/0001-04	SP
1377	UNIMED BELO HORIZONTE COOPERATIVA DE TRABALHO MEDICO	16.513.178/0001-76	MG
1378	UNIMED DO ESTADO DE SANTA CATARINA FEDERAÇÃO ESTADUAL DAS COOPERATIVAS MEDICAS	76.590.884/0001-43	SC
1379	UNIMED PORTO ALEGRE - COOPERATIVA MEDICA LTDA	87.096.616/0001-96	RS
1380	UNIMED SAUDE E ODONTO S.A.	10.414.182/0001-09	SP
1381	UNIMED SEGURADORA S/A	92.863.505/0001-06	SP
1382	UNIMED SEGUROS SAÚDE S/A	04.487.255/0001-81	SP
1383	UNIMIL INDUSTRIA E COMÉRCIO DE PEÇAS DE MÁQUINAS AGRÍCOLAS LTDA.	03.350.300/0001-99	SP
1384	UNIPAR CARBOCLORO S.A.	33.958.695/0001-78	SP
1385	UNIPAR INDUPA DO BRASIL S.A.	61.460.325/0004-94	SP
1386	UNIQUE RUBBER TECHNOLOGIES LTDA	87.235.297/0001-52	RS
1387	UNISOJA S/A	03.357.729/0001-08	MT
1388	UNIVAR BRASIL LTDA.	01.722.256/0001-75	SP
1389	UNIVERSO ONLINE S/A	01.109.184/0001-95	SP
1390	UNIVERSUM DO BRASIL INDUSTRIA MOVELEIRA LTDA	87.215.281/0001-88	RS
1391	UPL DO BRASIL INDÚSTRIA E COMÉRCIO DE INSUMOS AGROPECUÁRIOS S.A.	02.974.733/0001-52	SP
1392	UPMAN ORGANIZACOES TEXTEIS LTDA	94.270.345/0001-09	RS
1393	URBANO AGROINDUSTRIAL LTDA	84.432.111/0001-67	SC
1394	USEBENS SEGUROS S/A	09.180.505/0001-50	SP
1395	USINA BARRA GRANDE DE LENÇÓIS S/A	51.422.921/0001-83	SP
1396	Usina Barralcool S/A	33.664.228/0001-35	MT
1397	USINA BATATAIS S/A ACUCAR E ALCOOL	54.470.679/0001-01	SP
1398	USINA DELTA S/A	13.537.735/0001-09	MG
1399	USINA SANTA FÉ S.A.	45.281.813/0001-35	SP
1400	USINA TERMELETRICA NORTE FLUMINENSE S/A	03.258.983/0001-59	RJ
1401	USINA VERTENTE LTDA	05.242.560/0001-76	SP
1402	V8 CONSULTING LTDA	21.147.341/0001-64	SP
1403	VAGAS TECNOLOGIA DE SOFTWARE LTDA	03.689.427/0001-37	SP
1404	VALE S.A	33.592.510/0001-54	RJ
1405	VALEMOBI CONSULTORIA EMPRESARIAL S.A	10.535.290/0001-21	SP
1406	VALEO CLIMATIZAÇÃO DO BRASIL - VEÍCULOS COMERCIAIS S/A	04.576.105/0001-44	RS
1407	VALFILM NORDESTE INDUSTRIA E COMERCIO DE PLASTICOS LTDA.	04.613.520/0002-01	SP
1408	Valmont Indústria e Comércio Ltda	01.669.679/0001-79	MG
1409	VALTRA DO BRASIL LTDA	61.076.055/0001-70	SP
1410	VANCOUROS COMERCIO DE COUROS LTDA	03.731.287/0001-18	PR
1411	VELTEC SOLUÇÕES TECNOLOGICAS S/A	07.550.731/0001-50	PR
1412	VENAX ELETRODOMESTICOS LTDA	90.295.338/0001-00	RS
1413	VENTUROSO, VALENTINI & CIA LTDA	59.850.115/0001-18	SP
1414	VETNIL INDÚSTRIA E COMÉRCIO DE PRODUTOS VETERINÁRIOS LTDA.	73.196.438/0001-60	SP
1415	VIA VAREJO S.A.	33.041.260/0652-90	SP
1416	VIBRA AGROINDUSTRIAL S/A	93.586.303/0001-19	RS
1417	VICUNHA TEXTIL S/A	07.332.190/0001-93	CE
1418	VIEMAR INDUSTRIA E COMERCIO LTDA	01.070.037/0001-59	RS

1419	VILMORIN DO BRASIL COMÉRCIO DE SEMENTES LTDA.	08.532.676/0001-38	SP
1420	VINHOS SALTON SA INDUSTRIA E COMERCIO	87.547.428/0001-37	RS
1421	VIRALCOOL AÇUCAR E ALCOOL LTDA	53.811.006/0001-05	SP
1422	VIRBAC DO BRASIL INDUSTRIA E COMERCIO LTDA	56.921.166/0001-03	SP
1423	VIRTUAL AGE SOLUCOES EM TECNOLOGIA LTDA.	14.934.661/0001-07	PR
1424	VISCOFAN DO BRASIL SOCIEDADE COMERCIAL E INDUSTRIAL LTDA	65.019.655/0001-57	SP
1425	Visioncom Tecnologia da Informação LTDA	04.844.462/0001-46	SP
1426	VITTIA FERTILIZANTES E BIOLÓGICOS LTDA	45.365.558/0001-09	SP
1427	VLI MULTIMODAL S.A.	42.276.907/0001-28	MG
1428	VOITH PAPER MÁQUINAS E EQUIPAMENTOS LTDA	61.243.119/0001-80	SP
1429	VOLKSWAGEN DO BRASIL INDÚSTRIA DE VEÍCULOS AUTOMOTORES LTDA	59.104.422/0001-50	SP
1430	VOLVO DO BRASIL VEÍCULOS LTDA	43.999.424/0001-14	PR
1431	VOSS AUTOMOTIVE LTDA	57.199.226/0001-80	SP
1432	VOTORANTIM METAIS ZINCO S.A.	42.416.651/0016-93	SP
1433	VOXCRED ADMINISTRAÇÃO DE CARTÕES, SERVIÇOS E PROCESSAMENTO S.A.	07.314.204/0001-46	SP
1434	VULCABRAS AZALEIA - CE, CALCADOS E ARTIGOS ESPORTIVOS S/A	00.954.394/0001-17	CE
1435	W3HAUS COMUNICACAO INTERATIVA LTDA	03.846.908/0001-09	RS
1436	Waelzholz Brasmatal Laminacao LTDA	12.763.658/0001-34	SP
1437	Wareline do Brasil Desenvolvimento de Software LTDA	71.613.996/0001-59	SP
1438	WBA INFORMÁTICA LTDA	96.425.574/0001-80	SP
1439	WBR Consultoria S/A	02.244.592/0001-12	MG
1440	WEG Amazônia S.A.	06.303.603/0001-49	AM
1441	WEG DRIVES E CONTROLS - AUTOMAÇÃO LTDA	14.309.992/0001-48	SC
1442	WEG EQUIPAMENTOS ELÉTRICOS S.A.	07.175.725/0001-60	SC
1443	WEG LINHARES EQUIPAMENTOS ELÉTRICOS S.A.	10.885.321/0001-74	ES
1444	WEG TINTAS LTDA	12.006.058/0001-21	SC
1445	WEG-CESTARI REDUTORES E MOTORREDUTORES S.A.	14.759.173/0001-00	SP
1446	WEIDPLAS BRASIL INDÚSTRIA E COMÉRCIO DE PLÁSTICOS LTDA	02.414.452/0001-45	SP
1447	WEST PHARMACEUTICAL SERVICES BRASIL LTDA	61.417.150/0001-90	SP
1448	WESTAFLEX TUBOS FLEXÍVEIS LTDA	75.024.521/0001-88	PR
1449	WHEATON BRASIL VIDROS LTDA.	60.750.056/0001-95	SP
1450	WHEATON VRS VIDROS LTDA	08.802.283/0001-05	SP
1451	WHIRLPOOL SA	59.105.999/0001-86	SP
1452	WHITE MARTINS GASES INDUSTRIAIS LTDA	35.820.448/0001-36	RJ
1453	WICKBOLD & NOSSO PÃO INDÚSTRIAS ALIMENTÍCIAS LTDA.	62.691.043/0001-18	SP
1454	WIZ SOLUCOES E CORRETAGEM DE SEGUROS S.A	42.278.473/0001-03	DF
1455	WOLPAC SISTEMAS DE CONTROLE LTDA	60.618.642/0001-80	SP
1456	Wyeth Indústria Farmacéutica Ltda	61.072.393/0001-33	SP
1457	Xalingo S/A - Indústria e Comércio	95.425.534/0001-76	RS
1458	XP INVESTIMENTOS CORRETORA DE CAMBIO, TITULOS E VALORES MOBILIARIOS S/A	02.332.886/0001-04	RJ
1459	XPERT EMPREENDIMENTOS ELETRONICOS LTDA	01.425.713/0001-60	PR
1460	Yasuda Marítima Seguros S/A	61.383.493/0001-80	SP
1461	YAZAKI AUTOPARTS DO BRASIL LTDA.	01.942.223/0001-30	PR
1462	YAZAKI BRASIL MINAS GERAIS, SISTEMAS ELETRICOS LTDA	23.520.449/0001-86	MG
1463	YAZAKI DO BRASIL LTDA	01.641.045/0001-08	SP
1464	ZANAFLEX BORRACHAS LTDA	62.055.710/0001-76	SP

1465	Zanini Renk Equipamentos Industriais Ltda	47.038.294/0001-04	SP
1466	ZANOTTI SA	78.256.336/0001-07	SC
1467	ZD ALIMENTOS S.A.	56.073.307/0001-77	SP
1468	ZEGLA INDÚSTRIA DE MÁQUINAS PARA BEBIDAS LTDA.	88.250.147/0001-80	RS
1469	ZEN S.A. INDUSTRIA METALURGICA	57.006.264/0001-70	SC
1470	ZEPPELIN SYSTEMS LATIN AMERICA EQUIPAMENTOS INDUSTRIAIS LTDA	47.898.135/0001-80	SP
1471	ZF DO BRASIL LTDA	59.280.685/0001-10	SP
1472	ZM S.A	76.812.379/0001-04	SC
1473	ZOETIS INDUSTRIA DE PRODUTOS VETERINARIOS LTDA	43.588.045/0001-31	SP
1474	ZOLLERN TRANSMISSÕES MECÂNICAS LTDA	18.222.877/0001-92	MG
1475	ZOO FLORA NUTRICAÇÃO E SAÚDE ANIMAL LTDA	04.911.765/0001-34	GO
1476	ZURICH SANTANDER BRASIL SEGUROS E PREVIDÊNCIA S.A	87.376.109/0001-06	SP

ANEXO II – RELAÇÃO DAS EMPRESAS PARTICIPANTES DA LEI DO BEM ANO-BASE 2018

Nº	Razão Social	CNPJ	UF
1	3 SIL - SOLUCOES INTEGRADAS EM LOGISTICA DE FROTAS AUTOMOTIVAS LTDA.	07.409.720/0001-54	SP
2	3CAFFI INDUSTRIA E COMERCIO DE CAPSULAS S.A	19.675.900/0001-67	MG
3	3D PROJETOS E ASSESSORIA EM INFORMATICA LTDA	07.766.048/0001-54	DF
4	3M DO BRASIL LTDA	45.985.371/0001-08	SP
5	3M MANAUS INDUSTRIA DE PRODUTOS QUIMICOS LTDA	08.014.346/0001-50	AM
6	3RA COMERCIO, CONSULTORIA E SERVICOS DE INFORMATICA LTDA	07.616.010/0001-03	SP
7	A Z INFORMATICA LTDA	24.598.492/0001-27	MS
8	A. GRINGS S.A.	97.755.177/0001-30	RS
9	A. RAYMOND BRASIL LTDA	01.144.384/0001-89	SP
10	AAM DO BRASIL LTDA.	03.368.638/0001-78	PR
11	AB SISTEMA DE FREIOS LTDA	13.625.300/0001-08	SP
12	ABACO TECNOLOGIA DE INFORMACAO LTDA	37.432.689/0001-33	MT
13	ABBOTT LABORATORIOS DO BRASIL LTDA	56.998.701/0001-16	SP
14	ABV COMERCIO DE ALIMENTOS LTDA	04.757.459/0001-95	MS
15	ACCENTURE DO BRASIL LTDA	96.534.094/0001-58	SP
16	ACCESSTAGE TECNOLOGIA S.A.	04.398.168/0001-58	SP
17	ACCION LTDA	03.644.084/0001-94	PR
18	ACESSO DIGITAL TECNOLOGIA DA INFORMACAO S.A.	05.563.165/0001-95	SP
19	ACHE LABORATORIOS FARMACEUTICOS AS	60.659.463/0001-91	SP
20	ACOS MACOM INDUSTRIA E COMERCIO LTDA	43.553.668/0001-79	SP
21	ACRINOR ACRILONITRILA DO NORDESTE S A	13.546.353/0001-33	BA
22	ACROSS GESTAO DE CARREIRAS E SISTEMAS EIRELI	01.640.776/0001-39	SP
23	ACTIVE WARE INDUSTRIA ELETRONICA LTDA	02.592.344/0001-62	SP
24	ACUCAR E ALCOOL OSWALDO RIBEIRO DE MENDONCA LTDA	51.990.778/0001-26	SP
25	ACUCAREIRA QUATA S/A	60.855.574/0001-73	SP
26	ACUMULADORES MOURA S A	09.811.654/0001-70	PE
27	ADAMA BRASIL S/A	02.290.510/0001-76	PR
28	ADECOL INDUSTRIA QUIMICA LTDA	50.851.955/0001-20	SP
29	ADELBRAS INDUSTRIA E COMERCIO DE ADESIVOS LTDA	73.077.299/0001-56	SP
30	ADERE PRODUTOS AUTO ADESIVOS LTDA	46.062.030/0001-23	SP
31	ADIANT DO BRASIL BANCOS AUTOMOTIVOS LTDA.	00.514.820/0001-00	SP
32	ADMINISTRADORA DE CONSORCIOS SICREDI LTDA	07.808.907/0001-20	RS
33	ADVANCE TECNOLOGIA LTDA	01.684.800/0001-31	RS
34	ADVANCE TINTAS E VERNIZES LTDA	72.739.873/0001-21	SP
35	ADVANTA SISTEMAS DE TELECOMUNICACOES E SERVICOS DE INFORMATICA LTDA.	03.232.670/0001-21	SP
36	ADVANTECH BRASIL LTDA	03.800.074/0001-09	SP
37	AEC CENTRO DE CONTATOS S/A	02.455.233/0001-04	MG
38	AEL SISTEMAS S.A	88.031.539/0001-59	RS
39	AEROFLEX INDUSTRIA DE AEROSOL LTDA	07.872.967/0001-02	PR
40	AES TIETE ENERGIA S.A.	04.128.563/0001-10	SP
41	AGC VIDROS DO BRASIL LTDA.	13.198.370/0001-27	SP
42	AGCO DO BRASIL SOLUCOES AGRICOLAS LTDA.	55.962.369/0001-77	SP

43	AGENCIA ESTADO S.A	62.652.961/0001-38	SP
44	AGILLITAS SOLUCOES DE PAGAMENTOS LTDA	13.776.742/0001-55	SP
45	AGRICHEM DO BRASIL S.A.	03.860.998/0001-92	SP
46	AGRIONE SERVICOS DE INFORMATICA LTDA	12.609.170/0001-57	SP
47	AGRISTAR DO BRASIL LTDA	33.345.950/0005-30	SP
48	AGROCERES MULTIMIX NUTRICAÇÃO ANIMAL LTDA	28.622.744/0001-67	SP
49	AGROPASTORIL JOTABASSO LTDA	87.700.746/0001-96	MS
50	AGUAS DE BARRA DO GARCAS LTDA	04.067.063/0001-16	MT
51	AGUAS DE CAMBORIU SANEAMENTO SPE S.A.	23.397.533/0001-54	SC
52	AGUAS DE MATAO S.A	19.190.721/0001-30	SP
53	AGUAS DE SAO FRANCISCO DO SUL SPE S.A	21.180.700/0001-85	SC
54	AGUAS DE SINOP S.A	20.930.953/0001-66	MT
55	AGUAS DE TERESINA SANEAMENTO SPE S.A.	27.157.474/0001-06	PI
56	AGUAS DE TIMON SANEAMENTO S.A	21.716.748/0001-65	MA
57	AGUAS DO MIRANTE S.A.	15.384.637/0001-04	SP
58	AGUAS GUARIROBA SA	04.089.570/0001-50	MS
59	AGV LOGISTICA S.A	02.905.424/0001-20	SP
60	AJINOMOTO DO BRASIL INDUSTRIA E COMERCIO DE ALIMENTOS LTDA.	46.344.354/0001-54	SP
61	AKER SOLUTIONS DO BRASIL LTDA	05.876.349/0001-05	PR
62	AKZO NOBEL LTDA	60.561.719/0001-23	SP
63	ALEXANDRIA BIG DATA ANALISE DE MERCADO S.A.	09.388.850/0001-83	SP
64	ALGAR MULTIMIDIA S/A	04.622.116/0001-13	MG
65	ALGAR TECNOLOGIA E CONSULTORIA S.A.	21.246.699/0001-44	MG
66	ALGAR TELECOM S/A	71.208.516/0001-74	MG
67	ALIANCA DO BRASIL SEGUROS S/A.	01.378.407/0001-10	SP
68	ALIANCA GERACAO DE ENERGIA S.A.	12.009.135/0001-05	MG
69	ALIBRA INGREDIENTES LTDA	03.645.657/0001-02	SP
70	ALIMENTOS DALLAS INDUSTRIA E COMERCIO LTDA	03.938.789/0001-14	SP
71	ALISUL ALIMENTOS SA	89.548.523/0001-80	RS
72	ALL NATIONS COMERCIO EXTERIOR S.A.	00.070.112/0008-95	SC
73	ALL4LABELS GRAFICA DO BRASIL LTDA	82.637.109/0001-07	SC
74	ALLIAGE S/A INDUSTRIAS MEDICO ODONTOLOGICA	55.979.736/0001-45	SP
75	ALLIANCE ONE BRASIL EXPORTADORA DE TABACOS LTDA.	33.876.145/0001-00	RS
76	ALLIANZ SEGUROS S/A	61.573.796/0001-66	SP
77	ALLTECH DO BRASIL AGROINDUSTRIAL LTDA.	72.058.241/0001-00	PR
78	ALMAVIVA DO BRASIL TELEMARKETING E INFORMATICA S/A	08.174.089/0001-14	SP
79	ALMAWAVE DO BRASIL INFORMATICA LTDA	12.470.855/0001-65	MG
80	ALPARGATAS S.A.	61.079.117/0001-05	SP
81	ALPINO INDUSTRIA METALURGICA LTDA	61.451.027/0001-95	SP
82	ALPUNTO BRASIL REFRIGERADORES E SERVICOS LTDA.	10.584.607/0001-10	SP
83	ALSOL ENERGIAS RENOVAVEIS S/A	15.483.161/0001-50	MG
84	ALTA - AMERICA LATINA TECNOLOGIA AGRICOLA LTDA.	10.409.614/0001-85	PR
85	ALTERDATA TECNOLOGIA EM INFORMATICA LTDA	36.462.778/0001-60	RJ
86	ALTHAIA S.A. INDUSTRIA FARMACEUTICA	48.344.725/0007-19	SP
87	ALUMASA INDUSTRIA DE PLASTICO E ALUMINIO LTDA	80.718.984/0001-80	SC
88	AMAGGI EXPORTACAO E IMPORTACAO LTDA	77.294.254/0001-94	MT

89	AMBIENT SERVICOS AMBIENTAIS DE RIBEIRAO PRETO S/A	00.910.456/0001-99	SP
90	AMBRA SOLUTIONS SERVICOS TECNICOS S.A.	07.028.833/0001-00	SP
91	AMERICAN BUREAU OF SHIPPING	33.176.249/0001-01	RJ
92	AMGEN BIOTECNOLOGIA DO BRASIL LTDA.	18.774.815/0001-93	SP
93	AMPHENOL TFC DO BRASIL LTDA	44.603.447/0001-20	SP
94	ANDRADE GUTIERREZ ENGENHARIA S/A	17.262.213/0001-94	MG
95	ANDRETTA & CIA LTDA	87.606.372/0001-44	RS
96	ANGLOGOLD ASHANTI CORREGO DO SITIO MINERACAO S.A.	18.565.382/0001-66	MG
97	ANHANGUERA EDUCACIONAL PARTICIPACOES S/A	04.310.392/0001-46	SP
98	ANIDRO DO BRASIL EXTRACOES S.A.	66.715.459/0001-80	SP
99	ANJO QUIMICA DO BRASIL LTDA	02.921.346/0001-58	SC
100	ANODILAR INDUSTRIA DE EQUIPAMENTOS GASTRONOMICOS LTDA	03.799.724/0001-35	RS
101	ANTARES ACOPLAMENTOS LTDA	01.915.523/0001-20	RS
102	ANTIBIOTICOS DO BRASIL LTDA.	05.439.635/0001-03	SP
103	APERAM INOX AMERICA DO SUL S.A.	33.390.170/0001-89	MG
104	APEX TOOL GROUP INDUSTRIA E COMERCIO DE FERRAMENTAS LTDA.	43.408.590/0001-07	SP
105	APLICAP CAPITALIZACAO S/A	13.122.801/0001-71	RS
106	APRENDA CERTO ENSINO E TREINAMENTO A DISTANCIA LTDA	18.983.176/0001-76	SP
107	APSEN FARMACEUTICA S/A	62.462.015/0001-29	SP
108	APTAR B&H EMBALAGENS LTDA	00.398.667/0001-94	SP
109	APTIV MANUFATURA E SERVICOS DE DISTRIBUICAO LTDA.	00.857.758/0001-40	SP
110	AQIA QUIMICA INDUSTRIAL LTDA.	01.142.107/0001-37	SP
111	AQUAPOLO AMBIENTAL S/A	11.399.666/0001-80	SP
112	ARAKAKI MAQUINAS E IMPLEMENTOS AGRICOLAS S.A.	47.834.163/0001-33	SP
113	ARCELORMITTAL BRASIL S.A.	17.469.701/0001-77	MG
114	ARDAGH INDUSTRIA DE EMBALAGENS METALICAS DO BRASIL LTDA.	27.814.911/0001-09	AM
115	AREA CENTRAL SISTEMAS E CONSULTORIA S.A.	16.844.641/0001-62	SC
116	AREZZO INDUSTRIA E COMERCIO S.A.	16.590.234/0001-76	MG
117	ARGO IT TECNOLOGIA S/A	07.026.235/0001-00	SP
118	ARIM COMPONENTES S/A	58.581.406/0001-95	SP
119	ARKEMA QUIMICA LTDA.	45.259.983/0001-13	SP
120	ARLANXEO BRASIL S.A.	29.667.227/0001-77	RJ
121	ARTHUR LUNDGREN TECIDOS S A CASAS PERNAMBUCANAS	61.099.834/0001-90	SP
122	ARVUS TECNOLOGIA LTDA.	06.885.515/0001-00	SC
123	ARYSTA LIFESCIENCE DO BRASIL INDUSTRIA QUIMICA E AGROPECUARIA S.A.	62.182.092/0001-25	SP
124	ASFRETE SERVICOS DE APOIO ADMINISTRATIVO E OPERACIONAL LTDA	11.186.730/0001-45	MT
125	ASGA SISTEMAS S.A.	05.287.902/0001-74	SP
126	ASHLAND COMERCIO DE ESPECIALIDADES QUIMICAS DO BRASIL LTDA	62.432.778/0001-27	SP
127	ASP AUTOMACAO SERVICOS E PRODUTOS DE INFORMATICA LTDA	02.288.268/0001-04	CE
128	ASSOCIATED SPRING DO BRASIL LTDA	48.610.521/0001-97	SP
129	ASSURANT SEGURADORA S.A.	03.823.704/0001-52	SP
130	ASTRA S A INDUSTRIA E COMERCIO	50.949.528/0001-80	SP
131	ASTRAZENECA DO BRASIL LTDA.	60.318.797/0001-00	SP
132	ASVOTEC TERMOINDUSTRIAL LTDA	56.995.681/0001-20	SP
133	ATA SERVICE COMERCIO E SERVICOS LTDA	01.497.754/0001-61	SP
134	ATB INDUSTRIA E COMERCIO DE ADESIVO LTDA	08.425.051/0001-77	SP

135	ATCO PLASTICOS LTDA	00.385.650/0001-00	SP
136	ATECH - NEGOCIOS EM TECNOLOGIAS S.A.	11.262.624/0001-01	SP
137	ATEM'S DISTRIBUIDORA DE PETROLEO S.A.	03.987.364/0001-03	AM
138	ATENTO BRASIL S/A	02.879.250/0001-79	SP
139	ATHENAS CONSULTORIA E INFORMATICA S.A.	03.886.187/0001-60	RJ
140	ATLAS COPCO BRASIL LTDA	57.029.431/0001-06	SP
141	ATLAS INDUSTRIA DE ELETRODOMESTICOS LTDA.	78.242.849/0001-69	PR
142	ATLAS S.A.	89.723.837/0001-72	RS
143	ATMOS SISTEMAS LTDA.	06.916.109/0001-50	SP
144	ATT/PS INFORMATICA LTDA.	33.485.335/0001-04	MG
145	AUDACES AUTOMACAO E INFORMATICA INDUSTRIAL LTDA	85.236.743/0001-18	SC
146	AUSTER NUTRICAÇÃO ANIMAL LTDA	07.544.518/0001-35	SP
147	AUTO AVALIAR TECNOLOGIA, PUBLICIDADE E INTERMEDIACAO DE NEGOCIOS E SERVICOS S.A.	22.279.800/0001-26	SP
148	AUTOMIND AUTOMACAO INDUSTRIAL LTDA	16.119.281/0001-36	BA
149	AUTOMOTION IND COM IMPORTACAO E EXPORTACAO LTDA	00.350.593/0001-16	SP
150	AUTOPASS S.A.	07.140.538/0001-40	SP
151	AUTOTRAC COMERCIO E TELECOMUNICACOES S/A	40.281.347/0001-74	DF
152	AUTTAR HUT PROCESSAMENTO DE DADOS LTDA	08.761.067/0001-50	RS
153	AUTOM AUTOMACAO E ROBOTICA LTDA	02.103.027/0001-35	RS
154	AUXILIADORA PREDIAL LTDA. GRUPO AUXILIADORA PREDIAL	92.780.600/0001-38	RS
155	AVANNT CONSULTORIA EM TECNOLOGIA DA INFORMACAO S.A.	10.422.452/0001-15	SP
156	AVANSYS TECNOLOGIA LTDA	04.181.950/0001-10	BA
157	AVANTIA TECNOLOGIA E ENGENHARIA S/A	02.543.302/0001-31	PE
158	AVERY DENNISON DO BRASIL LTDA	43.999.630/0001-24	SP
159	AVIBRAS INDUSTRIA AEROESPACIAL S A	60.181.468/0001-51	SP
160	AVIBRASIL INDUSTRIA E COMERCIO DE EQUIPAMENTOS AVICOLAS LTDA	02.986.723/0001-37	SC
161	AVON COSMETICOS LTDA.	56.991.441/0001-57	SP
162	AVON INDUSTRIAL LTDA	00.680.516/0001-24	SP
163	AYTY CRM BPO E SERVICOS DE TECNOLOGIA DA INFORMACAO LTDA	09.511.907/0001-90	SC
164	AZUL COMPANHIA DE SEGUROS GERAIS	33.448.150/0001-11	RJ
165	B.O PAPER BRASIL INDUSTRIA DE PAPEIS LTDA	07.632.665/0001-67	PR
166	B2U EDITORA S.A.	06.186.457/0001-19	SP
167	BAESA-ENERGETICA BARRA GRANDE S/A	04.781.143/0001-39	RS
168	BALDO SA COMERCIO INDUSTRIA E EXPORTACAO	91.473.678/0001-47	RS
169	BALL BEVERAGE CAN SOUTH AMERICA S.A.	29.506.474/0001-91	RJ
170	BALLUFF CONTROLES ELETRICOS LIMITADA	52.702.990/0001-03	SP
171	BALTEAU PRODUTOS ELETRICOS LTDA.	13.434.970/0001-47	MG
172	BANCO A J RENNER SA	92.874.270/0001-40	RS
173	BANCO ABC BRASIL S.A.	28.195.667/0001-06	SP
174	BANCO AGIBANK S.A	10.664.513/0001-50	RS
175	BANCO ALFA DE INVESTIMENTO S.A.	60.770.336/0001-65	SP
176	BANCO ALFA S.A.	03.323.840/0001-83	SP
177	BANCO BMG SA	61.186.680/0001-74	SP
178	BANCO BNP PARIBAS BRASIL S.A.	01.522.368/0001-82	SP
179	BANCO BOCOM BBM S.A.	15.114.366/0001-69	BA

180	BANCO BS2 S.A.	71.027.866/0001-34	MG
181	BANCO BTG PACTUAL S.A.	30.306.294/0001-45	RJ
182	BANCO CBSS S.A.	27.098.060/0001-45	SP
183	BANCO CITIBANK S A	33.479.023/0001-80	SP
184	BANCO COOPERATIVO DO BRASIL S/A	02.038.232/0001-64	DF
185	BANCO COOPERATIVO SICREDI S.A.	01.181.521/0001-55	RS
186	BANCO CSF S/A	08.357.240/0001-50	SP
187	BANCO DAYCOVAL S.A.	62.232.889/0001-90	SP
188	BANCO DE LAGE LANDEN BRASIL S.A.	05.040.481/0001-82	RS
189	BANCO DO BRASIL SA	00.000.000/0001-91	DF
190	BANCO DO ESTADO DO RIO GRANDE DO SUL SA	92.702.067/0001-96	RS
191	BANCO GMAC S.A.	59.274.605/0001-13	SP
192	BANCO INTER S.A.	00.416.968/0001-01	MG
193	BANCO LUSO BRASILEIRO S/A	59.118.133/0001-00	SP
194	BANCO MODAL S.A.	30.723.886/0001-62	RJ
195	BANCO OLE BONSUCESSO CONSIGNADO S.A.	71.371.686/0001-75	MG
196	BANCO ORIGINAL S/A	92.894.922/0001-08	SP
197	BANCO PAN S.A.	59.285.411/0001-13	SP
198	BANCO PAULISTA S.A.	61.820.817/0001-09	SP
199	BANCO PSA FINANCE BRASIL S/A.	03.502.961/0001-92	SP
200	BANCO RCI BRASIL S.A	62.307.848/0001-15	PR
201	BANCO RENDIMENTO S/A	68.900.810/0001-38	SP
202	BANCO SAFRA S A	58.160.789/0001-28	SP
203	BANCO SANTANDER (BRASIL) S.A.	90.400.888/0001-42	SP
204	BANCO SEMEAR S.A.	00.795.423/0001-45	MG
205	BANCO SOFISA S.A.	60.889.128/0001-80	SP
206	BANCO TOYOTA DO BRASIL S.A.	03.215.790/0001-10	SP
207	BANCO TRIANGULO S/A	17.351.180/0001-59	MG
208	BANK OF AMERICA MERRILL LYNCH BANCO MULTIPLO S.A.	62.073.200/0001-21	SP
209	BARCELOS & CIA LTDA	28.598.795/0001-09	RJ
210	BARENBRUG DO BRASIL SEMENTES LTDA	15.574.816/0001-04	SP
211	BARIGUI COMPANHIA HIPOTECARIA	14.511.781/0001-93	PR
212	BARRY CALLEBAUT BRASIL INDUSTRIA E COMERCIO DE PRODUTOS ALIMENTICIOS LTDA	33.163.908/0001-75	SP
213	BASF SA	48.539.407/0001-18	SP
214	BAUMER S A	61.374.161/0001-30	SP
215	BAXTER HOSPITALAR LTDA	49.351.786/0001-80	SP
216	BAYER S.A.	18.459.628/0001-15	SP
217	BB TECNOLOGIA E SERVICOS S.A	42.318.949/0001-84	RJ
218	BCM ENGENHARIA LTDA	87.237.830/0001-15	RS
219	BEBIDAS FRUKI S/A	87.315.099/0001-07	RS
220	BECKHAUSER INDUSTRIA E COMERCIO DE EQUIPAMENTOS PECUARIOS LTDA	78.423.373/0001-62	PR
221	BECTON DICKINSON INDUSTRIAS CIRURGICAS LTDA	21.551.379/0001-06	MG
222	BELA IACA POLPAS DE FRUTAS INDUSTRIA E COMERCIO LTDA	07.481.452/0001-81	PA
223	BELENUS S.A.	05.151.518/0001-40	SP
224	BELGO BEKAERT ARAMES LTDA	61.074.506/0001-30	MG
225	BEM BRASIL ALIMENTOS S/A	06.004.860/0001-80	MG

226	BEMIS DO BRASIL INDUSTRIA E COMERCIO DE EMBALAGENS LTDA.	60.394.723/0001-44	SP
227	BENCHIMOL IRMAO & CIA LTDA	04.565.289/0001-47	AM
228	BENFICA CARTUCHOS LTDA	05.381.950/0001-27	AM
229	BENNER SISTEMAS S/A	02.288.055/0001-74	SC
230	BERNECK S.A. PAINEIS E SERRADOS	81.905.176/0001-94	PR
231	BERTOLINI CONSTRUCAO NAVAL DA AMAZONIA LTDA	05.073.228/0001-25	AM
232	BETHA SISTEMAS LTDA	00.456.865/0001-67	SC
233	BETTANIN S.A.	89.724.447/0001-17	RS
234	BFP BIOPRODUTOS DE PESCADO LTDA	24.817.682/0001-98	SC
235	BGMRODOTEC TECNOLOGIA E INFORMATICA S.A.	05.074.351/0001-60	SP
236	BHIO SUPPLY INDUSTRIA E COMERCIO DE EQUIPAMENTOS MEDICOS LTDA	73.297.509/0001-11	RS
237	BIANCOGRES CERAMICA S/A	02.077.546/0001-76	ES
238	BIC AMAZONIA S/A	04.402.277/0001-00	AM
239	BIG DATA ASSESSORIA EMPRESARIAL S.A.	17.373.944/0001-07	SP
240	BIGFER PARANA INDUSTRIA E COMERCIO LTDA	78.578.614/0001-42	PR
241	BIGFER-INDUSTRIA E COMERCIO DE FERRAGENS LTDA	92.534.593/0001-94	RS
242	BIMEDA BRASIL S.A.	00.328.741/0001-04	SP
243	BINARIO DISTRIBUIDORA DE EQUIPAMENTOS ELETRONICOS LTDA	07.384.807/0004-67	SC
244	BIOENERGETICA AROEIRA S.A.	08.355.201/0001-13	MG
245	BIOFARM QUIMICA E FARMACEUTICA LTDA	00.256.591/0001-62	SP
246	BIOLAB SANUS FARMACEUTICA LTDA	49.475.833/0001-06	SP
247	BIOMATIKA INDUSTRIA E COMERCIO DE PRODUTOS NATURAIS S/A	07.801.309/0001-20	CE
248	BIONOVIS S.A. - COMPANHIA BRASILEIRA DE BIOTECNOLOGIA FARMACEUTICA	12.320.079/0001-17	SP
249	BIOPET PRODUTOS PARA ANIMAIS LTDA.	07.626.792/0001-53	SP
250	BIORGANICA PRODUTOS ORGANICOS LTDA	08.641.174/0001-45	PR
251	BLANVER FARMOQUIMICA E FARMACEUTICA S.A.	53.359.824/0001-19	SP
252	BLAU FARMACEUTICA S.A.	58.430.828/0001-60	SP
253	BMB BELGO MINEIRA BEKAERT ARTEFATOS DE ARAME LTDA	18.786.988/0001-21	MG
254	BNE - BANCO NACIONAL DE EMPREGOS LTDA	82.344.425/0001-82	PR
255	BOA COMPRA TECNOLOGIA LTDA.	06.375.668/0001-08	SP
256	BOA VISTA SERVICOS S.A.	11.725.176/0001-27	SP
257	BOCCHI INDUSTRIA E COMERCIO DE CEREAIS LTDA	02.987.873/0001-65	RS
258	BOM FUTURO AGRICOLA LTDA	10.425.282/0001-22	MT
259	BOM NEGOCIO ATIVIDADES DE INTERNET LTDA	13.673.743/0002-55	RJ
260	BORGHETTI - TURBOS E SISTEMAS AUTOMOTIVOS LTDA	05.488.253/0001-70	RS
261	BORGWARNER BRASIL LTDA	61.881.058/0001-86	SP
262	BORRACHAS VIPAL NORDESTE S.A.	07.857.217/0001-61	BA
263	BORRACHAS VIPAL S A	87.870.952/0001-44	RS
264	BOXNET SERVICOS DE INFORMACOES LTDA.	05.403.405/0001-94	SP
265	BRAESI EQUIPAMENTOS PARA ALIMENTACAO LTDA.	88.833.991/0001-34	RS
266	BRAILE BIOMEDICA INDUSTRIA COMERCIO E REPRESENTACOES LTDA	52.828.936/0001-09	SP
267	BRAINFARMA INDUSTRIA QUIMICA E FARMACEUTICA S.A.	05.161.069/0001-10	GO
268	BRASAL REFRIGERANTES S/A	01.612.795/0001-51	DF
269	BRASCABOS COMPONENTES ELETRICOS E ELETRONICOS LTDA	68.149.228/0001-81	SP
270	BRASFRUT-FRUTOS DO BRASIL LTDA	32.677.726/0001-50	BA
271	BRASIL NORTE BEBIDAS S/A	34.590.315/0001-58	AM

272	BRASILATA S A EMBALAGENS METALICAS	61.160.438/0001-21	SP
273	BRASILCAP CAPITALIZACAO S/A	15.138.043/0001-05	RJ
274	BRASILIA ALIMENTOS LTDA.	56.809.338/0001-43	SP
275	BRASILPREV SEGUROS E PREVIDENCIA S/A	27.665.207/0001-31	SP
276	BRASILVEICULOS COMPANHIA DE SEGUROS	01.356.570/0001-81	SP
277	BRASKEM S.A	42.150.391/0001-70	BA
278	BRASLUX INDUSTRIA DE AUTO PECAS LTDA	88.893.490/0001-43	RS
279	BRASOXIDOS INDUSTRIA QUIMICA LTDA	53.739.652/0001-09	SP
280	BRASPOLO TECNOLOGIA LTDA	10.820.045/0001-66	PR
281	BRASPRESS TRANSPORTES URGENTES LTDA	48.740.351/0001-65	SP
282	BREMIL S/A INDUSTRIA DE PRODUTOS ALIMENTICIOS	91.897.876/0001-38	RS
283	BRF S.A.	01.838.723/0001-27	SC
284	BRIDGESTONE DO BRASIL INDUSTRIA E COMERCIO LTDA.	57.497.539/0001-15	SP
285	BRISTOL-MYERS SQUIBB FARMACEUTICA LTDA.	56.998.982/0001-07	SP
286	BRITANIA COMPONENTES ELETRONICOS LTDA	13.699.433/0001-29	AM
287	BRITANIA ELETRODOMESTICOS SA	76.492.701/0001-57	PR
288	BRITANIA ELETRONICOS S.A.	07.019.308/0001-28	SC
289	BRK AMBIENTAL - CACHOEIRO DE ITAPEMIRIM S.A.	02.628.150/0001-70	ES
290	BRK AMBIENTAL - LIMEIRA S.A.	00.585.900/0001-48	SP
291	BRK AMBIENTAL - MAUA S.A.	05.380.441/0001-80	SP
292	BROSE DO BRASIL LTDA	02.258.243/0001-50	PR
293	BRQ SOLUCOES EM INFORMATICA S.A	36.542.025/0001-64	SP
294	BRS SUPRIMENTOS CORPORATIVOS S/A	09.216.620/0001-37	RS
295	BRT TECNOLOGIA E SISTEMAS LTDA	00.182.213/0001-81	MG
296	BS2 TECNOLOGIA LTDA	02.232.237/0001-23	MG
297	BSBIOS INDUSTRIA E COMERCIO DE BIODIESEL SUL BRASIL S/A	07.322.382/0001-19	RS
298	BUCKMAN LABORATORIOS LTDA	44.589.885/0001-81	SP
299	BUHLER INDUSTRIA E COMERCIO DE EQUIPAMENTOS INDUSTRIAIS LTDA.	60.885.761/0001-08	PR
300	BULL LTDA	21.649.280/0001-33	SP
301	BUN-TECH, TECNOLOGIA EM INSUMOS LTDA.	56.998.438/0001-65	SP
302	BUSCHLE & LEPPER SA	84.684.471/0001-56	SC
303	BUSINESS EXPERT & PARTNERS DESENVOLVIMENTO DE SOFTWARE LTDA.	05.785.396/0001-43	SP
304	C - PACK CREATIVE PACKAGING S/A	03.364.555/0001-00	SC
305	C&A MODAS LTDA.	45.242.914/0001-05	SP
306	CABAL BRASIL LTDA	03.766.873/0001-06	DF
307	CABLETECH CABOS LTDA	00.797.490/0001-07	SP
308	CAEDU COMERCIO VAREJISTA DE ARTIGOS DO VESTUARIO LTDA	46.377.727/0001-93	SP
309	CAFE TRES CORACOES S.A	17.467.515/0001-07	MG
310	CAIMI & LIAISON INDUSTRIA E COMERCIO DE COURO E SINTETICOS LTDA.	07.443.786/0001-60	RS
311	CAIO - INDUSCAR INDUSTRIA E COMERCIO DE CARROCERIAS LTDA	02.907.841/0001-02	SP
312	CAIXA SEGURADORA S/A	34.020.354/0001-10	DF
313	CALCADOS BEIRA RIO S/A	88.379.771/0001-82	RS
314	CALLEGARO & IRMAOS LTDA	02.999.886/0001-54	RS
315	CALLERE SOLUCOES E COMERCIALIZACAO EM INFORMATICA S/A	10.603.820/0001-21	PE
316	CALLINK SERVICOS DE CALL CENTER LTDA	08.331.318/0001-67	MG
317	CAMARGO CORREA INFRA CONSTRUcoes S.A.	11.178.032/0001-06	SP

318	CAMARGO CORREA INFRA PROJETOS S.A.	28.660.349/0001-79	SP
319	CAMIL ALIMENTOS S.A.	64.904.295/0001-03	SP
320	CAMPOS NOVOS ENERGIA S.A.	03.356.967/0001-07	SC
321	CANON MEDICAL SYSTEMS DO BRASIL LTDA	46.563.938/0001-10	SP
322	CAOA MONTADORA DE VEICULOS LTDA	03.471.344/0001-77	GO
323	CAPRICORNIO TEXTIL S.A	60.745.411/0001-38	SP
324	CARE PLUS MEDICINA ASSISTENCIAL LTDA	02.725.347/0001-27	SP
325	CARGILL AGRICOLA S A	60.498.706/0001-57	SP
326	CARGILL ALIMENTOS LTDA	01.961.898/0001-27	SP
327	CARGOLIFT LOGISTICA S/A	82.270.711/0001-40	PR
328	CARLOS BECKER METALURGICA INDUSTRIAL LTDA	92.752.468/0001-50	RS
329	CARREFOUR COMERCIO E INDUSTRIA LTDA	45.543.915/0001-81	SP
330	CASA DE SAUDE SAO BERNARDO S/A	31.488.208/0001-25	ES
331	CASA DI CONTI LTDA	46.842.894/0001-68	SP
332	CASA GRANADO LABORATORIOS FARMACIAS E DROGARIAS S A	33.109.356/0001-17	RJ
333	CASALE EQUIPAMENTOS LTDA	59.600.643/0001-19	SP
334	CAST INFORMATICA S/A	03.143.181/0012-56	SP
335	CASTELO ALIMENTOS S/A	07.814.284/0001-07	SP
336	CASTRO NAVES COMERCIO E SERVICOS DE DISTRIBUICAO S.A.	03.341.743/0001-13	MG
337	CATERPILLAR BRASIL LTDA	61.064.911/0001-77	SP
338	CATHO ONLINE LTDA	03.753.088/0001-00	SP
339	CAVALETTI S/A - CADEIRAS PROFISSIONAIS	88.709.621/0001-90	RS
340	CDF ASSISTENCIA E SUPORTE DIGITAL S.A.	08.769.874/0001-10	SP
341	CEABS SERVICOS S.A.	14.117.458/0001-30	PR
342	CEBRACE CRISTAL PLANO LTDA	45.070.190/0001-51	SP
343	CECRISA REVESTIMENTOS CERAMICOS S.A	79.655.916/0001-30	SC
344	CELEBRYT'S VEICULACAO DIGITAL LTDA	25.369.918/0001-33	SP
345	CELESC DISTRIBUICAO S.A	08.336.783/0001-90	SC
346	CELULOSE NIPO BRASILEIRA S A CENIBRA	42.278.796/0001-99	MG
347	CEMIG DISTRIBUICAO S.A	06.981.180/0001-16	MG
348	CEMIG GERACAO E TRANSMISSAO S.A	06.981.176/0001-58	MG
349	CENCODERMA INSTITUICAO DE PESQUISA E DESENVOLVIMENTO DE COSMETICOS LTDA	15.126.252/0001-39	PR
350	CENTAURU GRAFICA E EDITORA LTDA	02.111.102/0001-00	GO
351	CENTRAIS ELETRICAS DA PARAIBA S.A. - EPASA	10.366.780/0001-41	PB
352	CENTRAIS ELETRICAS DO NORTE DO BRASIL S/A ELETRONORTE	00.357.038/0001-16	DF
353	CENTRAIS ELETRICAS DO PARA S.A. - CELPA	04.895.728/0001-80	PA
354	CENTRAL ENERGETICA MORRINHOS SA	07.130.855/0001-86	GO
355	CENTRAL NACIONAL UNIMED - COOPERATIVA CENTRAL	02.812.468/0001-06	SP
356	CENTRO DE ESTUDOS SUPERIORES POSITIVO LTDA	78.791.712/0001-63	PR
357	CENTRO DE TECNOLOGIA DE SOFTWARE LTDA	06.023.804/0001-92	DF
358	CERAMFIX INDUSTRIA COMERCIO DE ARGAMASSAS E REJUNTES LTDA	07.293.000/0001-76	SC
359	CERAMICA FORMIGRES LTDA.	01.325.023/0001-39	SP
360	CERAMICA URUSSANGA S/A	86.530.318/0001-08	SC
361	CERAMICA ZETA LTDA	11.399.658/0001-34	SP
362	CERAN - COMPANHIA ENERGETICA RIO DAS ANTAS	04.237.975/0001-99	SC
363	CEVA LOGISTICS LTDA	43.854.116/0001-09	MG

364	CFLEX MPC DESENVOLVIMENTO E COMERCIALIZACAO DE SISTEMAS LIMITADA	22.794.712/0001-62	SP
365	CGMP CENTRO DE GESTAO DE MEIOS DE PAGAMENTO LTDA	04.088.208/0001-65	SP
366	CHEM-TREND INDUSTRIA E COMERCIO DE PRODUTOS QUIMICOS LTDA	55.531.925/0001-50	SP
367	CHEMYUNION LTDA	58.309.709/0001-53	SP
368	CHIESI FARMACEUTICA LTDA	61.363.032/0001-46	SP
369	CHRIS CINTOS DE SEGURANCA LTDA	49.729.718/0001-02	SP
370	CI&T SOFTWARE S/A	00.609.634/0001-46	SP
371	CIA DE GAS DO CEARA CEGAS	73.759.185/0001-96	CE
372	CIA INDUSTRIAL H. CARLOS SCHNEIDER	84.709.955/0001-02	SC
373	CIA LATINO AMERICANA DE MEDICAMENTOS	84.683.481/0001-77	SC
374	CIA. IGUACU DE CAFE SOLUVEL	76.255.926/0001-90	PR
375	CIATECH TECNOLOGIA EDUCACIONAL LTDA.	01.367.958/0001-88	SP
376	CIBERIAN TECNOLOGIA DA INFORMACAO LTDA	04.589.357/0001-08	BA
377	CICLUS AMBIENTAL DO BRASIL S.A.	10.319.900/0001-50	RJ
378	CIDADE MARAVILHOSA INDUSTRIA E COMERCIO DE ROUPAS LTDA	09.611.669/0001-94	RJ
379	CIELO S.A.	01.027.058/0001-91	SP
380	CIGAM SOFTWARE CORPORATIVO S.A.	93.578.813/0001-44	RS
381	CIMED INDUSTRIA DE MEDICAMENTOS LTDA	02.814.497/0001-07	SP
382	CINQ TECHNOLOGIES LTDA	04.358.494/0001-31	PR
383	CINTE TELECOM COMERCIO E SERVICOS LTDA	08.378.641/0001-96	RN
384	CINTERION BRASIL COMERCIO DE PRODUTOS ELETRONICOS E ASSISTENCIA TECNICA LTDA	10.230.477/0001-17	SP
385	CIPATEX IMPREGNADORA DE PAPEIS E TECIDOS LTDA	47.254.461/0001-54	SP
386	CIRCUIBRAS IND COM DE CIRCUITOS IMP PROFISSIONAIS LTDA	79.077.343/0001-04	PR
387	CITRATUS FRAGRANCIAS INDUSTRIA E COMERCIO LTDA.	67.127.985/0001-91	SP
388	CITROSUCO S/A AGROINDUSTRIA	33.010.786/0001-87	SP
389	CITTAMOBIL DESENVOLVIMENTO EM TECNOLOGIA LTDA.	10.237.278/0001-30	SP
390	CJ DO BRASIL INDUSTRIA E COMERCIO DE PRODUTOS ALIMENTICIOS LTDA.	07.450.031/0001-93	SP
391	CJ SELECTA S.A.	00.969.790/0001-18	GO
392	CLARIANT S.A	31.452.113/0001-51	SP
393	CLARO S.A.	40.432.544/0001-47	SP
394	CLEAR SALE S.A.	03.802.115/0001-98	SP
395	CLEMAR ENGENHARIA LTDA	83.932.418/0001-64	SC
396	CM HOSPITALAR S.A.	12.420.164/0001-57	SP
397	CMA - CONSULTORIA, METODOS, ASSESSORIA E MERCANTIL S.A.	43.819.978/0001-92	SP
398	CMP - COMPANHIA METALGRAPHICA PAULISTA	61.161.139/0001-01	SP
399	CMP SOLUCOES EM PROJETOS LTDA.	08.576.691/0001-88	SP
400	CMPC CELULOSE RIOGRANDENSE LTDA	11.234.954/0001-85	RS
401	CNH INDUSTRIAL BRASIL LTDA.	01.844.555/0001-82	MG
402	CNO S.A	15.102.288/0001-82	SP
403	COBB-VANTRESS BRASIL LTDA	00.466.591/0001-97	SP
404	COCAL COMERCIO INDUSTRIA CANAA ACUCAR E ALCOOL LTDA	44.373.108/0001-03	SP
405	COFCO INTERNATIONAL GRAINS LTDA.	29.332.398/0001-45	SP
406	COIM BRASIL LTDA	65.426.538/0001-08	SP
407	COLCHOES APOLO SPUMA LTDA	50.228.154/0001-03	SP
408	COLGATE PALMOLIVE INDUSTRIAL LTDA	03.816.532/0001-90	SP

409	COLORTECH DA AMAZONIA LTDA	02.699.552/0001-65	AM
410	COMBIO ENERGIA S.A.	10.376.555/0001-96	SP
411	COMERCIAL ZAFFARI LTDA	92.016.757/0001-91	RS
412	COMERCIO DE MEDICAMENTOS BRAIR LTDA	88.212.113/0001-00	RS
413	COMIL ONIBUS S.A.	00.940.956/0001-73	RS
414	COMLINK COMUNICACOES INTEGRADAS LTDA	03.813.799/0001-23	SP
415	COMPANHIA AUXILIAR DE ARMAZENS GERAIS	61.145.488/0001-30	SP
416	COMPANHIA BRASILEIRA DE ALUMINIO	61.409.892/0001-73	SP
417	COMPANHIA BRASILEIRA DE CARTUCHOS	57.494.031/0001-63	SP
418	COMPANHIA BRASILEIRA DE DISTRIBUICAO	47.508.411/0001-56	SP
419	COMPANHIA BRASILEIRA DE GESTAO DE SERVICOS	02.533.940/0001-71	SP
420	COMPANHIA BRASILEIRA DE METALURGIA E MINERACAO	33.131.541/0001-08	MG
421	COMPANHIA BRASILEIRA DE SOLUCOES E SERVICOS	04.740.876/0001-25	SP
422	COMPANHIA BRASILEIRA DE TECNOLOGIA PARA E-COMMERCE	05.314.972/0001-74	SP
423	COMPANHIA DE ELETRICIDADE DO ESTADO DA BAHIA COELBA	15.139.629/0001-94	BA
424	COMPANHIA DE GAS DE SAO PAULO COMGAS	61.856.571/0001-17	SP
425	COMPANHIA DE GAS DO ESTADO DO RIO GRANDE DO SUL	72.300.122/0001-04	RS
426	COMPANHIA DE PROCESSAMENTO DE DADOS DO ESTADO DE SAO PAULO - PRODESP	62.577.929/0001-35	SP
427	COMPANHIA DE SANEAMENTO DO PARANA SANEPAR	76.484.013/0001-45	PR
428	COMPANHIA DE SEGUROS ALIANCA DO BRASIL	28.196.889/0001-43	SP
429	COMPANHIA DE SEGUROS PREVIDENCIA DO SUL	92.751.213/0001-73	RS
430	COMPANHIA ENERG TICA DO MARANH O-CEMAR	06.272.793/0001-84	MA
431	COMPANHIA ENERGETICA CANDEIAS	10.508.162/0001-99	BA
432	COMPANHIA ENERGETICA DE PERNAMBUCO	10.835.932/0001-08	PE
433	COMPANHIA ENERGETICA DE PETROLINA	04.811.856/0001-06	PE
434	COMPANHIA ENERGETICA DO RIO GRANDE DO NORTE COSERN	08.324.196/0001-81	RN
435	COMPANHIA ENERGETICA MANAUARA	07.303.379/0001-58	AM
436	COMPANHIA ENERGETICA POTIGUAR	09.439.128/0001-20	RN
437	COMPANHIA HEMMER INDUSTRIA E COMERCIO	82.641.986/0001-43	SC
438	COMPANHIA HIDRO ELETRICA DO SAO FRANCISCO	33.541.368/0001-16	PE
439	COMPANHIA HIPOTECARIA PIRATINI - CHP	18.282.093/0001-50	RS
440	COMPANHIA JAGUARI DE ENERGIA	53.859.112/0001-69	SP
441	COMPANHIA NACIONAL DE ALCOOL	60.881.299/0001-62	SP
442	COMPANHIA NITRO QUIMICA BRASILEIRA	61.150.348/0001-50	SP
443	COMPANHIA PAULISTA DE FORCA E LUZ	33.050.196/0001-88	SP
444	COMPANHIA PIRATININGA DE FORCA E LUZ	04.172.213/0001-51	SP
445	COMPANHIA RIOGRANDENSE DE SANEAMENTO CORSAN	92.802.784/0001-90	RS
446	COMPANHIA SIDERURGICA NACIONAL	33.042.730/0001-04	SP
447	COMPANHIA SUL SERGIPANA DE ELETRICIDADE	13.255.658/0001-96	SE
448	COMPANHIA SULAMERICANA DE DISTRIBUICAO	11.517.841/0001-97	PR
449	COMPANHIA TECIDOS SANTANENSE	21.255.567/0001-89	MG
450	COMPANHIA ULTRAGAZ S A	61.602.199/0001-12	SP
451	COMPANHIA ZAFFARI COMERCIO E INDUSTRIA	93.015.006/0001-13	RS
452	COMPASS MINERALS AMERICA DO SUL INDUSTRIA E COMERCIO S.A	60.398.138/0001-12	SP
453	COMPSIS COMPUTADORES E SISTEMAS INDUSTRIA E COMERCIO LTDA	60.480.357/0001-46	SP
454	COMTRAFO INDUSTRIA DE TRANSFORMADORES ELETRICOS S.A.	00.138.806/0001-40	PR

455	COMUNIQUE-SE S/A	04.558.476/0001-01	RJ
456	CONCESSAO METROVIARIA DO RIO DE JANEIRO S.A.	10.324.624/0001-18	RJ
457	CONCESSIONARIA DE SANEAMENTO SERRA AMBIENTAL S.A	19.688.648/0001-20	ES
458	CONCESSIONARIA LITORAL NORTE S/A - CLN	03.643.134/0001-19	BA
459	CONCILIG TELEMARKEETING E COBRANCA LTDA.	08.684.859/0001-79	SP
460	CONCREMAT ENGENHARIA E TECNOLOGIA S/A	33.146.648/0001-20	RJ
461	CONDOR S.A	86.046.448/0001-61	SC
462	CONDOR S/A INDUSTRIA QUIMICA	30.092.431/0001-96	RJ
463	CONECTA COMERCIO E SERVICOS LTDA	00.355.025/0001-08	SP
464	CONEXXE TRAVEL AGENCIA DE VIAGENS E TURISMO LTDA	11.522.823/0001-01	SP
465	CONFEDERACAO NACIONAL DAS COOPERATIVAS CENTRAIS UNICRED LTDA- UNICRED DO BRASIL	00.315.557/0001-11	SP
466	CONFIRP CONSULTORIA CONTABIL LTDA	56.812.993/0001-50	SP
467	CONNECTCOM TELEINFORMATICA COMERCIO E SERVICOS LTDA	00.308.141/0001-76	SP
468	CONSERVAS ODERICH SA	97.191.902/0001-94	RS
469	CONSINCO S/A	39.010.418/0001-15	SP
470	CONTEMP INDUSTRIA COMERCIO E SERVICOS LTDA	53.543.047/0001-68	SP
471	CONTINENTAL BRASIL INDUSTRIA AUTOMOTIVA LTDA	48.754.139/0001-57	SP
472	COOPER CARD ADMINISTRADORA DE CARTOES LTDA	05.938.780/0001-39	PR
473	COOPERATIVA AGROINDUSTRIAL ALFA	83.305.235/0001-19	SC
474	COOPERATIVA CENTRAL GAUCHA LTDA	88.933.114/0001-35	RS
475	COOPERATIVA SANTA CLARA LTDA	88.587.357/0001-69	RS
476	COPAG DA AMAZONIA S A	04.664.637/0001-33	AM
477	COPEBRAS INDUSTRIA LTDA.	46.567.202/0001-10	SP
478	COPEL DISTRIBUICAO S.A.	04.368.898/0001-06	PR
479	COPEL GERACAO E TRANSMISSAO S.A.	04.370.282/0001-70	PR
480	COPELMI MINERACAO LTDA	33.059.528/0001-95	RS
481	COPOBRAS S/A. INDUSTRIA E COMERCIO DE EMBALAGENS	86.445.822/0001-00	SC
482	CORIUM QUIMICA LTDA	01.593.165/0001-87	RS
483	CORPFLEX INFORMATICA S/A	68.400.225/0001-79	SP
484	CORRETORA DE SEGUROS SICREDI LTDA	04.026.752/0001-82	RS
485	CORTAG INDUSTRIA E COMERCIO LTDA.	00.808.396/0001-06	SP
486	CORTUME KRUMENAUER SA	97.191.597/0001-30	RS
487	COSAN LUBRIFICANTES E ESPECIALIDADES S.A.	33.000.092/0001-69	RJ
488	COSMED INDUSTRIA DE COSMETICOS E MEDICAMENTOS S.A.	61.082.426/0002-07	SP
489	COSMOTEC INTERNATIONAL ESPECIALIDADES COSMETICAS LTDA.	18.323.476/0001-29	SP
490	COSPLASTIC INDUSTRIA E COMERCIO DE EMBALAGENS LTDA	37.305.471/0001-18	GO
491	COVESTRO INDUSTRIA E COMERCIO DE POLIMEROS LTDA	21.870.272/0001-12	SP
492	CPFL GERACAO DE ENERGIA S/A	03.953.509/0001-47	SP
493	CR BLUECAST INDUSTRIA MECANICA DO BRASIL LTDA	00.057.852/0001-15	PR
494	CREARE SISTEMAS LTDA	15.438.805/0001-99	RS
495	CRED - SYSTEM ADMINISTRADORA DE CARTOES DE CREDITO LTDA	04.670.195/0001-38	SP
496	CREFISA SA CREDITO FINANCIAMENTO E INVESTIMENTOS	60.779.196/0001-96	SP
497	CREMER S.A.	82.641.325/0001-18	SC
498	CRISTAL PIGMENTOS DO BRASIL S.A.	15.115.504/0001-24	BA
499	CRISTALIA PRODUTOS QUIMICOS FARMACEUTICOS LTDA	44.734.671/0001-51	SP

500	CRISTOFOLI EQUIPAMENTOS DE BIOSSEGURANCA LTDA	01.177.248/0001-95	PR
501	CRITICAL MASS COMUNICACAO DIGITAL LTDA.	23.533.529/0001-76	SP
502	CRK S.A.	54.931.530/0001-82	SP
503	CRODA DO BRASIL LTDA	44.144.293/0001-56	SP
504	CROWN EMBALAGENS METALICAS DA AMAZONIA S/A	33.174.335/0001-85	AM
505	CRUZEIRO DO SUL GRAOS LTDA.	12.222.735/0001-49	SP
506	CRVR - RIOGRANDENSE VALORIZACAO DE RESIDUOS LTDA	03.505.185/0002-65	RS
507	CRYOVAC BRASIL LTDA	02.178.092/0008-04	SP
508	CS INDUSTRIA ELETRONICA LTDA	91.821.637/0001-02	RS
509	CSN MINERACAO S.A.	08.902.291/0001-15	MG
510	CSU CARDSYSTEM S/A	01.896.779/0001-38	SP
511	CTC - CENTRO DE TECNOLOGIA CANAVIEIRA S.A.	06.981.381/0002-02	SP
512	CTC SVA TECNOLOGIA DA INFORMACAO E COMUNICACAO LTDA	22.416.693/0001-30	SP
513	CTEEP - COMPANHIA DE TRANSMISSAO DE ENERGIA ELETRICA PAULISTA	02.998.611/0001-04	SP
514	CTIS TECNOLOGIA S.A	01.644.731/0001-32	DF
515	CUMMINS BRASIL LIMITADA	43.201.151/0001-10	SP
516	CURUPIRA S.A	04.413.729/0001-40	MG
517	CVC BRASIL OPERADORA E AGENCIA DE VIAGENS S.A.	10.760.260/0001-19	SP
518	D&PL BRASIL LIMITADA	02.662.305/0001-94	SP
519	DAIICHI SANKYO BRASIL FARMACEUTICA LTDA.	60.874.187/0001-84	SP
520	DALGAS INDUSTRIA E COMERCIO DE EQUIPAMENTOS AUTOMOTIVOS LTDA.	01.174.047/0001-34	SP
521	DANA INDUSTRIAS LTDA	00.253.137/0001-58	RS
522	DANCOR S A INDUSTRIA MECANICA	33.561.853/0001-51	RJ
523	DASS NORDESTE CALCADOS E ARTIGOS ESPORTIVOS S.A.	01.287.588/0001-79	CE
524	DASS SUL CALCADOS E ARTIGOS ESPORTIVOS LTDA	81.786.121/0001-02	SC
525	DATAOPER SOFTWARE LTDA	82.653.726/0001-98	PR
526	DATAPROM EQUIPAMENTOS E SERVICOS DE INFORMATICA INDUSTRIALLTDA	80.590.045/0001-00	PR
527	DATEN TECNOLOGIA LTDA	04.602.789/0001-01	BA
528	DATERRA-ATIVIDADES RURAIS LTDA	51.894.202/0001-65	SP
529	DATORA TELECOMUNICACOES LTDA	39.495.486/0001-11	RJ
530	DATUM INFORMATICA LTDA	03.537.327/0001-95	RS
531	DAURITI DISTRIBUIDORA DE ALIMENTOS SA	03.870.584/0001-44	SP
532	DAXIA DOCE AROMA INDUSTRIA E COMERCIO LTDA.	74.581.091/0006-47	SP
533	DB1 GLOBAL SOFTWARE S/A	04.204.018/0001-66	PR
534	DBSERVER ASSESSORIA EM SISTEMAS DE INFORMACAO LTDA	68.729.649/0001-81	RS
535	DELFA INDUSTRIA E COM.DE ACESSORIOS DO VESTUARIO LTDA	06.037.585/0001-09	CE
536	DELOITTE ASSESSORIA E CONSULTORIA LTDA.	02.988.231/0001-80	SP
537	DELOITTE TOUCHE OUTSOURCING SERVICOS CONTABEIS E ADMINISTRATIVOS LTDA	05.111.857/0001-00	SP
538	DELOITTE TOUCHE TOHMATSU CONSULTORES LTDA.	02.189.924/0001-03	SP
539	DELP ENGENHARIA MECANICA S/A	17.161.936/0001-05	MG
540	DELPHI POWERTRAIN SYSTEM INDUSTRIA E COMERCIO LTDA.	25.043.386/0001-40	SP
541	DENSO DO BRASIL LTDA	43.375.930/0001-32	PR
542	DENSO INDUSTRIAL DA AMAZONIA LTDA	84.657.907/0001-18	AM
543	DENSO MAQUINAS ROTANTES DO BRASIL LTDA.	03.005.698/0001-26	MG
544	DENSO SISTEMAS TERMICOS DO BRASIL LTDA.	03.523.188/0001-40	MG
545	DENTSCARE LTDA	05.106.945/0001-06	SC

546	DESCARPACK DESCARTAVEIS DO BRASIL LTDA	01.057.428/0001-33	SP
547	DEVANLAY VENTURES DO BRASIL COMERCIO, IMPORTACAO, EXPORTACAO E PARTICIPACOES LTDA.	08.229.030/0001-86	SP
548	DIEFRA ENGENHARIA E CONSULTORIA LTDA	17.579.459/0001-94	MG
549	DIGICON S A CONTROLE ELETRONICO PARA MECANICA	88.020.102/0001-10	RS
550	DIGILAB S.A.	01.499.085/0001-67	SC
551	DIGISYSTEM SERVICOS ESPECIALIZADOS LTDA	01.936.069/0001-94	SP
552	DIGITAL INC TECNOLOGIA E MARKETING LTDA	10.316.083/0001-86	SP
553	DIGITRON DA AMAZONIA INDUSTRIA E COMERCIO LTDA	84.489.988/0001-94	AM
554	DIMAS DE MELO PIMENTA SISTEMAS DE PONTO E ACESSO LTDA	61.099.008/0001-41	SP
555	DIMED S/A - DISTRIBUIDORA DE MEDICAMENTOS	92.665.611/0001-77	RS
556	DINAMO NETWORKS - SERVICOS, DESENVOLVIMENTO E PARTICIPACOES EM CONSORCIOS OU EMPRESAS LTDA.	17.423.726/0001-30	DF
557	DINO DIVULGADOR DE NOTICIAS ONLINE LTDA	17.303.168/0001-79	RJ
558	DISTRIBUIDORA AMARAL LTDA	21.759.758/0001-88	MG
559	DISTRIBUIDORA DE ALIMENTOS FRANCISCO IKEDA LTDA	52.761.434/0001-08	SP
560	DIVERSEY BRASIL INDUSTRIA QUIMICA LTDA	03.049.181/0001-39	SP
561	DOCILE ALIMENTOS LTDA	94.261.534/0001-15	RS
562	DOCOL METAIS SANITARIOS LTDA	75.339.051/0001-41	SC
563	DOHLER AMERICA LATINA LTDA.	01.919.410/0001-01	SP
564	DOMINGOS COSTA INDUSTRIAS ALIMENTICIAS SA	17.159.518/0001-75	MG
565	DONALDSON DO BRASIL EQUIPAMENTOS INDUSTRIAIS LTDA	44.202.232/0001-06	SP
566	DORF KETAL BRASIL LTDA.	05.324.072/0001-08	RS
567	DORMER PRAMET SOLUCOES PARA USINAGEM LTDA	60.875.580/0001-92	SP
568	DOW AGROSCIENCES INDUSTRIAL LTDA	47.180.625/0001-46	SP
569	DOW BRASIL SUDESTE INDUSTRIAL LTDA.	53.877.627/0001-91	SP
570	DPR TELECOMUNICACOES LTDA	00.422.413/0001-64	SP
571	DR. OETKER BRASIL LTDA.	61.193.496/0001-51	SP
572	DREBES & CIA LTDA	96.662.168/0001-31	RS
573	DROGARIA ARAUJO S A	17.256.512/0001-16	MG
574	DROGARIA SAO PAULO S.A.	61.412.110/0001-55	SP
575	DU PONT DO BRASIL S A	61.064.929/0001-79	SP
576	DUAS RODAS INDUSTRIAL LTDA	84.430.149/0001-09	SC
577	DURATEX FLORESTAL LTDA	43.059.559/0001-08	SP
578	DURIN INDUSTRIA DE PLASTICOS LTDA	07.128.161/0001-04	SC
579	DVL - DISTRIBUIDORA VIA LACTEA LTDA	25.681.529/0001-49	MG
580	E.R. AMANTINO INDUSTRIA DE MAQUINAS, EQUIPAMENTOS, ACESSORIOS E ARMAS ESPORTIVAS LTDA	98.669.997/0001-71	RS
581	EAGLEBURGMANN DO BRASIL VEDACOES INDUSTRIAIS LTDA	50.086.453/0001-50	SP
582	EASYNVEST - TITULO CORRETORA DE VALORES SA	62.169.875/0001-79	SP
583	EATON LTDA	54.625.819/0001-73	SP
584	EBTE - EMPRESA BRASILEIRA DE TRANSMISSAO DE ENERGIA S.A.	10.319.371/0001-94	SP
585	ECE PARTICIPACOES S.A	09.333.996/0001-21	SP
586	ECOLAB QUIMICA LTDA	00.536.772/0001-42	SP
587	ECOPOLO GESTAO DE AGUAS, RESIDUOS E ENERGIA LTDA	05.072.403/0001-60	SP
588	ECORE SOLUCOES EM TECNOLOGIA DA INFORMACAO LTDA.	03.182.155/0001-84	RS
589	ECOURBIS AMBIENTAL S.A.	07.037.123/0001-46	SP

590	ECTE - EMPRESA CATARINENSE DE TRANSMISSAO DE ENERGIA S/A	03.984.987/0001-14	SC
591	EDITORA APRENDE BRASIL LTDA.	79.719.613/0007-29	PR
592	EDITORA DO BRASIL SA	60.657.574/0001-69	SP
593	EDITORA E DISTRIBUIDORA EDUCACIONAL S/A	38.733.648/0001-40	MG
594	EDP ESPIRITO SANTO DISTRIBUICAO DE ENERGIA S.A.	28.152.650/0001-71	ES
595	EDP SAO PAULO DISTRIBUICAO DE ENERGIA S.A.	02.302.100/0001-06	SP
596	E-HUNTER TECNOLOGIA DA INFORMACAO LTDA	01.609.514/0001-01	RJ
597	ELANTAS ISOLANTES ELETRICOS DO BRASIL LTDA.	07.682.369/0001-70	SP
598	ELDOR DO BRASIL COMPONENTES AUTOMOTIVOS INDUSTRIA E COMERCIO LTDA	13.353.050/0001-02	SP
599	ELEB EQUIPAMENTOS LTDA	55.763.775/0001-00	SP
600	ELECTROLUX DO BRASIL S/A	76.487.032/0001-25	PR
601	ELEKEIROZ S/A	13.788.120/0001-47	SP
602	ELEKTRO REDES S.A.	02.328.280/0001-97	SP
603	ELETRA INDUSTRIA E COMERCIO DE MEDIDORES ELETRICOS LTDA	12.115.480/0001-15	CE
604	ELETRO LUMINAR INDUSTRIA E COMERCIO LTDA	62.331.848/0001-50	SP
605	ELETRO METALURGICA VENTI DELTA LTDA	67.649.269/0001-74	SP
606	ELETROBRAS TERMONUCLEAR S.A. - ELETRONUCLEAR	42.540.211/0001-67	RJ
607	ELETROFRIIO REFRIGERACAO LTDA.	76.498.179/0001-10	PR
608	ELETROSUL CENTRAIS ELETRICAS S/A	00.073.957/0001-68	SC
609	ELEVADORES ATLAS SCHINDLER LTDA.	00.028.986/0001-08	SP
610	ELEVADORES OTIS LTDA	29.739.737/0001-02	SP
611	ELFUSA GERAL DE ELETROFUSAO LTDA	59.752.048/0001-07	SP
612	ELGIN INDUSTRIAL DA AMAZONIA LTDA	14.200.166/0001-66	AM
613	ELI LILLY DO BRASIL LTDA	43.940.618/0001-44	SP
614	ELIAN INDUSTRIA TEXTIL LTDA	82.698.085/0001-98	SC
615	ELKEM PARTICIPACOES, INDUSTRIA E COMERCIO LTDA	42.593.061/0001-50	ES
616	ELLENCO CONSTRUCOES LTDA	72.183.486/0001-51	SP
617	ELO SERVICOS S.A.	09.227.084/0001-75	SP
618	ELOTECH GESTAO PUBLICA LTDA	80.896.194/0001-94	PR
619	ELRING KLINGER DO BRASIL LTDA	01.576.749/0001-44	SP
620	ELSYS EQUIPAMENTOS ELETRONICOS LTDA	34.484.188/0001-02	AM
621	EMBARE INDUSTRIAS ALIMENTICIAS S/A	21.992.946/0001-51	MG
622	EMBRACO INDUSTRIA DE COMPRESSORES E SOLUCOES EM REFRIGERACAO LTDA.	29.958.609/0001-50	SC
623	EMBRACON ADMINISTRADORA DE CONSORCIO LTDA	58.113.812/0001-23	SP
624	EMBRAER S.A.	07.689.002/0001-89	SP
625	EMBRAMED INDUSTRIA E COMERCIO DE PRODUTOS HOSPITALARES LTDA.	60.383.338/0001-00	SP
626	EMPHASIS INDUSTRIA E COMERCIO VOTORANTIM LTDA	04.042.399/0001-24	SP
627	EMPHASYS IMPORTADORA, EXPORTADORA E DISTRIBUIDORA LTDA.	07.850.730/0001-20	SP
628	EMPRESA AMAZONENSE DE TRANSMISSAO DE ENERGIA S/A	04.416.935/0001-04	SP
629	EMPRESA NORTE DE TRANSMISSAO DE ENERGIA S.A.	05.321.987/0001-60	SP
630	EMPRESA PARAENSE DE TRANSMISSAO DE ENERGIA S/A	04.416.923/0001-80	SP
631	EMS S/A	57.507.378/0003-65	SP
632	ENAUTA ENERGIA S.A.	11.253.257/0001-71	RJ
633	ENERG POWER LTDA	22.440.929/0001-74	MG
634	ENERGEST S.A.	04.029.601/0001-88	SP
635	ENERGETICA SUAPE II S.A.	09.373.678/0001-94	PE

636	ENERGISA BORBOREMA - DISTRIBUIDORA DE ENERGIA S.A	08.826.596/0001-95	PB
637	ENERGISA MATO GROSSO - DISTRIBUIDORA DE ENERGIA S.A.	03.467.321/0001-99	MT
638	ENERGISA MATO GROSSO DO SUL - DISTRIBUIDORA DE ENERGIA S.A.	15.413.826/0001-50	MS
639	ENERGISA MINAS GERAIS - DISTRIBUIDORA DE ENERGIA S.A.	19.527.639/0001-58	MG
640	ENERGISA NOVA FRIBURGO - DISTRIBUIDORA DE ENERGIA S.A.	33.249.046/0001-06	RJ
641	ENERGISA PARAIBA - DISTRIBUIDORA DE ENERGIA S.A	09.095.183/0001-40	PB
642	ENERGISA SERGIPE - DISTRIBUIDORA DE ENERGIA S.A	13.017.462/0001-63	SE
643	ENERGISA SUL-SUDESTE - DISTRIBUIDORA DE ENERGIA S.A.	07.282.377/0001-20	SP
644	ENERGISA TOCANTINS DISTRIBUIDORA DE ENERGIA S.A.	25.086.034/0001-71	TO
645	ENERPEIXE S.A.	04.426.411/0001-02	TO
646	ENGEMAP ENGENHARIA, MAPEAMENTO E AEROLEVANTAMENTO LTDA	01.020.691/0003-10	SP
647	ENGEMOVI ENGENHARIA DE AUTOMACAO E PROJETOS MECANICOS	08.799.300/0001-94	PR
648	ENGENHARIA E COMERCIO BANDEIRANTES LTDA	59.598.029/0001-60	SP
649	ENGESER - SERVICOS DE TELECOMUNICACOES S/A	08.162.032/0001-03	MG
650	ENGESOFTWARE TECNOLOGIA S/A	00.681.946/0001-60	DF
651	ENGIE BRASIL ENERGIA S.A.	02.474.103/0001-19	SC
652	ENGINEERING SIMULATION AND SCIENTIFIC SOFTWARE LTDA	00.796.437/0001-83	SC
653	ENGRECON S A	60.554.219/0001-64	SP
654	ENVISION INDUSTRIA DE PRODUTOS ELETRONICOS LTDA	04.176.689/0001-60	AM
655	EPHARMA - PBM DO BRASIL S/A	03.448.808/0001-24	SP
656	EPSON PAULISTA LTDA	01.554.976/0002-50	SP
657	EQUALS SOCIEDADE ANONIMA	12.839.955/0001-16	SP
658	EQUINOR BRASIL ENERGIA LTDA.	04.028.583/0001-10	RJ
659	EQUIPLEX INDUSTRIA FARMACEUTICA LTDA -	01.784.792/0001-03	GO
660	ERICSSON TELECOMUNICACOES S A.	33.067.745/0001-27	SP
661	E-SALES SOLUCOES DE INTEGRACAO LTDA	07.385.111/0001-02	RS
662	ESCRIBO DESENVOLVIMENTO E LICENCIAMENTOS DE PROGRAMAS EIRELI	04.768.360/0001-99	PE
663	E-SEC TECNOLOGIA EM SEGURANCA DE DADOS S/A	03.242.841/0001-01	DF
664	ESSENCE CONSULTORIA EM INFORMATICA LTDA	04.813.607/0001-41	SP
665	EUROFARMA LABORATORIOS S.A.	61.190.096/0001-92	SP
666	EUROFLEX INDUSTRIA E COMERCIO DE COLCHOES LTDA	10.175.924/0001-82	RJ
667	EUROP ASSISTANCE BRASIL SERVICOS DE ASSISTENCIA S/A.	01.020.029/0001-06	SP
668	EVAPCO BRASIL EQUIPAMENTOS INDUSTRIAIS LTDA.	21.458.370/0001-47	SP
669	EVONIK BRASIL LTDA	62.695.036/0001-94	SP
670	EXATI TECNOLOGIA E DESENVOLVIMENTO DE SISTEMAS LTDA	18.434.112/0001-16	PR
671	EXATRON INDUSTRIA ELETRONICA LTDA	90.191.529/0001-22	RS
672	EXTERRAN SERVICOS DE OLEO E GAS LTDA	02.805.820/0032-82	SP
673	EXTRASUL EXTRATOS ANIMAIS E VEGETAIS LTDA	76.055.599/0001-22	PR
674	F.F.M. ASSESSORIA E CONSULTORIA EM INFORMATICA LTDA	19.614.565/0001-97	RS
675	FABIANI SAUDE ANIMAL LTDA.	15.741.848/0001-49	SP
676	FABRICA CARIOCA DE CATALISADORES S.A.	28.944.734/0001-48	RJ
677	FABRICA DE MAQUINAS ALMEIDA LTDA	87.504.346/0001-05	RS
678	FACCHINI S/A	03.509.978/0001-71	SP
679	FAKINI MALHAS LTDA	05.082.188/0001-88	SC
680	FALCONI CONSULTORES S.A.	05.485.279/0001-64	MG
681	FAN TECHNOLOGY RESOURCES - TECNOLOGIA EM SISTEMAS DE VENTILACAO LTDA.	17.524.330/0001-89	SP

682	FANTE INDUSTRIA DE BEBIDAS LTDA	89.967.939/0001-33	RS
683	FARBEN SA INDUSTRIA QUIMICA	85.111.441/0001-13	SC
684	FARMABASE SAUDE ANIMAL LTDA	73.174.377/0001-30	SP
685	FAST ARIAM EQUIPAMENTOS LTDA	10.931.741/0001-40	PR
686	FAST SHOP S.A	43.708.379/0001-00	SP
687	FBITS DESENVOLVIMENTO DE SOFTWARE S.A.	03.322.197/0001-73	PR
688	FCA FIAT CHRYSLER AUTOMOVEIS BRASIL LTDA.	16.701.716/0001-56	MG
689	FCAMARA CONSULTORIA E FORMACAO EM INFORMATICA LTDA	03.775.758/0001-90	SP
690	FCSTONE DO BRASIL CONSULTORIA EM FUTUROS E COMMODITIES LTDA.	07.335.928/0001-76	SP
691	FELTRIN SEMENTES LTDA.	89.844.922/0001-99	RS
692	FERNANDEZ SOCIEDADE ANONIMA INDUSTRIA DE PAPEL	43.468.701/0001-62	SP
693	FERRAGENS NEGRAO COMERCIAL LTDA	76.639.285/0001-77	PR
694	FERRARI GESTAO DE ATIVOS LTDA	93.272.003/0001-65	RS
695	FERROVIA CENTRO-ATLANTICA S.A	00.924.429/0001-75	MG
696	FH SERVICOS DE CONSULTORIA EM SISTEMAS LTDA	07.592.315/0001-14	PR
697	FIACAO DE SEDA BRATAC S A	61.080.735/0001-67	PR
698	FIAMM LATIN AMERICA COMPONENTES AUTOMOBILISTICOS LTDA	02.489.022/0001-92	SP
699	FIASUL INDUSTRIA DE FIOS LTDA	00.080.782/0001-16	PR
700	FIBERTEX NAOTECIDOS LTDA.	04.210.314/0001-70	SP
701	FIBRIA CELULOSE S/A	60.643.228/0001-21	SP
702	FINANCEIRA ALFA S.A. CREDITO, FINANCIAMENTO E INVESTIMENTOS	17.167.412/0001-13	SP
703	FINCH BRASIL SOLUCOES INTEGRADAS DE TECNOLOGIA LTDA.	11.498.808/0001-67	SP
704	FINNET S/A - TECNOLOGIA.	05.607.266/0002-00	SP
705	FIRMENICH & CIA. LTDA.	61.360.574/0001-65	SP
706	FK GRUPO S/A	55.088.157/0001-02	SP
707	FKN TEXTIL LTDA	00.317.596/0001-58	SC
708	FLEURY S.A.	60.840.055/0001-31	SP
709	FLEX GESTAO DE RELACIONAMENTOS S.A.	10.851.805/0001-00	SP
710	FLEX IMP.EXPORT.IND.E COMER DE MAQUIN.E MOTORES LTDA	22.798.094/0001-29	AM
711	FLEXIBRAS TUBOS FLEXIVEIS LTDA	28.910.529/0001-61	ES
712	FLEXIVEL INDUSTRIA E COMERCIO LTDA	03.076.832/0001-80	SC
713	FLORA PRODUTOS DE HIGIENE E LIMPEZA S.A	08.505.736/0001-23	SP
714	FLORESTAL ALIMENTOS S/A	91.155.259/0001-67	RS
715	FLYTOUR AGENCIA DE VIAGENS E TURISMO LTDA.	51.757.300/0001-50	SP
716	FLYTOUR BUSINESS TRAVEL VIAGENS E TURISMO LTDA.	02.167.320/0001-66	SP
717	FMC TECHNOLOGIES DO BRASIL LTDA.	48.122.295/0001-03	RJ
718	FMM PERNAMBUCO COMPONENTES AUTOMOTIVOS LTDA.	13.260.523/0001-19	PE
719	FOCCO SISTEMAS DE GESTAO S.A.	93.200.111/0001-22	RS
720	FOCUS TECNOLOGIA DE PLASTICOS S/A	59.257.972/0001-09	SP
721	FONTANA SA	89.305.197/0001-80	RS
722	FOSPAR S/A	76.204.130/0001-08	PR
723	FOZ DO CHAPECO ENERGIA S.A.	04.591.168/0001-70	SC
724	FRAS-LE SA	88.610.126/0001-29	RS
725	FRAVI INDUSTRIA E COMERCIO DE EQUIPAMENTOS AGRICOLAS LTDA	05.108.075/0001-04	PR
726	FREUDENBERG-NOK COMPONENTES BRASIL LTDA	59.112.359/0001-01	SP
727	FRIGELAR COMERCIO E INDUSTRIA LTDA	92.660.406/0001-19	RS

728	FRIGORIFICO JAHU EIRELI	61.286.613/0001-21	RJ
729	FRINENSE ALIMENTOS LTDA	07.042.642/0001-00	GO
730	FRONTEIRA COMERCIO E REPRESENTACAO DE PRODUTOS AGROPECUARIOS LTDA	36.854.495/0001-63	GO
731	FS AGRISOLUTIONS INDUSTRIA DE BIOCOMBUSTIVEIS LTDA	20.003.699/0001-50	MT
732	FUCHS GEWURZE DO BRASIL LTDA	65.477.952/0001-46	SP
733	FUELTECH LTDA	05.704.744/0001-00	RS
734	FUJIFILM DO BRASIL LTDA.	60.397.874/0001-56	SP
735	FULL GAUGE-ELETRO-CONTROLES LTDA.	90.446.048/0001-10	RS
736	FUNCIONAL HEALTH TECH SOLUCOES EM SAUDE LTDA	03.322.366/0001-75	SP
737	FURNAS-CENTRAIS ELETRICAS S.A.	23.274.194/0001-19	RJ
738	G PANIZ INDUSTRIA DE EQUIPAMENTOS PARA ALIMENTACAO LTDA	90.771.833/0001-49	RS
739	G R INDUSTRIA, COMERCIO E TRANSPORTES DE PRODUTOS QUIMICOS LTDA	03.157.268/0001-20	SP
740	GABRIELLA REVESTIMENTOS CERAMICOS LTDA	79.406.088/0001-04	SC
741	GAREN AUTOMACAO S/A	13.246.724/0001-61	SP
742	GATE DO BRASIL LTDA	03.979.800/0001-94	SP
743	GAZEUS GAMES SERVICOS DE INTERNET S.A.	06.264.233/0001-88	RJ
744	GDC ALIMENTOS S.A	02.279.324/0001-36	SC
745	GDM GENETICA DO BRASIL S. A.	07.007.165/0001-34	PR
746	GE CELMA LTDA.	33.435.231/0001-87	RJ
747	GE OIL & GAS DO BRASIL LTDA	05.635.291/0001-08	SP
748	GE TRANSPORTES FERROVIARIOS S.A	02.167.325/0001-99	MG
749	GEMALTO DO BRASIL CARTOES E TERMINAIS LTDA.	01.586.633/0001-96	PR
750	GENESIO A MENDES & CIA LTDA	82.873.068/0001-40	SC
751	GEOKLOCK CONSULTORIA E ENGENHARIA AMBIENTAL LTDA.	51.761.351/0001-56	SP
752	GEOLAB INDUSTRIA FARMACEUTICA S/A	03.485.572/0001-04	GO
753	GEOSOL - GEOLOGIA E SONDAGENS S/A	83.646.547/0001-96	MG
754	GERDAU ACOMINAS S/A	17.227.422/0001-05	MG
755	GERDAU S.A.	33.611.500/0001-19	SP
756	GERDAU SUMMIT ACOS FUNDIDOS E FORJADOS S.A.	24.554.306/0001-58	SP
757	GERENCIANET PAGAMENTOS DO BRASIL LTDA	09.089.356/0001-18	MG
758	GERMANI ALIMENTOS LTDA	90.058.082/0001-18	RS
759	GESTAMP BRASIL INDUSTRIA DE AUTOPECAS S/A	02.147.467/0001-94	PR
760	GESTOR S.A. TECNOLOGIA DA INFORMACAO	04.861.460/0001-65	RS
761	GETNET ADQUIRENCIA E SERVICOS PARA MEIOS DE PAGAMENTO S.A.	10.440.482/0001-54	RS
762	GFT BRASIL CONSULTORIA INFORMATICA LTDA.	07.174.743/0001-27	SP
763	GHENOVA BRASIL PROJETOS LTDA.	11.969.072/0001-68	RJ
764	GIVER SISTEMAS E PUBLICIDADE S.A.	17.471.086/0001-33	SC
765	GKN DO BRASIL LTDA	58.512.310/0001-75	RS
766	GLOBAL DISTRIBUICAO DE BENS DE CONSUMO LTDA.	89.237.911/0001-40	RS
767	GLOBAL PET RECICLAGEM SA	07.222.521/0001-32	SP
768	GLOBOSAT PROGRAMADORA LTDA	00.811.990/0001-48	RJ
769	GOLDEN TECHNOLOGY LTDA	56.065.568/0001-45	SP
770	GOLSAT TECNOLOGIA LTDA	09.278.222/0001-45	PR
771	GOODYEAR DO BRASIL PRODUTOS DE BORRACHA LTDA	60.500.246/0001-54	SP
772	GOVERNANCABRASIL S/A TECNOLOGIA E GESTAO EM SERVICOS	00.165.960/0001-01	SC
773	GPC QUIMICA S/A EM RECUPERACAO JUDICIAL	90.195.892/0001-16	RJ

774	GRAFFO PARANAENSE DE EMBALAGENS S.A.	04.676.488/0001-22	PR
775	GRANDFOOD INDUSTRIA E COMERCIO LTDA	46.325.254/0001-80	SP
776	GRANTEL EQUIPAMENTOS LTDA	09.635.060/0001-55	PR
777	GRASP INDUSTRIA E COMERCIO LTDA	04.613.547/0001-13	PR
778	GRECA DISTRIBUIDORA DE ASFALTOS S/A	02.351.006/0001-39	PR
779	GREEN CARD S/A REFEICOES COMERCIO E SERVICOS	92.559.830/0001-71	RS
780	GREENYELLOW DO BRASIL ENERGIA E SERVICOS LTDA.	20.993.615/0001-73	SP
781	GRENDENE S A	89.850.341/0001-60	CE
782	GROUP SOFTWARE LTDA	01.413.092/0001-02	MG
783	GSA GAMA SUCOS E ALIMENTOS LTDA.	00.774.265/0001-47	GO
784	GSI BRASIL INDUSTRIA E COMERCIO DE EQUIPAMENTOS AGROPECUARIOS LTDA	01.770.039/0001-50	RS
785	GSIME TECNOLOGIA E INFORMATICA LTDA.	15.631.166/0001-83	SP
786	GSS - GESTAO DE SISTEMAS DE SANEAMENTO LTDA	18.693.554/0001-87	SP
787	GUABI NUTRICAÇÃO E SAÚDE ANIMAL S/A	02.918.654/0011-04	SP
788	GUAIBACAR VEICULOS E PECAS LTDA	92.661.446/0001-85	RS
789	GUARANY INDUSTRIA E COMERCIO LTDA	61.089.835/0001-54	SP
790	GUARARAPES PAINEIS S/A	08.810.422/0001-34	SC
791	GUARATU INDUSTRIA E COMERCIO DE MADEIRAS E COMPENSADOS LTDA	03.430.928/0001-02	PR
792	GUIDONI ORNAMENTAL ROCKS LTDA	00.264.528/0001-78	ES
793	GVDASA INFORMATICA LTDA	91.626.572/0001-36	RS
794	H O S SISTEMAS DE INFORMATICA LTDA	00.115.150/0001-40	RS
795	HAAS DO BRASIL INDUSTRIA DE MAQUINAS LTDA	42.599.019/0001-46	PR
796	HALEX ISTAR INDUSTRIA FARMACEUTICA SA	01.571.702/0001-98	GO
797	HARALD INDUSTRIA E COMERCIO DE ALIMENTOS S.A.	88.304.001/0001-70	SP
798	HARMAN DO BRASIL INDUSTRIA ELETROICA E PARTICIPACOES LTDA	88.315.379/0001-70	RS
799	HARPIA CONSULTORIA EM TECNOLOGIA DA INFORMACAO LTDA	08.267.570/0001-54	SP
800	HAVAN LOJAS DE DEPARTAMENTOS LTDA	79.379.491/0001-83	SC
801	HAVER & BOECKER LATINOAMERICANA MAQUINAS LIMITADA	44.000.941/0001-09	SP
802	HAYAMAX DISTRIBUIDORA DE PRODUTOS ELETRONICOS LTDA	01.725.627/0001-72	PR
803	HAYONIK INDUSTRIA E COMERCIO DE PRODUTOS ELETRONICOS LTDA	02.816.111/0001-04	PR
804	HDI SEGUROS S.A.	29.980.158/0001-57	SP
805	HELISUL TAXI AEREO LTDA	75.543.611/0002-66	PR
806	HELIX SEMENTES E MUDAS LTDA	04.365.017/0001-01	SP
807	HENKEL LTDA	02.777.131/0001-05	SP
808	HERBALIFE INTERNATIONAL DO BRASIL LTDA	00.292.858/0001-77	SP
809	HERBARIUM LABORATORIO BOTANICO LTDA.	78.950.011/0001-20	PR
810	HERCOSUL ALIMENTOS LTDA	03.252.545/0001-83	RS
811	HERCULES MOTORES ELETRICOS LTDA	07.442.711/0001-65	SC
812	HERGEN S A MAQUINAS E EQUIPAMENTOS	83.141.507/0001-92	SC
813	HERMASA NAVEGACAO DA AMAZONIA LTDA	84.590.892/0001-18	AM
814	HERSHEY DO BRASIL LTDA	04.429.377/0001-11	SP
815	HERVAL INDUSTRIA DE MOVEIS, COLCHOES E ESPUMAS LTDA.	16.670.753/0001-44	RS
816	HEVEA-TEC INDUSTRIA E COMERCIO LTDA.	03.083.960/0001-50	SP
817	HIDROPAN DISTRIBUICAO DE ENERGIA S.A.	91.982.348/0001-87	RS
818	HIKARI INDUSTRIA E COMERCIO LTDA	61.155.511/0001-77	SP
819	HITACHI VANTARA ADMINISTRACAO DE DADOS DO BRASIL LTDA	68.074.673/0001-20	SP

820	HM RUBBER INDUSTRIA E COMERCIO LTDA	11.621.915/0001-30	PR
821	HNK BR INDUSTRIA DE BEBIDAS LTDA.	50.221.019/0001-36	SP
822	HOGARTH WORLDWIDE PUBLICIDADE BRASIL LTDA.	18.009.420/0001-02	SP
823	HOMINUS GESTAO E TECNOLOGIA LTDA	08.188.158/0001-49	GO
824	HONDA COMPONENTES DA AMAZONIA LIMITADA	05.541.925/0001-63	AM
825	HOPE DO NORDESTE LTDA	03.007.414/0001-30	CE
826	HORIZONTE CONTEUDOS LTDA	03.304.489/0001-83	RJ
827	HOSPITAL LAGO SUL S/A	00.382.069/0001-27	DF
828	HOUGHTON BRASIL LTDA	57.490.245/0001-61	SP
829	HPB ENGENHARIA E EQUIPAMENTOS LTDA	00.248.915/0001-10	SP
830	HPB SISTEMAS DE ENERGIA LTDA	11.623.525/0001-08	SP
831	HTM INDUSTRIA DE EQUIPAMENTOS ELETRO-ELETRONICOS LTDA	03.271.206/0001-44	SP
832	HUAWEI DO BRASIL TELECOMUNICACOES LTDA	02.975.504/0001-52	SP
833	HUHTAMAKI DO BRASIL LTDA.	82.618.455/0001-30	PR
834	HUMAX DO BRASIL INDUSTRIA ELETRONICA LTDA.	13.645.479/0001-65	AM
835	HYPOFARMA INSTITUTO DE HYPODERMIA E FARMACIA LTDA	17.174.657/0001-78	MG
836	HYUNDAI MOTOR BRASIL MONTADORA DE AUTOMOVEIS LTDA	10.394.422/0001-42	SP
837	I.B.A.C. INDUSTRIA BRASILEIRA DE ALIMENTOS E CHOCOLATES LTDA.	61.472.205/0001-64	SP
838	I.T.B. - EQUIPAMENTOS ELETRICOS LTDA	46.151.130/0001-26	SP
839	IACIT SOLUCOES TECNOLOGICAS S.A.	56.035.876/0001-28	SP
840	IBBL S.A	56.505.464/0001-04	SP
841	IBEMA COMPANHIA BRASILEIRA DE PAPEL	80.228.885/0001-10	PR
842	IBM BRASIL-INDUSTRIA MAQUINAS E SERVICOS LIMITADA	33.372.251/0001-56	RJ
843	IBMF INDUSTRIA DE MATERIAIS PARA CONSTRUCAO LTDA	85.325.868/0001-14	SC
844	IBQ - INDUSTRIAS QUIMICAS S/A	78.391.612/0001-40	PR
845	IBRAMED INDUSTRIA BRASILEIRA DE EQUIPAMENTOS MEDICOS - EIRELI	00.133.418/0001-77	SP
846	IBRATIN INDUSTRIA E COMERCIO LTDA	48.597.074/0001-83	SP
847	ICARO TECHNOLOGIES SERVICOS E COMERCIO LTDA	01.534.930/0001-98	SP
848	ICATU CAPITALIZACAO S/A	74.267.170/0001-73	RJ
849	ICATU SEGUROS S/A	42.283.770/0001-39	RJ
850	ICC INDUSTRIAL COMERCIO EXPORTACAO E IMPORTACAO LTDA	68.102.011/0001-16	SP
851	ICF - INSTITUTO DE CIENCIAS FARMACEUTICAS DE ESTUDOS E PESQUISAS LTDA	04.951.747/0001-86	GO
852	ICL BRASIL LTDA	03.353.785/0001-74	SP
853	ICONIC LUBRIFICANTES S.A.	05.524.572/0001-93	RJ
854	ICUSTOMER MIDIA DIGITAL LTDA.	13.092.510/0001-88	SP
855	IDEA - SISTEMAS ELETRONICOS S.A	01.899.564/0001-70	SP
856	IDEIA INTELIGENCIA EM PESQUISA LTDA	13.475.743/0001-60	RJ
857	IDS DESENVOLVIMENTO DE SOFTWARE E ASSESSORIA LTDA	05.982.200/0001-00	PR
858	IEA - INSTITUTO DE ESTUDOS AVANÇADOS LTDA	01.354.395/0001-93	SC
859	IFF ESSENCIAS E FRAGRANCIAS LTDA	33.043.951/0002-88	SP
860	IHARABRAS SA INDUSTRIAS QUIMICAS	61.142.550/0001-30	SP
861	ILUMI INDUSTRIA E COMERCIO LTDA.	04.081.167/0001-85	SP
862	IMERYS DO BRASIL COMERCIO DE EXTRACAO DE MINERIOS LTDA	61.327.904/0001-10	SP
863	IMERYS RIO CAPIM CAULIM S.A.	16.532.798/0001-52	PA
864	IMOBRAIS INDUSTRIA DE MOTORES ELETRICOS LTDA	04.333.355/0001-53	RS
865	IMPERIO ASSESSORIA EM INFORMACOES LTDA	00.656.834/0001-50	SP

866	IMPLY TECNOLOGIA ELETRONICA LTDA	05.681.400/0001-23	RS
867	IMPRESS DECOR BRASIL - INDUSTRIA DE PAPEIS DECORATIVOS LTDA	02.644.907/0001-19	PR
868	IMPROCROP DO BRASIL LTDA.	03.480.793/0001-81	PR
869	IMSB INDUSTRIA DE MAQUINAS E EQUIPAMENTOS LTDA.	02.594.636/0001-34	RS
870	IN FORMA SOFTWARE S/A.	69.901.460/0001-97	PE
871	IN PRESS ASSESSORIA DE IMPRENSA E COMUNICACAO ESTRATEGICA LTDA.	01.097.636/0001-66	SP
872	INCOFIOS INDUSTRIA E COMERCIO DE FIOS LTDA	04.432.327/0001-93	SC
873	IND DE IMPL AGRICOLAS VENCE TUDO IMP E EXPORTACAO LTDA	92.544.196/0001-01	RS
874	IND E COM DE COLCHOES CASTOR LTDA	53.424.594/0001-24	SP
875	INDUKERN DO BRASIL QUIMICA LTDA.	72.923.113/0015-75	SP
876	INDUSTRIA DE CARROCERIAS METALICAS IBIPORA LTDA	85.462.471/0001-74	PR
877	INDUSTRIA DE COMPENSADOS GUARARAPES LTDA	77.911.261/0001-98	PR
878	INDUSTRIA DE MOVEIS 3 IRMAOS SOCIEDADE ANONIMA	82.767.641/0001-30	SC
879	INDUSTRIA DE PIAS GHELPLUS LTDA	82.240.821/0001-60	PR
880	INDUSTRIA DE PLASTICOS HERC LTDA	92.751.858/0001-06	RS
881	INDUSTRIA DE PLASTICOS MARAU LTDA	91.305.730/0001-56	RS
882	INDUSTRIA DE PRODUTOS ALIMENTICIOS MAVALERIO LTDA	62.379.037/0001-20	SP
883	INDUSTRIA DE TRANSFORMADORES ITAIPU LTDA	46.958.948/0001-55	SP
884	INDUSTRIA E COMERCIO DE PRODUTOS DE BELEZA YAMA LTDA	61.647.921/0001-35	SP
885	INDUSTRIA E COMERCIO JOSE DE PAULA S/A	21.489.976/0001-40	MG
886	INDUSTRIA E COMERCIO LEAL LTDA	61.353.199/0001-26	SP
887	INDUSTRIA ELETROMECHANICA BALESTRO LTDA	52.770.948/0001-20	SP
888	INDUSTRIAS ALIMENTICIAS MARATA LTDA.	03.861.512/0001-30	SE
889	INDUSTRIAS ANHEMBI LTDA.	55.116.131/0002-01	BA
890	INDUSTRIAS MACHINA ZACCARIA S A	51.466.324/0001-50	SP
891	INDUSTRIAS REUNIDAS RAYMUNDO DA FONTE SA	11.507.415/0001-72	PE
892	INDUSTRIAS ROMI S A	56.720.428/0001-63	SP
893	INFOX COMERCIO E PRESTADORA DE SERVICOS S/A	57.774.440/0001-13	SP
894	INGENICO DO BRASIL LTDA	03.616.814/0001-43	SP
895	INGLEZA INDUSTRIA DE PRODUTOS DE LIMPEZA E COSMETICOS LTDA.	17.245.028/0001-91	MG
896	INGREDION BRASIL INGREDIENTES INDUSTRIAIS LTDA	01.730.520/0001-12	SP
897	IN-HAUS SERVICOS DE LOGISTICA LTDA	08.409.251/0001-36	PR
898	INJECAP MINAS INDUSTRIA E COMERCIO DE PLASTICOS LTDA.	11.237.579/0001-27	MG
899	INPRENHA BIOTECNOLOGIA E DESENVOLVIMENTO AVANÇADO S.A.	10.459.773/0001-94	SP
900	INRODA INDUSTRIA DE ROCADEIRAS DESBRAVADOR AVARE LTDA	45.931.904/0001-79	SP
901	INSTITUTO BIOCHIMICO INDUSTRIA FARMACEUTICA LTDA	33.258.401/0001-03	RJ
902	INSTITUTO HERMES PARDINI S/A	19.378.769/0001-76	MG
903	INTEGRALMEDICA SUPLEMENTOS NUTRICIONAIS LTDA.	57.235.426/0001-41	SP
904	INTELBRAS S.A. INDUSTRIA DE TELECOMUNICACAO ELETRONICA BRASILEIRA	82.901.000/0001-27	SC
905	INTER DISTRIBUIDORA DE TITULOS E VALORES MOBILIARIOS LTDA	18.945.670/0001-46	MG
906	INTERBELLE COMERCIO DE PRODUTOS DE BELEZA LTDA	11.137.051/0001-86	PR
907	INTERBRILHO HIGIENE E LIMPEZA LTDA	10.440.534/0001-92	SP
908	INTERDESIGN MOVEIS LTDA	88.614.938/0001-42	RS
909	INTERFILE SERVICOS DE BPO LTDA.	02.888.834/0001-00	SP
910	INTERNATIONAL INDUSTRIA AUTOMOTIVA DA AMERICA DO SUL LTDA.	02.162.259/0001-64	SP
911	INTERNATIONAL PAPER DO BRASIL LTDA.	52.736.949/0001-58	SP

912	Interplayers Solu es Integradas S.A.	05.347.060/0001-07	SP
913	INTERTECHNE CONSULTORES S. A.	80.378.052/0001-35	PR
914	INTRAL SA INDUSTRIA DE MATERIAIS ELETRICOS	88.611.264/0001-22	RS
915	INVESTCO SA	00.644.907/0001-93	TO
916	IOCHPE-MAXION S.A.	61.156.113/0001-75	SP
917	IPEL-ITIBANYL PRODUTOS ESPECIAIS LTDA.	59.743.773/0001-00	SP
918	IPIRANGA AGROINDUSTRIAL S.A.	07.280.328/0001-58	SP
919	IPIRANGA LUBRIFICANTES S.A.	21.814.567/0001-71	RJ
920	IPIRANGA PRODUTOS DE PETROLEO S.A.	33.337.122/0001-27	RJ
921	IRMAOS CIOCCARI E CIA LTDA	87.675.831/0001-41	RS
922	IRMAOS TONIELLO LTDA	71.321.566/0001-63	SP
923	IRRIPROF SERVICOS AGRICOLAS E IRRIGACAO S.A.	13.047.413/0001-73	MG
924	ISH TECNOLOGIA S/A	01.707.536/0001-04	ES
925	ISOGAMA INDUSTRIA QUIMICA LTDA	80.228.893/0001-66	PR
926	ITAGUAI CONSTRUcoes NAVAIS S/A	10.827.182/0001-22	RJ
927	ITALINEA INDUSTRIA DE MOVEIS LTDA	02.017.451/0001-67	RS
928	ITIQUIRA ENERGETICA S.A	00.185.041/0001-08	MT
929	IUNI UNIC EDUCACIONAL LTDA	33.005.265/0001-31	MT
930	J TOLEDO COMPONENTES PECAS E ACESSORIOS DA AMAZONIA LTDA	11.152.300/0001-02	AM
931	J TOLEDO DA AMAZONIA INDUSTRIA E COMERCIO DE VEICULOS LTDA	84.447.804/0001-23	AM
932	J.A. SAUDE ANIMAL INDUSTRIA E COMERCIO DE PRODUTOS VETERINARIOS S/A	03.749.465/0001-38	SP
933	JACOBINA MINERACAO E COMERCIO LTDA	42.463.174/0001-30	BA
934	JAPEL PAPEIS E EMBALAGENS S.A	06.142.539/0001-61	GO
935	JANSSEN-CILAG FARMACEUTICA LTDA	51.780.468/0001-87	SP
936	JAPI S/A. INDUSTRIA E COMERCIO	71.522.460/0001-28	SP
937	JB SOFTWARE LTDA	82.891.821/0001-20	SC
938	JJGC INDUSTRIA E COMERCIO DE MATERIAIS DENTARIOS S.A	00.489.050/0001-84	PR
939	JME INFORMATICA S/A	92.074.079/0001-13	RS
940	JOHN DEERE BRASIL LTDA	89.674.782/0001-58	RS
941	JOHNSON & JOHNSON DO BRASIL INDUSTRIA E COMERCIO DE PRODUTOS PARA SAUDE LTDA.	54.516.661/0001-01	SP
942	JOHNSON & JOHNSON INDUSTRIAL LTDA	59.748.988/0001-14	SP
943	JOST BRASIL SISTEMAS AUTOMOTIVOS LTDA	00.843.966/0001-90	RS
944	JOYSON SAFETY SYSTEMS BRASIL LTDA	59.106.245/0001-40	SP
945	JP INDUSTRIA FARMACEUTICA S/A	55.972.087/0001-50	SP
946	JSL S/A.	52.548.435/0001-79	SP
947	JTZ INDUSTRIA E COMERCIO DE VEICULOS LTDA	17.799.666/0001-54	AM
948	JUNTO HOLDING BRASIL S.A.	09.288.056/0001-68	PR
949	JUNTO TELECOM SERVICOS DE TELECOMUNICACOES LTDA	17.192.192/0001-88	PA
950	KALENDAE SOLUCOES EM GESTAO LTDA.	06.348.229/0001-06	SP
951	KAPAZI INDUSTRIA E COMERCIO DE CAPACHOS LTDA	80.051.824/0001-20	PR
952	KARCHER INDUSTRIA E COMERCIO LIMITADA	47.110.960/0001-78	SP
953	KARINA INDUSTRIA E COMERCIO DE PLASTICOS LTDA	51.254.159/0001-73	SP
954	KAUTEX TEXTRON DO BRASIL LTDA	00.891.935/0001-05	SP
955	KEMIN DO BRASIL LTDA	03.484.601/0001-05	SP
956	KEPLER WEBER INDUSTRIAL S/A	87.288.940/0001-06	RS

957	KEPLER WEBER INDUSTRIAL S/A	87.288.940/0002-97	RS
958	KFG COMERCIO DE PRODUTOS ALIMENTICIOS LTDA	10.646.998/0001-50	SC
959	KIAN IMPORTACAO LTDA	02.890.979/0001-46	RJ
960	KIDASEN INDUSTRIA E COMERCIO DE ANTENAS LTDA	84.978.485/0001-82	PR
961	KIENAST & KRATSCHMER LTDA	61.193.389/0001-23	SP
962	KILLING BAHIA TINTAS E ADESIVOS LTDA.	07.992.099/0001-02	BA
963	KIMBERLY -CLARK BRASIL INDUSTRIA E COMERCIO DE PRODUTOS DE HIGIENE LTDA	02.290.277/0001-21	SP
964	KINROSS BRASIL MINERACAO S/A	20.346.524/0001-46	MG
965	KLABIN S.A.	89.637.490/0001-45	SP
966	KLEY HERTZ FARMACEUTICA S.A	92.695.691/0001-03	RS
967	KLUBER LUBRICATION LUBRIFICANTES ESPECIAIS LTDA	43.054.261/0001-05	SP
968	KNORR BREMSE SISTEMAS P VEICULOS COMERCIAIS BRASIL LTDA	00.416.170/0001-51	SP
969	KNORR BREMSE SISTEMAS PARA VEICULOS FERROVIARIOS LTDA.	00.264.588/0001-90	SP
970	KPMG ASSESSORES LTDA	05.490.840/0001-01	SP
971	KPMG CONSULTORIA LTDA	01.708.167/0001-74	SP
972	KROMBERG & SCHUBERT DO BRASIL LTDA.	03.574.096/0001-90	SP
973	KRYPTUS SEGURANCA DA INFORMACAO S.A.	05.761.098/0001-13	SP
974	KUHN DO BRASIL S/A - IMPLEMENTOS AGRICOLAS	06.216.625/0001-71	RS
975	KUHN-MONTANA INDUSTRIA DE MAQUINAS S/A	01.186.305/0001-00	PR
976	KUNUMI SERVICOS EM TECNOLOGIA DA INFORMACAO S/A	24.477.718/0001-31	MG
977	KYLY INDUSTRIA TEXTIL LTDA	78.855.830/0001-98	SC
978	KYROS CONSULTORIA LTDA	09.421.829/0001-32	MG
979	L8 NETWORKS LTDA	19.952.299/0001-02	PR
980	LABORATORIO CATARINENSE LTDA	84.684.620/0001-87	SC
981	LABORATORIO INDUSTRIAL FARMACEUTICO LIFAR LTDA	92.928.951/0001-43	RS
982	LABORATORIO PRADO SA	76.488.196/0001-77	PR
983	LABORATORIO QUIMICO FARMACEUTICO BERGAMO LTDA	61.282.661/0001-41	SP
984	LABORATORIO SABIN DE ANALISES CLINICAS LTDA	00.718.528/0001-09	DF
985	LABORATORIO TEUTO BRASILEIRO S/A	17.159.229/0001-76	GO
986	LABORATORIO TIARAJU ALIMENTOS E COSMETICOS LTDA	08.352.440/0001-10	RS
987	LABORATORIOS B BRAUN SA	31.673.254/0001-02	RJ
988	LABORATORIOS FERRING LTDA	74.232.034/0001-48	SP
989	LABORATORIOS SERVIER DO BRASIL LTDA	42.374.207/0001-76	RJ
990	LABTEST DIAGNOSTICA S/A	16.516.296/0001-38	MG
991	LABYES DO BRASIL COMERCIAL, IMPORTADORA E EXPORTADORA DE MEDICAMENTOS E PRODUTOS VETERINARIOS LTDA.	08.632.691/0001-58	SP
992	LACTICINIOS TIROL LTDA	83.011.247/0001-30	SC
993	LACTOSUL INDUSTRIA DE LATICINIOS -LTDA	05.915.146/0001-80	GO
994	LAFAIETE PROVEDOR DE INTERNET E TELECOMUNICACOES LTDA-EPP	10.552.549/0001-42	MG
995	LAJEADO ENERGIA S/A	03.460.864/0001-84	SP
996	LAMB CONSTRUCOES E ENGENHARIA LTDA	03.577.765/0001-87	RS
997	LAMIECCO PLASTICOS S.A.	08.889.084/0001-78	RS
998	LAMIPACK EMBALAGENS E LAMINADOS PLASTICOS LTDA	85.140.739/0001-51	SC
999	LATAS INDUSTRIA DE EMBALAGENS DE ALUMINIO DO BRASIL LTDA.	24.168.115/0001-58	BA
1000	LATICINIOS PORTO ALEGRE INDUSTRIA E COMERCIO S/A	66.301.334/0001-03	MG
1001	LATICINIOS TIROLEZ LTDA	55.885.321/0001-02	SP

1002	LATICINIOS VERDE CAMPO LTDA	01.405.821/0001-70	MG
1003	LATINA AGRO INDUSTRIA E COMERCIO DE FERTILIZANTES LTDA	06.287.157/0001-26	PR
1004	LAUNCH PAD TECNOLOGIA, SERVICOS E PAGAMENTOS LTDA.	13.427.325/0001-05	MG
1005	LAVSIM - HIGIENIZACAO TEXTIL S.A.	03.545.820/0001-57	SP
1006	LEAR DO BRASIL INDUSTRIA E COMERCIO DE INTERIORES AUTOMOTIVOS LTDA.	01.998.585/0001-43	SP
1007	LECOM TECNOLOGIA S.A.	04.871.990/0001-94	SP
1008	LEO MADEIRAS, MAQUINAS E FERRAGENS S.A.	61.069.373/0001-03	SP
1009	LEROY MERLIN COMPANHIA BRASILEIRA DE BRICOLAGEM	01.438.784/0001-05	SP
1010	LG ELECTRONICS DO BRASIL LTDA	01.166.372/0001-55	SP
1011	LG INFORMATICA S/A	01.468.594/0001-22	GO
1012	LIBBS FARMACEUTICA LTDA	61.230.314/0001-75	SP
1013	LIBERTY SEGUROS S/A	61.550.141/0001-72	SP
1014	LIBRELATO S.A. IMPLEMENTOS RODOVIARIOS	75.274.316/0001-70	SC
1015	LIDERANCA CAPITALIZACAO S.A.	60.853.264/0001-10	SP
1016	LIFE SERVICOS DE COMUNICACAO MULTIMIDIA LTDA	05.087.744/0001-09	SP
1017	LIFEMED INDUSTRIAL DE EQUIPAMENTOS E ARTIGOS MEDICOS E HOSPITALARES S.A.	02.357.251/0001-53	RS
1018	LIGHT ENERGIA S.A	01.917.818/0001-36	RJ
1019	LIGHT SERVICOS DE ELETRICIDADE S A	60.444.437/0001-46	RJ
1020	LIGHTSWEET - INDUSTRIA E COMERCIO DE ALIMENTOS LTDA	82.015.652/0001-64	PR
1021	LIMA & PERGHER INDUSTRIA E COMERCIO S/A	22.685.341/0006-95	MG
1022	LINCON INDUSTRIA E COMERCIO LTDA	38.711.826/0001-31	MG
1023	LINDE GASES LTDA	60.619.202/0001-48	SP
1024	LINHA AMARELA S.A. - LAMSA	00.974.211/0001-25	RJ
1025	LINHARES GERACAO SA	10.472.905/0001-18	ES
1026	LINX SISTEMAS E CONSULTORIA LTDA	54.517.628/0001-98	SP
1027	LIOTECNICA TECNOLOGIA EM ALIMENTOS S.A.	61.297.784/0001-56	SP
1028	LITENS AUTOMOTIVE DO BRASIL LTDA	02.588.877/0001-70	SP
1029	LIVELO S.A.	12.888.241/0001-06	SP
1030	LOCALIZA FLEET S.A.	02.286.479/0001-08	MG
1031	LOCALIZA RENT A CAR SA	16.670.085/0001-55	MG
1032	LOGHAUS COMERCIO DE ARTIGOS DO VESTUARIO LTDA	80.462.138/0001-41	SC
1033	LOGISTICA AMBIENTAL DE SAO PAULO S.A. - LOGA	07.032.886/0001-02	SP
1034	LOGMASTER TECNOLOGIA LTDA	03.035.204/0001-56	RS
1035	LOGOPLASTE DO BRASIL LTDA	00.359.256/0001-90	SP
1036	LOJAS AMERICANAS S.A.	33.014.556/0001-96	RJ
1037	LOJAS LE BISCUIT S/A	16.233.389/0001-55	BA
1038	LOJAS RENNER S.A.	92.754.738/0001-62	RS
1039	LOJAS RIACHUELO SA	33.200.056/0001-49	SP
1040	LONGPING HIGH-TECH SEMENTES & BIOTECNOLOGIA LTDA.	08.636.452/0001-76	SP
1041	L'OREAL BRASIL PESQUISA E INOVACAO LTDA.	19.634.901/0001-63	RJ
1042	LORENZETTI SA INDUSTRIAS BRASILEIRAS ELETROMETALURGICAS	61.413.282/0001-43	SP
1043	LOUNGERIE S/A	13.513.325/0001-10	SP
1044	LRB INDUSTRIA E COMERCIO DE PRODUTOS QUIMICOS LTDA	94.665.114/0001-02	RS
1045	LSM BRASIL S.A.	33.115.726/0001-29	MG
1046	LUMICENTER INDUSTRIA E COMERCIO DE LUMINARIAS LTDA	78.331.899/0001-12	PR
1047	LUPO S.A.	43.948.405/0001-69	SP

1048	LWART LUBRIFICANTES LTDA	46.201.083/0001-88	SP
1049	LYND CALCADOS LTDA	01.577.578/0001-78	MG
1050	LYRA NETWORK TELECOMUNICACOES E MEIOS DE PAGAMENTO LTDA.	06.649.157/0001-29	SP
1051	M W A COMERCIO DE PRODUTOS ALIMENTICIOS LTDA	53.512.810/0001-93	SP
1052	M.A. BORRACHAS LTDA.	90.429.168/0001-00	RS
1053	M.I. MONTREAL INFORMATICA S.A	42.563.692/0001-26	MG
1054	M4 PRODUTOS E SERVICOS S.A.	09.614.276/0001-34	RJ
1055	MADEM SA INDUSTRIA E COMERCIO DE MADEIRAS E EMBALAGENS	87.547.238/0001-10	RS
1056	MAGAZINE LUIZA S/A	47.960.950/0001-21	SP
1057	MAGIUS METALURGICA INDUSTRIAL LTDA	81.312.894/0001-57	PR
1058	MAGNA ENGENHARIA LTDA	33.980.905/0001-24	RS
1059	MAGNESITA MINERACAO S.A.	00.592.603/0001-20	BA
1060	MAGNESITA REFRATARIOS S.A.	08.684.547/0001-65	MG
1061	MAHLE METAL LEVE S.A.	60.476.884/0037-98	SP
1062	MALINSKI INFORMATICA LTDA	02.355.037/0001-68	PR
1063	MAN LATIN AMERICA INDUSTRIA E COMERCIO DE VEICULOS LTDA	06.020.318/0001-10	SP
1064	MANAUS AMBIENTAL S.A.	03.264.927/0001-27	AM
1065	MANDIC S.A.	04.700.392/0001-52	SP
1066	MANFRIM INDUSTRIAL E COMERCIAL LTDA	56.813.280/0001-01	SP
1067	MANN+HUMMEL BRASIL LTDA.	57.014.862/0001-90	SP
1068	MANUFATURACAO DE PRODUTOS PARA ALIMENTACAO ANIMAL PREMIX LTDA	50.411.321/0001-57	SP
1069	MAPFRE VIDA S/A	54.484.753/0001-49	SP
1070	MAQUINAS AGRICOLAS JACTO S A	55.064.562/0001-90	SP
1071	MAQUINAS SANMARTIN LTDA	89.086.672/0001-75	RS
1072	MAQUINAS SAZI LTDA	90.064.288/0001-50	RS
1073	MAR GIRIUS CONTINENTAL INDUSTRIA DE CONT ELETRICOS LTDA	61.093.001/0001-12	SP
1074	MARCA SISTEMAS DE COMPUTACAO LTDA	94.380.847/0001-92	RS
1075	MARCON INDUSTRIA METALURGICA LTDA	57.211.997/0001-46	SP
1076	MARCOPOLO SA	88.611.835/0001-29	RS
1077	MARILAN ALIMENTOS S/A	52.034.139/0001-50	SP
1078	MARJAN INDUSTRIA E COMERCIO LTDA	60.726.692/0001-81	SP
1079	MARTINS COMERCIO E SERVICOS DE DISTRIBUICAO S/A	43.214.055/0001-07	MG
1080	MASTER SISTEMAS AUTOMOTIVOS LTDA	90.852.914/0001-73	RS
1081	MASTERMAQ SOFTWARES BRASIL LTDA	14.766.429/0001-07	MG
1082	MATEMATICA EXECUTIVA CONSULTORIA LTDA	05.621.994/0001-87	RJ
1083	MATERA MVAR SOLUCOES EM INFORMATICA LTDA	18.496.438/0001-78	SP
1084	MATERA SYSTEMS INFORMATICA SA	57.040.040/0001-84	SP
1085	MAXIFORJA COMPONENTES AUTOMOTIVOS LTDA	88.303.375/0001-71	RS
1086	MAXIHOST SERVICOS E INFRAESTRUTURA DE DATACENTER LTDA	06.043.809/0001-87	SP
1087	MAXIMA SISTEMAS DE INFORMATICA S.A.	10.766.206/0001-80	GO
1088	MAXLAV LAVANDERIA ESPECIALIZADA S.A.	15.046.859/0001-09	SP
1089	MAXPAR SERVICOS AUTOMOTIVOS LTDA	07.038.535/0001-09	SP
1090	MAXTRACK INDUSTRIAL LTDA	04.188.944/0001-95	MG
1091	MAYEKAWA DO BRASIL EQUIPAMENTOS INDUSTRIAIS LTDA	03.666.421/0001-44	SP
1092	MBF EMBALAGENS LTDA.	01.777.872/0001-23	PR
1093	MEAT SNACK PARTNERS DO BRASIL LTDA.	13.171.927/0003-06	SP

1094	MEBRAFE INSTALACOES E EQUIPAMENTOS FRIGORIFICOS LTDA	87.422.697/0001-77	RS
1095	MECALOR SOLUCOES EM ENGENHARIA TERMICA S.A.	49.031.776/0001-68	SP
1096	MEGA EMBALAGENS LTDA	72.535.115/0001-91	RS
1097	MELHORAMENTOS FLORESTAL LTDA.	02.440.482/0001-26	SP
1098	MERCADO ELETRONICO S.A.	00.117.351/0001-87	SP
1099	MERCANTIL NOVA ERA LTDA	04.240.370/0001-57	AM
1100	MERCK S/A	33.069.212/0001-84	RJ
1101	MERCUR S A	93.896.397/0001-22	RS
1102	MEREJE BRAZIL INDUSTRIA DE METALURGIA DE PRECISAO LTDA.	61.367.827/0001-22	SP
1103	MERITOR DO BRASIL SISTEMAS AUTOMOTIVOS LTDA.	56.669.187/0001-75	SP
1104	META SERVICOS EM INFORMATICA S/A	93.655.173/0001-29	SP
1105	METADADOS ASSESSORIA E SISTEMAS LTDA	90.719.238/0001-64	RS
1106	METALAC SPS INDUSTRIA E COMERCIO LTDA.	44.068.211/0001-31	SP
1107	METALEX LTDA.	03.486.563/0001-20	SP
1108	METALFRIO SOLUTIONS S.A.	04.821.041/0001-08	SP
1109	METALMATRIX INDUSTRIA METALURGICA LTDA	03.384.719/0001-61	RS
1110	METALSA BRASIL INDUSTRIA E COMERCIO DE AUTOPECAS LTDA.	11.352.784/0001-33	SP
1111	METALTORK INDUSTRIA E COMERCIO DE AUTO PECAS LIMITADA	59.160.069/0001-25	SP
1112	METALURGICA FEY LTDA	84.229.624/0001-75	SC
1113	METALURGICA IMAM LTDA	84.094.242/0001-81	SC
1114	METALURGICA MOR SA	95.422.218/0001-40	RS
1115	METALURGICA SCHADEK LTDA	60.851.417/0001-90	SP
1116	METALURGICA WELOZE LTDA	87.007.910/0001-84	RS
1117	METLIFE ADMINISTRADORA DE FUNDOS MULTIPATROCINADOS LTDA	07.416.843/0001-12	SP
1118	METLIFE PLANOS ODONTOLOGICOS LTDA	03.273.825/0001-78	SP
1119	METROPOLITAN LIFE SEGUROS E PREVIDENCIA PRIVADA SA	02.102.498/0001-29	SP
1120	METROVAL CONTROLE DE FLUIDOS LTDA	58.762.956/0001-00	SP
1121	METSO BRASIL INDUSTRIA E COMERCIO LTDA	16.622.284/0001-98	SP
1122	MEXICHEM BRASIL INDUSTRIA DE TRANSFORMACAO PLASTICA LTDA	58.514.928/0001-74	SC
1123	MG VIDROS AUTOMOTIVOS LTDA	07.571.746/0001-02	RJ
1124	MICROSOFT DO BRASIL IMPORTACAO E COMERCIO DE SOFTWARE E VIDEO GAMES LTDA	04.712.500/0001-07	SP
1125	MICROTECNICA INFORMATICA LTDA	01.590.728/0001-83	DF
1126	MIGRATE COMPANY SISTEMAS DE INFORMACAO LTDA.	06.354.976/0001-49	RS
1127	MINAS MAIS ALIMENTOS LTDA	11.701.319/0001-60	MG
1128	MINDLAB DO BRASIL COMERCIO DE LIVROS LTDA.	10.391.836/0001-18	SP
1129	MINERACAO BELOCAL LTDA	06.730.693/0001-54	MG
1130	MINERACAO CARAIBA S/A	42.509.257/0001-13	BA
1131	MINERACAO CURIMBABA LTDA	23.640.204/0001-92	MG
1132	MINERACAO JUNDU LTDA	60.628.468/0001-57	SP
1133	MINERACAO MARACA INDUSTRIA E COMERCIO S/A	86.902.053/0001-13	GO
1134	MINERACAO RIO DO NORTE SA	04.932.216/0001-46	PA
1135	MINERACAO USIMINAS S.A.	12.056.613/0001-20	MG
1136	MINUTRADE MARKETING LTDA	09.008.151/0001-60	SP
1137	MIP ENGENHARIA S/A	33.193.996/0001-58	MG
1138	MITUTOYO SUL AMERICANA LTDA	59.408.005/0001-09	SP

1139	MIX INDUSTRIA E COMERCIO DE CEREAIS LTDA	08.647.384/0001-40	GO
1140	MK ELETRODOMESTICOS MONDIAL S.A.	07.666.567/0001-40	BA
1141	MK METALURGICA KIRCHHOF LTDA	89.045.017/0001-79	RS
1142	MK QUIMICA DO BRASIL LTDA	92.315.332/0001-83	RS
1143	MOBITEC BRASIL LTDA	03.393.064/0001-98	RS
1144	MODAL DISTRIBUIDORA DE TITULOS E VALORES MOBILIARIOS LTDA	05.389.174/0001-01	RJ
1145	MOGIANA ALIMENTOS S/A	45.710.423/0001-33	SP
1146	MOINHO PAULISTA SA	33.390.527/0001-29	SP
1147	MOMENTA FARMACEUTICA LTDA.	14.806.008/0001-54	SP
1148	MOMENTIVE PERFORMANCE MATERIALS INDUSTRIA DE SILICONES LTDA	05.701.847/0001-17	SP
1149	MOMENTO ENGENHARIA AMBIENTAL S.A	00.904.606/0001-51	SC
1150	MONDELEZ BRASIL LTDA	33.033.028/0001-84	PR
1151	MONDIANA INDUSTRIA DE PLASTICOS LTDA	01.442.702/0001-98	SC
1152	MONGERAL AEGON SEGUROS E PREVIDENCIA S/A	33.608.308/0001-73	RJ
1153	MONSANTO DO BRASIL LTDA	64.858.525/0001-45	SP
1154	MONTANA QUIMICA LTDA.	60.884.459/0001-27	SP
1155	MONTCALM MONTAGENS INDUSTRIAIS S/A	63.081.764/0001-79	SP
1156	MOOZ SOLUCOES FINANCEIRAS LTDA	06.308.851/0001-82	PR
1157	MOSAIC FERTILIZANTES DO BRASIL LTDA.	61.156.501/0001-56	SP
1158	MOSAIC FERTILIZANTES P&K LTDA.	33.931.486/0014-55	MG
1159	MOSAICO NEGOCIOS DE INTERNET S/A	09.083.175/0001-84	RJ
1160	MOTO HONDA DA AMAZONIA LTDA	04.337.168/0001-48	AM
1161	MOTOROLA MOBILITY COMERCIO DE PRODUTOS ELETRONICOS LTDA	01.472.720/0001-12	SP
1162	MOVIDA LOCACAO DE VEICULOS S.A.	07.976.147/0001-60	SP
1163	MOBILE INTERNET MOVEI S.A.	08.654.191/0001-17	SP
1164	MPT FIOS E CABOS ESPECIAIS S.A.	74.531.997/0001-42	SP
1165	MRO SERVICOS DE PLANEJAMENTO DE ESTOQUES E ASSESSORIA TECNICA LTDA.	14.780.192/0001-00	RJ
1166	MRS LOGISTICA S/A	01.417.222/0001-77	RJ
1167	MUBEA DO BRASIL LTDA	01.776.765/0001-80	SP
1168	MUELLER ELETRODOMESTICOS LTDA	86.375.912/0001-63	SC
1169	MUELLER FOGOS LTDA.	04.565.361/0001-36	SC
1170	MULTI B DISTRIBUIDORA DE PRODUTOS DE BELEZA LTDA	00.160.015/0001-17	ES
1171	MULTILASER INDUSTRIA DE EQUIPAMENTOS DE INFORMATICA, ELETRONICOS E OPTICOS LTDA	18.272.566/0001-38	MG
1172	MULTILASER INDUSTRIAL S.A.	59.717.553/0006-17	MG
1173	MULTIMOVEIS INDUSTRIA DE MOVEIS LTDA	00.349.443/0001-92	RS
1174	MULTINOVA - INDUSTRIA DE EMBALAGENS PLASTICAS LTDA.	92.475.250/0001-04	RS
1175	MULTIPLAN EMPREENDIMENTOS IMOBILIARIOS S/A	07.816.890/0001-53	RJ
1176	MULTIPLUS S.A.	11.094.546/0001-75	SP
1177	MULTISAT SISTEMA DE GERENCIAMENTO DE RISCOS LTDA	01.956.397/0001-52	RS
1178	MUNDIAL CENTER ATACADISTA S/A	01.713.958/0001-92	DF
1179	MUNDIALE INTERMEDIACAO DE SERVICOS LTDA	06.290.199/0001-16	MG
1180	MUNDIPAGG TECNOLOGIA EM PAGAMENTOS S.A.	14.994.237/0001-40	RJ
1181	MUNICH RE DO BRASIL RESSEGURADORA S.A.	01.857.539/0001-24	SP
1182	MUSASHI DA AMAZONIA LTDA	04.944.068/0001-80	AM
1183	MUXI TECNOLOGIA EM PAGAMENTOS S.A.	73.245.532/0001-62	RJ

1184	MV&P TECNOLOGIA EM INFORMATICA LTDA	03.012.197/0001-77	SP
1185	MVC TRANSPORTE E LOGISTICA S.A	26.336.941/0001-94	MG
1186	MYRALIS INDUSTRIA FARMACEUTICA LTDA	17.440.261/0001-25	SP
1187	N S F INDUSTRIA E COMERCIO DE EQUIPAMENTOS PARA INSTALACOES COMERCIAIS LTDA	00.490.414/0001-46	SP
1188	NACIONAL DE GRAFITE LTDA	21.228.861/0001-00	MG
1189	NADIR FIGUEIREDO IND COM S A	61.067.161/0001-97	SP
1190	NAGRA MEDIA BRASIL LTDA.	13.955.017/0001-44	SP
1191	NAKATA AUTOMOTIVA S.A.	04.156.194/0001-70	SP
1192	NALBA TECHNOLOGY DO BRASIL INFORMATICA LTDA	08.223.404/0001-56	SP
1193	NARDINI AGROINDUSTRIAL LTDA	48.708.267/0001-64	SP
1194	NASTEK INDUSTRIA E TECNOLOGIA LTDA	06.105.356/0001-76	MS
1195	NAZCA DISTRIBUIDORA DE COSMETICOS LTDA	08.509.682/0001-74	SP
1196	NB MAQUINAS LTDA	46.127.635/0001-55	SP
1197	NCSG SOROCABA INDUSTRIA METALURGICA LTDA.	29.726.259/0001-04	SP
1198	NEOASSIST.COM S.A.	09.168.425/0001-89	SP
1199	NEOGRID INFORMATICA LTDA	05.794.609/0001-01	SC
1200	NEOGRID SOFTWARE LTDA	03.553.145/0001-08	SC
1201	NEOWAY TECNOLOGIA INTEGRADA ASSESSORIA E NEGOCIOS SA	05.337.875/0001-05	SC
1202	NET BOTANIC INTERNET INTELIGENTE LTDA	07.570.207/0001-40	RJ
1203	NETZSCH DO BRASIL INDUSTRIA E COMERCIO LTDA	82.749.987/0001-06	SC
1204	NEUROTECH TECNOLOGIA DA INFORMACAO S.A.	05.359.081/0001-34	PE
1205	NEXA RECURSOS MINERAIS S.A.	42.416.651/0016-93	SP
1206	NEXO CS INFORMATICA S/A	01.023.164/0001-05	RJ
1207	NGV - ADMINISTRACAO LTDA	08.048.989/0001-15	MS
1208	NHS SISTEMAS ELETRONICOS LTDA	81.048.837/0001-02	PR
1209	NIOBRAZ MINERACAO LTDA.	07.171.562/0001-47	SP
1210	NIPPON SEIKI DO BRASIL LTDA	05.213.262/0001-58	AM
1211	NIPPONFLEX INDUSTRIA E COMERCIO DE COLCHOES LTDA.	03.717.227/0001-40	PR
1212	NISSIN FOODS DO BRASIL LTDA	60.945.169/0001-46	SP
1213	NORPLAST - INJECAO DE TERMOPLASTICOS LTDA	08.393.587/0001-58	BA
1214	NORTEC QUIMICA S.A.	29.950.060/0001-57	RJ
1215	NOV FLEXIBLES EQUIPAMENTOS E SERVICOS LTDA.	13.812.133/0001-04	RJ
1216	NOVARTIS BIOCENCIAS SA	56.994.502/0001-30	SP
1217	NOVELIS DO BRASIL LTDA.	60.561.800/0001-03	SP
1218	NOVO NORDISK PRODUCAO FARMACEUTICA DO BRASIL LTDA.	16.921.603/0001-66	MG
1219	NOVOZYMES LATIN AMERICA LTDA	47.247.705/0001-71	PR
1220	NOVUS - PRODUTOS ELETRONICOS LTDA	88.176.995/0001-97	RS
1221	NUFARM INDUSTRIA QUIMICA E FARMACEUTICA S.A.	07.467.822/0001-26	CE
1222	NUTRITEC SUPRIMENTOS AGROPECUARIOS LTDA	10.655.370/0001-10	RS
1223	NX GOLD S.A.	18.501.410/0001-81	RJ
1224	O BOTICARIO FRANCHISING LTDA	76.801.166/0001-79	PR
1225	O BRASIL TIPICO DE PONTA A PONTA INDUSTRIA, COMERCIO E DISTRIBUIDORA LTDA	04.911.702/0001-88	RJ
1226	O. V. D. IMPORTADORA E DISTRIBUIDORA LTDA	76.635.689/0001-92	PR
1227	OCRIM S A PRODUTOS ALIMENTICIOS	61.065.199/0001-20	SP
1228	ODERCO DISTRIBUIDORA DE ELETRONICOS LTDA	09.301.845/0001-91	PR

1229	OI MOVEI S.A. - EM RECUPERACAO JUDICIAL	05.423.963/0001-11	DF
1230	OI S.A. - EM RECUPERACAO JUDICIAL	76.535.764/0001-43	RJ
1231	OJI PAPEIS ESPECIAIS LTDA	11.547.756/0001-71	SP
1232	OLAM AGRICOLA LTDA.	07.028.528/0001-18	MG
1233	OLIDEF CZ IND E COM DE APARELHOS HOSPITALARES LTDA	55.983.274/0001-30	SP
1234	OMINT SERVICOS DE SAUDE LTDA	44.673.382/0001-90	SP
1235	OMNISYS ENGENHARIA LTDA	01.773.463/0001-59	SP
1236	OMR - COMPONENTES AUTOMOTIVOS LTDA.	03.023.840/0001-68	MG
1237	ONE TO ONE ENGINE DESENVOLVIMENTO E LICENCIAMENTO DE SISTEMAS DE INFORMATICA S.A.	15.435.155/0001-28	SP
1238	OOBJ TECNOLOGIA DA INFORMACAO LTDA	09.553.244/0001-76	GO
1239	OPEN TECH SISTEMAS DE GERENCIAMENTO DE RISCOS S/A	04.368.185/0001-42	SC
1240	OPERACIONAL TEXTIL LTDA	85.254.134/0001-91	SC
1241	OPUS PRODUTOS DE HIGIENE E DESCARTAVEIS LTDA.	62.676.002/0001-52	SP
1242	ORBENK ADMINISTRACAO E SERVICOS LTDA.	79.283.065/0001-41	SC
1243	ORDENE S/A	04.381.287/0001-06	RS
1244	ORGANIZACAO VERDEMAR LTDA	65.124.307/0014-64	MG
1245	ORIENT RELOGIOS DA AMAZONIA LTDA	05.830.195/0001-10	AM
1246	OTIMA CONCESSIONARIA DE EXPLORACAO DE MOBILIARIO URBANO S.A.	17.104.815/0001-13	SP
1247	OURO FINO QUIMICA S.A.	09.100.671/0001-07	MG
1248	OURO FINO SAUDE ANIMAL LTDA	57.624.462/0001-05	SP
1249	OXFORD PORCELANAS INDUSTRIAL LTDA.	12.128.514/0001-06	SC
1250	OXIQUIMICA AGROCIENCIA LTDA	65.011.967/0001-14	SP
1251	OXITENO S A INDUSTRIA E COMERCIO	62.545.686/0001-53	SP
1252	PADTEC S/A	03.549.807/0001-76	SP
1253	PAGAR.ME PAGAMENTOS S.A.	18.727.053/0001-74	SP
1254	PAGSEGURO INTERNET S.A.	08.561.701/0001-01	SP
1255	PALMASOLA S A MADEIRAS E AGRICULTURA	83.834.101/0001-95	SC
1256	PALSGAARD CANDON S/A	09.539.700/0001-23	PR
1257	PAM INDUSTRIA DE PLASTICOS INJETADOS LTDA	04.413.977/0001-91	AM
1258	PAN ELECTRIC INDUSTRIA ELETROELETRONICA LTDA	91.690.271/0001-71	RS
1259	PAPAIZ - UDINESE METAIS INDUSTRIA E COMERCIO LTDA.	61.553.301/0001-37	SP
1260	PAPEIS AMALIA LTDA	46.031.357/0001-38	SP
1261	PARADIGMA BUSINESS SOLUTIONS LTDA	02.816.751/0001-06	SC
1262	PARAFIX INDUSTRIA E COMERCIO DE FITAS ADESIVAS LTDA	03.192.243/0001-67	SP
1263	PARANA BANCO S/A	14.388.334/0001-99	PR
1264	PARANOIA INDUSTRIA DE BORRACHA LTDA.	01.642.931/0001-56	SP
1265	PARATI INDUSTRIA E COMERCIO DE ALIMENTOS LTDA	82.945.932/0001-71	SC
1266	PARNAIBA GAS NATURAL S.A.	11.230.122/0001-90	RJ
1267	PARNAIBA I GERACAO DE ENERGIA S.A	11.744.699/0001-10	MA
1268	PASCHOALOTTO SERVICOS FINANCEIROS S/A	05.500.934/0001-06	SP
1269	PASTIFICIO SELMI SA	46.025.722/0001-00	SP
1270	PAUMAR S.A - INDUSTRIA E COMERCIO	60.621.141/0001-53	SC
1271	PAYSMART PAGAMENTOS ELETRONICOS LTDA.	06.182.839/0001-74	RS
1272	PBG S/A	83.475.913/0001-91	SC
1273	PECCIN SA	89.425.888/0001-18	RS

1274	PECEM II GERACAO DE ENERGIA S. A.	10.471.487/0001-44	CE
1275	PECVAL INDUSTRIA LTDA	02.224.977/0001-18	SP
1276	PEDRA AGROINDUSTRIAL S/A	71.304.687/0001-05	SP
1277	PEDRO SANZ CLIMA LTDA.	05.403.856/0001-21	RS
1278	PELISSARI INFORMATICA SA	03.158.860/0001-46	PR
1279	PENINA ALIMENTOS LTDA.	61.274.288/0001-87	SP
1280	PEPSICO DO BRASIL INDUSTRIA E COMERCIO DE ALIMENTOS LTDA.	02.957.518/0001-43	SP
1281	PERBRAS EMPRESA BRASILEIRA DE PERFURACOES LTDA	15.126.451/0001-47	BA
1282	PERFETTI VAN MELLE BRASIL LTDA.	02.097.007/0001-07	SP
1283	PERFIL TERMICO - AQUECIMENTO E ISOLAMENTO INDUSTRIAL LTDA.	76.080.704/0001-83	PR
1284	PERFILADOS NARDI INDUSTRIA E COMERCIO DE PRODUTOS SIDERURGICOS LTDA	02.692.161/0001-19	SP
1285	PERKONS S/A	82.646.332/0001-02	PR
1286	PEROXIDOS DO BRASIL LTDA	51.784.262/0001-25	PR
1287	PERTO S A PERIFERICOS PARA AUTOMACAO	92.080.035/0001-04	RS
1288	PETRO RIO O&G EXPLORACAO E PRODUCAO DE PETROLEO LTDA	11.058.804/0001-68	RJ
1289	PETROBAHIA S/A	01.125.282/0001-16	BA
1290	PETROLEO BRASILEIRO S A PETROBRAS	33.000.167/0001-01	RJ
1291	PETRONAS LUBRIFICANTES BRASIL S.A	03.613.421/0001-86	MG
1292	PETRORECONCAVO S.A.	03.342.704/0001-30	BA
1293	PETRUZ FRUITY INDUSTRIA, COMERCIO E DISTRIBUIDORA LTDA	10.404.940/0001-08	PA
1294	PETTENATI SA INDUSTRIA TEXTIL	88.613.658/0001-10	RS
1295	PHILCO ELETRONICOS SA	11.283.356/0001-04	PR
1296	PHILIPS CLINICAL INFORMATICS - SISTEMAS DE INFORMACAO LTDA	01.950.338/0001-77	SC
1297	PHISALIA PRODUTOS DE BELEZA LTDA	46.278.537/0001-19	SP
1298	PINHALENSE S/A.-MAQUINAS AGRICOLAS	54.224.423/0001-14	SP
1299	PIONEIRO COMBUSTIVEIS LTDA	84.010.040/0001-04	AM
1300	PIPEWAY ENGENHARIA LTDA	02.412.670/0001-40	RJ
1301	PIRELLI PNEUS LTDA.	59.179.838/0001-37	SP
1302	PISANI PLASTICOS S.A	87.833.737/0001-73	RS
1303	PIXEON MEDICAL SYSTEMS S.A. COMERCIO E DESENVOLVIMENTO DE SOFTWARE	05.662.773/0001-57	SC
1304	PJBANK PAGAMENTOS S.A.	18.191.228/0001-71	SP
1305	PLAENGE INDUSTRIAL LTDA	76.147.578/0001-37	PR
1306	PLASTIC OMNIUM AUTO INERGY DO BRASIL LTDA.	02.814.286/0001-74	SP
1307	PLASTICOS NOVEL DO NORDESTE LTDA	13.926.910/0001-41	BA
1308	PLASTICOS NOVEL SAO PAULO LTDA.	06.979.521/0001-19	SP
1309	PLASUTIL-INDUSTRIA E COMERCIO DE PLASTICOS LTDA	56.450.877/0003-09	SP
1310	PLAXMETAL S/A - INDUSTRIA DE CADEIRAS CORPORATIVAS	91.404.251/0001-97	RS
1311	PLP - PRODUTOS PARA LINHAS PREFORMADOS LTDA	61.831.244/0001-00	SP
1312	PLUGAR INFORMACOES ESTRATEGICAS S/A	02.961.833/0001-44	RS
1313	PLURIS MIDIA LTDA	05.061.316/0001-07	SP
1314	PLUSOFT INFORMATICA S/A.	58.954.868/0001-00	SP
1315	POLIBRAS BRASIL SOFTWARE LTDA	41.336.116/0001-83	CE
1316	PORTAL DE DOCUMENTOS S.A.	09.068.493/0001-76	SP
1317	PORTO DO PECEM GERACAO DE ENERGIA S/A	08.976.495/0001-09	CE
1318	PORTO SEGURO COMPANHIA DE SEGUROS GERAIS	61.198.164/0001-60	SP
1319	PORTOCRED SA CREDITO FINANCIAMENTO E INVESTIMENTO	01.800.019/0001-85	RS

1320	POSITIVO TECNOLOGIA S.A.	81.243.735/0001-48	PR
1321	POSTO ALDO CUBATAO LTDA	07.126.651/0001-71	SP
1322	POSTO ALDO CUIABA LTDA	24.956.658/0001-30	MT
1323	POSTO ALDO LINHO LTDA	73.914.749/0001-18	MT
1324	POSTO ALDO PARANAGUA I LTDA	01.253.054/0001-21	PR
1325	POSTO ALDO PRIMAVERA LTDA	00.135.201/0001-04	MT
1326	POSTO ALDO RODOVIA DOS IMIGRANTES LTDA	01.099.106/0001-57	MT
1327	POSTO ALDO RONDONOPOLIS LTDA	37.523.586/0001-89	MT
1328	POSTO ALDO SAO JOSE DOS PINHAIS LTDA	05.302.222/0001-82	PR
1329	POSTO MANGUEIRAS LTDA	26.808.923/0001-68	MT
1330	POTENCIAL BIODIESEL LTDA	12.613.484/0001-23	PR
1331	POTTENCIAL SEGURADORA S.A.	11.699.534/0001-74	MG
1332	PPG INDUSTRIAL DO BRASIL - TINTAS E VERNIZES - LTDA.	43.996.693/0001-27	SP
1333	PRATI, DONADUZZI & CIA LTDA	73.856.593/0001-66	PR
1334	PRATICA KLIMAQUIP INDUSTRIA E COMERCIO S.A.	08.574.411/0001-00	MG
1335	PRAVALER S/A	04.531.065/0001-14	SP
1336	PREDILECTA ALIMENTOS LTDA	62.546.387/0001-33	SP
1337	PREMIER IT GLOBAL SERVICES LTDA	81.708.497/0001-07	PR
1338	PRESENCE TECNOLOGIA E APLICATIVOS LTDA	64.048.192/0001-99	SP
1339	PRIMAVERA MAQUINAS E IMPLEMENTOS AGRICOLAS LTDA	07.685.671/0001-82	MT
1340	PRIS SOFTWARE LTDA	13.475.113/0001-95	MG
1341	PRIVATE BRASIL INDUSTRIA, COMERCIO E IMPORTACAO DE PECAS AUTOMOTIVAS EIRELI	07.169.450/0001-51	SP
1342	PROACTIVA MEIO AMBIENTE BRASIL LTDA	50.668.722/0001-97	SP
1343	PRODATA MOBILITY BRASIL S.A.	05.535.694/0001-85	SP
1344	PRODIET NUTRICAO CLINICA LTDA	08.183.359/0001-53	PR
1345	PRODUMAR - EXPORTADORA DE PRODUTOS DO MAR EIRELI	08.432.692/0001-59	RN
1346	PRODUTOS QUIMICOS GUACU INDUSTRIA E COMERCIO LTDA	52.742.277/0001-93	SP
1347	PRODUTOS ROCHE QUIMICOS E FARMACEUTICOS S A	33.009.945/0001-23	SP
1348	PROGAS - INDUSTRIA METALURGICA LTDA	92.724.517/0001-41	RS
1349	PROJEDATA INFORMATICA LTDA	04.560.916/0001-57	SC
1350	PROLAGOS S/A - CONCESSIONARIA DE SERVICOS PUBLICOS DE AGUA E ESGOTO	02.382.073/0001-10	RJ
1351	PROLUX ENGENHARIA DE SISTEMAS LTDA	06.537.004/0001-90	RS
1352	PROMAQUINA IND MECANICA LTDA	59.065.318/0001-01	SP
1353	PROMETEON TYRE GROUP INDUSTRIA BRASIL LTDA.	22.301.988/0001-61	SP
1354	PROMOB SOFTWARES S.A.	00.141.463/0001-73	RS
1355	PROMONLOGICALIS TECNOLOGIA E PARTICIPACOES LTDA.	09.458.123/0001-45	SP
1356	PRONTO EXPRESS LOGISTICA SA	03.867.580/0001-07	BA
1357	PRO-OCEANO SERVICO OCEANOGRAFICO E AMBIENTAL LTDA	04.001.949/0001-67	RJ
1358	PROQUALIT TELECOM LTDA.	68.389.097/0001-00	SP
1359	PROSEGUR BRASIL S/A TRANSPORTADORA DE VALORES E SEGURANCA	17.428.731/0001-35	MG
1360	PROTENSÃO IMPACTO LTDA	01.179.596/0001-00	CE
1361	PROVAC TERCEIRIZACAO DE MAO DE OBRA LTDA	50.400.407/0001-84	SP
1362	PROZYN INDUSTRIA E COMERCIO EIRELI	65.477.507/0001-86	SP
1363	PRYSMIAN CABOS E SISTEMAS DO BRASIL S/A	61.150.751/0001-89	SP
1364	PST ELETRONICA LTDA	84.496.066/0001-04	AM

1365	PTLS SERVICOS DE TECNOLOGIA E ASSESSORIA TECNICA LTDA	09.162.855/0001-93	SP
1366	PURATOS BRASIL LTDA	27.663.293/0001-43	SP
1367	PURCOM QUIMICA LTDA	04.989.475/0001-03	SP
1368	QUAKER CHEMICAL INDUSTRIA E COMERCIO LTDA	00.999.042/0001-88	RJ
1369	QUALICORP CORRETORA DE SEGUROS S.A.	07.755.207/0001-15	SP
1370	QUALISTEEL - FUNDICAO DE PRECISAO LTDA.	92.067.784/0001-93	RS
1371	QUALITY SOFTWARE S/A	35.791.391/0001-94	RJ
1372	QUIMICA AMPARO LTDA	43.461.789/0001-90	SP
1373	QUIMIDROL COMERCIO INDUSTRIA IMPORTACAO LTDA	84.704.683/0001-58	SC
1374	QUIMTIA S.A	77.043.511/0001-15	PR
1375	RABBIT INDUSTRIA E COMERCIO DE PRODUTOS DE HIGIENE PESSOAL LTDA	00.099.817/0001-69	PR
1376	RANDON SA IMPLEMENTOS E PARTICIPACOES	89.086.144/0011-98	RS
1377	RANKMYAPP SOFTWARE E SERVICOS DE INTERNET LTDA.	23.993.916/0001-95	SP
1378	RAUMAK MAQUINAS LTDA	83.121.244/0001-50	SC
1379	RAZZO LTDA	61.381.554/0001-70	SP
1380	RB CAPITAL COMPANHIA DE SECURITIZACAO	02.773.542/0001-22	SP
1381	RCR REPRESENTACOES E SERVICOS LTDA	03.262.073/0001-40	SP
1382	READ SERVICOS TURISTICOS S.A.	21.585.845/0001-66	SP
1383	REAL BEBIDAS DA AMAZONIA LTDA	06.990.011/0001-42	AM
1384	REALCAFE SOLUVEL DO BRASIL S A	28.154.847/0001-40	ES
1385	REALIZE CREDITO, FINANCIAMENTO E INVESTIMENTO S.A.	27.351.731/0001-38	RS
1386	RED HAT BRASIL LTDA	07.069.791/0001-55	SP
1387	REDE D'OR SAO LUIZ S.A.	06.047.087/0001-39	SP
1388	REDE GLM INFORMATICA LTDA	04.520.372/0001-08	PR
1389	REDECARD S/A	01.425.787/0001-04	SP
1390	REDEFLEX COMERCIO E SERVICO DE TELEFONIA LTDA	06.207.421/0001-74	MT
1391	REFRIGERACAO DUFRIO COMERCIO E IMPORTACAO LTDA	01.754.239/0001-10	RS
1392	REICHOLD DO BRASIL LTDA	59.186.981/0002-37	SP
1393	RENAULT DO BRASIL S.A	00.913.443/0001-73	PR
1394	RENNER SAYERLACK S/A	61.142.865/0006-91	SP
1395	RENTCARS EIRELI	10.998.234/0001-23	PR
1396	REPINHO REFLORESTADORA MADEIRAS E COMPENSADOS LTDA	82.196.510/0001-40	PR
1397	REPOM S/A	65.697.260/0001-03	SP
1398	REPSOL SINOPEC BRASIL SA	02.270.689/0001-08	RJ
1399	RESICOLOR INDUSTRIA DE PRODUTOS QUIMICOS LTDA	95.800.637/0001-79	SC
1400	REXNORD BRASIL SISTEMAS DE TRANSMISSAO E MOVIMENTACAO LTDA	24.314.957/0001-70	RS
1401	RFG COMERCIO, TRANSPORTES E SERVICOS LTDA.	49.319.411/0001-33	SP
1402	RGE SUL DISTRIBUIDORA DE ENERGIA S.A.	02.016.440/0001-62	RS
1403	RHODIA ACETOW BRASIL INDUSTRIA E COMERCIO LTDA.	07.794.384/0001-00	SP
1404	RHODIA POLIAMIDA E ESPECIALIDADES SA	15.179.682/0001-19	SP
1405	RIBER - KWS SEMENTES LTDA	03.946.067/0001-01	PR
1406	RIBERBALL MERCANTIL E INDUSTRIAL LTDA	48.460.745/0001-60	SP
1407	RIMA INDUSTRIAL S/A	18.279.158/0001-08	MG
1408	RINEN - INDUSTRIA E COMERCIO DE PRODUTOS QUIMICOS LTDA.	64.170.582/0001-37	SP
1409	RINNAI BRASIL TECNOLOGIA DE AQUECIMENTO LTDA.	47.173.950/0001-81	SP
1410	RIO GRANDE ENERGIA SA	02.016.439/0001-38	RS

1411	RIOQUIMICA S.A.	55.643.555/0001-43	SP
1412	RIP SERVICOS INDUSTRIAIS LTDA	07.522.191/0010-91	SP
1413	ROBERT BOSCH LIMITADA	45.990.181/0001-89	SP
1414	ROCA SANITARIOS BRASIL LTDA	75.801.902/0001-26	SP
1415	RODOBENS ADMINISTRADORA DE CONSORCIOS LTDA.	51.855.716/0001-01	SP
1416	ROSENBERGER DOMEX TELECOMUNICACOES LTDA	54.821.137/0001-36	SP
1417	ROUSSELOT GELATINAS DO BRASIL LTDA	06.538.082/0001-09	SP
1418	ROVITEX IND E COM DE MALHAS LTDA	79.233.672/0001-05	SC
1419	RTM - REDE DE TELECOMUNICACOES PARA O MERCADO LTDA	03.341.541/0001-71	SP
1420	RUD CORRENTES INDUSTRIAIS LTDA	89.519.706/0001-78	SP
1421	RUDOLPH USINADOS S/A	02.839.894/0001-33	SC
1422	RZ2 SISTEMAS DE GESTAO LTDA	04.906.685/0001-90	SC
1423	S A S PLASTIC INDUSTRIA E COMERCIO DE PLASTICOS LTDA	93.929.784/0001-18	RS
1424	S&P BRASIL VENTILACAO LTDA.	92.659.507/0001-70	RS
1425	S.G.M INDUSTRIA DE COSMETICOS LTDA	01.342.361/0001-89	RS
1426	S@NET SOLUCOES E SERVICOS DE TECNOLOGIA LTDA.	10.382.073/0001-49	SP
1427	SABORMAX INDUSTRIA DE ALIMENTOS E REPRESENTACAO LTDA	09.332.763/0001-04	RS
1428	SACAPP TECNOLOGIA S.A.	20.630.308/0001-28	SP
1429	SAD CONSULTORIA LTDA.	47.827.415/0001-05	SP
1430	SAE TOWERS BRASIL TORRES DE TRANSMISSAO LTDA	07.758.028/0001-31	MG
1431	SAFIRA ADMINISTRACAO E COMERCIALIZACAO DE ENERGIA S.A.	09.495.582/0001-07	SP
1432	SAFRAN CABIN BRAZIL LTDA.	03.361.189/0001-36	SP
1433	SAGA SOCIEDADE ANONIMA GOIAS DE AUTOMOVEIS	01.104.751/0001-10	GO
1434	SAINT-GOBAIN CANALIZACAO LTDA	28.672.087/0001-62	RJ
1435	SAINT-GOBAIN DO BRASIL PRODUTOS INDUSTRIAIS E PARA CONSTRUCAO LTDA	61.064.838/0001-33	SP
1436	SAKATA SEED SUDAMERICA LTDA.	62.196.167/0001-27	SP
1437	SALCOMP INDUSTRIAL ELETRONICA DA AMAZONIA LTDA	07.637.620/0001-85	AM
1438	SAMAR - SOLUCOES AMBIENTAIS DE ARACATUBA S.A.	16.832.157/0001-13	SP
1439	SAMSUNG ELETRONICA DA AMAZONIA LTDA	00.280.273/0001-37	AM
1440	SANCHEZ CANO LTDA	03.594.123/0001-96	SP
1441	SANKHYA JIVA TECNOLOGIA E INOVACAO LTDA	26.314.062/0001-61	MG
1442	SANOFI MEDLEY FARMACEUTICA LTDA	10.588.595/0007-97	SP
1443	SANOFI-AVENTIS FARMACEUTICA LTDA	02.685.377/0001-57	SP
1444	SANREMO S/A	89.738.173/0001-15	RS
1445	SANTA HELENA INDUSTRIA DE ALIMENTOS S/A	45.256.997/0001-83	SP
1446	SAO GABRIEL SANEAMENTO S.A	15.186.494/0001-18	RS
1447	SAO JOAO ALIMENTOS LTDA	56.814.395/0001-10	SP
1448	SAO SALVADOR ALIMENTOS S/A	03.387.396/0001-60	GO
1449	SAPURA NAVEGACAO MARITIMA S.A.	14.072.869/0001-56	RJ
1450	SAQUE E PAGUE REDE DE AUTOATENDIMENTO S.A.	12.901.364/0001-21	RS
1451	SAUR EQUIPAMENTOS S/A	92.253.095/0001-73	RS
1452	SAVANA COMERCIO DE VEICULOS LTDA	24.706.364/0001-50	PR
1453	SAVOY INDUSTRIA DE COSMETICOS S.A.	15.392.876/0001-06	GO
1454	SCANDIFLEX DO BRASIL LTDA.	33.038.886/0001-11	SP
1455	SCANIA LATIN AMERICA LTDA	59.104.901/0001-76	SP
1456	SCHAEFFLER BRASIL LTDA.	57.000.036/0001-92	SP

1457	SCHALTER ELETRONICA LTDA	93.866.382/0001-11	RS
1458	SCHERING DO BRASIL QUIMICA E FARMACEUTICA LTDA.	56.990.534/0001-67	SP
1459	SCHOLLE LTDA	04.059.495/0001-85	SP
1460	SCHREIBER FOODS DO BRASIL INDUSTRIA ALIMENTICIA LTDA	02.995.367/0001-18	PR
1461	SCHULZ COMPRESSORES LTDA	23.635.798/0001-43	SC
1462	SCHULZ S/A	84.693.183/0001-68	SC
1463	SCHWAN COSMETICS DO BRASIL LTDA	04.842.546/0001-40	PR
1464	SCHWEITZER-MAUDUIT DO BRASIL INDUSTRIA E COMERCIO DE PAPEL LTDA.	33.073.008/0001-37	RJ
1465	SCM GROUP TECMATIC MAQUINAS E EQUIPAMENTOS LTDA	78.977.451/0001-70	SC
1466	SCOPUS DESENVOLVIMENTO DE SISTEMAS LTDA.	06.071.753/0001-74	SP
1467	SCOPUS SOLU ES EM TI LTDA	14.380.750/0001-40	SP
1468	SEB DO BRASIL PRODUTOS DOMESTICOS LTDA	61.077.830/0001-01	SP
1469	SECID - SOCIEDADE EDUCACIONAL CIDADE DE SAO PAULO S.A.	43.395.177/0001-47	SP
1470	SECURITY SEGURANCA LTDA	00.332.087/0001-02	SP
1471	SELBETTI GESTAO DE DOCUMENTOS S.A.	83.483.230/0001-86	SC
1472	SELCO TECNOLOGIA E INDUSTRIA LTDA	53.902.607/0001-23	SP
1473	SELENE INDUSTRIA TEXTIL S A	47.254.545/0001-98	SP
1474	SEMENTES GOIAS LTDA	03.482.332/0001-48	GO
1475	SEMEQ - SERVICOS DE MONITORAMENTO DE EQUIPAMENTOS LTDA	96.505.102/0001-38	SP
1476	SEMPRE SEMENTES EIRELI	09.536.120/0001-82	SC
1477	SENDAS DISTRIBUIDORA S/A	06.057.223/0001-71	RJ
1478	SENIOR SISTEMAS S/A	80.680.093/0001-81	SC
1479	SENIOR SOLUTION TECNOLOGIA E INFORMATICA LTDA.	53.501.771/0001-29	SP
1480	SENSE ELETRONICA LTDA	47.922.042/0001-43	MG
1481	SENSEDIA S.A.	08.583.723/0001-72	SP
1482	SERASA S.A.	62.173.620/0001-80	SP
1483	SERTRADING (BR) LTDA.	04.626.426/0001-06	ES
1484	SERTRADING SERVICOS DE IMPORTACAO E EXPORTACAO LTDA.	04.780.793/0001-60	SP
1485	SERVICE INFORMATICA LTDA	93.861.557/0001-06	RS
1486	SERVICO FEDERAL DE PROCESSAMENTO DE DADOS (SERPRO)	33.683.111/0001-07	DF
1487	SESAMM - SERVICOS DE SANEAMENTO DE MOGI MIRIM S.A.	10.311.239/0001-36	SP
1488	SETADIGITAL SISTEMAS GERENCIAIS LTDA	07.615.950/0001-70	PR
1489	SETBUS SOLUCOES AUTOMOTIVAS EIRELI	16.965.029/0001-48	RS
1490	SEVENIT - CONSULTORIA EM TECNOLOGIA DA INFORMACAO LTDA	14.533.121/0001-03	SC
1491	SEVO SYSTEMS BRASIL LTDA	19.132.916/0001-23	SP
1492	SEW-EURODRIVE BRASIL LTDA	50.981.018/0001-90	SP
1493	SGS POLIMEROS LTDA	06.355.038/0001-63	RS
1494	SHELL BRASIL PETROLEO LTDA	10.456.016/0001-67	RJ
1495	SHERWIN-WILLIAMS DO BRASIL INDUSTRIA E COMERCIO LTDA.	60.872.306/0001-60	SP
1496	SIAGRI SISTEMAS DE GESTAO LTDA	02.435.301/0001-73	GO
1497	SIATT - ENGENHARIA, INDUSTRIA E COMERCIO LTDA	23.483.206/0001-15	SP
1498	SIEMENS HEALTHCARE DIAGNOSTICOS LTDA.	01.449.930/0006-02	SC
1499	SIGHRA TECNOLOGIA EM RASTREAMENTO LTDA	11.008.806/0001-42	RS
1500	SIL SISTEMAS & INFORMATICA LTDA	90.983.636/0001-93	RS
1501	SILCON AMBIENTAL LTDA	50.856.251/0001-40	SP
1502	SIMONETTO ALIMENTOS LTDA	91.519.595/0001-41	RS

1503	SIMPRESS COMERCIO LOCACAO E SERVICOS LTDA	07.432.517/0001-07	SP
1504	SINALSUL INDUSTRIA DE AUTO PECAS LTDA	90.097.791/0001-02	RS
1505	SINDUS ANDRITZ LTDA	91.704.023/0001-32	RS
1506	SINERGAS GNV DO BRASIL LTDA.	02.688.432/0001-62	PR
1507	SINOSCAR SA	91.688.234/0001-29	RS
1508	SINOSSERRA ADMINISTRADORA DE CONSORCIOS LTDA.	87.852.273/0001-42	RS
1509	SINOSSERRA FINANCEIRA S/A - SOCIEDADE DE CREDITO, FINANCIAMENTO E INVESTIMENTO	22.639.377/0001-28	RS
1510	SINOSSERRA PRESTACAO DE SERVICOS DE RELACIONAMENTO E ATENDIMENTO AO CLIENTE LTDA.	19.049.079/0001-73	RS
1511	SINTEGRA SURGICAL SCIENCIES LTDA	06.373.225/0001-70	SP
1512	SIPCAM NICHINO BRASIL S.A.	23.361.306/0001-79	MG
1513	SKY SERVICOS DE BANDA LARGA LTDA.	00.497.373/0001-10	SP
1514	SKYTEF SOLUCOES EM CAPTURA DE TRANSACOES LTDA	04.988.631/0001-11	SP
1515	SL CEREAIS E ALIMENTOS LTDA	81.066.938/0001-06	PR
1516	SLC AGRICOLA S.A.	89.096.457/0001-55	RS
1517	SMARAPD INFORMATICA LTDA	50.735.505/0001-72	SP
1518	SMART MODULAR TECHNOLOGIES DO BRASIL - INDUSTRIA E COMERCIO DE COMPONENTES LTDA.	11.576.445/0001-30	SP
1519	SMART MODULAR TECHNOLOGIES INDUSTRIA DE COMPONENTES ELETRONICOS LTDA.	06.103.827/0001-07	SP
1520	SMILES FIDELIDADE S.A.	05.730.375/0001-20	SP
1521	SMILES S.A.	15.912.764/0001-20	SP
1522	SMRC FABRICACAO E COMERCIO DE PRODUTOS AUTOMOTIVOS DO BRASIL LTDA	21.881.060/0001-30	SP
1523	SMURFIT KAPPA DO BRASIL INDUSTRIA DE EMBALAGENS BENTO GONCALVES LTDA.	94.551.850/0001-21	RS
1524	SO FRUTA ALIMENTOS LTDA	11.085.742/0001-83	SP
1525	SOAEXPERT IT CONSULTING LTDA	16.559.315/0001-03	SP
1526	SOCIAL MINER INTERNET LTDA	20.151.978/0001-61	SP
1527	SOCIEDADE DE ENSINO SUPERIOR ESTACIO DE SA LTDA	34.075.739/0001-84	RJ
1528	SOCIEDADE MICHELIN DE PARTICIPACOES INDUST E COMERCIO LTDA	50.567.288/0001-59	RJ
1529	SOCOPA-SOCIEDADE CORRETORA PAULISTA S/A	62.285.390/0001-40	SP
1530	SODECIA DA AMAZONIA LTDA	02.422.460/0001-33	AM
1531	SODECIA DA BAHIA LTDA	04.095.571/0001-08	BA
1532	SODECIA MINAS GERAIS INDUSTRIA DE COMPONENTES AUTOMOTIVOS LTDA	02.454.348/0001-84	MG
1533	SODEXO PASS DO BRASIL SERVICOS DE INOVACAO LTDA.	10.744.404/0001-43	SP
1534	SODEXO PASS DO BRASIL SERVICOS E COMERCIO S.A.	69.034.668/0001-56	SP
1535	SODITECH LTDA	03.461.923/0001-39	PR
1536	SOFTBOX SISTEMAS DE INFORMACAO LTDA	07.623.088/0001-47	MG
1537	SOFTEXPERT SOFTWARE S.A.	00.449.824/0001-43	SC
1538	SOFTPLAN PLANEJAMENTO E SISTEMAS LTDA	82.845.322/0001-04	SC
1539	SOFTWARE EXPRESS INFORMATICA LTDA	55.649.404/0001-00	SP
1540	SOGEFI FILTRATION DO BRASIL LTDA	66.975.699/0001-13	SP
1541	SOGEFI SUSPENSION BRASIL LTDA.	02.042.860/0001-13	SP
1542	SOLCERA DO BRASIL MATERIAIS AVANCADOS LTDA.	12.081.776/0001-62	SP
1543	SOLIDA BRASIL MADEIRAS LTDA	10.556.018/0001-28	SC
1544	SOLOTRAT CENTRO OESTE ENGENHARIA GEOTECNICA LTDA	10.248.815/0001-48	DF
1545	SOLUCOES EM SOFTWARE E SERVICOS TTS LTDA	07.363.764/0001-90	PE
1546	SOLUTION INFORMATICA LTDA	93.772.549/0001-85	RS

1547	SOLUTIONS COMERCIO, INDUSTRIA, IMPORTACAO E EXPORTACAO LTDA.	14.223.378/0001-69	SP
1548	SOLVEN SOLVENTES E QUIMICOS LTDA	74.259.896/0001-64	SP
1549	SOMA SOLUCOES MAGNETICAS INDUSTRIA E COMERCIO LTDA.	54.472.873/0001-26	SP
1550	SOMAPAR SOCIEDADE MADEIREIRA PARANAENSE LTDA	76.743.012/0001-78	PR
1551	SOMPO SAUDE SEGUROS S.A.	47.184.510/0001-20	SP
1552	SOMPO SEGUROS S.A.	61.383.493/0001-80	SP
1553	SONDA DO BRASIL S.A.	64.641.327/0001-25	SP
1554	SONOCO DO BRASIL LTDA	00.496.586/0001-27	SP
1555	SONOCO EMBALAGENS LTDA	01.708.750/0001-85	SP
1556	SOPRANO FECHADURAS E FERRAGENS EIRELI	24.334.092/0001-04	RS
1557	SORVETES JUNDIA INDUSTRIA E COMERCIO LTDA	05.058.229/0001-09	SP
1558	SOTREQ S/A	34.151.100/0002-11	RJ
1559	SOUZA CRUZ LTDA	33.009.911/0001-39	RJ
1560	SP INDUSTRIA E DISTRIBUIDORA DE PETROLEO LTDA	01.387.400/0001-64	CE
1561	SPF DO BRASIL INDUSTRIA E COMERCIO LTDA	00.981.411/0001-05	SP
1562	SPI - INTEGRACAO DE SISTEMAS LTDA	01.074.946/0001-65	SP
1563	SPICE INDUSTRIA QUIMICA LTDA.	17.701.516/0001-66	SP
1564	SPIDER TECNOLOGIA INDUSTRIA E COMERCIO EIRELI	68.432.764/0001-90	SP
1565	SQM VITAS BRASIL AGROINDUSTRIA, IMPORTACAO E EXPORTACAO LTDA	12.057.737/0001-20	BA
1566	SQUADRA TECNOLOGIA S/A	41.893.678/0001-28	MG
1567	ST JUDE MEDICAL BRASIL LTDA	00.986.846/0001-42	SP
1568	STAHL BRASIL SA	89.488.316/0001-88	RS
1569	STARA S.A. - INDUSTRIA DE IMPLEMENTOS AGRICOLAS	91.495.499/0001-00	RS
1570	STARRETT INDUSTRIA E COMERCIO LTDA	56.994.700/0001-01	SP
1571	STEFANINI CONSULTORIA E ASSESSORIA EM INFORMATICA S.A.	58.069.360/0001-20	SP
1572	STELLA D'ORO ALIMENTOS LTDA	05.117.323/0001-83	SP
1573	STELLA IMPORTACAO E EXPORTACAO DE LUMINARIAS LTDA	10.691.158/0001-09	RS
1574	STEPAN QUIMICA LTDA.	01.898.598/0001-40	SP
1575	STIHL FERRAMENTAS MOTORIZADAS LTDA.	87.235.172/0001-22	RS
1576	STN - SISTEMA DE TRANSMISSAO NORDESTE S. A.	05.991.437/0001-58	PE
1577	STOLLER DO BRASIL LTDA	54.995.261/0001-18	SP
1578	STONE PAGAMENTOS S.A.	16.501.555/0001-57	SP
1579	STOQUE SOLUCOES TECNOLOGICAS S/A	05.388.674/0001-29	MG
1580	STYROPLAST - ESPUMAS INDUSTRIAIS LTDA.	04.074.553/0001-40	SP
1581	SUDATI PAINEIS LTDA	08.803.452/0001-13	SC
1582	SUL AMERICA COMPANHIA DE SEGURO SAUDE	01.685.053/0001-56	RJ
1583	SUL AMERICA COMPANHIA NACIONAL DE SEGUROS	33.041.062/0001-09	RJ
1584	SUL AMERICA ODONTOLOGICO S.A	11.973.134/0001-05	SP
1585	SULGESSO INDUSTRIA E COMERCIO S.A.	09.061.452/0001-58	SC
1586	SULMAQ INDUSTRIAL E COMERCIAL SA	87.861.324/0001-00	RS
1587	SULPLAST FIBRA DE VIDRO E TERMOPLASTICO LTDA	52.287.497/0001-74	SP
1588	SULPRINT EMBALAGENS INDUSTRIAIS LTDA	95.422.697/0001-03	RS
1589	SUMIDENSO DO BRASIL INDUSTRIAS ELETRICAS LTDA	01.965.363/0001-24	MG
1590	SUMITOMO CHEMICAL DO BRASIL REPRESENTACOES LIMITADA	42.462.952/0001-77	SP
1591	SUNNYVALE COMERCIO E REPRESENTACOES LTDA	49.467.293/0001-00	SP
1592	SUNTECH S.A.	01.207.219/0001-29	SC

1593	SUPER MERCADO ZONA SUL S A	33.381.286/0001-51	RJ
1594	SUPERBID WEBSERVICES LTDA	04.428.204/0001-89	SP
1595	SUPERGASBRAS ENERGIA LTDA	19.791.896/0001-00	MG
1596	SUPERLOGICA TECNOLOGIAS S.A.	04.833.541/0001-51	SP
1597	SUPERPRO BETTANIN S.A.	11.071.732/0001-99	RS
1598	SUPPLIER ADMINISTRADORA DE CARTOES DE CREDITO S.A.	06.951.711/0001-28	SP
1599	SUPPORTCOMM S/A	03.792.440/0001-17	SP
1600	SUZANO S.A.	16.404.287/0001-55	BA
1601	SWEETMIX INDUSTRIA COMERCIO IMPORTACAO E EXPORTACAO LTDA	00.026.910/0001-43	SP
1602	SWISS RE CORPORATE SOLUTIONS BRASIL SEGUROS S.A.	72.145.931/0001-99	SP
1603	SYMRISE AROMAS E FRAGRANCIAS LTDA.	43.940.758/0005-46	SP
1604	SYNGENTA PROTECAO DE CULTIVOS LTDA	60.744.463/0001-90	SP
1605	SYSMO SISTEMAS LTDA	81.342.172/0001-45	SC
1606	SYSPRO QUALITY S/A	03.396.440/0001-06	SP
1607	SYSVISION CORPORATE TECNOLOGIA E SISTEMAS DE INFORMACAO LTDA	26.426.145/0001-42	SP
1608	SYSVISION INTERNACIONAL CONSULTORIA E DESENVOLVIMENTO DE SISTEMAS DE INFORMACAO LTDA.	09.224.653/0001-29	SP
1609	T4F ENTRETENIMENTO S.A.	02.860.694/0001-62	SP
1610	TAIL TARGET TECNOLOGIA DE INFORMACAO LTDA.	17.163.594/0001-54	SP
1611	TAPPS TECNOLOGIA DA INFORMACAO LTDA.	12.321.503/0001-48	SP
1612	TDK ELECTRONICS DO BRASIL LTDA.	90.285.958/0001-69	RS
1613	TE CONNECTIVITY BRASIL INDUSTRIA DE ELETRONICOS LTDA	00.907.845/0015-60	SP
1614	TEADIT INDUSTRIA E COMERCIO LTDA	36.193.928/0001-87	RJ
1615	TEADIT JUNTAS LTDA	62.948.658/0001-87	SP
1616	TECHINT ENGENHARIA E CONSTRUCAO S/A	61.575.775/0001-80	SP
1617	TECHNE ENGENHARIA E SISTEMAS LTDA	50.737.766/0001-21	SP
1618	TECHNICOLOR BRASIL MIDIA E ENTRETENIMENTO LTDA.	02.773.531/0001-42	AM
1619	TECHPOLYMERS INDUSTRIA E COMERCIO LTDA	28.115.610/0001-50	SP
1620	TECNOLOGIA BANCARIA S.A.	51.427.102/0001-29	SP
1621	TECNOMOTOR ELETRONICA DO BRASIL S/A	44.762.458/0001-53	SP
1622	TECNOSET INFORMATICA PRODUTOS E SERVICOS LTDA	64.799.539/0001-35	SP
1623	TECNOSULFUR SISTEMA DE TRATAMENTO DE METAIS LIQUIDOS S/A	38.639.811/0001-00	MG
1624	TECTRON IMPORTADORA E EXPORTADORA DE PRODUTOS VETERINARIOS LTDA	05.140.162/0001-49	PR
1625	TELECINE PROGRAMACAO DE FILMES LTDA	00.252.848/0001-08	RJ
1626	TELEMAR NORTE LESTE S/A. - EM RECUPERACAO JUDICIAL	33.000.118/0001-79	RJ
1627	TELEVISAO BAHIA S.A.	13.425.269/0001-61	BA
1628	TENNECO AUTOMOTIVE BRASIL LTDA	44.023.471/0001-90	SP
1629	TERACOM TELEMATICA S.A.	02.820.966/0001-09	RS
1630	TEREOS ACUCAR E ENERGIA SAO JOSE S.A.	05.266.880/0001-66	SP
1631	TERMELETRICA VIANA S/A	09.043.782/0001-10	RJ
1632	TERMINAL QUIMICO DE ARATU S/A TEQUIMAR	14.688.220/0016-40	SP
1633	TERMOLAR SA	92.780.634/0001-22	RS
1634	TERMOMECANICA SAO PAULO S A	59.106.666/0001-71	SP
1635	TERRA BRASIS RESSEGUROS S.A.	12.909.684/0001-28	SP
1636	TERRENA AGRONEGOCIOS LTDA	18.104.802/0001-07	MG
1637	TESS INDUSTRIA E COMERCIO LTDA	09.130.858/0001-45	PB

1638	TETRA PAK LTDA	61.528.030/0001-60	SP
1639	TETRAFERRO LTDA - EM RECUPERACAO JUDICIAL	62.886.049/0001-40	SP
1640	TEXTIL FARBE LTDA	81.303.463/0001-24	SC
1641	TFS SOLUCOES EM SOFTWARE LTDA	27.231.185/0001-00	SP
1642	TGM INDUSTRIA E COMERCIO DE TURBINAS E TRANSMISSOES LTDA	05.729.768/0001-14	SP
1643	THE VALSPAR CORPORATION LTDA.	01.635.544/0001-92	SP
1644	THERASKIN FARMACEUTICA LTDA.	61.517.397/0001-88	SP
1645	THOMAS KL INDUSTRIA DE ALTO FALANTES SA	73.367.575/0001-10	RS
1646	THOREB DO BRASIL SISTEMAS ELETRONICOS LTDA	06.343.646/0001-58	RS
1647	THOUGHTWORKS BRASIL SOFTWARE LTDA	10.564.976/0001-40	RS
1648	THYSSENKRUPP ELEVADORES SA	90.347.840/0001-18	RS
1649	THYSSENKRUPP METALURGICA CAMPO LIMPO LTDA	50.942.135/0001-44	SP
1650	TICKET SERVICOS SA	47.866.934/0001-74	SP
1651	TICKET SOLUCOES HDFGT S/A	03.506.307/0001-57	RS
1652	TIGRE MATERIAIS E SOLUCOES PARA CONSTRUCAO LTDA.	08.862.530/0001-50	SC
1653	TIJOA PARTICIPACOES E INVESTIMENTOS S.A.	14.522.198/0001-88	SP
1654	TIMAC AGRO INDUSTRIA E COMERCIO DE FERTILIZANTES LTDA	02.329.713/0001-29	RS
1655	TINTAS IQUINE LTDA.	09.722.463/0001-31	PE
1656	TIRRENO INDUSTRIA E COMERCIO DE PRODUTOS QUIMICOS LTDA	61.923.017/0001-05	SP
1657	TITAN PNEUS DO BRASIL LTDA	11.385.941/0001-07	SP
1658	TIVIT TERCEIRIZACAO DE PROCESSOS, SERVICOS E TECNOLOGIA S.A.	07.073.027/0001-53	SP
1659	TMG TROPICAL MELHORAMENTO E GENETICA S.A.	06.331.414/0001-80	PR
1660	TMSA - TECNOLOGIA EM MOVIMENTACAO S/A	92.782.705/0001-26	RS
1661	TOGNI S/A MATERIAIS REFRACTARIOS	23.637.093/0001-65	MG
1662	TOKEN LINK CONECTIVIDADE LTDA	13.153.120/0001-70	PR
1663	TOKIO MARINE SEGURADORA S.A.	33.164.021/0001-00	SP
1664	TOLEDO DO BRASIL INDUSTRIA DE BALANCAS LTDA	59.704.510/0001-92	SP
1665	TOMMASI ANALITICA LTDA	04.485.521/0001-37	ES
1666	TONDO S/A.	88.618.285/0001-70	RS
1667	TOO SEGUROS S.A.	33.245.762/0001-07	SP
1668	TOP SERVICE SERVICOS E SISTEMAS S/A	00.973.749/0001-15	SP
1669	TOP TEC INDUSTRIA E COMERCIO DE ESPUMAS LTDA.	11.066.796/0001-00	PR
1670	TOPDATA SISTEMAS DE AUTOMACAO LTDA	72.041.049/0001-01	PR
1671	TOPNUTRI NUTRICAO ANIMAL INDUSTRIA E COMERCIO LTDA	11.974.349/0001-40	MG
1672	TORRECID DO BRASIL FRITAS ESMALTES E CORANTES LTDA	73.912.859/0001-40	SC
1673	TORRES EOLICAS DO NORDESTE S/A	13.892.216/0002-31	BA
1674	TOTVS BRASILIA SOFTWARE LTDA	07.577.599/0001-70	DF
1675	TOTVS S.A.	53.113.791/0001-22	SP
1676	TOVANI BENZAQUEN - COMERCIO, IMPORTACAO, EXPORTACAO E REPRESENTACOES LTDA.	69.170.462/0001-53	SP
1677	TOYOTA DO BRASIL LTDA	59.104.760/0001-91	SP
1678	TPV INOVA SOLUCOES EM INFORMATICA S/A	05.221.594/0001-84	RJ
1679	TQI CONSULTORIA E DESENVOLVIMENTO LTDA	05.303.491/0001-63	MG
1680	TQTVD SOFTWARE LTDA.	09.131.273/0001-40	RJ
1681	TRACADO CONSTRUACOES E SERVICOS LTDA	00.472.805/0001-38	SP
1682	TRACAN MAQUINAS E SISTEMAS PARA AGRICULTURA LTDA	02.949.160/0001-07	SP

1683	TRAMONTINA FARROUPILHA SA INDUSTRIA METALURGICA	87.834.883/0001-13	RS
1684	TRAMONTINA SA CUTELARIA	90.050.238/0001-14	RS
1685	TRAMONTINA TEEC S/A.	01.554.846/0001-36	RS
1686	TRAMONTO VEICULOS LTDA	11.512.618/0001-57	RS
1687	TRANSJOI TRANSPORTES LTDA	83.630.053/0001-13	SC
1688	TRANSMISSORA ALIANCA DE ENERGIA ELETRICA S/A	07.859.971/0001-30	RJ
1689	TRANSPORTES BERTOLINI LTDA	04.503.660/0001-46	AM
1690	TRAY TECNOLOGIA EM ECOMMERCE LTDA	08.844.842/0001-31	SP
1691	TRBR INDUSTRIA E COMERCIO LTDA	04.530.816/0001-88	SP
1692	TRC TABORDA RECUPERACAO DE CREDITO S/S LTDA	05.348.049/0001-53	PR
1693	TREE SOLUTION S/A	16.794.428/0001-93	SP
1694	TRES CORACOES ALIMENTOS S.A.	63.310.411/0001-01	CE
1695	TRES TENTOS AGROINDUSTRIAL SA	94.813.102/0001-70	RS
1696	TREVO LACTEOS S.A.	04.892.455/0001-10	MG
1697	TRIAD-SOFT CONSULTORIA ASSESSORIA COM INFORMATICA LTDA	68.448.943/0001-15	SP
1698	TRICARD SERVICOS DE INTERMEDIACAO DE CARTOES DE CREDITO LTDA	05.045.717/0001-73	MG
1699	TROMINK INDUSTRIAL LTDA.	94.813.490/0001-99	RS
1700	TROPICAL INDUSTRIA DE ALIMENTOS S/A	22.492.169/0001-49	MG
1701	TROPICO SISTEMAS E TELECOMUNICACOES DA AMAZONIA LTDA	84.534.254/0001-80	AM
1702	TRS - GESTAO E TECNOLOGIA S.A.	12.358.343/0001-01	RS
1703	TS TECH DO BRASIL LTDA	01.511.345/0001-72	SP
1704	TSA QUIMICA DO BRASIL LTDA	73.767.394/0001-81	SC
1705	TUBERFIL INDUSTRIA E COMERCIO DE TUBOS LTDA	59.300.962/0001-09	SP
1706	TUPY S/A	84.683.374/0003-00	SC
1707	TUTIPLAST INDUSTRIA E COMERCIO LTDA	84.501.873/0001-78	AM
1708	TW ESPUMAS LTDA.	00.789.312/0001-26	SP
1709	UBER DO BRASIL TECNOLOGIA LTDA.	17.895.646/0001-87	SP
1710	UBERLANDIA REFRESCOS LTDA.	23.814.940/0001-10	MG
1711	UBY AGROQUIMICA S.A	21.320.221/0001-17	MG
1712	UHE SAO SIMAO ENERGIA S.A.	27.352.303/0001-20	SP
1713	UNIAO QUIMICA FARMACEUTICA NACIONAL S A	60.665.981/0001-18	SP
1714	UNICOPA ENERGIA S.A	23.650.282/0001-78	MG
1715	UNICOPA INDUSTRIA DE COMPONENTES ELETRONICOS E INFORMATICA LTDA	07.589.288/0001-20	MG
1716	UNIDAS LOCADORA DE VEICULOS LTDA	01.079.210/0001-80	SP
1717	UNIDAS S.A.	04.437.534/0001-30	SP
1718	UNIDASUL DISTRIBUIDORA ALIMENTICIA S/A	07.718.633/0001-89	RS
1719	UNIFRAX BRASIL LTDA	01.013.724/0001-32	SP
1720	UNIFY - SOLUCOES EM TECNOLOGIA DA INFORMACAO LTDA.	67.071.001/0001-06	PR
1721	UNILEVER BRASIL GELADOS LTDA	11.806.723/0001-07	SP
1722	UNILEVER BRASIL INDUSTRIAL LTDA	01.615.814/0001-01	SP
1723	UNILEVER BRASIL LTDA.	61.068.276/0001-04	SP
1724	UNIMED BELO HORIZONTE COOPERATIVA DE TRABALHO MEDICO	16.513.178/0001-76	MG
1725	UNIMED DO ESTADO DO PARANA - FEDERACAO ESTADUAL DAS COOPERATIVAS MEDICAS	78.339.439/0001-30	PR
1726	UNIMED FORTALEZA SOCIEDADE COOPERATIVA MEDICA LTDA	05.868.278/0001-07	CE
1727	UNIMED PORTO ALEGRE - COOPERATIVA MEDICA LTDA	87.096.616/0001-96	RS

1728	UNIMED SAUDE E ODONTO S.A.	10.414.182/0001-09	SP
1729	UNIMED SEGURADORA S/A	92.863.505/0001-06	SP
1730	UNIMED SEGUROS PATRIMONIAIS S/A	12.973.906/0001-71	SP
1731	UNIMED SEGUROS SAUDE S/A	04.487.255/0001-81	SP
1732	UNIMIL INDUSTRIA E COMERCIO DE PECAS DE MAQUINAS AGRICOLAS LTDA.	03.350.300/0001-99	SP
1733	UNIPAR CARBOCLORO S.A.	33.958.695/0001-78	SP
1734	UNIPAR INDUPA DO BRASIL S.A.	61.460.325/0004-94	SP
1735	UNIQUE RUBBER TECHNOLOGIES LTDA.	87.235.297/0001-52	RS
1736	UNISOJA S/A	03.357.729/0001-08	MT
1737	UNIVERSO ONLINE S/A	01.109.184/0001-95	SP
1738	UNIVERSUM DO BRASIL INDUSTRIA MOVELEIRA LTDA	87.215.281/0001-88	RS
1739	UP BRASIL - POLICARD SYSTEMS E SERVICOS S.A.	00.904.951/0001-95	MG
1740	UPL DO BRASIL INDUSTRIA E COMERCIO DE INSUMOS AGROPECUARIOS S.A.	02.974.733/0001-52	SP
1741	USEBENS SEGUROS S/A	09.180.505/0001-50	SP
1742	USINA BARRALCOOL S/A	33.664.228/0001-35	MT
1743	USINA BATATAIS S/A ACUCAR E ALCOOL	54.470.679/0001-01	SP
1744	USINA FORTALEZA IND E COMERCIO DE MASSA FINA LTDA	44.893.410/0001-84	SP
1745	USINA TERMELETRICA NORTE FLUMINENSE S/A	03.258.983/0001-59	RJ
1746	USINAS SIDERURGICAS DE MINAS GERAIS S/A. USIMINAS	60.894.730/0001-05	MG
1747	V8 BRASIL INDUSTRIA, COMERCIO DE MAQUINAS E FERRAMENTAS LTDA	04.895.202/0001-08	SC
1748	VAGAS TECNOLOGIA DE SOFTWARE LTDA	03.689.427/0001-37	SP
1749	VAI VOANDO VIAGENS LTDA	11.309.576/0001-51	SP
1750	VALE S.A.	33.592.510/0001-54	RJ
1751	VALEO CLIMATIZACAO DO BRASIL - VEICULOS COMERCIAIS S/A	04.576.105/0001-44	RS
1752	VALMONT INDUSTRIA E COMERCIO LTDA	01.669.679/0001-79	MG
1753	VANADIO DE MARACAS S/A	15.191.786/0001-49	BA
1754	VANCOUROS INDUSTRIA E COMERCIO DE COUROS LTDA.	03.731.287/0001-18	PR
1755	VANTAGENS SERVICOS DE FIDELIZACAO LTDA	08.842.582/0001-65	SP
1756	VD COMERCIO DE VEICULOS LTDA	39.786.983/0001-79	ES
1757	VELOZ - QUIMICA, DERIVADOS DE PETROLEO E SOLVENTES LTDA	04.051.523/0001-18	PA
1758	VELTEC SOLUCOES TECNOLOGICAS LTDA	07.550.731/0001-50	PR
1759	VENAX ELETRODOMESTICOS LTDA	90.295.338/0001-00	RS
1760	VENTUROSO, VALENTINI & CIA LTDA	59.850.115/0001-18	SP
1761	VEOLIA SERVICOS AMBIENTAIS LTDA	01.600.200/0001-48	SP
1762	VERALLIA BRASIL S.A.	60.853.942/0001-44	SP
1763	VERDE GAIA CONSULTORIA E EDUCACAO AMBIENTAL LTDA	03.175.428/0001-63	MG
1764	VETNIL INDUSTRIA E COMERCIO DE PRODUTOS VETERIN LTDA	73.196.438/0001-60	SP
1765	VIACAO GARCIA LTDA	78.586.674/0001-07	PR
1766	VIACAO PIRACIBANA S.A.	54.360.623/0001-02	SP
1767	VICUNHA TEXTIL S/A.	07.332.190/0001-93	CE
1768	VIDEOLAR-INNOVA S/A	04.229.761/0011-42	RS
1769	VIEMAR INDUSTRIA E COMERCIO LTDA	01.070.037/0001-59	RS
1770	VILA VELHA AMBIENTAL SPE S.A	26.795.667/0001-11	ES
1771	VILLARES METALS SA	42.566.752/0004-07	SP
1772	VILMORIN DO BRASIL COMERCIO DE SEMENTES LTDA.	08.532.676/0001-38	SP
1773	VIRALCOOL - ACUCAR E ALCOOL LTDA.	53.811.006/0001-05	SP

1774	VIRBAC DO BRASIL INDUSTRIA E COMERCIO LTDA	56.921.166/0001-03	SP
1775	VISCOFAN DO BRASIL SOCIEDADE COMERCIAL E IND. LTDA.	65.019.655/0001-57	SP
1776	VISIONCOM - TECNOLOGIA DA INFORMACAO LTDA	04.844.462/0001-46	SP
1777	VISTEON AMAZONAS LTDA	02.651.366/0001-56	AM
1778	VITA IT COMERCIO E SERVICOS DE SOLUCOES EM TI LTDA.	18.261.828/0001-69	SP
1779	VITOPEL DO BRASIL LTDA	03.206.039/0001-58	SP
1780	VITORIA REGIA AGUA MINERAL LTDA	24.714.859/0001-20	MT
1781	VITTIA FERTILIZANTES E BIOLOGICOS S.A.	45.365.558/0001-09	SP
1782	VIVANTE S.A.	02.386.450/0001-90	SP
1783	VIX LOGISTICA S/A	32.681.371/0001-72	ES
1784	VMI SISTEMAS DE SEGURANCA LTDA	05.293.074/0001-87	MG
1785	VOESTALPINE MEINCOL S/A	88.614.342/0002-23	RS
1786	VOITH PAPER MAQUINAS E EQUIPAMENTOS LTDA	61.243.119/0001-80	SP
1787	VOLKSWAGEN DO BRASIL INDUSTRIA DE VEICULOS AUTOMOTORES LTDA	59.104.422/0001-50	SP
1788	VOLLMENS FRAGRANCES LTDA	06.075.614/0001-19	SP
1789	VOLVO DO BRASIL VEICULOS LTDA	43.999.424/0001-14	PR
1790	VOSS AUTOMOTIVE LTDA	57.199.226/0001-80	SP
1791	VOTENER-VOTORANTIM COMERCIALIZADORA DE ENERGIA LTDA.	03.984.862/0001-94	SP
1792	VOTORANTIM S.A.	03.407.049/0001-51	SP
1793	VOXAGE TELEINFORMATICA LTDA	05.343.949/0001-08	SP
1794	VOXCRED ADMINISTRADORA DE CARTOES, SERVICOS E PROCESSAMENTO S.A.	07.314.204/0001-46	SP
1795	VULCABRAS AZALEIA - CE, CALCADOS E ARTIGOS ESPORTIVOS S/A	00.954.394/0001-17	CE
1796	W3HAUS COMUNICACAO INTERATIVA LTDA	03.846.908/0001-09	RS
1797	WAEZLHOLZ BRASMETAL LAMINACAO LTDA	12.763.658/0001-34	SP
1798	WAMA PRODUTOS PARA LABORATORIO LTDA	66.000.787/0001-08	SP
1799	WARELINE DO BRASIL DESENVOLVIMENTO DE SOFTWARE LTDA	71.613.996/0001-59	SP
1800	WAY2 SERVICOS DE TECNOLOGIA S.A.	07.143.006/0001-67	SC
1801	WBA SOFTWARE CORPORATIVO S.A.	96.425.574/0001-80	SP
1802	WBR CONSULTORIA S.A.	02.244.592/0001-12	MG
1803	WEB PREMIO COMERCIO E SERVICOS PROMOCIONAIS LTDA	08.845.775/0001-70	SP
1804	WEBAULA CORPORATIVO E IES PRODUTOS E SERVICOS PARA EDUCACAO LTDA.	28.643.789/0001-18	MG
1805	WEBMOTORS S.A.	03.347.828/0001-09	SP
1806	WEBPROVIDER SERVICOS EM TECNOLOGIA DA INFORMACAO LTDA	12.156.580/0001-90	SP
1807	WEG AMAZONIA S/A	06.303.603/0001-49	AM
1808	WEG DRIVES & CONTROLS - AUTOMACAO LTDA	14.309.992/0001-48	SC
1809	WEG EQUIPAMENTOS ELETRICOS S/A	07.175.725/0001-60	SC
1810	WEG LINHARES EQUIPAMENTOS ELETRICOS S/A	10.885.321/0001-74	ES
1811	WEG-CESTARI REDUTORES E MOTORREDUTORES S.A.	14.759.173/0001-00	SP
1812	WEIDPLAS BRASIL INDUSTRIA E COMERCIO DE PLASTICOS LTDA.	02.414.452/0001-45	SP
1813	WEST PHARMACEUTICAL SERVICES BRASIL LTDA	61.417.150/0001-90	SP
1814	WESTAFLEX TUBOS FLEXIVEIS LTDA	75.024.521/0001-88	PR
1815	WESTROCK, CELULOSE, PAPEL E EMBALAGENS LTDA	45.989.050/0001-81	SP
1816	WHEATON BRASIL VIDROS LTDA.	60.750.056/0001-95	SP
1817	WHIRLPOOL S.A	59.105.999/0001-86	SP
1818	WHITE MARTINS GASES INDUSTRIAIS LTDA	35.820.448/0001-36	RJ
1819	WIZ SOLUCOES E CORRETAGEM DE SEGUROS S.A	42.278.473/0001-03	DF

1820	WK WK SISTEMAS DE COMPUTACAO LTDA	77.910.651/0001-43	SC
1821	WMF SOLUTIONS ENGENHARIA E EQUIPAMENTOS LTDA	06.787.374/0001-85	SP
1822	WOLPAC SISTEMAS DE CONTROLE LTDA	60.618.642/0001-80	SP
1823	WOODWARD COMERCIO DE SISTEMAS DE CONTROLE E PROTECAO ELETRICA LTDA	48.111.595/0003-40	SP
1824	WOOZA TECNOLOGIA E REPRESENTACOES S.A.	09.344.031/0001-34	RJ
1825	WYETH INDUSTRIA FARMACEUTICA LTDA	61.072.393/0001-33	SP
1826	XALINGO SA INDUSTRIA E COMERCIO	95.425.534/0001-76	RS
1827	XP INVESTIMENTOS CORRETORA DE CAMBIO, TITULOS E VALORES MOBILIARIOS S/A	02.332.886/0001-04	RJ
1828	XPERT EMPREENDIMENTOS ELETRONICOS LTDA	01.425.713/0001-60	PR
1829	YAMAN TECNOLOGIA LTDA.	10.723.539/0001-22	SP
1830	YAPAY PAGAMENTOS ONLINE LTDA	14.338.304/0001-78	SP
1831	YAZAKI AUTOPARTS DO BRASIL LTDA	01.942.223/0001-30	PR
1832	YAZAKI BRASIL MINAS GERAIS, SISTEMAS ELETRICOS LTDA.	23.520.449/0001-86	MG
1833	YAZAKI DO BRASIL LTDA	01.641.045/0001-08	SP
1834	ZANAFLEX BORRACHAS LTDA	62.055.710/0001-76	SP
1835	ZANOTTI S.A.	78.256.336/0001-07	SC
1836	ZD ALIMENTOS S.A	56.073.307/0001-77	SP
1837	ZEGLA - INDUSTRIA DE MAQUINAS PARA BEBIDAS LTDA	88.250.147/0001-80	RS
1838	ZEN S.A. INDUSTRIA METALURGICA	57.006.264/0001-70	SC
1839	ZENVIA MOBILE SERVICOS DIGITAIS S.A.	14.096.190/0001-05	RS
1840	ZF DO BRASIL LTDA.	59.280.685/0001-10	SP
1841	ZINHO INDUSTRIA E COMERCIO DE ALIMENTOS LTDA	06.268.413/0001-38	SP
1842	ZM SA	76.812.379/0001-04	SC
1843	ZODIAC-PRODUTOS FARMACEUTICOS S.A.	55.980.684/0001-27	SP
1844	ZOETIS INDUSTRIA DE PRODUTOS VETERINARIOS LTDA	43.588.045/0001-31	SP
1845	ZOO FLORA NUTRICAÇÃO E SAÚDE ANIMAL LTDA	04.911.765/0001-34	GO
1846	ZUP I.T. SERVICOS EM TECNOLOGIA E INOVACAO LTDA.	01.451.373/0001-41	MG
1847	ZURICH MINAS BRASIL SEGUROS S.A.	17.197.385/0001-21	MG
1848	ZURICH SANTANDER BRASIL SEGUROS E PREVIDENCIA S.A.	87.376.109/0001-06	SP

ANEXO III – RELAÇÃO DAS EMPRESAS PARTICIPANTES DA LEI DO BEM ANO-BASE 2019

Nº	Razão Social	CNPJ	UF
1	3 SIL - SOLUCOES INTEGRADAS EM LOGISTICA DE FROTAS AUTOMOTIVAS LTDA.	07.409.720/0001-54	SP
2	3CAFFI INDUSTRIA E COMERCIO DE CAPSULAS S.A	19.675.900/0001-67	MG
3	3D PROJETOS E ASSESSORIA EM INFORMATICA LTDA	07.766.048/0001-54	DF
4	3DJ INDUSTRIA E COMERCIO DE PECAS DE METAIS LTDA	17.709.708/0001-19	PR
5	3M DO BRASIL LTDA	45.985.371/0001-08	SP
6	3M MANAUS INDUSTRIA DE PRODUTOS QUIMICOS LTDA	08.014.346/0001-50	AM
7	A Z INFORMATICA LTDA	24.598.492/0001-27	MS
8	A. GRINGS S.A.	97.755.177/0001-30	RS
9	A. RAYMOND BRASIL LTDA	01.144.384/0001-89	SP
10	A5 SOLUTIONS SERVICOS E COMERCIO EM TELECOMUNICACOES LTDA.	08.571.310/0001-78	SP
11	AB BRASIL INDUSTRIA E COMERCIO DE ALIMENTOS LTDA	60.934.551/0004-05	SP
12	AB SISTEMA DE FREIOS LTDA	13.625.300/0001-08	SP
13	ABACO TECNOLOGIA DE INFORMACAO LTDA	37.432.689/0001-33	MT
14	ABATEDORA AVICOLA SANTA VITORIA LTDA	10.818.793/0001-04	GO
15	ABBOTT LABORATORIOS DO BRASIL LTDA	56.998.701/0001-16	SP
16	ABV COMERCIO DE ALIMENTOS LTDA	04.757.459/0001-95	MS
17	ACC BRASIL INDUSTRIA E COMERCIO DE COMPUTADORES LTDA	07.157.915/0001-54	BA
18	ACCENTURE DO BRASIL LTDA	96.534.094/0001-58	SP
19	ACCESSTAGE TECNOLOGIA S.A.	04.398.168/0001-58	SP
20	ACCION LTDA	03.644.084/0001-94	PR
21	ACE SCHMERSAL ELETROELETRONICA INDUSTRIAL LTDA	61.854.147/0001-33	SP
22	ACESSO DIGITAL TECNOLOGIA DA INFORMACAO S.A.	05.563.165/0001-95	SP
23	ACHE LABORATORIOS FARMACEUTICOS SA	60.659.463/0001-91	SP
24	ACOS MACOM INDUSTRIA E COMERCIO LTDA	43.553.668/0001-79	SP
25	ACRINOR ACRILONITRILA DO NORDESTE S A	13.546.353/0001-33	BA
26	ACROSS GESTAO DE CARREIRAS E SISTEMAS EIRELI	01.640.776/0001-39	SP
27	ACTIVE INDUSTRIA DE COSMETICOS S.A.	22.010.816/0001-39	GO
28	ACUMULADORES MOURA S A	09.811.654/0001-70	PE
29	ACZ INOX COMERCIAL LTDA	69.184.778/0001-02	SP
30	ADAMA BRASIL S/A	02.290.510/0001-76	PR
31	ADECOL INDUSTRIA QUIMICA LTDA	50.851.955/0001-20	SP
32	ADELBRAS INDUSTRIA E COMERCIO DE ADESIVOS LTDA	73.077.299/0001-56	SP
33	ADERE PRODUTOS AUTO ADESIVOS LTDA	46.062.030/0001-23	SP
34	ADIENT DO BRASIL BANCOS AUTOMOTIVOS LTDA.	00.514.820/0001-00	SP
35	ADIMAX - INDUSTRIA E COMERCIO DE ALIMENTOS LTDA.	03.887.324/0001-81	SP
36	ADIQ SOLUCOES DE PAGAMENTO S.A.	20.520.298/0001-78	SP
37	ADMINISTRADORA DE CARTAO DE CREDITO PALMA LTDA	12.834.724/0001-10	SP
38	ADMINISTRADORA DE CONSORCIO NACIONAL HONDA LTDA	45.441.789/0001-54	SP
39	ADVANCE TECNOLOGIA LTDA	01.684.800/0001-31	RS
40	ADVANCE TINTAS E VERNIZES LTDA	72.739.873/0001-21	SP
41	ADVANTECH BRASIL LTDA	03.800.074/0001-09	SP
42	ADVOCACIA NEVES COSTA	05.474.236/0001-83	SP
43	AEC CENTRO DE CONTATOS S/A	02.455.233/0001-04	MG
44	AEL SISTEMAS S.A	88.031.539/0001-59	RS
45	AERIS INDUSTRIA E COMERCIO DE EQUIPAMENTOS PARA GERACAO DE ENERGIA S.A	12.528.708/0001-07	CE
46	AES TIETE ENERGIA S.A.	04.128.563/0001-10	SP
47	AGCO DO BRASIL SOLUCOES AGRICOLAS LTDA.	55.962.369/0001-77	SP
48	AGENCIA ESTADO S.A	62.652.961/0001-38	SP
49	AGIS EQUIPAMENTOS E SERVICOS DE INFORMATICA LTDA.	68.993.641/0001-28	SP
50	AGRES SISTEMAS ELETRONICOS S/A	06.635.277/0001-77	PR

51	AGRICHEM DO BRASIL S.A.	03.860.998/0001-92	SP
52	AGRICOPEL COMERCIO DE DERIVADOS DE PETROLEO LTDA	81.632.093/0001-79	SC
53	AGRINESS EDGE TECNOLOGIA S.A.	30.148.342/0001-14	SC
54	AGRINESS SISTEMAS E TECNOLOGIAS DE INFORMACAO S/A	04.394.546/0001-25	SC
55	AGRISTAR DO BRASIL LTDA	33.345.950/0001-07	SP
56	AGROCERES MULTIMIX NUTRICAO ANIMAL LTDA	28.622.744/0001-67	SP
57	AGRONELLI - INDUSTRIA E COMERCIO DE INSUMOS AGROPECUARIOS LTDA	25.778.390/0001-56	MG
58	AGROPASTORIL JOTABASSO LTDA	87.700.746/0001-96	MS
59	AGUAS DE BARRA DO GARCAS LTDA	04.067.063/0001-16	MT
60	AGUAS DE BOMBINHAS SANEAMENTO SPE S.A	26.025.075/0001-10	SC
61	AGUAS DE SINOP S.A	20.930.953/0001-66	MT
62	AGUAS DE TERESINA SANEAMENTO SPE S.A.	27.157.474/0001-06	PI
63	AGUAS GUARIROBA SA	04.089.570/0001-50	MS
64	AGUIA SISTEMAS DE ARMAZENAGEM S/A	81.075.137/0001-07	PR
65	AGV LOGISTICA S.A	02.905.424/0001-20	SP
66	AIS DIGITAL S.A	17.653.740/0001-20	DF
67	AISIN AUTOMOTIVE LTDA.	14.011.603/0001-01	SP
68	AJINOMOTO DO BRASIL INDUSTRIA E COMERCIO DE ALIMENTOS LTDA.	46.344.354/0001-54	SP
69	AKER SOLUTIONS DO BRASIL LTDA	05.876.349/0001-05	PR
70	AKZO NOBEL LTDA	60.561.719/0001-23	SP
71	ALBERFLEX INDUSTRIA DE MOVEIS LTDA	60.656.774/0001-05	SP
72	ALFA CORRETORA DE CAMBIO E VALORES MOBILIARIOS S.A	62.178.421/0001-64	SP
73	ALGAR MULTIMIDIA S/A	04.622.116/0001-13	MG
74	ALGAR TECNOLOGIA E CONSULTORIA S.A.	21.246.699/0001-44	MG
75	ALGAR TELECOM S/A	71.208.516/0001-74	MG
76	ALIANCA DO BRASIL SEGUROS S/A.	01.378.407/0001-10	SP
77	ALIANCA GERACAO DE ENERGIA S.A.	12.009.135/0001-05	MG
78	ALIBEM ALIMENTOS S.A.	03.941.052/0001-50	RS
79	ALIBRA INGREDIENTES LTDA	03.645.657/0001-02	SP
80	ALIMENTOS DALLAS INDUSTRIA E COMERCIO LTDA	03.938.789/0001-14	SP
81	ALISUL ALIMENTOS SA	89.548.523/0001-80	RS
82	ALL NATIONS COMERCIO EXTERIOR S.A.	00.070.112/0008-95	SC
83	ALL4LABELS GRAFICA DO BRASIL LTDA	82.637.109/0001-07	SC
84	ALLIAGE S/A INDUSTRIAS MEDICO ODONTOLOGICA	55.979.736/0001-45	SP
85	ALLIANCE ONE BRASIL EXPORTADORA DE TABACOS LTDA.	33.876.145/0001-00	RS
86	ALLIANCE SERVICES PLUS DO BRASIL SERVICOS DE INFORMATICA LTDA.	10.698.291/0001-97	SP
87	ALLIANZ SEGUROS S/A	61.573.796/0001-66	SP
88	ALLONDA AMBIENTAL S.A.	04.060.779/0001-91	SP
89	ALLTECH DO BRASIL AGROINDUSTRIAL LTDA.	72.058.241/0009-50	PR
90	ALMAVIVA DO BRASIL TELEMARKETING E INFORMATICA S/A	08.174.089/0001-14	SP
91	ALMAWAVE DO BRASIL INFORMATICA LTDA	12.470.855/0001-65	MG
92	ALPARGATAS S.A.	61.079.117/0001-05	SP
93	ALPINO INDUSTRIA METALURGICA LTDA	61.451.027/0001-95	SP
94	ALSOL ENERGIAS RENOVAVEIS S/A	15.483.161/0001-50	MG
95	ALTA - AMERICA LATINA TECNOLOGIA AGRICOLA LTDA.	10.409.614/0001-85	PR
96	ALTAVE HOLDING S/A	28.787.111/0001-09	MG
97	ALTAVE INDUSTRIA, COMERCIO E EXPORTACAO DE AERONAVES S.A	13.364.958/0001-03	SP
98	ALTERDATA TECNOLOGIA EM INFORMATICA LTDA	36.462.778/0001-60	RJ
99	ALTHAIA S.A. INDUSTRIA FARMACEUTICA	48.344.725/0007-19	SP
100	ALTUS SISTEMAS DE AUTOMACAO S.A.	92.859.974/0001-43	RS
101	ALUMASA INDUSTRIA DE PLASTICO E ALUMINIO LTDA	80.718.984/0001-80	SC
102	ALUNORTE ALUMINA DO NORTE DO BRASIL S/A	05.848.387/0001-54	PA
103	AMAGGI EXPORTACAO E IMPORTACAO LTDA	77.294.254/0001-94	MT
104	AMAGGI S.A. - CREDITO, FINANCIAMENTO E INVESTIMENTO	27.214.112/0001-00	MT
105	AMAZONAS GERACAO E TRANSMISSAO DE ENERGIA S.A	17.957.780/0001-65	AM

106	AMBIENT SERVICOS AMBIENTAIS DE RIBEIRAO PRETO S/A	00.910.456/0001-99	SP
107	AMBRA SOLUTIONS SERVICOS TECNICOS S.A.	07.028.833/0001-00	SP
108	AMERICA NET LTDA	01.778.972/0001-74	SP
109	AMERICAN BUREAU OF SHIPPING	33.176.249/0001-01	RJ
110	AMPHENOL TFC DO BRASIL LTDA	44.603.447/0001-20	SP
111	ANDRADE GUTIERREZ ENGENHARIA S/A	17.262.213/0001-94	MG
112	ANDRETTA & CIA LTDA	87.606.372/0001-44	RS
113	ANDRITZ FABRICS AND ROLLS INDUSTRIA E COMERCIO S.A.	58.309.998/0001-90	SP
114	ANDRITZ SEPARATION INDUSTRIA E COMERCIO DE EQUIPAMENTOS DE FILTRACAO LTDA	06.349.916/0001-38	SC
115	ANGLOGOLD ASHANTI CORREGO DO SÍTIO MINERACAO S.A.	18.565.382/0001-66	MG
116	ANHANGUERA EDUCACIONAL PARTICIPACOES S/A	04.310.392/0001-46	SP
117	ANIDRO DO BRASIL EXTRACOES S.A.	66.715.459/0001-80	SP
118	ANJO QUIMICA DO BRASIL LTDA	02.921.346/0001-58	SC
119	ANTARES ACOPLAMENTOS LTDA	01.915.523/0001-20	RS
120	ANTIBIOTICOS DO BRASIL LTDA.	05.439.635/0001-03	SP
121	APERAM INOX AMERICA DO SUL S.A.	33.390.170/0001-89	MG
122	APEX TOOL GROUP INDUSTRIA E COMERCIO DE FERRAMENTAS LTDA.	43.408.590/0001-07	SP
123	APLICAP CAPITALIZACAO S/A	13.122.801/0001-71	RS
124	APP SISTEMAS COMERCIO E SERVICOS DE INFORMATICA DE RIO PRETO LIMITADA	53.216.453/0001-16	SP
125	APSEN FARMACEUTICA S/A	62.462.015/0001-29	SP
126	APTIV MANUFATURA E SERVICOS DE DISTRIBUICAO LTDA.	00.857.758/0001-40	SP
127	AQIA QUIMICA INDUSTRIAL LTDA.	01.142.107/0001-37	SP
128	AQUALAV SERVICOS DE HIGIENIZACAO LTDA	05.654.916/0001-89	SP
129	AQUAPOLO AMBIENTAL S/A	11.399.666/0001-80	SP
130	AQUIRIS GAME STUDIO S/A	07.358.694/0001-82	RS
131	ARAKAKI MAQUINAS E IMPLEMENTOS AGRICOLAS S.A.	47.834.163/0001-33	SP
132	ARCELORMITTAL BRASIL S.A.	17.469.701/0001-77	MG
133	ARCOR DO BRASIL LTDA.	54.360.656/0001-44	SP
134	AREA CENTRAL SISTEMAS E CONSULTORIA S.A.	16.844.641/0001-62	SC
135	AREZZO INDUSTRIA E COMERCIO S.A.	16.590.234/0001-76	MG
136	ARGO IT TECNOLOGIA S/A	07.026.235/0001-00	SP
137	ARGO SEGUROS BRASIL S.A.	14.868.712/0001-31	SP
138	ARGOFRUTA COMERCIAL EXPORTADORA LTDA	07.344.594/0001-05	PE
139	ARKEMA QUIMICA LTDA.	45.259.983/0001-13	SP
140	ARLANXEO BRASIL S.A.	29.667.227/0001-77	RJ
141	ARRIS INDUSTRIA ELETRONICA DO BRASIL LTDA	09.154.836/0001-15	AM
142	ARTEFATOS DE BORRACHA PCR LTDA	91.831.016/0001-00	RS
143	ARTELY MOVEIS LTDA	01.419.940/0001-82	PR
144	ARYSTA LIFESCIENCE DO BRASIL INDUSTRIA QUIMICA E AGROPECUARIA S.A.	62.182.092/0001-25	SP
145	ASFRETE SERVICOS DE APOIO ADMINISTRATIVO E OPERACIONAL LTDA	11.186.730/0001-45	MT
146	ASGA SISTEMAS S.A.	05.287.902/0001-74	SP
147	ASHLAND COMERCIO DE ESPECIALIDADES QUIMICAS DO BRASIL LTDA	62.432.778/0001-27	SP
148	ASP AUTOMACAO SERVICOS E PRODUTOS DE INFORMATICA LTDA	02.288.268/0001-04	CE
149	ASPOCK DO BRASIL LTDA	04.571.646/0001-80	RS
150	ASSOCIATED SPRING DO BRASIL LTDA	48.610.521/0001-97	SP
151	ASSURANT SEGURADORA S.A.	03.823.704/0001-52	SP
152	ASTRA S A INDUSTRIA E COMERCIO	50.949.528/0001-80	SP
153	ASTRAZENECA DO BRASIL LTDA.	60.318.797/0001-00	SP
154	ASVOTEC TERMOINDUSTRIAL LTDA	56.995.681/0001-20	SP
155	ATB INDUSTRIA E COMERCIO DE ADESIVO LTDA	08.425.051/0001-77	SP
156	ATCO PLASTICOS LTDA	00.385.650/0001-00	SP
157	ATECH - NEGOCIOS EM TECNOLOGIAS S.A.	11.262.624/0001-01	SP
158	ATENTO BRASIL S/A	02.879.250/0001-79	SP
159	ATHIE WOHNATH ASSOCIADOS PROJETOS, CONSTRUCAO E GERENCIAMENTO LTDA	61.379.863/0001-06	SP
160	ATLAS COPCO BRASIL LTDA	57.029.431/0001-06	SP

161	ATLAS INDUSTRIA DE ELETRODOMESTICOS LTDA.	78.242.849/0001-69	PR
162	ATLAS S.A.	89.723.837/0001-72	RS
163	ATMOS SISTEMAS LTDA.	06.916.109/0001-50	SP
164	AUDACES AUTOMACAO E INFORMATICA INDUSTRIAL LTDA	85.236.743/0001-18	SC
165	AUDAZ TECNOLOGIA S.A.	38.742.698/0001-93	MG
166	AUTO AVALIAR TECNOLOGIA, PUBLICIDADE E INTERMEDIACAO DE NEGOCIOS E SERVICOS S.A.	22.279.800/0001-26	SP
167	AUTO DEFESA BRASIL TECNOLOGIA E MONITORAMENTO DE SISTEMAS ELETRONICOS S/A	30.609.644/0001-42	SP
168	AUTOLIV DO BRASIL LTDA	01.340.384/0001-54	SP
169	AUTOMATOS SERVICOS E DESENVOLVIMENTO DE SOFTWARE LTDA.	13.965.155/0001-04	SP
170	AUTOMIND AUTOMACAO INDUSTRIAL LTDA	16.119.281/0001-36	BA
171	AUTOPASS S.A.	07.140.538/0001-40	SP
172	AUTOTRAC COMERCIO E TELECOMUNICACOES S/A	40.281.347/0001-74	DF
173	AUTTOM AUTOMACAO E ROBOTICA LTDA	02.103.027/0001-35	RS
174	AVANADE DO BRASIL LTDA	04.049.976/0001-00	SP
175	AVANCO INFORMATICA LTDA	42.790.097/0001-23	MG
176	AVANSYS TECNOLOGIA LTDA	04.181.950/0001-10	BA
177	AVANTIA TECNOLOGIA E ENGENHARIA S/A	02.543.302/0001-31	PE
178	AVENUE CODE DESENVOLVIMENTO DE SOFTWARE LTDA	12.131.444/0001-45	MG
179	AVERY DENNISON DO BRASIL LTDA	43.999.630/0001-24	SP
180	AVIBRAS INDUSTRIA AEROSPAIAL S A	60.181.468/0001-51	SP
181	AVIBRASIL INDUSTRIA E COMERCIO DE EQUIPAMENTOS AVICOLAS LTDA	02.986.723/0001-37	SC
182	AVON COSMETICOS LTDA.	56.991.441/0001-57	SP
183	AVON INDUSTRIAL LTDA	00.680.516/0001-24	SP
184	AXALTA COATING SYSTEMS BRASIL LTDA.	15.373.395/0001-45	SP
185	AXUR SEGURANCA E DEFESA CIBERNETICA LTDA	10.318.969/0001-69	RS
186	AYTY CRM BPO E SERVICOS DE TECNOLOGIA DA INFORMACAO LTDA	09.511.907/0001-90	SC
187	AZUL COMPANHIA DE SEGUROS GERAIS	33.448.150/0001-11	RJ
188	BAESA-ENERGETICA BARRA GRANDE S/A	04.781.143/0001-39	RS
189	BAGUARI I GERACAO DE ENERGIA ELETRICA S.A.	07.799.995/0001-41	RJ
190	BALDO SA COMERCIO INDUSTRIA E EXPORTACAO	91.473.678/0001-47	RS
191	BALL BEVERAGE CAN SOUTH AMERICA S.A.	29.506.474/0001-91	RJ
192	BALLUFF CONTROLES ELETRICOS LIMITADA	52.702.990/0001-03	SP
193	BALTEAU PRODUTOS ELETRICOS LTDA.	13.434.970/0001-47	MG
194	BANCO A J RENNER SA	92.874.270/0001-40	RS
195	BANCO AGIBANK S.A	10.664.513/0001-50	RS
196	BANCO BMG SA	61.186.680/0001-74	SP
197	BANCO BNP PARIBAS BRASIL S.A.	01.522.368/0001-82	SP
198	BANCO BOCOM BBM S.A.	15.114.366/0001-69	BA
199	BANCO BS2 S.A.	71.027.866/0001-34	MG
200	BANCO BTG PACTUAL S.A.	30.306.294/0001-45	RJ
201	BANCO CBSS S.A.	27.098.060/0001-45	SP
202	BANCO CITIBANK S A	33.479.023/0001-80	SP
203	BANCO CNH INDUSTRIAL CAPITAL S.A.	02.992.446/0001-75	PR
204	BANCO COOPERATIVO DO BRASIL S/A	02.038.232/0001-64	DF
205	BANCO COOPERATIVO SICREDI S.A.	01.181.521/0001-55	RS
206	BANCO CREFISA S.A.	61.033.106/0001-86	SP
207	BANCO CSF S/A	08.357.240/0001-50	SP
208	BANCO DAYCOVAL S.A.	62.232.889/0001-90	SP
209	BANCO DE LAGE LANDEN BRASIL S.A.	05.040.481/0001-82	RS
210	BANCO DO BRASIL SA	00.000.000/0001-91	DF
211	BANCO DO ESTADO DE SERGIPE S/A	13.009.717/0001-46	SE
212	BANCO DO ESTADO DO RIO GRANDE DO SUL SA	92.702.067/0001-96	RS
213	BANCO DO NORDESTE DO BRASIL SA	07.237.373/0001-20	CE
214	BANCO FIDIS S/A	62.237.425/0001-76	MG

215	BANCO GMAC S.A.	59.274.605/0001-13	SP
216	BANCO HONDA S/A.	03.634.220/0001-65	SP
217	BANCO J. P. MORGAN S.A.	33.172.537/0001-98	SP
218	BANCO JOHN DEERE S.A.	91.884.981/0001-32	SP
219	BANCO LUSO BRASILEIRO S/A	59.118.133/0001-00	SP
220	BANCO MODAL S.A.	30.723.886/0001-62	RJ
221	BANCO OLE BONSUCESSO CONSIGNADO S.A.	71.371.686/0001-75	MG
222	BANCO ORIGINAL S/A	92.894.922/0001-08	SP
223	BANCO PAN S.A.	59.285.411/0001-13	SP
224	BANCO RCI BRASIL S.A	62.307.848/0001-15	PR
225	BANCO RENDIMENTO S/A	68.900.810/0001-38	SP
226	BANCO RODOBENS S.A.	33.603.457/0001-40	SP
227	BANCO SANTANDER (BRASIL) S.A.	90.400.888/0001-42	SP
228	BANCO SEMEAR S.A.	00.795.423/0001-45	MG
229	BANCO SOFISA S.A.	60.889.128/0001-80	SP
230	BANCO TOYOTA DO BRASIL S.A.	03.215.790/0001-10	SP
231	BANCO TRIANGULO S/A	17.351.180/0001-59	MG
232	BANCO VOLKSWAGEN S.A.	59.109.165/0001-49	SP
233	BANCO VOTORANTIM S.A.	59.588.111/0001-03	SP
234	BANZAI VEICULOS E PECAS LTDA	09.191.897/0001-52	MG
235	BARENBRUG DO BRASIL SEMENTES LTDA	15.574.816/0001-04	SP
236	BARRY CALLEBAUT BRASIL INDUSTRIA E COMERCIO DE PRODUTOS ALIMENTICIOS LTDA	33.163.908/0001-75	SP
237	BARTIRA AGROPECUARIA S/A	20.090.981/0001-12	GO
238	BASF SA	48.539.407/0001-18	SP
239	BAUMER S A	61.374.161/0001-30	SP
240	BAXTER HOSPITALAR LTDA	49.351.786/0001-80	SP
241	BAYER S.A.	18.459.628/0001-15	SP
242	BB TECNOLOGIA E SERVICOS S.A	42.318.949/0001-84	RJ
243	BCM ENGENHARIA LTDA	87.237.830/0001-15	RS
244	BEBIDAS FRUKI S/A	87.315.099/0001-07	RS
245	BECTON DICKINSON INDUSTRIAS CIRURGICAS LTDA	21.551.379/0001-06	MG
246	BEIERSDORF INDUSTRIA E COMERCIO LTDA.	01.786.983/0001-04	SP
247	BEL FIX IMPORTACAO LTDA	01.972.193/0001-05	PR
248	BELA IACA POLPAS DE FRUTAS INDUSTRIA E COMERCIO LTDA	07.481.452/0001-81	PA
249	BELDEN GRASS VALLEY INDUSTRIA, COMERCIO E SERVICOS LTDA	01.209.357/0001-47	SP
250	BELENUS S.A.	05.151.518/0001-40	SP
251	BELGO BEKAERT ARAMES LTDA	61.074.506/0001-30	MG
252	BELOV OFF-SHORE INDUSTRIAL LTDA	13.309.642/0001-19	BA
253	BEM BRASIL ALIMENTOS S/A	06.004.860/0001-80	MG
254	BEM PROMOTORA DE VENDAS E SERVICOS S.A.	10.397.031/0001-81	RS
255	BEMIS DO BRASIL INDUSTRIA E COMERCIO DE EMBALAGENS LTDA.	60.394.723/0001-44	SP
256	BENCHIMOL IRMAO & CIA LTDA	04.565.289/0001-47	AM
257	BENEFICIO FACIL SERVICOS LTDA	06.353.068/0001-30	SP
258	BENNER SISTEMAS S/A	02.288.055/0001-74	SC
259	BENOIT ELETRODOMESTICOS LTDA	87.296.026/0001-07	RS
260	BENTELER COMPONENTES AUTOMOTIVOS LTDA	00.853.157/0001-60	SP
261	BERNECK S.A. PAINEIS E SERRADOS	81.905.176/0001-94	PR
262	BERTOLINI CONSTRUCAO NAVAL DA AMAZONIA LTDA	05.073.228/0001-25	AM
263	BERTOLINI SISTEMAS DE ARMAZENAGEM S/A	15.358.988/0001-32	ES
264	BETHA SISTEMAS LTDA	00.456.865/0001-67	SC
265	BETTANIN S.A.	89.724.447/0001-17	RS
266	BETUNEL INDUSTRIA E COMERCIO S/A	60.546.801/0001-89	RJ
267	BFP BIOPRODUTOS DE PESCADO LTDA	24.817.682/0001-98	SC
268	BGC LIQUIDEZ DISTRIBUIDORA DE TITULOS E VALORES MOBILIARIOS LTDA	33.862.244/0001-32	RJ
269	BGF CONSULTORIA EM ENGENHARIA LTDA	05.822.590/0001-51	SP

270	BGMRODOTEK TECNOLOGIA E INFORMATICA S.A.	05.074.351/0001-60	SP
271	BHMOTORS PECAS E SERVICOS LTDA	17.896.715/0001-77	MG
272	BHS AXTER SOLUCOES DIGITAIS LTDA.	04.856.032/0001-44	MG
273	BHS SOLUCOES DIGITAIS LTDA.	00.276.225/0001-75	MG
274	BIC AMAZONIA S/A	04.402.277/0001-00	AM
275	BIG DATA ASSESSORIA EMPRESARIAL S.A.	17.373.944/0001-07	SP
276	BIGFER PARANA INDUSTRIA E COMERCIO LTDA	78.578.614/0001-42	PR
277	BIGFER-INDUSTRIA E COMERCIO DE FERRAGENS LTDA	92.534.593/0001-94	RS
278	BIMEDA BRASIL S.A.	00.328.741/0001-04	SP
279	BIOENERGETICA AROEIRA S.A.	08.355.201/0001-13	MG
280	BIO-EXTRATUS COSMETIC NATURAL LTDA	02.176.615/0001-07	MG
281	BIOLAB SANUS FARMACEUTICA LTDA	49.475.833/0001-06	SP
282	BIONOVIS S.A. - COMPANHIA BRASILEIRA DE BIOTECNOLOGIA FARMACEUTICA	12.320.079/0001-17	SP
283	BIOPET PRODUTOS PARA ANIMAIS LTDA.	07.626.792/0001-53	SP
284	BIORGANICA COMERCIO DE PRODUTOS ORGANICOS LTDA.	08.641.174/0001-45	PR
285	BIOXXI SERVICOS DE ESTERILIZACAO LTDA	27.721.364/0003-89	RJ
286	BLANVER FARMOQUIMICA E FARMACEUTICA S.A.	53.359.824/0001-19	SP
287	BLAU FARMACEUTICA S.A.	58.430.828/0001-60	SP
288	BMB BELGO MINEIRA BEKAERT ARTEFATOS DE ARAME LTDA	18.786.988/0001-21	MG
289	BMB MODE CENTER -INDUSTRIA, COMERCIO E SERVICOS LTDA	04.532.167/0001-54	RJ
290	BMR MEDICAL LTDA	07.213.544/0001-80	PR
291	BN - PAPEL CATARINENSE LTDA	02.237.016/0001-48	SC
292	BNE - BANCO NACIONAL DE EMPREGOS LTDA	82.344.425/0001-82	PR
293	BOA COMPRA TECNOLOGIA LTDA.	06.375.668/0001-08	SP
294	BOA VISTA SERVICOS S.A.	11.725.176/0001-27	SP
295	BOCCHI INDUSTRIA E COMERCIO DE CEREAIS LTDA	02.987.873/0001-65	RS
296	BOLD PARTICIPACOES S.A.	04.626.152/0001-55	SC
297	BOM FUTURO AGRICOLA LTDA	10.425.282/0001-22	MT
298	BOM NEGOCIO ATIVIDADES DE INTERNET LTDA	13.673.743/0002-55	RJ
299	BORBOREMA ENERGETICA S.A.	09.036.424/0001-80	PB
300	BORGHETTI - TURBOS E SISTEMAS AUTOMOTIVOS LTDA	05.488.253/0001-70	RS
301	BORGWARNER BRASIL LTDA	61.881.058/0001-86	SP
302	BORRACHAS VIPAL NORDESTE S.A.	07.857.217/0001-61	BA
303	BOXNET SERVICOS DE INFORMACOES LTDA.	05.403.405/0001-94	SP
304	BP COMPONENTES HIDRAULICOS E MECANICOS LTDA	05.128.099/0001-25	RS
305	BPO SOLUTION APOIO ADMINISTRATIVO LTDA	32.266.006/0001-00	CE
306	BR MALLS PARTICIPACOES S.A.	06.977.745/0001-91	RJ
307	BR MOBILIDADE BAIXADA SANTISTA SPE S.A	21.659.864/0001-90	SP
308	BRAESI EQUIPAMENTOS PARA ALIMENTACAO LTDA.	88.833.991/0001-34	RS
309	BRAILE BIOMEDICA INDUSTRIA COMERCIO E REPRESENTACOES LTDA	52.828.936/0001-09	SP
310	BRAINFARMA INDUSTRIA QUIMICA E FARMACEUTICA S.A.	05.161.069/0001-10	GO
311	BRAMETAL S/A	83.249.078/0001-71	ES
312	BRASAL REFRIGERANTES S/A	01.612.795/0001-51	DF
313	BRASCABOS COMPONENTES ELETRICOS E ELETRONICOS LTDA	68.149.228/0001-81	SP
314	BRASFRUT-FRUTOS DO BRASIL LTDA	32.677.726/0001-50	BA
315	BRASIL NORTE BEBIDAS S/A	34.590.315/0001-58	AM
316	BRASILATA S A EMBALAGENS METALICAS	61.160.438/0001-21	SP
317	BRASILCAP CAPITALIZACAO S/A	15.138.043/0001-05	RJ
318	BRASILIA ALIMENTOS LTDA.	56.809.338/0001-43	SP
319	BRASILPREV SEGUROS E PREVIDENCIA S/A	27.665.207/0001-31	SP
320	BRASILVEICULOS COMPANHIA DE SEGUROS	01.356.570/0001-81	SP

321	BRASKEM S.A	42.150.391/0001-70	BA
322	BRASLUX INDUSTRIA DE AUTO PECAS LTDA	88.893.490/0001-43	RS
323	BRASPAG - TECNOLOGIA EM PAGAMENTO LTDA	07.355.049/0001-06	SP
324	BRASPRESS TRANSPORTES URGENTES LTDA	48.740.351/0001-65	SP
325	BRB BANCO DE BRASILIA SA	00.000.208/0001-00	DF
326	BRB CREDITO FINANCIAMENTO E INVESTIMENTO S A	33.136.888/0001-43	DF
327	BRB DISTRIBUIDORA DE TITULOS E VALORES MOBILIARIOS S/A	33.850.686/0001-69	DF
328	BREDA LOGISTICA LTDA	16.880.735/0001-97	SP
329	BREDA TRANSPORTES E SERVICOS S.A.	05.160.935/0001-59	SP
330	BREMIL S/A INDUSTRIA DE PRODUTOS ALIMENTICIOS	91.897.876/0001-38	RS
331	BRF S.A.	01.838.723/0001-27	SC
332	BRIDGESTONE DO BRASIL INDUSTRIA E COMERCIO LTDA.	57.497.539/0001-15	SP
333	BRINOX METALURGICA SA	92.038.108/0001-91	RS
334	BRISTOL-MYERS SQUIBB FARMACEUTICA LTDA.	56.998.982/0001-07	SP
335	BRITANIA COMPONENTES ELETRONICOS LTDA	13.699.433/0001-29	AM
336	BRITANIA ELETRODOMESTICOS SA	76.492.701/0001-57	PR
337	BRK AMBIENTAL - CACHOEIRO DE ITAPEMIRIM S.A.	02.628.150/0001-70	ES
338	BRK AMBIENTAL - LIMEIRA S.A.	00.585.900/0001-48	SP
339	BRK AMBIENTAL REGIAO METROPOLITANA DO RECIFE / GOIANA SPE S.A.	17.119.291/0001-34	PE
340	BRK AMBIENTAL - RIO CLARO S.A.	08.630.227/0001-22	SP
341	BRK AMBIENTAL JAGUARIBE S.A	08.529.701/0001-24	BA
342	BROSE DO BRASIL LTDA	02.258.243/0001-50	PR
343	BRQ SOLUCOES EM INFORMATICA S.A	36.542.025/0001-64	SP
344	BRS SUPRIMENTOS CORPORATIVOS S/A	09.216.620/0001-37	RS
345	BRT TECNOLOGIA E SISTEMAS LTDA	00.182.213/0001-81	MG
346	BS2 TECNOLOGIA LTDA	02.232.237/0001-23	MG
347	BSBIOS INDUSTRIA E COMERCIO DE BIODIESEL SUL BRASIL S/A	07.322.382/0001-19	RS
348	BTZ TECNOLOGIA LTDA.	22.449.959/0001-41	SP
349	BUCKMAN LABORATORIOS LTDA	44.589.885/0001-81	SP
350	BUHLER INDUSTRIA E COMERCIO DE EQUIPAMENTOS INDUSTRIAIS LTDA.	60.885.761/0001-08	PR
351	BULL LTDA	21.649.280/0001-33	SP
352	BULLTRADE INDUSTRIAL LTDA	87.820.155/0001-52	RS
353	BUN-TECH, TECNOLOGIA EM INSUMOS LTDA.	56.998.438/0001-65	SP
354	BUSCHLE & LEPPER SA	84.684.471/0001-56	SC
355	BUSINESS EXPERT & PARTNERS DESENVOLVIMENTO DE SOFTWARE LTDA.	05.785.396/0001-43	SP
356	C - PACK CREATIVE PACKAGING S/A	03.364.555/0001-00	SC
357	C&A MODAS LTDA.	45.242.914/0001-05	SP
358	CAB - TECNOLOGIA E SISTEMAS, COMERCIO LTDA	42.886.119/0001-53	MG
359	CABAL BRASIL LTDA	03.766.873/0001-06	DF
360	CABLETECH CABOS LTDA	00.797.490/0001-07	SP
361	CAEDU COMERCIO VAREJISTA DE ARTIGOS DO VESTUARIO LTDA	46.377.727/0001-93	SP
362	CAFE RANCHEIRO AGRO INDUSTRIAL LTDA	02.924.249/0001-19	GO
363	CAFE TRES CORACOES S.A	17.467.515/0001-07	MG
364	CAIMI & LIAISON INDUSTRIA E COMERCIO DE COURO E SINTETICOS LTDA.	07.443.786/0001-60	RS
365	CAIO - INDUSCAR INDUSTRIA E COMERCIO DE CARROCERIAS LTDA	02.907.841/0001-02	SP
366	CAIXA SEGURADORA S/A	34.020.354/0001-10	DF
367	CALCADOS BEIRA RIO S/A	88.379.771/0001-82	RS
368	CALCARD ADMINISTRADORA DE CARTOES LTDA	08.611.734/0001-19	SC
369	CALCENTER - CALCADOS CENTRO-OESTE LTDA	15.048.754/0122-86	SC
370	CALLEGARO & IRMAOS LTDA	02.999.886/0001-54	RS
371	CAMARGO CORREA INFRA CONSTRUcoes S.A.	11.178.032/0001-06	SP

372	CAMARGO CORREA INFRA PROJETOS S.A.	28.660.349/0001-79	SP
373	CAMIL ALIMENTOS S.A.	64.904.295/0001-03	SP
374	CAMPOS NOVOS ENERGIA S.A.	03.356.967/0001-07	SC
375	CANON MEDICAL SYSTEMS DO BRASIL LTDA	46.563.938/0001-10	SP
376	CAOA MONTADORA DE VEICULOS LTDA	03.471.344/0001-77	GO
377	CAOS SISTEMAS COMPLEXOS E DINAMICOS LTDA	05.934.733/0001-17	SP
378	CAPPTA S.A.	13.966.572/0001-71	SP
379	CAPRICORNIO TEXTIL S.A	60.745.411/0001-38	SP
380	CARBEL JAPAO VEICULOS LTDA	23.396.997/0001-46	MG
381	CARBETO DE SILICIO SIKA BRASIL LTDA	32.870.697/0001-48	MG
382	CARBOMAN-GAS CARBONICO DE MANAUS LTDA	63.634.596/0001-00	AM
383	CARE PLUS MEDICINA ASSISTENCIAL LTDA	02.725.347/0001-27	SP
384	CARGILL AGRICOLA S A	60.498.706/0001-57	SP
385	CARGILL ALIMENTOS LTDA	01.961.898/0001-27	SP
386	CARGOLIFT LOGISTICA S/A	82.270.711/0001-40	PR
387	CARINO INGREDIENTES LTDA	96.472.428/0001-06	SP
388	CARLOS BECKER METALURGICA INDUSTRIAL LTDA	92.752.468/0001-50	RS
389	CARREFOUR COMERCIO E INDUSTRIA LTDA	45.543.915/0001-81	SP
390	CARRER ALIMENTOS LTDA	07.520.001/0007-00	RS
391	CARTINT INDUSTRIA E COMERCIO DE TINTAS LTDA	01.760.325/0001-35	SP
392	CASA AVENIDA COMERCIO E IMPORTACAO LTDA.	44.358.067/0001-78	SP
393	CASA GRANADO LABORATORIOS FARMACIAS E DROGARIAS S A	33.109.356/0001-17	RJ
394	CASALE EQUIPAMENTOS LTDA	59.600.643/0001-19	SP
395	CAST INFORMATICA S/A	03.143.181/0012-56	SP
396	CASTELATTO LTDA	05.152.138/0001-20	SP
397	CASTELO ALIMENTOS S/A	07.814.284/0001-07	SP
398	CATENO GESTAO DE CONTAS DE PAGAMENTO S.A	20.247.380/0001-70	SP
399	CATHO ONLINE LTDA	03.753.088/0001-00	SP
400	CAVALETTI S/A - CADEIRAS PROFISSIONAIS	88.709.621/0001-90	RS
401	CAVENAGHI INDUSTRIA E COMERCIO DE EQUIPAMENTOS ESPECIAIS LTDA	04.589.483/0001-62	SP
402	CDF ASSISTENCIA E SUPORTE DIGITAL S.A.	08.769.874/0001-10	SP
403	CEABS SERVICOS S.A.	14.117.458/0001-30	PR
404	CEBI BRASIL LTDA	03.171.093/0001-05	SP
405	CEBRACE CRISTAL PLANO LTDA	45.070.190/0001-51	SP
406	CECRISA REVESTIMENTOS CERAMICOS S.A	79.655.916/0001-30	SC
407	CELESC DISTRIBUICAO S.A	08.336.783/0001-90	SC
408	CELLERE SOLUCOES EM TIC LTDA.	30.630.667/0001-39	SP
409	CELULOSE NIPO BRASILEIRA S A CENIBRA	42.278.796/0001-99	MG
410	CEMIG DISTRIBUICAO S.A	06.981.180/0001-16	MG
411	CEMIG GERACAO E TRANSMISSAO S.A	06.981.176/0001-58	MG
412	CENCODERMA INSTITUICAO DE PESQUISA E DESENVOLVIMENTO DE COSMETICOS LTDA	15.126.252/0001-39	PR
413	CENEGED - COMPANHIA ELETROMECANICA E GERENCIAMENTO DE DADOS S/A	07.698.801/0001-11	CE
414	CENTRAIS ELETRICAS DA PARAIBA S.A. - EPASA	10.366.780/0001-41	PB
415	CENTRAIS ELETRICAS DE PERNAMBUCO S.A. - EPESA	06.212.748/0001-34	PE
416	CENTRAIS ELETRICAS DO NORTE DO BRASIL S/A ELETRONORTE	00.357.038/0001-16	DF
417	CENTRAIS ELETRICAS DO PARA S.A. - CELPA	04.895.728/0001-80	PA
418	CENTRAL NACIONAL UNIMED - COOPERATIVA CENTRAL	02.812.468/0001-06	SP
419	CENTRAL SERVER INFORMATICA LTDA	04.151.097/0001-94	PR
420	CENTRO DE ESTUDOS SUPERIORES POSITIVO LTDA	78.791.712/0001-63	PR
421	CENTRO DE TECNOLOGIA DE SOFTWARE LTDA	06.023.804/0001-92	DF

422	CENTRO SANEAMENTO E SERVICOS AVANCADOS S.A.	61.603.387/0001-65	SP
423	CERAMFIX INDUSTRIA COMERCIO DE ARGAMASSAS E REJUNTES LTDA	07.293.000/0001-76	SC
424	CERAMICA BRASILEIRA CERBRAS LTDA	35.029.057/0001-06	CE
425	CERAMICA URUSSANGA S/A	86.530.318/0001-08	SC
426	CERAN - COMPANHIA ENERGETICA RIO DAS ANTAS	04.237.975/0001-99	SC
427	CEREALLE INDUSTRIA E INOVACAO EM ALIMENTOS LTDA	05.797.565/0001-65	RS
428	CERVEJARIA PETROPOLIS DA BAHIA LTDA	15.350.602/0001-46	BA
429	CERVEJARIA PETROPOLIS DE PERNAMBUCO LTDA	16.622.166/0001-80	PE
430	CESAR CONTAINERS E EQUIPAMENTOS EIRELI	08.404.654/0001-92	GO
431	CESED - CENTRO DE ENSINO SUPERIOR E DESENVOLVIMENTO LTDA	02.108.023/0001-40	PB
432	CEVA LOGISTICS LTDA	43.854.116/0001-09	MG
433	CEVA VETERINARIA LTDA	07.086.487/0001-16	MG
434	CFLEX MPC DESENVOLVIMENTO E COMERCIALIZACAO DE SISTEMAS LIMITADA	22.794.712/0001-62	SP
435	CGMP CENTRO DE GESTAO DE MEIOS DE PAGAMENTO LTDA	04.088.208/0001-65	SP
436	CHEMTECH SERVICOS DE ENGENHARIA E SOFTWARE LTDA	30.127.872/0001-86	RJ
437	CHEM-TREND INDUSTRIA E COMERCIO DE PRODUTOS QUIMICOS LTDA	55.531.925/0001-50	SP
438	CHEMYUNION LTDA	58.309.709/0001-53	SP
439	CHIESI FARMACEUTICA LTDA	61.363.032/0001-46	SP
440	CHIMICA BARUEL LTDA	61.362.182/0002-16	SP
441	CHIPUS MICROELETRONICA S.A.	10.475.890/0001-41	SC
442	CHOCOLATES GAROTO LTDA.	28.053.619/0001-83	ES
443	CHRIS CINTOS DE SEGURANCA LTDA	49.729.718/0001-02	SP
444	CI&T SOFTWARE S/A	00.609.634/0001-46	SP
445	CIA DE FERRO LIGAS DA BAHIA FERBASA	15.141.799/0001-03	BA
446	CIA INDUSTRIAL H. CARLOS SCHNEIDER	84.709.955/0001-02	SC
447	CIA LATINO AMERICANA DE MEDICAMENTOS	84.683.481/0001-77	SC
448	CIA. IGUACU DE CAFE SOLUVEL	76.255.926/0001-90	PR
449	CIAPETRO DISTRIBUIDORA DE COMBUSTIVEIS LTDA	01.466.091/0021-61	PR
450	CIATECH TECNOLOGIA EDUCACIONAL LTDA.	01.367.958/0001-88	SP
451	CIBER EQUIPAMENTOS RODOVIARIOS LTDA	92.678.093/0001-26	RS
452	CIBERIAN TECNOLOGIA DA INFORMACAO LTDA	04.589.357/0001-08	BA
453	CICLUS AMBIENTAL DO BRASIL S.A.	10.319.900/0001-50	RJ
454	CIELO S.A.	01.027.058/0001-91	SP
455	CIGAM SOFTWARE CORPORATIVO S.A.	93.578.813/0001-44	RS
456	CIMED INDUSTRIA DE MEDICAMENTOS LTDA	02.814.497/0001-07	SP
457	CINEX INDUSTRIA DO MOBILIARIO LTDA	93.993.731/0001-66	RS
458	CINQ TECHNOLOGIES LTDA	04.358.494/0001-31	PR
459	CINTERION BRASIL COMERCIO DE PRODUTOS ELETRONICOS E ASSISTENCIA TECNICA LTDA	10.230.477/0001-17	SP
460	CIOCCARI & CIA LTDA	94.644.671/0004-81	RS
461	CIPATEX IMPREGNADORA DE PAPEIS E TECIDOS LTDA	47.254.461/0001-54	SP
462	CIRCUIBRAS IND COM DE CIRCUITOS IMP PROFISSIONAIS LTDA	79.077.343/0001-04	PR
463	CISABRASILE LTDA.	05.120.289/0001-04	SC
464	CITIBANK DISTRIBUIDORA DE TITULOS E VALORES MOB SA	33.868.597/0001-40	SP
465	CITIGROUP GLOBAL MARKETS BRASIL, CORRETORA DE CAMBIO, TITULOS E VALORES MOBILIARIOS S.A.	33.709.114/0001-64	SP
466	CITRATUS FRAGRANCIAS INDUSTRIA E COMERCIO LTDA.	67.127.985/0001-91	SP
467	CITROSUCO S/A AGROINDUSTRIA	33.010.786/0001-87	SP
468	CITTAMOB DESENVOLVIMENTO EM TECNOLOGIA LTDA.	10.237.278/0001-30	SP
469	CIVIL MASTER PROJETOS E CONSTRUcoes LTDA.	02.617.158/0001-30	RJ
470	CJ DO BRASIL INDUSTRIA E COMERCIO DE PRODUTOS ALIMENTICIOS LTDA.	07.450.031/0001-93	SP
471	CJ SELECTA S.A.	00.969.790/0001-18	GO
472	CLAMPER INDUSTRIA E COMERCIO S.A	66.429.895/0001-92	MG

473	CLARIANT S.A	31.452.113/0001-51	SP
474	CLARO S.A.	40.432.544/0001-47	SP
475	CLEAR SALE S.A.	03.802.115/0001-98	SP
476	CLEMAR ENGENHARIA LTDA	83.932.418/0001-64	SC
477	CM HOSPITALAR S.A.	12.420.164/0001-57	SP
478	CMA - CONSULTORIA, METODOS, ASSESSORIA E MERCANTIL S.A.	43.819.978/0001-92	SP
479	CMG CORRETORA DE SEGUROS LTDA.	22.456.213/0001-65	SP
480	CMP - COMPANHIA METALGRAPHICA PAULISTA	61.161.139/0001-01	SP
481	CMP SOLUCOES EM PROJETOS LTDA.	08.576.691/0001-88	SP
482	CMPC CELULOSE RIOGRANDENSE LTDA	11.234.954/0001-85	RS
483	CNH INDUSTRIAL BRASIL LTDA.	01.844.555/0001-82	MG
484	COATEX LATIN AMERICA INDUSTRIA E COMERCIO LTDA.	16.516.586/0002-62	SP
485	COBB-VANTRESS BRASIL LTDA	00.466.591/0001-97	SP
486	COCAL COMERCIO INDUSTRIA CANAA ACUCAR E ALCOOL LTDA	44.373.108/0001-03	SP
487	CODIGO BRASIL -TECNOLOGIA EM ETIQUETAS E ROTULOS ADESIVOS LTDA	04.727.341/0001-14	MG
488	COFERLY COSMETICA LTDA.	04.866.345/0001-83	SP
489	COIM BRASIL LTDA	65.426.538/0001-08	SP
490	COLCHOES APOLO SPUMA LTDA	50.228.154/0001-03	SP
491	COLGATE PALMOLIVE INDUSTRIAL LTDA	03.816.532/0001-90	SP
492	COLORCON DO BRASIL LTDA.	03.947.978/0001-53	SP
493	COMASA - COMPANHIA AGUAS DE SANTA RITA S.A.	24.353.816/0001-67	SP
494	COMAU DO BRASIL INDUSTRIA E COMERCIO LTDA	02.693.750/0001-11	MG
495	COMBIO ENERGIA S.A.	10.376.555/0001-96	SP
496	COMERCIAL DE MIUDEZAS FREITAS LTDA	63.473.235/0001-10	CE
497	COMERCIAL ZAFFARI LTDA	92.016.757/0001-91	RS
498	COMERCIAL ZARAGOZA IMPORTACAO E EXPORTACAO LIMITADA	05.868.574/0001-08	SP
499	COMERCIO DE MEDICAMENTOS BRAIR LTDA	88.212.113/0001-00	RS
500	COMIL ONIBUS S.A.	00.940.956/0001-73	RS
501	COMLINK COMUNICACOES INTEGRADAS LTDA	03.813.799/0001-23	SP
502	COMPANHIA AUXILIAR DE ARMAZENS GERAIS	61.145.488/0001-30	SP
503	COMPANHIA BRASILEIRA DE ALUMINIO	61.409.892/0001-73	SP
504	COMPANHIA BRASILEIRA DE CARTUCHOS	57.494.031/0001-63	SP
505	COMPANHIA BRASILEIRA DE DISTRIBUICAO	47.508.411/0001-56	SP
506	COMPANHIA BRASILEIRA DE GESTAO DE SERVICOS	02.533.940/0001-71	SP
507	COMPANHIA BRASILEIRA DE LITIO	21.624.671/0001-01	MG
508	COMPANHIA BRASILEIRA DE METALURGIA E MINERACAO	33.131.541/0001-08	MG
509	COMPANHIA BRASILEIRA DE SOLUCOES E SERVICOS	04.740.876/0001-25	SP
510	COMPANHIA BRASILEIRA DE TECNOLOGIA PARA E-COMMERCE	05.314.972/0001-74	SP
511	COMPANHIA DE AGUA E ESGOTO DO CEARA CAGECE	07.040.108/0001-57	CE
512	COMPANHIA DE ELETRICIDADE DO ESTADO DA BAHIA COELBA	15.139.629/0001-94	BA
513	COMPANHIA DE GAS DE SAO PAULO COMGAS	61.856.571/0001-17	SP
514	COMPANHIA DE PARTICIPACOES SINOSSERRA	89.625.032/0001-96	RS
515	COMPANHIA DE PROCESSAMENTO DE DADOS DO ESTADO DE SAO PAULO - PRODESP	62.577.929/0001-35	SP
516	COMPANHIA DE SANEAMENTO DO PARANA SANEPAR	76.484.013/0001-45	PR
517	COMPANHIA DE SANEAMENTO DO TOCANTINS - SANEATINS	25.089.509/0001-83	TO
518	COMPANHIA DE SEGUROS ALIANCA DO BRASIL	28.196.889/0001-43	SP
519	COMPANHIA DE SEGUROS PREVIDENCIA DO SUL	92.751.213/0001-73	RS
520	COMPANHIA ENERG TICA DO MARANH O-CEMAR	06.272.793/0001-84	MA
521	COMPANHIA ENERGETICA CANDEIAS	10.508.162/0001-99	BA
522	COMPANHIA ENERGETICA DE PERNAMBUCO	10.835.932/0001-08	PE
523	COMPANHIA ENERGETICA DE PETROLINA	04.811.856/0001-06	PE

524	COMPANHIA ENERGETICA DO RIO GRANDE DO NORTE COSERN	08.324.196/0001-81	RN
525	COMPANHIA ENERGETICA MANAUARA	07.303.379/0001-58	AM
526	COMPANHIA ENERGETICA POTIGUAR	09.439.128/0001-20	RN
527	COMPANHIA HEMMER INDUSTRIA E COMERCIO	82.641.986/0001-43	SC
528	COMPANHIA HIDRO ELETRICA DO SAO FRANCISCO	33.541.368/0001-16	PE
529	COMPANHIA JAGUARI DE ENERGIA	53.859.112/0001-69	SP
530	COMPANHIA MELHORAMENTOS NORTE DO PARANA	61.082.962/0001-21	PR
531	COMPANHIA NITRO QUIMICA BRASILEIRA	61.150.348/0001-50	SP
532	COMPANHIA PAULISTA DE FORCA E LUZ	33.050.196/0001-88	SP
533	COMPANHIA PIRATININGA DE FORCA E LUZ	04.172.213/0001-51	SP
534	COMPANHIA RIOGRANDENSE DE SANEAMENTO CORSAN	92.802.784/0001-90	RS
535	COMPANHIA SUL SERGIPANA DE ELETRICIDADE	13.255.658/0001-96	SE
536	COMPANHIA SULAMERICANA DE DISTRIBUICAO	11.517.841/0001-97	PR
537	COMPANHIA ULTRAGAZ S A	61.602.199/0001-12	SP
538	COMPANHIA ZAFFARI COMERCIO E INDUSTRIA	93.015.006/0001-13	RS
539	COMPANHIA PARAENSE DE REFRIGERANTES	04.928.297/0001-00	PA
540	COMPART SERVICOS E ASSESSORIAS LTDA.	30.468.108/0001-74	SP
541	COMPASS MINERALS AMERICA DO SUL INDUSTRIA E COMERCIO S.A	60.398.138/0001-12	SP
542	COMPASSO TECNOLOGIA LTDA.	07.654.824/0001-24	RS
543	COMPONENT INDUSTRIA E COMERCIO LTDA	62.672.415/0001-69	SP
544	COMPSIS COMPUTADORES E SISTEMAS INDUSTRIA E COMERCIO LTDA	60.480.357/0001-46	SP
545	COMUNIQUE-SE S/A	04.558.476/0001-01	RJ
546	CONCEITO AGRICOLA REPRESENTACOES E COMERCIO DE PRODUTOS AGROPECUARIOS LTDA	08.413.723/0001-24	GO
547	CONCENTRIX BRASIL TERCEIRIZACAO DE PROCESSOS, SERVICOS ADMINISTRATIVOS E TECNOLOGIA EMPRESARIAL LTDA.	19.447.199/0001-29	SP
548	CONCESSAO METROVIARIA DO RIO DE JANEIRO S.A.	10.324.624/0001-18	RJ
549	CONCESSIONARIA DE SANEAMENTO SERRA AMBIENTAL S.A	19.688.648/0001-20	ES
550	CONCESSIONARIA LITORAL NORTE S/A - CLN	03.643.134/0001-19	BA
551	CONCILIG TELEMARKETING E COBRANCA LTDA.	08.684.859/0001-79	SP
552	CONCREMAT ENGENHARIA E TECNOLOGIA S/A	33.146.648/0001-20	RJ
553	CONDOR S/A INDUSTRIA QUIMICA	30.092.431/0001-96	RJ
554	CONDOR SUPER CENTER LTDA	76.189.406/0001-26	PR
555	CONECTA COMERCIO E SERVICOS LTDA	00.355.025/0001-08	SP
556	CONFIRP CONSULTORIA CONTABIL LTDA	56.812.993/0001-50	SP
557	CONNECTCOM TELEINFORMATICA COMERCIO E SERVICOS LTDA	00.308.141/0001-76	SP
558	CONSERVAS ODERICH SA	97.191.902/0001-94	RS
559	CONSINCO S/A	39.010.418/0001-15	SP
560	CONSTRUTECKMA ENGENHARIA LTDA.	00.005.275/0001-18	SP
561	CONSTRUTORA BARBOSA MELLO SA	17.185.786/0001-61	MG
562	CONTEMP INDUSTRIA COMERCIO E SERVICOS LTDA	53.543.047/0001-68	SP
563	CONTINENTAL BRASIL INDUSTRIA AUTOMOTIVA LTDA	48.754.139/0001-57	SP
564	CONTINENTAL FERRAMENTAS E EQUIPAMENTOS LTDA	01.625.708/0001-09	RS
565	COOPER CARD ADMINISTRADORA DE CARTOES LTDA	05.938.780/0001-39	PR
566	COOPERATIVA AGRARIA AGROINDUSTRIAL	77.890.846/0001-79	PR
567	COOPERATIVA AGROINDUSTRIAL ALFA	83.305.235/0001-19	SC
568	COOPERATIVA DE CREDITO, POUPANCA E INVESTIMENTO DA REGIAO CENTRO OESTE PAULISTA - SICREDI CENTRO OESTE PAULISTA	04.463.602/0001-36	SP
569	COOPERATIVA VINICOLA AURORA LTDA	87.547.188/0001-70	RS
570	COOPERSHOES - COOPERATIVA DE TRABALHO E INDUSTRIA DE CALCADOS JOANETENSE LTDA	02.675.611/0001-65	RS
571	COOPER-STANDARD AUTOMOTIVE BRASIL SEALING LTDA	00.362.831/0001-03	MG
572	COPAG DA AMAZONIA S A	04.664.637/0001-33	AM

573	COPEBRAS INDUSTRIA LTDA.	46.567.202/0001-10	SP
574	COPEL DISTRIBUICAO S.A.	04.368.898/0001-06	PR
575	COPEL GERACAO E TRANSMISSAO S.A.	04.370.282/0001-70	PR
576	COPEMI MINERACAO LTDA	33.059.528/0001-95	RS
577	COPOBRAS S/A. INDUSTRIA E COMERCIO DE EMBALAGENS	86.445.822/0001-00	SC
578	CORIUM QUIMICA LTDA	01.593.165/0001-87	RS
579	CORRETORA DE SEGUROS HONDA LTDA	56.813.140/0001-33	SP
580	CORTAG INDUSTRIA E COMERCIO LTDA.	00.808.396/0001-06	SP
581	CORTUME KRUMENAUER SA	97.191.597/0001-30	RS
582	COSAN LUBRIFICANTES E ESPECIALIDADES S.A.	33.000.092/0001-69	RJ
583	COSMED INDUSTRIA DE COSMETICOS E MEDICAMENTOS S.A.	61.082.426/0002-07	SP
584	COSMOTEC INTERNATIONAL ESPECIALIDADES COSMETICAS LTDA.	18.323.476/0001-29	SP
585	COSPLASTIC INDUSTRIA E COMERCIO DE EMBALAGENS LTDA	37.305.471/0001-18	GO
586	COTRIJAL COOPERATIVA AGROPECUARIA E INDUSTRIAL	91.495.549/0001-50	RS
587	COVESTRO INDUSTRIA E COMERCIO DE POLIMEROS LTDA	21.870.272/0001-12	SP
588	CPE - COMPOSTOS PLASTICOS DE ENGENHARIA LTDA.	11.272.246/0001-39	SP
589	CPE DO BRASIL COMPONENTES PROFISSIONAIS PARA ELETRONICA INDUSTRIA E COMERCIO LTDA	07.041.696/0001-43	PR
590	CPE PLASTICOS LTDA	10.756.910/0001-52	SP
591	CPFL GERACAO DE ENERGIA S/A	03.953.509/0001-47	SP
592	CR BLUECAST INDUSTRIA MECANICA DO BRASIL LTDA	00.057.852/0001-15	PR
593	CREARE SISTEMAS LTDA	15.438.805/0001-99	RS
594	CREFISA SA CREDITO FINANCIAMENTO E INVESTIMENTOS	60.779.196/0001-96	SP
595	CREMER S.A.	82.641.325/0001-18	SC
596	CRISTAL PIGMENTOS DO BRASIL S.A.	15.115.504/0001-24	BA
597	CRISTALIA PRODUTOS QUIMICOS FARMACEUTICOS LTDA	44.734.671/0001-51	SP
598	CRISTOFOLI EQUIPAMENTOS DE BIOSSEGURANCA LTDA	01.177.248/0001-95	PR
599	CRITICAL MASS COMUNICACAO DIGITAL LTDA.	23.533.529/0001-76	SP
600	CRK S.A.	54.931.530/0001-82	SP
601	CRM INDUSTRIA E COMERCIO DE ALIMENTOS LTDA	61.158.283/0001-99	SP
602	CRODA DO BRASIL LTDA	44.144.293/0001-56	SP
603	CROSSTEC ASSESSORIA E CONSULTORIA LTDA - ME	09.019.609/0001-87	SP
604	CROWN EMBALAGENS METALICAS DA AMAZONIA S/A	33.174.335/0001-85	AM
605	CRUZEIRO DO SUL GRAOS LTDA.	12.222.735/0001-49	SP
606	CRVR - RIOGRANDENSE VALORIZACAO DE RESIDUOS LTDA	03.505.185/0002-65	RS
607	CRYOVAC BRASIL LTDA	02.178.092/0008-04	SP
608	CRYOVAC LONDRINA LTDA	00.200.283/0001-15	PR
609	CS BRASIL TRANSPORTES DE PASSAGEIROS E SERVICOS AMBIENTAIS LTDA.	10.965.693/0001-00	SP
610	CS INDUSTRIA ELETRONICA LTDA	91.821.637/0001-02	RS
611	CSN MINERACAO S.A.	08.902.291/0001-15	MG
612	CSU CARDSYSTEM S/A	01.896.779/0001-38	SP
613	CTC - CENTRO DE TECNOLOGIA CANAVIEIRA S.A.	06.981.381/0001-13	SP
614	CTEEP - COMPANHIA DE TRANSMISSAO DE ENERGIA ELETRICA PAULISTA	02.998.611/0001-04	SP
615	CUMMINS BRASIL LIMITADA	43.201.151/0001-10	SP
616	CURUPIRA S.A	04.413.729/0001-40	MG
617	CVC BRASIL OPERADORA E AGENCIA DE VIAGENS S.A.	10.760.260/0001-19	SP
618	CYBERCOM INDUSTRIA E COMERCIO DE PRODUTOS ELETRONICOS LTDA	16.542.617/0001-79	SP
619	D&PL BRASIL LIMITADA	02.662.305/0001-94	SP
620	DA MATA S.A. - ACUCAR E ALCOOL	08.110.543/0001-73	SP
621	DACOLONIA ALIMENTOS NATURAIS LTDA.	04.330.736/0001-89	RS
622	DAIICHI SANKYO BRASIL FARMACEUTICA LTDA.	60.874.187/0001-84	SP
623	DAITAN LABS SOLUCOES EM TECNOLOGIA S/A	06.980.081/0001-10	SP
624	DAMENNY IND E COM DE PRODUTOS TEXTEIS LTDA	79.302.519/0001-84	SC

625	DANA INDUSTRIAS LTDA	00.253.137/0001-58	RS
626	DANCOR S A INDUSTRIA MECANICA	33.561.853/0001-51	RJ
627	DASS NORDESTE CALCADOS E ARTIGOS ESPORTIVOS S.A.	01.287.588/0001-79	CE
628	DASS SUL CALCADOS E ARTIGOS ESPORTIVOS LTDA	81.786.121/0001-02	SC
629	DATAOPER SOFTWARE LTDA	82.653.726/0001-98	PR
630	DATAPROM EQUIPAMENTOS E SERVICOS DE INFORMATICA INDUSTRIALLTDA	80.590.045/0001-00	PR
631	DATATECK INDUSTRIA E COMERCIO LTDA.	03.697.945/0001-00	RS
632	DATEN TECNOLOGIA LTDA	04.602.789/0001-01	BA
633	DATERRA-ATIVIDADES RURAIS LTDA	51.894.202/0001-65	SP
634	DATORA MOBILE TELECOMUNICACOES S.A.	18.384.930/0001-51	MG
635	DATORA TELECOMUNICACOES LTDA	39.495.486/0001-11	RJ
636	DATUM INFORMATICA LTDA	03.537.327/0001-95	RS
637	DAURITI DISTRIBUIDORA DE ALIMENTOS SA	03.870.584/0001-44	SP
638	DAXIA DOCE AROMA INDUSTRIA E COMERCIO LTDA.	74.581.091/0006-47	SP
639	DB1 GLOBAL SOFTWARE S/A	04.204.018/0001-66	PR
640	DBM CALL CENTER LTDA	01.397.555/0001-81	PR
641	DBSERVER ASSESSORIA EM SISTEMAS DE INFORMACAO LTDA	68.729.649/0001-81	RS
642	DEAL DIGITAL MARKET LTDA	17.046.488/0001-90	SP
643	DEAL TECHNOLOGIES LTDA.	04.799.829/0001-57	SP
644	DELFA INDUSTRIA E COM.DE ACESSORIOS DO VESTUARIO LTDA	06.037.585/0001-09	CE
645	DELL COMPUTADORES DO BRASIL LTDA	72.381.189/0001-10	RS
646	DELOITTE ASSESSORIA E CONSULTORIA LTDA.	02.988.231/0001-80	SP
647	DELOITTE TOUCHE TOHMATSU CONSULTORES LTDA.	02.189.924/0001-03	SP
648	DERP ENGENHARIA MECANICA S/A	17.161.936/0001-05	MG
649	DELPHI POWERTRAIN SYSTEM INDUSTRIA E COMERCIO LTDA.	25.043.386/0001-40	SP
650	DENSO DO BRASIL LTDA	43.375.930/0001-32	PR
651	DENSO INDUSTRIAL DA AMAZONIA LTDA	84.657.907/0001-18	AM
652	DENSO MAQUINAS ROTANTES DO BRASIL LTDA.	03.005.698/0001-26	MG
653	DENSO SISTEMAS TERMICOS DO BRASIL LTDA.	03.523.188/0001-40	MG
654	DENTSCARE LTDA	05.106.945/0001-06	SC
655	DESCARPACK DESCARTAVEIS DO BRASIL LTDA	01.057.428/0001-33	SP
656	DESTILARIA VALE DO PARACATU - AGROENERGIA S.A.	07.459.492/0001-27	MG
657	DFL INDUSTRIA E COMERCIO S/A	33.112.665/0001-46	RJ
658	DIAMANTES LINGERIE LTDA	13.649.755/0001-63	CE
659	DIEFRA ENGENHARIA E CONSULTORIA LTDA	17.579.459/0001-94	MG
660	DIGICON S A CONTROLE ELETRONICO PARA MECANICA	88.020.102/0001-10	RS
661	DIGILAB S.A.	01.499.085/0001-67	SC
662	DIGISYSTEM SERVICOS ESPECIALIZADOS LTDA	01.936.069/0001-94	SP
663	DIGITAL INC TECNOLOGIA E MARKETING LTDA	10.316.083/0001-86	SP
664	DIGITALNET BRASIL SISTEMAS DE COLABORACAO LTDA	05.933.907/0001-27	SP
665	DIGITRO TECNOLOGIA S.A.	83.472.803/0001-76	SC
666	DIGITRON DA AMAZONIA INDUSTRIA E COMERCIO S. A.	84.489.988/0001-94	AM
667	DIMED S/A - DISTRIBUIDORA DE MEDICAMENTOS	92.665.611/0001-77	RS
668	DINAMO NETWORKS - SERVICOS, DESENVOLVIMENTO E PARTICIPACOES EM CONSORCIOS OU EMPRESAS LTDA.	17.423.726/0001-30	DF
669	DIRECAO ESTACIONAMENTOS S/A	02.104.236/0001-01	PR
670	DISAL ADMINISTRADORA DE CONSORCIOS LTDA	59.395.061/0001-48	SP
671	DISTRIBUIDORA AMARAL LTDA	21.759.758/0001-88	MG
672	DISTRIBUIDORA MERIDIONAL DE MOTORES CUMMINS S/A	90.627.332/0001-93	RS

673	DITO INTERNET LTDA - ME	10.399.001/0001-04	MG
674	DIVERSEY BRASIL INDUSTRIA QUIMICA LTDA	03.049.181/0001-39	SP
675	DOCILE ALIMENTOS LTDA	94.261.534/0001-15	RS
676	DOCOL METAIS SANITARIOS LTDA	75.339.051/0001-41	SC
677	DOHLER AMERICA LATINA LTDA.	01.919.410/0001-01	SP
678	DOMINGOS COSTA INDUSTRIAS ALIMENTICIAS SA	17.159.518/0001-75	MG
679	DONALDSON DO BRASIL EQUIPAMENTOS INDUSTRIAIS LTDA	44.202.232/0001-06	SP
680	DOREMUS ALIMENTOS LTDA	54.289.830/0001-00	SP
681	DORF KETAL BRASIL LTDA.	05.324.072/0001-08	RS
682	DORI ALIMENTOS S.A.	52.123.916/0001-32	SP
683	DORMER PRAMET SOLUCOES PARA USINAGEM LTDA	60.875.580/0001-92	SP
684	DOW AGROSCIENCES INDUSTRIAL LTDA	47.180.625/0001-46	SP
685	DOW BRASIL INDUSTRIA E COMERCIO DE PRODUTOS QUIMICOS LTDA	60.435.351/0001-57	SP
686	DOW BRASIL SUDESTE INDUSTRIAL LTDA.	53.877.627/0001-91	SP
687	DPR TELECOMUNICACOES LTDA	00.422.413/0001-64	SP
688	DR. OETKER BRASIL LTDA.	61.193.496/0001-51	SP
689	DREBES & CIA LTDA	96.662.168/0001-31	RS
690	DRIL-QUIP DO BRASIL LTDA	03.432.310/0001-73	RJ
691	DROGARIA ARAUJO S A	17.256.512/0001-16	MG
692	DROGARIA SAO PAULO S.A.	61.412.110/0001-55	SP
693	DSM PRODUTOS NUTRICIONAIS BRASIL S.A.	56.992.951/0001-49	SP
694	DU PONT DO BRASIL S A	61.064.929/0001-79	SP
695	DUAS RODAS INDUSTRIAL LTDA	84.430.149/0001-09	SC
696	DUNORTE DISTRIBUIDORA DE PRODUTOS DE CONSUMO LTDA	84.466.424/0001-36	AM
697	DURATEX FLORESTAL LTDA	43.059.559/0001-08	SP
698	DURATEX S.A.	97.837.181/0001-47	SP
699	DURIN INDUSTRIA DE PLASTICOS LTDA	07.128.161/0001-04	SC
700	DURR BRASIL LTDA	61.067.997/0002-72	RJ
701	DVL - DISTRIBUIDORA VIA LACTEA LTDA	25.681.529/0001-49	MG
702	EAS EDUCACAO S.A	06.267.630/0001-03	CE
703	EATON LTDA	54.625.819/0001-73	SP
704	EBAZAR.COM.BR. LTDA	03.007.331/0001-41	SP
705	EBIOS TECNOLOGIA LTDA	09.189.315/0001-01	RS
706	EBTE - EMPRESA BRASILEIRA DE TRANSMISSAO DE ENERGIA S.A.	10.319.371/0001-94	SP
707	ECE PARTICIPACOES S.A	09.333.996/0001-21	SP
708	ECOLAB QUIMICA LTDA	00.536.772/0001-42	SP
709	ECORE SOLUCOES EM TECNOLOGIA DA INFORMACAO LTDA.	03.182.155/0001-84	RS
710	ECOSAN EQUIPAMENTOS PARA SANEAMENTO LTDA	52.469.558/0001-14	SP
711	ECOURBIS AMBIENTAL S.A.	07.037.123/0001-46	SP
712	ECTE - EMPRESA CATARINENSE DE TRANSMISSAO DE ENERGIA S/A	03.984.987/0001-14	SC
713	EDITOR DO BRASIL SA	60.657.574/0001-69	SP
714	EDITORA E DISTRIBUIDORA EDUCACIONAL S/A	38.733.648/0001-40	MG
715	EDITORA ELEVA LTDA	06.249.283/0001-96	RJ
716	EDITORA FTD S A	61.186.490/0001-57	SP
717	EDITORA POLIEDRO LTDA	05.783.379/0001-77	SP
718	EDP ESPIRITO SANTO DISTRIBUICAO DE ENERGIA S.A.	28.152.650/0001-71	ES
719	EDP SAO PAULO DISTRIBUICAO DE ENERGIA S.A.	02.302.100/0001-06	SP
720	EDUK PROVEDORA DE CONTEUDO E SERVICOS DE INFORMACAO ONLINE LTDA.	10.247.557/0001-85	SP
721	E-HUNTER TECNOLOGIA DA INFORMACAO LTDA	01.609.514/0001-01	RJ
722	EKAN SOLUCOES E SISTEMAS INTEGRADOS LTDA	23.993.897/0001-05	SP

723	ELANTAS ISOLANTES ELETRICOS DO BRASIL LTDA.	07.682.369/0001-70	SP
724	ELDOR DO BRASIL COMPONENTES AUTOMOTIVOS INDUSTRIA E COMERCIO LTDA	13.353.050/0001-02	SP
725	ELEB EQUIPAMENTOS LTDA	55.763.775/0001-00	SP
726	ELECTROLUX DO BRASIL S/A	76.487.032/0001-25	PR
727	ELEKEIROZ S/A	13.788.120/0001-47	SP
728	ELEKTRO REDES S.A.	02.328.280/0001-97	SP
729	ELETRA INDUSTRIA E COMERCIO DE MEDIDORES ELETRICOS LTDA	12.115.480/0001-15	CE
730	ELETRO LUMINAR INDUSTRIA E COMERCIO LTDA	62.331.848/0001-50	SP
731	ELETRO METALURGICA VENTI DELTA LTDA	67.649.269/0001-74	SP
732	ELETRO ZAGONEL LTDA	81.365.223/0001-54	SC
733	ELETROBRAS TERMONUCLEAR S.A. - ELETRONUCLEAR	42.540.211/0001-67	RJ
734	ELETROFRIIO REFRIGERACAO LTDA.	76.498.179/0001-10	PR
735	ELETROSUL CENTRAIS ELETRICAS S/A	00.073.957/0001-68	SC
736	ELEVADORES ATLAS SCHINDLER LTDA.	00.028.986/0001-08	SP
737	ELFUSA GERAL DE ELETROFUSAO LTDA	59.752.048/0001-07	SP
738	ELGIN INDUSTRIAL DA AMAZONIA LTDA	14.200.166/0001-66	AM
739	ELI LILLY DO BRASIL LTDA	43.940.618/0001-44	SP
740	ELIAN INDUSTRIA TEXTIL LTDA	82.698.085/0001-98	SC
741	ELKEM PARTICIPACOES, INDUSTRIA E COMERCIO LTDA	42.593.061/0001-50	ES
742	ELKEM SILICONES BRASIL LTDA.	07.790.648/0001-58	SP
743	ELO SERVICOS S.A.	09.227.084/0001-75	SP
744	ELOTECH GESTAO PUBLICA LTDA	80.896.194/0001-94	PR
745	ELRING KLINGER DO BRASIL LTDA	01.576.749/0001-44	SP
746	ELSYS EQUIPAMENTOS ELETRONICOS LTDA	34.484.188/0001-02	AM
747	EMBARE INDUSTRIAS ALIMENTICIAS S/A	21.992.946/0001-51	MG
748	EMBRACO INDUSTRIA DE COMPRESSORES E SOLUCOES EM REFRIGERACAO LTDA.	29.958.609/0001-50	SC
749	EMBRACON ADMINISTRADORA DE CONSORCIO LTDA	58.113.812/0001-23	SP
750	EMBRAER S.A.	07.689.002/0001-89	SP
751	EMBRAMED INDUSTRIA E COMERCIO DE PRODUTOS HOSPITALARES LTDA.	60.383.338/0001-00	SP
752	EMBTECH TECNOLOGIA EMBARCADA SA	00.702.752/0001-02	MG
753	EMIBRA IND E COM DE EMBALAGENS LTDA	45.972.312/0001-03	SP
754	EMPHASIS INDUSTRIA E COMERCIO VOTORANTIM LTDA	04.042.399/0001-24	SP
755	EMPRESA AMAZONENSE DE TRANSMISSAO DE ENERGIA S/A	04.416.935/0001-04	SP
756	EMPRESA AUTO ONIBUS MANOEL RODRIGUES S A	44.581.056/0001-52	SP
757	EMPRESA BRASILEIRA DE BEBIDAS E ALIMENTOS S/A	07.604.556/0001-36	PE
758	EMPRESA BRASILEIRA DE COMERCIALIZACAO DE INGRESSOS S.A.	15.150.423/0001-65	SP
759	EMPRESA CRUZ DE TRANSPORTES LTDA	43.963.933/0001-97	SP
760	EMPRESA DE TRANSPORTES LIDER LTDA	25.431.024/0001-26	MG
761	EMPRESA NORTE DE TRANSMISSAO DE ENERGIA S.A.	05.321.987/0001-60	SP
762	EMPRESA PARAENSE DE TRANSMISSAO DE ENERGIA S/A	04.416.923/0001-80	SP
763	EMPRESA PAULISTA DE TELEVISAO S/A	46.242.004/0001-87	SP
764	EMPRESA PIONEIRA DE TELEVISAO S/A	59.152.629/0001-08	SP
765	EMPRESA PRINCESA DO NORTE S.A.	81.159.857/0001-50	PR
766	EMS S/A	57.507.378/0003-65	SP
767	ENAUTA ENERGIA S.A.	11.253.257/0001-71	RJ
768	ENDUTEX BRASIL LTDA.	00.849.898/0001-77	RS
769	ENERGEST S.A.	04.029.601/0001-88	SP
770	ENERGETICA SUAPE II S.A.	09.373.678/0001-94	PE
771	ENERGISA BORBOREMA - DISTRIBUIDORA DE ENERGIA S.A	08.826.596/0001-95	PB
772	ENERGISA MATO GROSSO - DISTRIBUIDORA DE ENERGIA S.A.	03.467.321/0001-99	MT
773	ENERGISA MATO GROSSO DO SUL - DISTRIBUIDORA DE ENERGIA S.A.	15.413.826/0001-50	MS

774	ENERGISA MINAS GERAIS - DISTRIBUIDORA DE ENERGIA S.A.	19.527.639/0001-58	MG
775	ENERGISA NOVA FRIBURGO - DISTRIBUIDORA DE ENERGIA S.A.	33.249.046/0001-06	RJ
776	ENERGISA PARAIBA - DISTRIBUIDORA DE ENERGIA S.A.	09.095.183/0001-40	PB
777	ENERGISA SERGIPE - DISTRIBUIDORA DE ENERGIA S.A.	13.017.462/0001-63	SE
778	ENERGISA SUL-SUDESTE - DISTRIBUIDORA DE ENERGIA S.A.	07.282.377/0001-20	SP
779	ENERGISA TOCANTINS DISTRIBUIDORA DE ENERGIA S.A.	25.086.034/0001-71	TO
780	ENERPEIXE S.A.	04.426.411/0001-02	TO
781	ENERZEE COMERCIO, CONSTRUCAO E PRESTACAO DE SERVICOS LTDA	28.258.502/0001-36	MT
782	ENEVA S.A.	04.423.567/0001-21	RJ
783	ENFORCE GESTAO DE ATIVOS S.A.	25.370.971/0001-54	SP
784	ENGECER LTDA.	54.830.062/0001-50	SP
785	ENGFAZ ENGENHARIA LTDA	58.998.683/0001-06	SP
786	ENG FOTO ENGENHARIA E AEROLEVANTAMENTOS S.A.	76.436.849/0001-74	PR
787	ENGEMET METALURGIA E COMERCIO LTDA	43.283.142/0001-16	SP
788	ENGEMON IT TECNOLOGIA E SERVICOS LTDA	01.279.782/0001-02	SP
789	ENGEMOVI ENGENHARIA DE AUTOMACAO E PROJETOS MECANICOS	08.799.300/0001-94	PR
790	ENGENHARIA E COMERCIO BANDEIRANTES LTDA	59.598.029/0001-60	SP
791	ENGESER - SERVICOS DE TELECOMUNICACOES S/A	08.162.032/0001-03	MG
792	ENGESOFTWARE TECNOLOGIA S/A	00.681.946/0001-60	DF
793	ENGETECHNICA ENGENHARIA E CONSTRUCAO LTDA	76.624.584/0001-38	PR
794	ENGIE BRASIL ENERGIA S.A.	02.474.103/0001-19	SC
795	ENGINEERING SIMULATION AND SCIENTIFIC SOFTWARE LTDA	00.796.437/0001-83	SC
796	ENGRECON S A	60.554.219/0001-64	SP
797	ENOVA IMPLEMENTOS RODOVIARIOS LTDA	19.493.288/0001-01	SC
798	EPHARMA - PBM DO BRASIL S/A	03.448.808/0001-24	SP
799	EPSON PAULISTA LTDA	01.554.976/0002-50	SP
800	EQUALS SOCIEDADE ANONIMA	12.839.955/0001-16	SP
801	EQUATORIAL ALAGOAS DISTRIBUIDORA DE ENERGIA S.A.	12.272.084/0001-00	AL
802	EQUATORIAL PIAUI DISTRIBUIDORA DE ENERGIA S.A.	06.840.748/0001-89	PI
803	EQUIPLEX INDUSTRIA FARMACEUTICA LTDA -	01.784.792/0001-03	GO
804	ERICSSON INOVACAO S.A.	14.570.160/0001-80	SP
805	ERICSSON TELECOMUNICACOES S A.	33.067.745/0001-27	SP
806	E-SALES SOLUCOES DE INTEGRACAO LTDA	07.385.111/0001-02	RS
807	ESCANDINAVIA VEICULOS LTDA	67.041.111/0004-60	SP
808	ESCRIBO DESENVOLVIMENTO E LICENCIAMENTOS DE PROGRAMAS EIRELI	04.768.360/0001-99	PE
809	E-SEC TECNOLOGIA EM SEGURANCA DE DADOS S/A	03.242.841/0001-01	DF
810	ESMALTEC S/A	02.948.030/0001-50	CE
811	ESSENCE CONSULTORIA EM INFORMATICA LTDA	04.813.607/0001-41	SP
812	ESSENCIS MG SOLUCOES AMBIENTAIS S/A	07.004.980/0001-40	MG
813	ESSENCIS SOLUCOES AMBIENTAIS S.A.	40.263.170/0001-83	SP
814	ETEG TECNOLOGIA DA INFORMACAO S/A	04.334.333/0001-08	MG
815	EUROFARMA LABORATORIOS S.A.	61.190.096/0001-92	SP
816	EUROFLEX INDUSTRIA E COMERCIO DE COLCHOES LTDA	10.175.924/0001-82	RJ
817	EUROP ASSISTANCE BRASIL SERVICOS DE ASSISTENCIA S/A.	01.020.029/0001-06	SP
818	EVAPCO BRASIL EQUIPAMENTOS INDUSTRIAIS LTDA.	21.458.370/0001-47	SP
819	EVERIS BRASIL CONSULTORIA DE NEGOCIOS E TECNOLOGIA DA INFORMACAO LTDA.	04.232.671/0001-39	SP
820	EXATI TECNOLOGIA E DESENVOLVIMENTO DE SISTEMAS LTDA	18.434.112/0001-16	PR
821	EXATRON INDUSTRIA ELETRONICA LTDA	90.191.529/0001-22	RS
822	EXIMPORT LUBEQUIP LTDA	73.012.411/0001-70	SP
823	EXPANSION TRANSMISSAO DE ENERGIA ELETRICA S/A	04.100.850/0001-12	RJ
824	EXPANSION TRANSMISSAO ITUMBIARA MARIMBONDO S.A.	04.689.936/0001-22	RJ
825	EXPRESSO ITAMARATI S.A.	59.965.038/0001-41	SP

826	EXPRESSO MARINGA DO VALE S.A.	15.100.972/0001-25	SP
827	EXPRESSO NEPOMUCENO S/A	19.368.927/0001-07	MG
828	EXPRESSO UNIAO LTDA	19.350.180/0001-60	RJ
829	EXTERRAN SERVICOS DE OLEO E GAS LTDA	02.805.820/0032-82	SP
830	EXTRAFRUTI S/A - COMERCIO DE HORTIFRUTIGRANJEIROS	06.175.064/0001-00	ES
831	EXTRASUL EXTRATOS ANIMAIS E VEGETAIS LTDA	76.055.599/0001-22	PR
832	EXTREME DIGITAL CONSULTORIA E REPRESENTACOES LTDA	14.139.773/0001-68	SP
833	EXXONMOBIL BUSINESS SUPPORT CENTER BRASIL LTDA	04.033.993/0001-59	PR
834	F.AB. ZONA OESTE S.A.	14.863.079/0001-99	RJ
835	F.F.M. ASSESSORIA E CONSULTORIA EM INFORMATICA LTDA	19.614.565/0001-97	RS
836	FABRICA CARIOCA DE CATALISADORES S.A.	28.944.734/0001-48	RJ
837	FABRICA DE MAQUINAS ALMEIDA LTDA	87.504.346/0001-05	RS
838	FABRICA NACIONAL DE AMORTECEDORES LTDA	88.617.329/0001-47	RS
839	FACCHINI S/A	03.509.978/0001-71	SP
840	FACHOLI PRODUCAO COMERCIO E INDUSTRIA IMPORTACAO EXPORTACAO LTDA	00.580.847/0001-92	SP
841	FAGOR EDERLAN BRASILEIRA AUTO-PECAS LTDA.	61.082.723/0001-71	MG
842	FALCONI CONSULTORES S.A.	05.485.279/0001-64	MG
843	FAN TECHNOLOGY RESOURCES - TECNOLOGIA EM SISTEMAS DE VENTILACAO LTDA.	17.524.330/0001-89	SP
844	FANTE INDUSTRIA DE BEBIDAS LTDA	89.967.939/0001-33	RS
845	FARBEN SA INDUSTRIA QUIMICA	85.111.441/0001-13	SC
846	FARMABASE SAUDE ANIMAL LTDA	73.174.377/0001-30	SP
847	FARMINA PET FOODS BRASIL LTDA	04.707.195/0001-65	SP
848	FASHION BUSINESS COMERCIO DE ROUPAS LTDA	17.574.231/0001-01	RS
849	FAST ARIAM EQUIPAMENTOS LTDA	10.931.741/0001-40	PR
850	FAST SHOP S.A	43.708.379/0001-00	SP
851	FAURECIA AUTOMOTIVE DO BRASIL LTDA	01.178.298/0001-97	PR
852	FAZENDA AMWAY NUTRILITE DO BRASIL LTDA	02.038.405/0001-44	CE
853	FAZENDA BRASILEIRO DESENVOLVIMENTO MINERAL LTDA	22.104.045/0001-49	BA
854	FBITS DESENVOLVIMENTO DE SOFTWARE S.A.	03.322.197/0001-73	PR
855	FCA FIAT CHRYSLER AUTOMOVEIS BRASIL LTDA.	16.701.716/0001-56	MG
856	FCAMARA CONSULTORIA E FORMACAO EM INFORMATICA LTDA	03.775.758/0001-90	SP
857	FCC - INDUSTRIA E COMERCIO LTDA.	03.281.950/0001-20	BA
858	FCSTONE DO BRASIL CONSULTORIA EM FUTUROS E COMMODITIES LTDA.	07.335.928/0001-76	SP
859	FELTRIN SEMENTES LTDA.	89.844.922/0001-99	RS
860	FERRAGENS NEGRAO COMERCIAL LTDA	76.639.285/0001-77	PR
861	FERRAMENTAS GEDORE DO BRASIL SOCIEDADE ANONIMA	96.736.350/0001-90	RS
862	FERRARI GESTAO DE ATIVOS LTDA	93.272.003/0001-65	RS
863	FERREIRA INTERNATIONAL LTDA	04.431.781/0001-20	RJ
864	FERROPORT LOGISTICA COMERCIAL EXPORTADORA S.A	08.807.683/0001-03	RJ
865	FERROVIA CENTRO-ATLANTICA S.A	00.924.429/0001-75	MG
866	FERROVIA NORTE SUL S/A	09.257.877/0001-37	MA
867	FH SERVICOS DE CONSULTORIA EM SISTEMAS LTDA	07.592.315/0001-14	PR
868	FIACAO DE SEDA BRATAC S A	61.080.735/0001-67	PR
869	FIAGRIL LTDA	02.734.023/0001-55	MT
870	FIAMM LATIN AMERICA COMPONENTES AUTOMOBILISTICOS LTDA	02.489.022/0001-92	SP
871	FIASUL INDUSTRIA DE FIOS LTDA	00.080.782/0001-16	PR
872	FIBRACEM TELEINFORMATICA LTDA	02.010.281/0001-99	PR
873	FIBRIA CELULOSE S/A	60.643.228/0001-21	SP
874	FINCH BRASIL SOLUCOES INTEGRADAS DE TECNOLOGIA LTDA.	11.498.808/0001-67	SP

875	FINNET S/A - TECNOLOGIA.	05.607.266/0002-00	SP
876	FINSOL SOCIEDADE DE CREDITO AO MICROEMPREENDEDOR E A EMPRESA DE PEQUENO PORTE S/A	18.810.553/0001-75	PE
877	FIORDE-ASSESSORIA E DESPACHOS LTDA	55.446.835/0001-61	SP
878	FIRMENICH & CIA. LTDA.	61.360.574/0001-65	SP
879	FIRST TECH TECNOLOGIA LTDA	00.595.154/0001-73	SP
880	FITESA NAOTECIDOS S/A	93.211.084/0001-93	RS
881	FK GRUPO S/A	55.088.157/0001-02	SP
882	FLEURY S.A.	60.840.055/0001-31	SP
883	FLEX IMP.EXPORT.IND.E COMER DE MAQUIN.E MOTORES LTDA	22.798.094/0001-29	AM
884	FLEXIBRAS TUBOS FLEXIVEIS LTDA	28.910.529/0001-61	ES
885	FLEXIVEL INDUSTRIA E COMERCIO LTDA	03.076.832/0001-80	SC
886	FLEXOPRINT LABELS S/A	01.733.454/0001-34	PR
887	FLORA PRODUTOS DE HIGIENE E LIMPEZA S.A	08.505.736/0001-23	SP
888	FLORESTAL ALIMENTOS S/A	91.155.259/0001-67	RS
889	FLSMIDTH LTDA.	33.194.200/0001-81	SP
890	FLUIPRESS AUTOMACAO LTDA	85.203.925/0001-92	SC
891	FM SOM DAS CATARATAS LTDA	02.404.038/0001-55	PR
892	FM2C SERVICOS DE MANUTENCAO LTDA	20.645.520/0001-69	SP
893	FMC TECHNOLOGIES DO BRASIL LTDA.	48.122.295/0001-03	RJ
894	FMM PERNAMBUCO COMPONENTES AUTOMOTIVOS LTDA.	13.260.523/0001-19	PE
895	FOCA-BRAUN MOBILIDADE DO BRASIL LTDA	02.451.712/0001-52	RS
896	FOCCO SISTEMAS DE GESTAO S.A.	93.200.111/0001-22	RS
897	FOCKINK INDUSTRIAS ELETRICAS LTDA	03.021.334/0001-30	RS
898	FOCUS TECNOLOGIA DE PLASTICOS S/A	59.257.972/0001-09	SP
899	FORTBRASIL ADMINISTRADORA DE CARTOES DE CREDITO S/A	02.732.968/0001-38	CE
900	FORTGREEN COMERCIAL AGRICOLA S.A.	06.228.648/0001-04	PR
901	FOSPAR S/A	76.204.130/0001-08	PR
902	FOZ DO CHAPECO ENERGIA S.A.	04.591.168/0001-70	SC
903	FRAPORT BRASIL S.A AEROPORTO DE FORTALEZA	27.059.565/0001-09	CE
904	FRAPORT BRASIL S.A AEROPORTO DE PORTO ALEGRE	27.059.460/0001-41	RS
905	FRAS-LE SA	88.610.126/0001-29	RS
906	FRAVI INDUSTRIA E COMERCIO DE EQUIPAMENTOS AGRICOLAS LTDA	05.108.075/0001-04	PR
907	FREEDOM VEICULOS ELETRICOS LTDA	94.132.024/0001-48	RS
908	FREUDENBERG-NOK COMPONENTES BRASIL LTDA	59.112.359/0001-01	SP
909	FRIGELAR COMERCIO E INDUSTRIA LTDA	92.660.406/0001-19	RS
910	FRIGOL S.A.	68.067.446/0012-20	SP
911	FRIGORIFICO JAHU EIRELI	61.286.613/0001-21	RJ
912	FRONTEIRA COMERCIO E REPRESENTACAO DE PRODUTOS AGROPECUARIOS LTDA	36.854.495/0001-63	GO
913	FUCHS GEWURZE DO BRASIL LTDA	65.477.952/0001-46	SP
914	FUELTECH LTDA	05.704.744/0001-00	RS
915	FUGINI ALIMENTOS LTDA	00.588.458/0001-03	SP
916	FUJIFILM DO BRASIL LTDA.	60.397.874/0001-56	SP
917	FULL GAUGE-ELETRO-CONTROLES LTDA.	90.446.048/0001-10	RS
918	FUNCIONAL HEALTH TECH SOLUCOES EM SAUDE LTDA	03.322.366/0001-75	SP
919	FURNAS-CENTRAIS ELETRICAS S.A.	23.274.194/0001-19	RJ
920	G PANIZ INDUSTRIA DE EQUIPAMENTOS PARA ALIMENTACAO LTDA	90.771.833/0001-49	RS
921	GABRIELLA REVESTIMENTOS CERAMICOS LTDA	79.406.088/0001-04	SC
922	GALDERMA BRASIL LTDA	00.317.372/0001-46	SP
923	GALENA QUIMICA E FARMACEUTICA LTDA - EM RECUPERACAO JUDICIAL	57.442.774/0001-90	SP
924	GAREN AUTOMACAO S/A	13.246.724/0001-61	SP
925	GAUGE COMUNICACAO DIGITAL LTDA	07.571.218/0001-45	SP
926	GAZEUS GAMES SERVICOS DE INTERNET S.A.	06.264.233/0001-88	RJ
927	GBM2 TECNOLOGIA E SERVICOS ADMINISTRATIVOS LTDA	16.613.389/0001-80	SP

928	GDBR INDUSTRIA E COMERCIO DE COMPONENTES QUIMICOS E DE BORRACHA LTDA.	16.667.954/0001-92	SP
929	GDC ALIMENTOS S.A	02.279.324/0001-36	SC
930	GDM GENETICA DO BRASIL S. A.	07.007.165/0001-34	PR
931	GE CELMA LTDA.	33.435.231/0001-87	RJ
932	GEMALTO DO BRASIL CARTOES E TERMINAIS LTDA.	01.586.633/0001-96	PR
933	GENERAL MOTORS DO BRASIL LTDA	59.275.792/0001-50	SP
934	GENESIO A MENDES & CIA LTDA	82.873.068/0001-40	SC
935	GENIALNET GESTAO E TECNOLOGIA LTDA - EPP	03.686.095/0001-37	PR
936	GEOKLOCK CONSULTORIA E ENGENHARIA AMBIENTAL LTDA.	51.761.351/0001-56	SP
937	GEOLAB INDUSTRIA FARMACEUTICA S/A	03.485.572/0001-04	GO
938	GERACAO CIII S/A	08.274.591/0001-05	RJ
939	GERALDISCOS COMERCIO, INDUSTRIA E REPRESENTACOES DE CORTICA LTDA	60.774.007/0001-92	SP
940	GERBO ENGENHARIA DE INFORMATICA LTDA	59.256.578/0001-56	SP
941	GERDAU ACOMINAS S/A	17.227.422/0001-05	MG
942	GERDAU S.A.	33.611.500/0001-19	SP
943	GERDAU SUMMIT ACOS FUNDIDOS E FORJADOS S.A.	24.554.306/0001-58	SP
944	GERENCIANET PAGAMENTOS DO BRASIL LTDA	09.089.356/0001-18	MG
945	GERMANI ALIMENTOS LTDA	90.058.082/0001-18	RS
946	GESTAMP BRASIL INDUSTRIA DE AUTOPECAS S/A	02.147.467/0001-94	PR
947	GESTOR S.A. TECNOLOGIA DA INFORMACAO	04.861.460/0001-65	RS
948	GETEX INDUSTRIA E COMERCIO LTDA	00.252.180/0001-07	MG
949	GETNET ADQUIRENCIA E SERVICOS PARA MEIOS DE PAGAMENTO S.A.	10.440.482/0001-54	RS
950	GFT BRASIL CONSULTORIA INFORMATICA LTDA.	07.174.743/0001-27	SP
951	GHENOVA BRASIL PROJETOS LTDA.	11.969.072/0001-68	RJ
952	GINGER FRAGRANCES & INGREDIENTS INDUSTRIA E COMERCIO EIRELI	16.734.811/0001-56	SP
953	GIVER SISTEMAS E PUBLICIDADE S.A.	17.471.086/0001-33	SC
954	GKN DO BRASIL LTDA	58.512.310/0001-75	RS
955	GKO INFORMATICA LTDA	31.334.600/0001-10	RJ
956	GLOBAL DISTRIBUICAO DE BENS DE CONSUMO LTDA.	89.237.911/0001-40	RS
957	GLOBAL PET RECICLAGEM SA	07.222.521/0001-32	SP
958	GLOBAL SOLUCOES FINANCEIRAS LTDA	14.387.308/0001-46	SP
959	GLOBALFOOD SISTEMAS INGREDIENTES E TECNOLOGIA PARA ALIMENTOS LTDA	57.988.206/0001-99	SP
960	GLOBE QUIMICA S.A.	03.198.606/0001-71	SP
961	GLOBO COMUNICACAO E PARTICIPACOES S/A	27.865.757/0001-02	RJ
962	GLOBOSAT PROGRAMADORA LTDA	00.811.990/0001-48	RJ
963	GME AEROSPACE INDUSTRIA DE MATERIAL COMPOSTO S.A.	09.138.393/0001-79	PR
964	GO GREEN INDUSTRIA DE UTILIDADES LTDA	04.315.662/0001-01	RS
965	GOLDEN TECHNOLOGY LTDA	56.065.568/0001-45	SP
966	GOLSAT TECNOLOGIA LTDA	09.278.222/0001-45	PR
967	GOODYEAR DO BRASIL PRODUTOS DE BORRACHA LTDA	60.500.246/0001-54	SP
968	GOOP DISTRIBUIDORA AUTOMOTIVA LTDA	04.919.165/0001-12	SP
969	GOVERNANCABRASIL S/A TECNOLOGIA E GESTAO EM SERVICOS	00.165.960/0001-01	SC
970	GPC QUIMICA S/A EM RECUPERACAO JUDICIAL	90.195.892/0001-16	RJ
971	GRAFFO PARANAENSE DE EMBALAGENS S.A.	04.676.488/0001-22	PR
972	GRAMMER DO BRASIL LTDA	60.395.233/0001-62	SP
973	GRANDE MOINHO CEARENSE SA	07.199.805/0001-55	CE
974	GRANDFOOD INDUSTRIA E COMERCIO LTDA	46.325.254/0001-80	SP
975	GRASP INDUSTRIA E COMERCIO LTDA	04.613.547/0001-13	PR
976	GRAZZIOTIN S A	92.012.467/0001-70	RS
977	GRECA DISTRIBUIDORA DE ASFALTOS S/A	02.351.006/0001-39	PR
978	GREEN CARD S/A REFEICOES COMERCIO E SERVICOS	92.559.830/0001-71	RS
979	GRENDENE S A	89.850.341/0001-60	CE

980	GROUP SOFTWARE LTDA	01.413.092/0001-02	MG
981	GS INIMA INDUSTRIAL JECEABA S.A.	09.425.611/0001-56	MG
982	GSA GAMA SUCOS E ALIMENTOS LTDA.	00.774.265/0001-47	GO
983	GSI BRASIL INDUSTRIA E COMERCIO DE EQUIPAMENTOS AGROPECUARIOS LTDA	01.770.039/0001-50	RS
984	GSS - GESTAO DE SISTEMAS DE SANEAMENTO LTDA	18.693.554/0001-87	SP
985	GSW SOFTWARE LTDA	66.101.833/0001-57	SP
986	GUABI NUTRICAÇÃO E SAÚDE ANIMAL S/A	02.918.654/0011-04	SP
987	GUAIBACAR VEICULOS E PECAS LTDA	92.661.446/0001-85	RS
988	GUARANY INDUSTRIA E COMERCIO LTDA	61.089.835/0001-54	SP
989	GUARARAPES PAINÉIS S/A	08.810.422/0001-34	SC
990	GVDSA INFORMATICA LTDA	91.626.572/0001-36	RS
991	GVINAH INDUSTRIA E COMERCIO DE ALIMENTOS E PANIFICACAO LTDA	01.585.358/0001-96	SP
992	H O S SISTEMAS DE INFORMATICA LTDA	00.115.150/0001-40	RS
993	H.COSTA COBRANCAS LTDA	00.935.820/0001-75	SP
994	HAAS DO BRASIL INDUSTRIA DE MAQUINAS LTDA	42.599.019/0001-46	PR
995	HALDEX DO BRASIL INDUSTRIA E COMERCIO LTDA.	68.987.841/0005-00	SP
996	HALEX ISTAR INDUSTRIA FARMACEUTICA SA	01.571.702/0001-98	GO
997	HAPVIDA ASSISTENCIA MEDICA LTDA	63.554.067/0001-98	CE
998	HARALD INDUSTRIA E COMERCIO DE ALIMENTOS LTDA.	88.304.001/0001-70	SP
999	HARMAN DO BRASIL INDUSTRIA ELETROINICA E PARTICIPACOES LTDA	88.315.379/0001-70	RS
1000	HARPIA CONSULTORIA EM TECNOLOGIA DA INFORMACAO LTDA	08.267.570/0001-54	SP
1001	HARUS INDUSTRIA E COMERCIO DE COSMETICOS LTDA	07.196.444/0001-93	SP
1002	HAVAN LOJAS DE DEPARTAMENTOS LTDA	79.379.491/0001-83	SC
1003	HAYONIK INDUSTRIA E COMERCIO DE PRODUTOS ELETROINICOS LTDA	02.816.111/0001-04	PR
1004	HBR EQUIPAMENTOS LTDA	58.766.353/0001-87	SP
1005	HDI SEGUROS S.A.	29.980.158/0001-57	SP
1006	HELICOPTEROS DO BRASIL S/A	20.367.629/0001-81	MG
1007	HELISUL TAXI AEREO LTDA	75.543.611/0002-66	PR
1008	HELIX SEMENTES E MUDAS LTDA	04.365.017/0001-01	SP
1009	HENFEL INDUSTRIA METALURGICA LTDA	43.697.556/0001-91	SP
1010	HENKEL LTDA	02.777.131/0001-05	SP
1011	HERBALIFE INTERNATIONAL DO BRASIL LTDA	00.292.858/0001-77	SP
1012	HERCOSUL ALIMENTOS LTDA	03.252.545/0001-83	RS
1013	HERCULES MOTORES ELETRICOS LTDA	07.442.711/0001-65	SC
1014	HERGEN S A MAQUINAS E EQUIPAMENTOS	83.141.507/0001-92	SC
1015	HERMASA NAVEGACAO DA AMAZONIA LTDA	84.590.892/0001-18	AM
1016	HERSHEY DO BRASIL LTDA	04.429.377/0001-11	SP
1017	HERVAL INDUSTRIA DE MOVEIS, COLCHOES E ESPUMAS LTDA.	16.670.753/0001-44	RS
1018	HEVEA-TEC INDUSTRIA E COMERCIO LTDA.	03.083.960/0001-50	SP
1019	HIDRO METALURGICA ZM LTDA	75.984.930/0001-26	PR
1020	HIDROMECHANICA GERMEK LTDA	48.613.327/0001-65	SP
1021	HIDROPAN DISTRIBUICAO DE ENERGIA S.A.	91.982.348/0001-87	RS
1022	HIDROVER EQUIPAMENTOS HIDRAULICOS LTDA.	88.818.125/0001-74	RS
1023	HI-MIX ELETROINICOS S/A	14.785.345/0001-02	PR
1024	HITACHI VANTARA ADMINISTRACAO DE DADOS DO BRASIL LTDA	68.074.673/0001-20	SP
1025	HM RUBBER INDUSTRIA E COMERCIO LTDA	11.621.915/0001-30	PR
1026	HOGARTH WORLDWIDE PUBLICIDADE BRASIL LTDA.	18.009.420/0001-02	SP
1027	HONDA COMPONENTES DA AMAZONIA LIMITADA	05.541.925/0001-63	AM
1028	HOPE DO NORDESTE LTDA	03.007.414/0001-30	CE
1029	HORIZONS TELECOMUNICACOES E TECNOLOGIA S.A.	11.960.585/0001-08	PR

1030	HOSPFAR INDUSTRIA E COMERCIO DE PRODUTOS HOSPITALARES S.A.	26.921.908/0001-21	GO
1031	HOSPITAL DO CORACAO DE NATAL LTDA	00.820.737/0001-50	RN
1032	HOSPITAL LEFORTE LIBERDADE S.A	21.371.777/0001-32	SP
1033	HOSPITAL MERIDIONAL S.A	00.625.711/0001-51	ES
1034	HOSPITAL METROPOLITANO S/A	32.402.414/0001-33	ES
1035	HOSPITAL PRAIA DA COSTA S/A	39.298.922/0001-62	ES
1036	HOSPITAL SAO LUIZ S/A	27.569.847/0001-48	ES
1037	HOTELARIA ACCOR BRASIL S/A	09.967.852/0001-27	SP
1038	HOUGHTON BRASIL LTDA	57.490.245/0001-61	SP
1039	HPB ENGENHARIA E EQUIPAMENTOS LTDA	00.248.915/0001-10	SP
1040	HPB SISTEMAS DE ENERGIA LTDA	11.623.525/0001-08	SP
1041	HTM INDUSTRIA DE EQUIPAMENTOS ELETRO-ELETRONICOS LTDA	03.271.206/0001-44	SP
1042	HUAWEI DO BRASIL TELECOMUNICACOES LTDA	02.975.504/0001-52	SP
1043	HUHTAMAKI DO BRASIL LTDA.	82.618.455/0001-30	PR
1044	HUMAX DO BRASIL INDUSTRIA ELETRONICA LTDA.	13.645.479/0001-65	AM
1045	HYDRONORTH S/A	01.618.551/0001-86	PR
1046	HYPOFARMA INSTITUTO DE HYPODERMIA E FARMACIA LTDA	17.174.657/0001-78	MG
1047	HYUNDAI MOTOR BRASIL MONTADORA DE AUTOMOVEIS LTDA	10.394.422/0001-42	SP
1048	HYVA DO BRASIL HIDRAULICA LTDA	00.805.870/0001-38	RS
1049	I.B.A.C. INDUSTRIA BRASILEIRA DE ALIMENTOS E CHOCOLATES LTDA.	61.472.205/0001-64	SP
1050	IACIT SOLUCOES TECNOLOGICAS S.A.	56.035.876/0001-28	SP
1051	IBBL S.A	56.505.464/0001-04	SP
1052	IBEMA COMPANHIA BRASILEIRA DE PAPEL	80.228.885/0001-10	PR
1053	IBERO INDUSTRIA BRASILEIRA DE EQUIPAMENTOS RODOVIARIOS S.A.	04.220.031/0001-09	SP
1054	IBF INDUSTRIA BRASILEIRA DE FILMES S/A.	33.255.787/0001-91	RJ
1055	IBM BRASIL-INDUSTRIA MAQUINAS E SERVICOS LIMITADA	33.372.251/0001-56	RJ
1056	IBMF INDUSTRIA DE MATERIAIS PARA CONSTRUCAO LTDA	85.325.868/0001-14	SC
1057	IBQ - INDUSTRIAS QUIMICAS S/A	78.391.612/0001-40	PR
1058	IBRAMED INDUSTRIA BRASILEIRA DE EQUIPAMENTOS MEDICOS - EIRELI	00.133.418/0001-77	SP
1059	IBRATIN INDUSTRIA E COMERCIO LTDA	48.597.074/0001-83	SP
1060	ICARO TECHNOLOGIES SERVICOS E COMERCIO LTDA	01.534.930/0001-98	SP
1061	ICATU CAPITALIZACAO S/A	74.267.170/0001-73	RJ
1062	ICATU SEGUROS S/A	42.283.770/0001-39	RJ
1063	ICC INDUSTRIAL COMERCIO EXPORTACAO E IMPORTACAO LTDA	68.102.011/0001-16	SP
1064	ICOFORT - AGROINDUSTRIAL LTDA	02.952.466/0001-12	BA
1065	ICOFORT - AGROINDUSTRIAL LTDA	02.952.466/0004-65	BA
1066	ICONIC LUBRIFICANTES S.A.	05.524.572/0001-93	RJ
1067	ICUSTOMER MIDIA DIGITAL LTDA.	13.092.510/0001-88	SP
1068	IDEA - SISTEMAS ELETRONICOS S.A	01.899.564/0001-70	SP
1069	IDS DESENVOLVIMENTO DE SOFTWARE E ASSESSORIA LTDA	05.982.200/0001-00	PR
1070	IFF ESSENCIAS E FRAGRANCIAS LTDA	33.043.951/0002-88	SP
1071	IHARABRAS SA INDUSTRIAS QUIMICAS	61.142.550/0001-30	SP
1072	IHM-ENGENHARIA E SISTEMAS DE AUTOMACAO LTDA	00.388.601/0001-13	MG
1073	ILUMI INDUSTRIA E COMERCIO LTDA.	04.081.167/0001-85	SP
1074	IMEPEL - INDUSTRIA MECANICA LTDA	02.283.330/0001-67	SC
1075	IMERYS DO BRASIL COMERCIO DE EXTRACAO DE MINERIOS LTDA	61.327.904/0001-10	SP
1076	IMERYS RIO CAPIM CAULIM S.A.	16.532.798/0001-52	PA
1077	IMETAME METALMECANICA LTDA	31.790.710/0001-96	ES
1078	IMOBRAIS INDUSTRIA DE MOTORES ELETRICOS LTDA	04.333.355/0001-53	RS
1079	IMPETO SERVICOS DE INFORMATICA LTDA	03.427.203/0001-57	RJ
1080	IMPLY TECNOLOGIA ELETRONICA LTDA	05.681.400/0001-23	RS
1081	IMPRESS DECOR BRASIL - INDUSTRIA DE PAPEIS DECORATIVOS LTDA	02.644.907/0001-19	PR

1082	IMPROCROP DO BRASIL LTDA.	03.480.793/0006-96	PR
1083	IMSB INDUSTRIA DE MAQUINAS E EQUIPAMENTOS LTDA.	02.594.636/0001-34	RS
1084	IN PRESS ASSESSORIA DE IMPRENSA E COMUNICACAO ESTRATEGICA LTDA.	01.097.636/0001-66	SP
1085	IN VITRO BRASIL CLONAGEM ANIMAL S.A.	07.138.199/0001-68	SP
1086	INBOX - PAINEIS ELETRICOS INDUSTRIA E COMERCIO LTDA	04.498.781/0001-47	SP
1087	INBRACELL IND BRASIL DE ACUMULADORES ELETRICOS LTDA	94.328.580/0001-94	RS
1088	INCOFIOS INDUSTRIA E COMERCIO DE FIOS LTDA	04.432.327/0001-93	SC
1089	IND E COM DE COLCHOES CASTOR LTDA	53.424.594/0001-24	SP
1090	INDAIAL PAPEL EMBALAGENS LTDA	78.534.674/0001-63	SC
1091	INDRA BRASIL SOLUCOES E SERVICOS TECNOLOGICOS LTDA	01.645.738/0001-79	SP
1092	INDUKERN DO BRASIL QUIMICA LTDA.	72.923.113/0015-75	SP
1093	INDUSCABOS CONDUTORES ELETRICOS LIMITADA	48.063.416/0001-85	SP
1094	INDUSTRIA AGRO-PERTENCES EIRELI	87.760.062/0001-80	RS
1095	INDUSTRIA DE CARROCERIAS METALICAS IBIPORA LTDA	85.462.471/0001-74	PR
1096	INDUSTRIA DE COMPENSADOS GUARARAPES LTDA	77.911.261/0001-98	PR
1097	INDUSTRIA DE MAQUINAS E IMPLEMENTOS AGRICOLAS K.F.LTDA	00.717.453/0001-33	RS
1098	INDUSTRIA DE MOVEIS 3 IRMAOS SOCIEDADE ANONIMA	82.767.641/0001-30	SC
1099	INDUSTRIA DE PIAS GHELPLUS LTDA	82.240.821/0001-60	PR
1100	INDUSTRIA DE PLASTICOS HERC LTDA	92.751.858/0001-06	RS
1101	INDUSTRIA DE PLASTICOS MARAU LTDA	91.305.730/0001-56	RS
1102	INDUSTRIA DE PRODUTOS ALIMENTICIOS MAVALERIO LTDA	62.379.037/0001-20	SP
1103	INDUSTRIA DE TRANSFORMADORES ITAIPU LTDA	46.958.948/0001-55	SP
1104	INDUSTRIA E COMERCIO DE COSMETICOS NATURA LTDA	00.190.373/0001-72	SP
1105	INDUSTRIA E COMERCIO DE MOVEIS HENN LTDA	85.355.592/0001-17	SC
1106	INDUSTRIA E COMERCIO JOSE DE PAULA S/A	21.489.976/0001-40	MG
1107	INDUSTRIA E COMERCIO LEAL LTDA	61.353.199/0001-26	SP
1108	INDUSTRIA ELETROMECHANICA BALESTRO LTDA	52.770.948/0001-20	SP
1109	INDUSTRIA QUIMICA KIMBERLIT LTDA	61.167.060/0001-98	SP
1110	INDUSTRIAS ANHEMBI LTDA.	55.116.131/0002-01	BA
1111	INDUSTRIAS BRASILEIRAS DE ARTIGOS REFRATARIOS - IBAR - LTDA	61.442.737/0001-59	SP
1112	INDUSTRIAS MACHINA ZACCARIA S A	51.466.324/0001-50	SP
1113	INDUSTRIAS REUNIDAS RAYMUNDO DA FONTE SA	11.507.415/0001-72	PE
1114	INDUSTRIAS ROMI S A	56.720.428/0014-88	SP
1115	INFOGEN INFORMATICA LTDA	04.213.905/0001-09	SC
1116	INFOX COMERCIO E PRESTADORA DE SERVICOS S/A	57.774.440/0001-13	SP
1117	INGENICO DO BRASIL LTDA	03.616.814/0001-43	SP
1118	INGLEZA INDUSTRIA DE PRODUTOS DE LIMPEZA E COSMETICOS LTDA.	17.245.028/0001-91	MG
1119	INGREDION BRASIL INGREDIENTES INDUSTRIAIS LTDA	01.730.520/0001-12	SP
1120	INGRESSO.COM LTDA	00.860.640/0001-71	RJ
1121	IN-HAUS SERVICOS DE LOGISTICA LTDA	08.409.251/0001-36	PR
1122	INJECAP MINAS INDUSTRIA E COMERCIO DE PLASTICOS LTDA.	11.237.579/0001-27	MG
1123	INMETRICS S/A	04.959.158/0002-25	SP
1124	INNO INFORMATICA LTDA	01.004.788/0001-77	SC
1125	INPRENHA BIOTECNOLOGIA E DESENVOLVIMENTO AVANÇADO S.A.	10.459.773/0001-94	SP
1126	INRODA INDUSTRIA DE ROCADEIRAS DESBRAVADOR AVARE LTDA	45.931.904/0001-79	SP
1127	INSTITUTO BIOCHIMICO INDUSTRIA FARMACEUTICA LTDA	33.258.401/0001-03	RJ
1128	INSTITUTO HERMES PARDINI S/A	19.378.769/0001-76	MG
1129	INTEGRAL AGROINDUSTRIAL LTDA	01.588.099/0001-57	CE
1130	INTEGRALMEDICA SUPLEMENTOS NUTRICIONAIS LTDA.	57.235.426/0001-41	SP
1131	INTELBRAS S.A. INDUSTRIA DE TELECOMUNICACAO ELETRONICA BRASILEIRA	82.901.000/0001-27	SC
1132	INTERBELLE COMERCIO DE PRODUTOS DE BELEZA LTDA	11.137.051/0001-86	PR
1133	INTERBRILHO HIGIENE E LIMPEZA LTDA	10.440.534/0001-92	SP

1134	INTERENG AUTOMACAO INDUSTRIAL LTDA.	65.472.714/0001-48	SP
1135	INTERFILE SERVICOS DE BPO LTDA.	02.888.834/0001-00	SP
1136	INTERNATIONAL INDUSTRIA AUTOMOTIVA DA AMERICA DO SUL LTDA.	02.162.259/0001-64	SP
1137	INTERNATIONAL PAPER DO BRASIL LTDA.	52.736.949/0001-58	SP
1138	INTERNATIONAL PLASTICS INDUSTRIA & COMERCIO LTDA	09.169.096/0001-90	SP
1139	Interplayers Solu es Integradas S.A.	05.347.060/0001-07	SP
1140	INTERSOFT SOLUCOES EM INFORMATICA EIRELI	07.865.818/0001-16	SC
1141	INTERTECHNE CONSULTORES S. A.	80.378.052/0001-35	PR
1142	INTRAL SA INDUSTRIA DE MATERIAIS ELETRICOS	88.611.264/0001-22	RS
1143	INVESTCO SA	00.644.907/0001-93	TO
1144	INVOLVES SOLUCOES TECNOLOGICAS LTDA	10.903.643/0001-07	SC
1145	IOCHPE-MAXION S.A.	61.156.113/0001-75	SP
1146	IPANEMA INDUSTRIA DE PRODUTOS VETERINARIOS LTDA	64.687.015/0001-52	SP
1147	IPEL-ITIBANYL PRODUTOS ESPECIAIS LTDA.	59.743.773/0001-00	SP
1148	IPIRANGA AGROINDUSTRIAL S.A.	07.280.328/0001-58	SP
1149	IPIRANGA PRODUTOS DE PETROLEO S.A.	33.337.122/0001-27	RJ
1150	IRB-BRASIL RESSEGUROS S.A.	33.376.989/0001-91	RJ
1151	IRMAOS CIOCCARI E CIA LTDA	87.675.831/0001-41	RS
1152	IRRIPROF SERVICOS AGRICOLAS E IRRIGACAO S.A.	13.047.413/0001-73	MG
1153	IS LOG & SERVICES LTDA	05.546.877/0001-04	SP
1154	ISH TECNOLOGIA S/A	01.707.536/0001-04	ES
1155	ISOCOAT TINTAS E VERNIZES LTDA	69.284.248/0001-28	SP
1156	ISOGAMA INDUSTRIA QUIMICA LTDA	80.228.893/0001-66	PR
1157	ISQ BRASIL INSTITUTO DE SOLDADURA E QUALIDADE LTDA	03.203.941/0001-10	MG
1158	ITAGUAI CONSTRUcoes NAVAIS S/A	10.827.182/0001-22	RJ
1159	ITALINEA INDUSTRIA DE MOVEIS LTDA	02.017.451/0001-67	RS
1160	ITAMBE ALIMENTOS S/A	16.849.231/0001-04	MG
1161	ITAPEBI GERACAO DE ENERGIA SA	02.397.080/0001-96	RJ
1162	ITIQUIRA ENERGETICA S.A	00.185.041/0001-08	MT
1163	ITS TECNOLOGIA E INFORMACAO LTDA	94.914.694/0001-16	RS
1164	ITUMBIARA TRANSMISSORA DE ENERGIA S/A	07.081.467/0001-52	RJ
1165	J TOLEDO COMPONENTES PECAS E ACESSORIOS DA AMAZONIA LTDA	11.152.300/0001-02	AM
1166	J TOLEDO DA AMAZONIA INDUSTRIA E COMERCIO DE VEICULOS LTDA	84.447.804/0001-23	AM
1167	J.A. SAUDE ANIMAL INDUSTRIA E COMERCIO DE PRODUTOS VETERINARIOS S/A	03.749.465/0001-38	SP
1168	JACOBINA MINERACAO E COMERCIO LTDA	42.463.174/0001-30	BA
1169	JAPEL PAPEIS E EMBALAGENS S.A	06.142.539/0001-61	GO
1170	JANSSEN-CILAG FARMACEUTICA LTDA	51.780.468/0001-87	SP
1171	JAPI S/A. INDUSTRIA E COMERCIO	71.522.460/0001-28	SP
1172	JARFLEX-INDUSTRIA E COMERCIO LTDA	01.198.813/0001-09	RS
1173	JB SOFTWARE LTDA	82.891.821/0001-20	SC
1174	JJGC INDUSTRIA E COMERCIO DE MATERIAIS DENTARIOS S.A	00.489.050/0001-84	PR
1175	JMCONFITEC SISTEMAS DE COMPUTACAO EIRELI	05.949.608/0001-80	RJ
1176	JME INFORMATICA S/A	92.074.079/0001-13	RS
1177	JOHN DEERE BRASIL LTDA	89.674.782/0001-58	RS
1178	JOHNSON & JOHNSON DO BRASIL INDUSTRIA E COMERCIO DE PRODUTOS PARA SAUDE LTDA.	54.516.661/0001-01	SP
1179	JOHNSON & JOHNSON INDUSTRIAL LTDA	59.748.988/0001-14	SP
1180	JOST BRASIL SISTEMAS AUTOMOTIVOS LTDA	00.843.966/0001-90	RS
1181	JOYSON SAFETY SYSTEMS BRASIL LTDA	59.106.245/0001-40	SP

1182	JP INDUSTRIA FARMACEUTICA S/A	55.972.087/0001-50	SP
1183	JSL S/A.	52.548.435/0001-79	SP
1184	JTEKT AUTOMOTIVA BRASIL LTDA	02.638.940/0003-06	PR
1185	JTEKT AUTOMOTIVA BRASIL LTDA	02.638.940/0001-36	PR
1186	JTZ INDUSTRIA E COMERCIO DE VEICULOS LTDA	17.799.666/0001-54	AM
1187	JUFAP ADMINISTRACAO E PARTICIPACAO LTDA	81.214.819/0001-53	PR
1188	JUNTO HOLDING BRASIL S.A.	09.288.056/0001-68	PR
1189	JUNTO SEGUROS S.A.	84.948.157/0001-33	PR
1190	JUNTO TELECOM SERVICOS DE TELECOMUNICACOES LTDA	17.192.192/0001-88	PA
1191	K M O TELECOMUNICACOES LTDA	08.357.903/0001-36	SP
1192	KALIMO TEXTIL LTDA	52.747.607/0001-33	SP
1193	KANZO COMERCIO E INDUSTRIA DE CONFECÇÕES - EIRELI - EPP	05.488.112/0001-57	MG
1194	KAPAZI INDUSTRIA E COMERCIO DE CAPACHOS LTDA	80.051.824/0001-20	PR
1195	KARCHER INDUSTRIA E COMERCIO LIMITADA	47.110.960/0001-78	SP
1196	KARINA INDUSTRIA E COMERCIO DE PLASTICOS LTDA	51.254.159/0001-73	SP
1197	KAUTEX TEXTRON DO BRASIL LTDA	00.891.935/0001-05	SP
1198	KEMIN DO BRASIL LTDA	03.484.601/0001-05	SP
1199	KEPLER WEBER INDUSTRIAL S/A	87.288.940/0001-06	RS
1200	KFG COMERCIO DE PRODUTOS ALIMENTICIOS LTDA	10.646.998/0001-50	SC
1201	KIAN IMPORTACAO LTDA	02.890.979/0001-46	RJ
1202	KIDASEN INDUSTRIA E COMERCIO DE ANTENAS LTDA	84.978.485/0001-82	PR
1203	KIENAST & KRATSCHMER LTDA	61.193.389/0001-23	SP
1204	KILLING S.A. TINTAS E ADESIVOS	91.671.578/0001-25	RS
1205	KIMAN SOLUTIONS LTDA	07.094.753/0001-52	SP
1206	KIMBERLY -CLARK BRASIL INDUSTRIA E COMERCIO DE PRODUTOS DE HIGIENE LTDA	02.290.277/0001-21	SP
1207	KINROSS BRASIL MINERACAO S/A	20.346.524/0001-46	MG
1208	KLABIN S.A.	89.637.490/0001-45	SP
1209	KLEY HERTZ FARMACEUTICA S.A	92.695.691/0001-03	RS
1210	KLL EQUIPAMENTOS PARA TRANSPORTE S/A	92.327.410/0001-60	RS
1211	KLOCKNER PENTAPLAST DO BRASIL LTDA	59.201.087/0001-08	SP
1212	KLUBER LUBRICATION LUBRIFICANTES ESPECIAIS LTDA	43.054.261/0001-05	SP
1213	KNORR BREMSE SISTEMAS P VEICULOS COMERCIAIS BRASIL LTDA	00.416.170/0001-51	SP
1214	KNORR BREMSE SISTEMAS PARA VEICULOS FERROVIARIOS LTDA.	00.264.588/0001-90	SP
1215	KPMG ASSESSORES LTDA	05.490.840/0001-01	SP
1216	KPMG AUDITORES INDEPENDENTES.	57.755.217/0001-29	SP
1217	KPMG CONSULTORIA LTDA	01.708.167/0001-74	SP
1218	KRESS FARMACEUTICA S.A.	84.712.579/0001-05	SC
1219	KRINDGES INDUSTRIAL S/A	77.593.556/0001-63	PR
1220	KROMBERG & SCHUBERT DO BRASIL LTDA.	03.574.096/0001-90	SP
1221	KRYPTUS SEGURANCA DA INFORMACAO S.A.	05.761.098/0001-13	SP
1222	KUHN DO BRASIL S/A - IMPLEMENTOS AGRICOLAS	06.216.625/0001-71	RS
1223	KUHN-MONTANA INDUSTRIA DE MAQUINAS S/A	01.186.305/0001-00	PR
1224	KURUMA VEICULOS S.A.	00.827.783/0001-81	ES
1225	KYLY INDUSTRIA TEXTIL LTDA	78.855.830/0001-98	SC
1226	KYROS CONSULTORIA LTDA	09.421.829/0001-32	MG
1227	LABORATORIO CATARINENSE LTDA	84.684.620/0001-87	SC
1228	LABORATORIO INDUSTRIAL FARMACEUTICO LIFAR LTDA	92.928.951/0001-43	RS
1229	LABORATORIO PRADO SA	76.488.196/0001-77	PR
1230	LABORATORIO SABIN DE ANALISES CLINICAS LTDA	00.718.528/0001-09	DF
1231	LABORATORIO TEUTO BRASILEIRO S/A	17.159.229/0001-76	GO
1232	LABORATORIO TIARAJU ALIMENTOS E COSMETICOS LTDA	08.352.440/0001-10	RS
1233	LABORATORIOS B BRAUN SA	31.673.254/0001-02	RJ
1234	LABORATORIOS FERRING LTDA	74.232.034/0001-48	SP

1235	LABORATORIOS SERVIER DO BRASIL LTDA	42.374.207/0001-76	RJ
1236	LABYES DO BRASIL COMERCIAL, IMPORTADORA E EXPORTADORA DE MEDICAMENTOS E PRODUTOS VETERINARIOS LTDA.	08.632.691/0001-58	SP
1237	LACTOSUL INDUSTRIA DE LATICINIOS -LTDA	05.915.146/0001-80	GO
1238	LADDER AUTOMACAO INDUSTRIAL LTDA	66.886.144/0001-03	SP
1239	LAJEADO ENERGIA S/A	03.460.864/0001-84	SP
1240	LAMIECCO PLASTICOS S.A.	08.889.084/0001-78	RS
1241	LAMIPACK EMBALAGENS E LAMINADOS PLASTICOS LTDA	85.140.739/0001-51	SC
1242	LANDIX SISTEMAS LTDA	03.602.144/0001-06	MG
1243	LARA CENTRAL DE TRATAMENTO DE RESIDUOS LTDA	57.543.001/0001-08	SP
1244	LARRU'S INDUSTRIA E COMERCIO DE COSMETICOS LTDA.	43.606.714/0001-50	SP
1245	LATECOERE DO BRASIL INDUSTRIA AERONAUTICA LTDA	06.201.952/0001-50	SP
1246	LATICINIOS PORTO ALEGRE INDUSTRIA E COMERCIO S/A	66.301.334/0001-03	MG
1247	LATICINIOS TIROLEZ LTDA	55.885.321/0001-02	SP
1248	LATINA AGRO INDUSTRIA E COMERCIO DE FERTILIZANTES LTDA	06.287.157/0001-26	PR
1249	LAUNCH PAD TECNOLOGIA, SERVICOS E PAGAMENTOS LTDA.	13.427.325/0001-05	MG
1250	LAVSIM - HIGIENIZACAO TEXTIL S.A.	03.545.820/0001-57	SP
1251	LDSOFTWARE S.A	05.228.736/0001-35	PR
1252	LEAR DO BRASIL INDUSTRIA E COMERCIO DE INTERIORES AUTOMOTIVOS LTDA.	01.998.585/0001-43	SP
1253	LECLAIR INDUSTRIA E COMERCIO DE PERFUMES E COSMETICOS LTDA	79.028.502/0001-80	PR
1254	LECOM TECNOLOGIA S.A.	04.871.990/0001-94	SP
1255	LEO MADEIRAS, MAQUINAS E FERRAGENS S.A.	61.069.373/0001-03	SP
1256	LEROY MERLIN COMPANHIA BRASILEIRA DE BRICOLAGEM	01.438.784/0001-05	SP
1257	LG INFORMATICA S/A	01.468.594/0001-22	GO
1258	LGF COMERCIO ELETRONICO LTDA.	26.384.531/0001-19	MG
1259	LIBBS FARMACEUTICA LTDA	61.230.314/0001-75	SP
1260	LIBERTY SEGUROS S/A	61.550.141/0001-72	SP
1261	LIBRELATO S.A. IMPLEMENTOS RODOVIARIOS	75.274.316/0001-70	SC
1262	LIDERANCA CAPITALIZACAO S.A.	60.853.264/0001-10	SP
1263	LIFE TECNOLOGIA LTDA	11.387.959/0001-48	SP
1264	LIFEAPPS SOLUCOES LTDA	24.790.753/0001-06	GO
1265	LIFEMED INDUSTRIAL DE EQUIPAMENTOS E ARTIGOS MEDICOS E HOSPITALARES S.A.	02.357.251/0001-53	RS
1266	LIGHT ENERGIA S.A	01.917.818/0001-36	RJ
1267	LIGHTSWEET - INDUSTRIA E COMERCIO DE ALIMENTOS LTDA	82.015.652/0001-64	PR
1268	LIMA & PERGHER INDUSTRIA E COMERCIO S/A	22.685.341/0006-95	MG
1269	LINCON INDUSTRIA E COMERCIO LTDA	38.711.826/0001-31	MG
1270	LINDE GASES LTDA	60.619.202/0001-48	SP
1271	LINHARES GERACAO SA	10.472.905/0001-18	ES
1272	LINX SISTEMAS E CONSULTORIA LTDA	54.517.628/0001-98	SP
1273	LIOTECNICA TECNOLOGIA EM ALIMENTOS S.A.	61.297.784/0001-56	SP
1274	LITENS AUTOMOTIVE DO BRASIL LTDA	02.588.877/0001-70	SP
1275	LIVELO S.A.	12.888.241/0001-06	SP
1276	LIVETECH DA BAHIA INDUSTRIA E COMERCIO S.A	05.917.486/0001-40	BA
1277	LOCALIZA FLEET S.A.	02.286.479/0001-08	MG
1278	LOCALIZA RENT A CAR SA	16.670.085/0001-55	MG
1279	LOCAWEB SERVICOS DE INTERNET S/A	02.351.877/0001-52	SP

1280	LOGHAUS COMERCIO DE ARTIGOS DO VESTUARIO LTDA	80.462.138/0001-41	SC
1281	LOGISTICA AMBIENTAL DE SAO PAULO S.A. - LOGA	07.032.886/0001-02	SP
1282	LOGMASTER TECNOLOGIA LTDA	03.035.204/0001-56	RS
1283	LOGOPLASTE DO BRASIL LTDA	00.359.256/0001-90	SP
1284	LOJAS AMERICANAS S.A.	33.014.556/0001-96	RJ
1285	LOJAS QUERO-QUERO S.A.	96.418.264/0218-02	RS
1286	LOJAS RENNER S.A.	92.754.738/0001-62	RS
1287	LOJAS TRES PASSOS LTDA.	98.102.650/0001-42	RS
1288	LONCAROVICH & CIA LTDA	27.968.185/0001-89	SP
1289	LONGEVITY SERVICES CONSULTORIA E SERVICOS LTDA	15.831.840/0001-73	RJ
1290	LONGPING HIGH-TECH SEMENTES & BIOTECNOLOGIA LTDA.	08.636.452/0001-76	SP
1291	L'OREAL BRASIL PESQUISA E INOVACAO LTDA.	19.634.901/0001-63	RJ
1292	LORENZETTI SA INDUSTRIAS BRASILEIRAS ELETROMETALURGICAS	61.413.282/0001-43	SP
1293	LOUNGERIE S/A	13.513.325/0001-10	SP
1294	LPS SAO PAULO CONSULTORIA DE IMOVEIS LTDA	15.673.605/0001-10	SP
1295	LRB INDUSTRIA E COMERCIO DE PRODUTOS QUIMICOS LTDA	94.665.114/0001-02	RS
1296	LSL TRANSPORTES LTDA.	04.548.589/0001-18	SP
1297	LUA NOVA IND E COMERCIO DE PRODUTOS ALIMENTICIOS LTDA	62.461.140/0001-14	SP
1298	LUMINAE S.A.	09.584.001/0002-86	SP
1299	LUMIS EIP TECNOLOGIA DA INFORMACAO LTDA	04.472.647/0001-77	RJ
1300	LUPO S.A.	43.948.405/0001-69	SP
1301	LUXOTTICA BRASIL PRODUTOS OTICOS E ESPORTIVOS LTDA	04.692.027/0001-43	SP
1302	LWART LUBRIFICANTES LTDA	46.201.083/0001-88	SP
1303	LYND CALCADOS LTDA	01.577.578/0001-78	MG
1304	LYRA NETWORK TELECOMUNICACOES E MEIOS DE PAGAMENTO LTDA.	06.649.157/0001-29	SP
1305	M DIAS BRANCO S.A. INDUSTRIA E COMERCIO DE ALIMENTOS	07.206.816/0001-15	CE
1306	M W A COMERCIO DE PRODUTOS ALIMENTICIOS LTDA	53.512.810/0001-93	SP
1307	M.I. MONTREAL INFORMATICA S.A	42.563.692/0001-26	MG
1308	M4 PRODUTOS E SERVICOS S.A.	09.614.276/0001-34	RJ
1309	MACCAFERRI DO BRASIL LTDA	43.876.960/0001-22	SP
1310	MACROSUL INDUSTRIA E COMERCIO DE PARAFUSOS LTDA	88.572.755/0001-01	RS
1311	MADEM SA INDUSTRIA E COMERCIO DE MADEIRAS E EMBALAGENS	87.547.238/0001-10	RS
1312	MAFLOW DO BRASIL LTDA.	02.744.832/0001-48	PR
1313	MAGAZINE LUIZA S/A	47.960.950/0001-21	SP
1314	MAGIUS METALURGICA INDUSTRIAL LTDA	81.312.894/0001-57	PR
1315	MAGNESITA MINERACAO S.A.	00.592.603/0001-20	BA
1316	MAHLE METAL LEVE S.A.	60.476.884/0037-98	SP
1317	MALHAS JN LTDA	12.768.720/0001-80	SC
1318	MALINSKI INFORMATICA LTDA	02.355.037/0001-68	PR
1319	MAN LATIN AMERICA INDUSTRIA E COMERCIO DE VEICULOS LTDA	06.020.318/0001-10	SP
1320	MANAUS AMBIENTAL S.A.	03.264.927/0001-27	AM
1321	MANDALITI ADVOGADOS	02.918.583/0001-60	SP
1322	MANDALITI E PRADO SOCIEDADE DE ADVOGADOS	10.508.423/0001-70	SP
1323	MANDIC S.A.	04.700.392/0001-52	SP
1324	MANIBOM ALIMENTOS LTDA.	01.949.444/0001-30	SP
1325	MANUFATURACAO DE PRODUTOS PARA ALIMENTACAO ANIMAL PREMIX LTDA	50.411.321/0001-57	SP
1326	MAO DUPLA COMERCIO E REPRESENTACOES LTDA	02.458.527/0001-90	AM
1327	MAPFRE SEGUROS GERAIS S.A.	61.074.175/0001-38	SP
1328	MAPFRE VIDA S/A	54.484.753/0001-49	SP
1329	MAQUINAS AGRICOLAS JACTO S A	55.064.562/0001-90	SP
1330	MAQUINAS SANMARTIN LTDA	89.086.672/0001-75	RS
1331	MAQUINAS SAZI LTDA	90.064.288/0001-50	RS

1332	MAR GIRIUS CONTINENTAL INDUSTRIA DE CONT ELETRICOS LTDA	61.093.001/0001-12	SP
1333	MARCA SISTEMAS DE COMPUTACAO LTDA	94.380.847/0001-92	RS
1334	MARCON INDUSTRIA METALURGICA LTDA	57.211.997/0001-46	SP
1335	MARCOPOLO SA	88.611.835/0001-29	RS
1336	MARILAN ALIMENTOS S/A	52.034.139/0001-50	SP
1337	MARIZA INDUSTRIA E COMERCIO DE ALIMENTOS LTDA	01.773.117/0001-70	PA
1338	MARJAN INDUSTRIA E COMERCIO LTDA	60.726.692/0001-81	SP
1339	MARTINI MEAT S/A ARMAZENS GERAIS	75.294.801/0001-06	PR
1340	MARTINS COMERCIO E SERVICOS DE DISTRIBUICAO S/A	43.214.055/0001-07	MG
1341	MASTER SISTEMAS AUTOMOTIVOS LTDA	90.852.914/0001-73	RS
1342	MASTERMAQ SOFTWARES BRASIL LTDA	14.766.429/0001-07	MG
1343	MATERA MVAR SOLUCOES EM INFORMATICA LTDA	18.496.438/0001-78	SP
1344	MATERA SYSTEMS INFORMATICA SA	57.040.040/0001-84	SP
1345	MAURICIO DE SOUSA PRODUCOES S.A	47.257.902/0001-71	SP
1346	MAXIFORJA COMPONENTES AUTOMOTIVOS LTDA	88.303.375/0001-71	RS
1347	MAXION WHEELS DO BRASIL LTDA.	02.234.234/0001-29	SP
1348	MAXLAV LAVANDERIA ESPECIALIZADA S.A.	15.046.859/0001-09	SP
1349	MAXPAR SERVICOS AUTOMOTIVOS LTDA	07.038.535/0001-09	SP
1350	MAXTRACK INDUSTRIAL LTDA	04.188.944/0001-95	MG
1351	MAYEKAWA DO BRASIL EQUIPAMENTOS INDUSTRIAIS LTDA	03.666.421/0001-44	SP
1352	MC BAUCHEMIE BRASIL INDUSTRIA E COMERCIO LTDA	00.003.516/0001-90	SP
1353	MCM QUIMICA INDUSTRIAL LTDA	44.917.714/0001-34	SP
1354	MDR CERTIFICADORA DO NORDESTE LTDA	20.937.130/0001-62	CE
1355	MEAT SNACK PARTNERS DO BRASIL LTDA.	13.171.927/0003-06	SP
1356	MEBRAFE INSTALACOES E EQUIPAMENTOS FRIGORIFICOS LTDA	87.422.697/0001-77	RS
1357	MECALOR SOLUCOES EM ENGENHARIA TERMICA S.A.	49.031.776/0001-68	SP
1358	MECSUL MAQUINAS E EQUIPAMENTOS LTDA	87.642.666/0001-21	RS
1359	MEDICAL SAN INDUSTRIA DE EQUIPAMENTOS MEDICOS LTDA	18.308.561/0001-18	RS
1360	MEGA EMBALAGENS LTDA	72.535.115/0001-91	RS
1361	MEGA SISTEMAS CORPORATIVOS S/A	54.652.177/0001-00	SP
1362	MELIUZ S.A.	14.110.585/0001-07	MG
1363	MENEGAZZO & CIA LTDA	56.815.244/0001-87	SP
1364	MERCADO ENVIOS SERVICOS DE LOGISTICA LTDA.	20.121.850/0001-55	SP
1365	MERCADOCAR MERCANTIL DE PECAS LTDA	43.158.302/0001-03	SP
1366	MERCADOPAGO.COM REPRESENTACOES LTDA.	10.573.521/0001-91	SP
1367	MERCANTIL NOVA ERA LTDA	04.240.370/0001-57	AM
1368	MERCK S/A	33.069.212/0001-84	RJ
1369	MERCUR S A	93.896.397/0001-22	RS
1370	MEREJE BRAZIL INDUSTRIA DE METALURGIA DE PRECISAO LTDA.	61.367.827/0001-22	SP
1371	MEREO TECH EIRELI	15.648.098/0001-65	MG
1372	MERITOR DO BRASIL SISTEMAS AUTOMOTIVOS LTDA.	56.669.187/0001-75	SP
1373	MERSEN DO BRASIL LTDA.	61.403.218/0001-81	SP
1374	META SERVICOS EM INFORMATICA S/A	93.655.173/0001-29	SP
1375	METADADOS ASSESSORIA E SISTEMAS LTDA	90.719.238/0001-64	RS
1376	METAGAL INDUSTRIA E COMERCIO LTDA	59.106.377/0001-72	MG
1377	METALAC SPS INDUSTRIA E COMERCIO LTDA.	44.068.211/0001-31	SP
1378	METALEX LTDA.	03.486.563/0001-20	SP
1379	METALMATRIX INDUSTRIA METALURGICA LTDA	03.384.719/0001-61	RS
1380	METALTORK INDUSTRIA E COMERCIO DE AUTO PECAS LIMITADA	59.160.069/0001-25	SP
1381	METALURGICA FEY LTDA	84.229.624/0001-75	SC
1382	METALURGICA GOLDEN ART S LTDA	94.354.271/0001-99	RS
1383	METALURGICA IMAM LTDA	84.094.242/0001-81	SC

1384	METALURGICA MOR SA	95.422.218/0001-40	RS
1385	METALURGICA MSL LTDA.	06.338.414/0001-01	RS
1386	METALURGICA SCHADEK LTDA	60.851.417/0001-90	SP
1387	METALURGICA WELOZE LTDA	87.007.910/0001-84	RS
1388	METLIFE PLANOS ODONTOLOGICOS LTDA	03.273.825/0001-78	SP
1389	METROPOLITAN LIFE SEGUROS E PREVIDENCIA PRIVADA SA	02.102.498/0001-29	SP
1390	METROVAL CONTROLE DE FLUIDOS LTDA	58.762.956/0001-00	SP
1391	METSO BRASIL INDUSTRIA E COMERCIO LTDA	16.622.284/0001-98	SP
1392	MEXICHEM BRASIL INDUSTRIA DE TRANSFORMACAO PLASTICA LTDA	58.514.928/0001-74	SC
1393	MG VIDROS AUTOMOTIVOS LTDA	07.571.746/0001-02	RJ
1394	MICROCITY COMPUTADORES E SISTEMAS LTDA	19.570.803/0001-00	MG
1395	MICRON-ITA INDUSTRIA E COMERCIO DE MINERAIS LTDA.	36.398.113/0001-34	ES
1396	MICROPOWER COMERCIO E DESENVOLVIMENTO DE SOFTWARE LTDA	74.333.246/0001-11	SP
1397	MICROSOFT DO BRASIL IMPORTACAO E COMERCIO DE SOFTWARE E VIDEO GAMES LTDA	04.712.500/0001-07	SP
1398	MICROTECNICA INFORMATICA LTDA	01.590.728/0001-83	DF
1399	MIDWAY S.A.- CREDITO, FINANCIAMENTO E INVESTIMENTO	09.464.032/0001-12	SP
1400	MINALBA ALIMENTOS E BEBIDAS LTDA	54.505.052/0001-49	CE
1401	MINAMEL AGROINDUSTRIA LTDA	02.246.972/0001-96	SC
1402	MINAS MAIS ALIMENTOS LTDA	11.701.319/0001-60	MG
1403	MINDLAB DO BRASIL COMERCIO DE LIVROS LTDA.	10.391.836/0001-18	SP
1404	MINERACAO AURIZONA S/A	42.422.048/0001-38	MA
1405	MINERACAO BARATINHA S.A.	09.303.353/0001-35	RJ
1406	MINERACAO BELOCAL LTDA	06.730.693/0001-54	MG
1407	MINERACAO CARAIBA S/A	42.509.257/0001-13	BA
1408	MINERACAO CURIMBABA LTDA	23.640.204/0001-92	MG
1409	MINERACAO JUNDU LTDA	60.628.468/0001-57	SP
1410	MINERACAO MARACA INDUSTRIA E COMERCIO S/A	86.902.053/0001-13	GO
1411	MINERACAO PARAGOMINAS S.A.	12.094.570/0001-77	PA
1412	MINERACAO RIO DO NORTE SA	04.932.216/0001-46	PA
1413	MINERACAO SERRA GRANDE S A	42.445.403/0001-94	GO
1414	MINERACAO USIMINAS S.A.	12.056.613/0001-20	MG
1415	MIP ENGENHARIA S/A	33.193.996/0001-58	MG
1416	MIRACEMA NUODEX INDUSTRIA QUIMICA LTDA	46.040.242/0001-00	SP
1417	MISSIATO INDUSTRIA E COMERCIO LTDA	56.925.019/0001-01	SP
1418	MITSUBA DO BRASIL LTDA	05.299.463/0001-10	AM
1419	MITUTOYO SUL AMERICANA LTDA	59.408.005/0001-09	SP
1420	MIX INDUSTRIA E COMERCIO DE CEREAIS LTDA	08.647.384/0001-40	GO
1421	MK ELETRODOMESTICOS MONDIAL S.A.	07.666.567/0001-40	BA
1422	MK METALURGICA KIRCHHOF LTDA	89.045.017/0001-79	RS
1423	MOBENSANI INDUSTRIAL E AUTOMOTIVA LTDA.	61.246.245/0001-98	SP
1424	MOBIT - MOBILIDADE, ILUMINACAO E TECNOLOGIA LTDA	16.383.848/0001-87	SP
1425	MOBITEC BRASIL LTDA	03.393.064/0001-98	RS
1426	MODAL DISTRIBUIDORA DE TITULOS E VALORES MOBILIARIOS LTDA	05.389.174/0001-01	RJ
1427	MODULAR TRANSPORTES LTDA	88.009.030/0001-00	RS
1428	MOGIANA ALIMENTOS S/A	45.710.423/0001-33	SP
1429	MOINHO PAULISTA SA	33.390.527/0001-29	SP

1430	MOINHO TAQUARIENSE LTDA	97.834.188/0001-05	RS
1431	MOINHOS GALOPOLIS SA	88.614.557/0001-63	RS
1432	MOMENTA FARMACEUTICA LTDA.	14.806.008/0001-54	SP
1433	MOMENTIVE PERFORMANCE MATERIALS INDUSTRIA DE SILICONES LTDA	05.701.847/0001-17	SP
1434	MONDELEZ BRASIL LTDA	33.033.028/0001-84	PR
1435	MONGERAL AEGON SEGUROS E PREVIDENCIA S/A	33.608.308/0001-73	RJ
1436	MONSANTO DO BRASIL LTDA	64.858.525/0001-45	SP
1437	MONTANA QUIMICA LTDA.	60.884.459/0001-27	SP
1438	MONTCALM MONTAGENS INDUSTRIAIS S/A	63.081.764/0001-79	SP
1439	MONTREAL - HOTEIS VIAGENS E TURISMO S.A.	02.703.809/0001-05	DF
1440	MOOZ SOLUCOES FINANCEIRAS LTDA	06.308.851/0001-82	PR
1441	MOSAIC FERTILIZANTES DO BRASIL LTDA.	61.156.501/0001-56	SP
1442	MOSAIC FERTILIZANTES P&K LTDA.	33.931.486/0014-55	MG
1443	MOSAICO NEGOCIOS DE INTERNET S/A	09.083.175/0001-84	RJ
1444	MOTO HONDA DA AMAZONIA LTDA	04.337.168/0001-48	AM
1445	MOTORMAC RENTAL - LOCACAO DE EQUIPAMENTOS S.A.	09.348.706/0001-13	RS
1446	MOTOROLA MOBILITY COMERCIO DE PRODUTOS ELETRONICOS LTDA	01.472.720/0001-12	SP
1447	MOVEIS JAMES LTDA	86.047.388/0001-00	SC
1448	MOVEIS KATZER LTDA	78.854.072/0001-93	SC
1449	MOVEIS SEMMER LTDA	00.100.444/0001-07	PR
1450	MOBILE INTERNET MOVEL S.A.	08.654.191/0001-17	SP
1451	MRS LOGISTICA S/A	01.417.222/0001-77	RJ
1452	MT4 TECNOLOGIA LTDA	04.626.836/0001-57	SP
1453	MUELLER ELETRODOMESTICOS LTDA	86.375.912/0001-63	SC
1454	MUELLER FOGOS LTDA.	04.565.361/0001-36	SC
1455	MULTICOLOR - INDUSTRIA E COMERCIO DE PIGMENTOS LTDA.	89.142.103/0001-08	RS
1456	MULTILASER INDUSTRIA DE EQUIPAMENTOS DE INFORMATICA, ELETRONICOS E OPTICOS LTDA	18.272.566/0001-38	MG
1457	MULTILASER INDUSTRIAL S.A.	59.717.553/0006-17	MG
1458	MULTIMOVEIS INDUSTRIA DE MOVEIS LTDA	00.349.443/0001-92	RS
1459	MULTINOVA - INDUSTRIA DE EMBALAGENS PLASTICAS LTDA.	92.475.250/0001-04	RS
1460	MULTIPLAN EMPREENDIMENTOS IMOBILIARIOS S/A	07.816.890/0001-53	RJ
1461	MULTISAT SISTEMA DE GERENCIAMENTO DE RISCOS LTDA	01.956.397/0001-52	RS
1462	MUNICH RE DO BRASIL RESSEGURADORA S.A.	01.857.539/0001-24	SP
1463	MUSASHI DA AMAZONIA LTDA	04.944.068/0001-80	AM
1464	MUSASHI DO BRASIL LTDA	10.963.007/0001-62	PE
1465	MV&P TECNOLOGIA EM INFORMATICA LTDA	03.012.197/0001-77	SP
1466	MVC TRANSPORTE E LOGISTICA S.A	26.336.941/0001-94	MG
1467	MXM SISTEMAS E SERVICOS DE INFORMATICA S/A	39.847.728/0001-99	RJ
1468	MYRALIS INDUSTRIA FARMACEUTICA LTDA	17.440.261/0001-25	SP
1469	MZ CONSULT - SERVICOS E NEGOCIOS LTDA	03.495.659/0001-54	SP
1470	N S F INDUSTRIA E COMERCIO DE EQUIPAMENTOS PARA INSTALACOES COMERCIAIS LTDA	00.490.414/0001-46	SP
1471	N. ZEPPONE & CIA LTDA	00.674.246/0001-49	PR
1472	NACIONAL DE GRAFITE LTDA	21.228.861/0001-00	MG
1473	NACIONAL GAS BUTANO DISTRIBUIDORA LTDA	06.980.064/0001-82	CE
1474	NADIR FIGUEIREDO IND COM S A	61.067.161/0001-97	SP
1475	NAGRA MEDIA BRASIL LTDA.	13.955.017/0001-44	SP
1476	NAKATA AUTOMOTIVA S.A.	04.156.194/0001-70	SP
1477	NALBA TECHNOLOGY DO BRASIL INFORMATICA LTDA	08.223.404/0001-56	SP
1478	NATIVA AGRONEGOCIOS & REPRESENTACOES LTDA	03.856.216/0001-41	MG
1479	NATURA COSMETICOS S/A	71.673.990/0001-77	SP

1480	NAZCA DISTRIBUIDORA DE COSMETICOS LTDA	08.509.682/0001-74	SP
1481	NB MAQUINAS LTDA	46.127.635/0001-55	SP
1482	NCSG SOROCABA INDUSTRIA METALURGICA LTDA.	29.726.259/0001-04	SP
1483	NEOASSIST.COM S.A.	09.168.425/0001-89	SP
1484	NEOBPO SERVICOS DE PROCESSOS DE NEGOCIOS E TECNOLOGIA S.A.	24.765.823/0001-76	SP
1485	NEOGRID INFORMATICA LTDA	05.794.609/0001-01	SC
1486	NEOGRID SOFTWARE LTDA	03.553.145/0001-08	SC
1487	NEOLOG CONSULTORIA E SISTEMAS S.A.	05.254.381/0001-59	SP
1488	NEOWAY TECNOLOGIA INTEGRADA ASSESSORIA E NEGOCIOS SA	05.337.875/0001-05	SC
1489	NESTLE BRASIL LTDA.	60.409.075/0001-52	SP
1490	NET BOTANIC INTERNET INTELIGENTE LTDA	07.570.207/0001-40	RJ
1491	NETZSCH DO BRASIL INDUSTRIA E COMERCIO LTDA	82.749.987/0001-06	SC
1492	NETZSCH INDUSTRIA E COMERCIO DE EQUIPAMENTOS DE MOAGEM LTDA	07.389.050/0001-51	SC
1493	NEUMAN & ESSER ENGENHARIA E SOLUCOES LTDA	13.493.032/0001-18	MG
1494	NEUROTECH TECNOLOGIA DA INFORMACAO S.A.	05.359.081/0001-34	PE
1495	NEXCORP SERVICOS E TELECOMUNICACOES S/A	06.349.959/0001-13	MG
1496	NEXO CS INFORMATICA S/A	01.023.164/0001-05	RJ
1497	NEXTEER INDUSTRIA E COMERCIO DE SISTEMAS AUTOMOTIVOS LTDA	08.762.025/0001-34	RS
1498	NGV - ADMINISTRACAO LTDA	08.048.989/0001-15	MS
1499	NHS SISTEMAS ELETRONICOS LTDA	81.048.837/0001-02	PR
1500	NIOBRAS MINERACAO LTDA.	07.171.562/0001-47	SP
1501	NIPPON SEIKI DO BRASIL LTDA	05.213.262/0001-58	AM
1502	NIPPONFLEX INDUSTRIA E COMERCIO DE COLCHOES LTDA.	03.717.227/0001-40	PR
1503	NISSIN FOODS DO BRASIL LTDA	60.945.169/0001-46	SP
1504	NITTO DENKO AMERICA LATINA LTDA.	04.140.522/0001-40	SP
1505	NL INFORMATICA LTDA	90.774.654/0001-65	RS
1506	NORPLAST - INJECAO DE TERMOPLASTICOS LTDA	08.393.587/0001-58	BA
1507	NORTEC QUIMICA S.A.	29.950.060/0001-57	RJ
1508	NOURYON PULP AND PERFORMANCE INDUSTRIA QUIMICA LTDA	43.818.418/0001-13	SP
1509	NOV FLEXIBLES EQUIPAMENTOS E SERVICOS LTDA.	13.812.133/0001-04	RJ
1510	NOVA AMERICA AGRICOLA LTDA	61.383.386/0001-52	SP
1511	NOVA SMAR S/A	29.321.094/0001-82	SP
1512	NOVA TRANSPORTADORA DO SUDESTE S/A - NTS	04.992.714/0001-84	RJ
1513	NOVABRINK INDUSTRIA DE PLASTICOS LTDA	19.321.591/0001-27	BA
1514	NOVELIS DO BRASIL LTDA.	60.561.800/0001-03	SP
1515	NOVO NORDISK FARMACEUTICA DO BRASIL LTDA	82.277.955/0001-55	PR
1516	NOVO NORDISK PRODUCAO FARMACEUTICA DO BRASIL LTDA.	16.921.603/0001-66	MG
1517	NOVOZYMES LATIN AMERICA LTDA	47.247.705/0001-71	PR
1518	NOVUS - PRODUTOS ELETRONICOS LTDA	88.176.995/0001-97	RS
1519	NTL NOVA TECNOLOGIA LTDA	32.185.480/0008-75	RJ
1520	NUNESFARMA DISTRIBUIDORA DE PRODUTOS FARMACEUTICOS LTDA	75.014.167/0001-00	PR
1521	NUTRANE NUTRICAO ANIMAL LTDA	04.591.114/0001-04	PE
1522	NUTRIPURA NUTRICAO ANIMAL LTDA	04.885.819/0001-34	MT
1523	NUTRIRE INDUSTRIA DE ALIMENTOS LTDA	04.693.895/0001-48	RS
1524	NUTRITEC SUPRIMENTOS AGROPECUARIOS LTDA	10.655.370/0001-10	RS
1525	NX GOLD S.A.	18.501.410/0001-81	RJ
1526	O BOTICARIO FRANCHISING LTDA	76.801.166/0001-79	PR
1527	O BRASIL TIPICO DE PONTA A PONTA INDUSTRIA, COMERCIO E DISTRIBUIDORA LTDA	04.911.702/0001-88	RJ
1528	O. V. D. IMPORTADORA E DISTRIBUIDORA LTDA	76.635.689/0001-92	PR
1529	OCEANPACT SERVICOS MARITIMOS S.A.	09.114.805/0001-30	RJ

1530	OCRIM S A PRODUTOS ALIMENTICIOS	61.065.199/0001-20	SP
1531	ODERCO DISTRIBUIDORA DE ELETRONICOS LTDA	09.301.845/0001-91	PR
1532	ODONTOPREV S.A.	58.119.199/0001-51	SP
1533	OI MOVEI S.A. - EM RECUPERACAO JUDICIAL	05.423.963/0001-11	DF
1534	OI S.A. - EM RECUPERACAO JUDICIAL	76.535.764/0001-43	RJ
1535	OJI PAPEIS ESPECIAIS LTDA	11.547.756/0001-71	SP
1536	OKEA SOLUCOES EM TECNOLOGIA LTDA	16.602.507/0001-55	SC
1537	OKENA SERVICOS AMBIENTAIS LTDA.	65.744.344/0001-50	SP
1538	OLEOS MENU INDUSTRIA E COMERCIO LIMITADA	62.045.026/0001-03	SP
1539	OLIDEF CZ IND E COM DE APARELHOS HOSPITALARES LTDA	55.983.274/0001-30	SP
1540	OMINT SERVICOS DE SAUDE LTDA	44.673.382/0001-90	SP
1541	OMNISYS ENGENHARIA LTDA	01.773.463/0001-59	SP
1542	OMR - COMPONENTES AUTOMOTIVOS LTDA.	03.023.840/0001-68	MG
1543	OOBJ TECNOLOGIA DA INFORMACAO LTDA	09.553.244/0001-76	GO
1544	OPEN TECH SISTEMAS DE GERENCIAMENTO DE RISCOS S/A	04.368.185/0001-42	SC
1545	OPERACIONAL TEXTIL LTDA	85.254.134/0001-91	SC
1546	OPERADORA DE PLANOS PRIVADOS DE ASSISTENCIA A SAUDE CONSAUDE S/S LTDA	02.906.583/0001-40	PR
1547	ORBENK ADMINISTRACAO E SERVICOS LTDA.	79.283.065/0001-41	SC
1548	ORBITAL ENGENHARIA S.A.	04.318.188/0001-71	SP
1549	ORDENE S/A	04.381.287/0001-06	RS
1550	ORIENT RELOGIOS DA AMAZONIA LTDA	05.830.195/0001-10	AM
1551	ORIGINAL - INDUSTRIA ELETROELETRONICA LTDA.	03.058.852/0001-28	PR
1552	ORIZON MEIO AMBIENTE S.A.	03.279.285/0001-30	RJ
1553	ORTEC LOGISTICA AMERICA LATINA LTDA	17.235.935/0001-50	RJ
1554	OTIMA CONCESSIONARIA DE EXPLORACAO DE MOBILIARIO URBANO S.A.	17.104.815/0001-13	SP
1555	OURO FINO QUIMICA S.A.	09.100.671/0001-07	MG
1556	OURO FINO SAUDE ANIMAL LTDA	57.624.462/0001-05	SP
1557	OXIQUIMICA AGROCIENCIA LTDA	65.011.967/0001-14	SP
1558	OXITENO S A INDUSTRIA E COMERCIO	62.545.686/0001-53	SP
1559	PADTEC S/A	03.549.807/0001-76	SP
1560	PAGAR.ME PAGAMENTOS S.A.	18.727.053/0001-74	SP
1561	PAGSEGURO INTERNET S.A.	08.561.701/0001-01	SP
1562	PALSGAARD CANDON S/A	09.539.700/0001-23	PR
1563	PAM INDUSTRIA DE PLASTICOS INJETADOS LTDA	04.413.977/0001-91	AM
1564	PAMPLONA ALIMENTOS S/A	85.782.878/0001-89	SC
1565	PAN ELECTRIC INDUSTRIA ELETROELETRONICA LTDA	91.690.271/0001-71	RS
1566	PANDURATA ALIMENTOS LTDA	70.940.994/0001-01	SP
1567	PAPAIZ - UDINESE METAIS INDUSTRIA E COMERCIO LTDA.	61.553.301/0001-37	SP
1568	PAPEIS AMALIA LTDA	46.031.357/0001-38	SP
1569	PARADIGMA BUSINESS SOLUTIONS LTDA	02.816.751/0001-06	SC
1570	PARAFIX INDUSTRIA E COMERCIO DE FITAS ADESIVAS LTDA	03.192.243/0001-67	SP
1571	PARANOIA INDUSTRIA DE BORRACHA LTDA.	01.642.931/0001-56	SP
1572	PARATI INDUSTRIA E COMERCIO DE ALIMENTOS LTDA	82.945.932/0001-71	SC
1573	PARNAIBA I GERACAO DE ENERGIA S.A	11.744.699/0001-10	MA
1574	PASCHOALOTTO SERVICOS FINANCEIROS S/A	05.500.934/0001-06	SP
1575	PASTIFICIO SELMI SA	46.025.722/0001-00	SP
1576	PAUL WURTH DO BRASIL TECNOLOGIA E SOLUCOES INDUSTRIAIS LTDA.	19.813.492/0001-62	MG
1577	PAUMAR S.A - INDUSTRIA E COMERCIO	60.621.141/0001-53	SC
1578	PAYSMART PAGAMENTOS ELETRONICOS LTDA.	06.182.839/0001-74	RS
1579	PECCIN SA	89.425.888/0001-18	RS

1580	PECEM II GERACAO DE ENERGIA S. A.	10.471.487/0001-44	CE
1581	PEDRA AGROINDUSTRIAL S/A	71.304.687/0001-05	SP
1582	PEDRO SANZ CLIMA LTDA.	05.403.856/0001-21	RS
1583	PENINA ALIMENTOS LTDA.	61.274.288/0001-87	SP
1584	PEPSICO DO BRASIL INDUSTRIA E COMERCIO DE ALIMENTOS LTDA.	02.957.518/0001-43	SP
1585	PERBRAS EMPRESA BRASILEIRA DE PERFURACOES LTDA	15.126.451/0001-47	BA
1586	PERFETTI VAN MELLE BRASIL LTDA.	02.097.007/0001-07	SP
1587	PERFIL TERMICO - AQUECIMENTO E ISOLAMENTO INDUSTRIAL LTDA.	76.080.704/0001-83	PR
1588	PERKONS S/A	82.646.332/0001-02	PR
1589	PERNOD RICARD BRASIL INDUSTRIA E COMERCIO LTDA	33.856.394/0001-33	PE
1590	PEROXIDOS DO BRASIL LTDA	51.784.262/0001-25	PR
1591	PERTO S A PERIFERICOS PARA AUTOMACAO	92.080.035/0001-04	RS
1592	PESSEGO.COM CORRETORA DE SEGUROS LTDA	70.946.470/0001-28	MG
1593	PETRO RIO O&G EXPLORACAO E PRODUCAO DE PETROLEO LTDA	11.058.804/0001-68	RJ
1594	PETROBAHIA S/A	01.125.282/0001-16	BA
1595	PETROBRAS TRANSPORTE S.A - TRANSPETRO	02.709.449/0001-59	RJ
1596	PETROGAL BRASIL S.A.	03.571.723/0001-39	RJ
1597	PETROLEO BRASILEIRO S A PETROBRAS	33.000.167/0001-01	RJ
1598	PETRONAS LUBRIFICANTES BRASIL S.A	03.613.421/0001-86	MG
1599	PETRORECONCAVO S.A.	03.342.704/0001-30	BA
1600	PETRUZ FRUITY INDUSTRIA, COMERCIO E DISTRIBUIDORA LTDA	10.404.940/0001-08	PA
1601	PETTENATI SA INDUSTRIA TEXTIL	88.613.658/0001-10	RS
1602	PGL DISTRIBUICAO DE ALIMENTOS LTDA	87.397.865/0012-74	RS
1603	PH3A COMERCIO E SERVICOS DE TECNOLOGIA DA INFORMACAO LTDA	08.699.602/0001-90	SP
1604	PHILCO ELETRONICOS SA	11.283.356/0001-04	PR
1605	PHILIP MORRIS BRASIL INDUSTRIA E COMERCIO LTDA.	04.041.933/0001-88	PR
1606	PHILIPS CLINICAL INFORMATICS - SISTEMAS DE INFORMACAO LTDA	01.950.338/0001-77	SC
1607	PHISALIA PRODUTOS DE BELEZA LTDA	46.278.537/0001-19	SP
1608	PIMACO AUTOADESIVOS LTDA	33.011.578/0001-00	RJ
1609	PIONEIRO COMBUSTIVEIS LTDA	84.010.040/0001-04	AM
1610	PIPEWAY ENGENHARIA LTDA	02.412.670/0001-40	RJ
1611	PIRELLI PNEUS LTDA.	59.179.838/0001-37	SP
1612	PISANI PLASTICOS S.A	87.833.737/0001-73	RS
1613	PITANGUEIRAS ACUCAR E ALCOOL LTDA	44.870.939/0001-82	SP
1614	PIXEON MEDICAL SYSTEMS S.A. COMERCIO E DESENVOLVIMENTO DE SOFTWARE	05.662.773/0001-57	SC
1615	PJBANK PAGAMENTOS S.A.	18.191.228/0001-71	SP
1616	PLACO DO BRASIL LTDA	00.700.460/0007-18	BA
1617	PLAENGE INDUSTRIAL LTDA	76.147.578/0001-37	PR
1618	PLANALTO INDUSTRIA MECANICA LTDA	37.021.136/0001-98	GO
1619	PLASTIC OMNIUM AUTO INERGY DO BRASIL LTDA.	02.814.286/0002-55	PR
1620	PLASTICOS ITALIA LTDA	92.534.635/0001-97	RS
1621	PLASUTIL-INDUSTRIA E COMERCIO DE PLASTICOS LTDA	56.450.877/0003-09	SP
1622	PLATINUM LOG ARMAZENS GERAIS LTDA	12.680.452/0001-40	SC
1623	PLAXMETAL S/A - INDUSTRIA DE CADEIRAS CORPORATIVAS	91.404.251/0001-97	RS
1624	PLP - PRODUTOS PARA LINHAS PREFORMADOS LTDA	61.831.244/0001-00	SP
1625	PLUGAR INFORMACOES ESTRATEGICAS S/A	02.961.833/0001-44	RS
1626	POLE ALIMENTOS LTDA	03.282.301/0001-43	CE
1627	POLIBRAS BRASIL SOFTWARE LTDA	41.336.116/0001-83	CE
1628	POLIMETAL METALURGIA E PLASTICOS LTDA.	89.545.511/0001-00	RS
1629	PORTO DO PECEM GERACAO DE ENERGIA S/A	08.976.495/0001-09	CE
1630	PORTO PRIMAVERA TRANSMISSORA DE ENERGIA S A	07.081.291/0001-39	RJ
1631	PORTO SEGURO COMPANHIA DE SEGUROS GERAIS	61.198.164/0001-60	SP

1632	PORTOCRED SA CREDITO FINANCIAMENTO E INVESTIMENTO	01.800.019/0001-85	RS
1633	POS CASH SERVICOS DE INFORMATICA LTDA	02.582.024/0001-21	CE
1634	POSITIVO TECNOLOGIA S.A.	81.243.735/0001-48	PR
1635	POSTO ALDO CUBATAO LTDA	07.126.651/0001-71	SP
1636	POSTO ALDO CUIABA LTDA	24.956.658/0001-30	MT
1637	POSTO ALDO ITAITUBA KM 30 COMERCIO DE COMBUSTIVEIS LTDA	30.079.828/0001-48	PA
1638	POSTO ALDO JATAI INDUSTRIAL LTDA	02.651.099/0001-17	GO
1639	POSTO ALDO JATAI LTDA	04.268.312/0001-31	GO
1640	POSTO ALDO LINHO LTDA	73.914.749/0001-18	MT
1641	POSTO ALDO PRIMAVERA LTDA	00.135.201/0001-04	MT
1642	POSTO ALDO RODOVIA DOS IMIGRANTES LTDA	01.099.106/0001-57	MT
1643	POSTO ALDO RONDONOPOLIS LTDA	37.523.586/0001-89	MT
1644	POSTO ALDO SAO JOSE DOS PINHAIS LTDA	05.302.222/0001-82	PR
1645	POSTO ALDO SORRISO LTDA	06.341.664/0001-09	MT
1646	POSTO MANGUEIRAS LTDA	26.808.923/0001-68	MT
1647	POTENCIAL BIODIESEL LTDA	12.613.484/0001-23	PR
1648	POTENSAL NUTRICAÇÃO E SAÚDE ANIMAL LTDA	05.068.207/0001-11	SP
1649	POTENCIAL SEGURADORA S.A.	11.699.534/0001-74	MG
1650	PPG INDUSTRIAL DO BRASIL - TINTAS E VERNIZES - LTDA.	43.996.693/0001-27	SP
1651	PRATI, DONADUZZI & CIA LTDA	73.856.593/0001-66	PR
1652	PRATICA KLIMAQUIP INDUSTRIA E COMERCIO S.A.	08.574.411/0001-00	MG
1653	PRAVALER S/A	04.531.065/0001-14	SP
1654	PREDILECTA ALIMENTOS LTDA	62.546.387/0001-33	SP
1655	PREMIER IT GLOBAL SERVICES LTDA	81.708.497/0001-07	PR
1656	PRESCON INFORMATICA ASSESSORIA LTDA	01.221.551/0001-48	SP
1657	PRESENCE TECNOLOGIA E APLICATIVOS LTDA	64.048.192/0001-99	SP
1658	PRICEWATERHOUSECOOPERS ASSESSORIA EMPRESARIAL LTDA.	10.466.603/0001-37	SP
1659	PRICEWATERHOUSECOOPERS AUDITORES INDEPENDENTES	61.562.112/0001-20	SP
1660	PRICEWATERHOUSECOOPERS CONTADORES PUBLICOS LTDA.	06.142.225/0001-69	SP
1661	PRICEWATERHOUSECOOPERS CORPORATE FINANCE & RECOVERY LTDA	05.487.514/0001-37	SP
1662	PRICEWATERHOUSECOOPERS SERVICOS PROFISSIONAIS LTDA.	02.646.397/0001-19	SP
1663	PRICEWATERHOUSECOOPERS TECNOLOGIA DA INFORMACAO LTDA.	07.969.979/0003-11	SP
1664	PRIMAVERA MAQUINAS E IMPLEMENTOS AGRICOLAS LTDA	07.685.671/0001-82	MT
1665	PRIS SOFTWARE LTDA	13.475.113/0001-95	MG
1666	PROACTIVA MEIO AMBIENTE BRASIL LTDA	50.668.722/0001-97	SP
1667	PRODATA MOBILITY BRASIL S.A.	05.535.694/0001-85	SP
1668	PRODIET NUTRICAÇÃO CLÍNICA LTDA	08.183.359/0001-53	PR
1669	PRODUMAR - EXPORTADORA DE PRODUTOS DO MAR EIRELI	08.432.692/0001-59	RN
1670	PRODUTOS ROCHE QUIMICOS E FARMACEUTICOS S A	33.009.945/0001-23	SP
1671	PROELT PAINEIS E QUADROS ELETRICOS LTDA	21.923.000/0001-33	SC
1672	PROGAS - INDUSTRIA METALURGICA LTDA	92.724.517/0001-41	RS
1673	PROJEDATA INFORMATICA LTDA	04.560.916/0001-57	SC
1674	PROLAGOS S/A - CONCESSIONARIA DE SERVICOS PUBLICOS DE AGUA E ESGOTO	02.382.073/0001-10	RJ
1675	PROLUX ENGENHARIA DE SISTEMAS LTDA	06.537.004/0001-90	RS
1676	PROMAQUINA IND MECANICA LTDA	59.065.318/0001-01	SP

1677	PROMETON TYRE GROUP INDUSTRIA BRASIL LTDA.	22.301.988/0001-61	SP
1678	PROMINAS BRASIL EQUIPAMENTOS LTDA	59.598.946/0001-44	SP
1679	PROMOB SOFTWARES S.A.	00.141.463/0001-73	RS
1680	PROMONLOGICALIS TECNOLOGIA E PARTICIPACOES LTDA.	09.458.123/0001-45	SP
1681	PRONUTRA DO BRASIL COMERCIO E INDUSTRIA LTDA	73.702.771/0001-02	SC
1682	PRO-OCEANO SERVICO OCEANOGRAFICO E AMBIENTAL LTDA	04.001.949/0001-67	RJ
1683	PROQUALIT TELECOM LTDA.	68.389.097/0001-00	SP
1684	PROSEGUR BRASIL S/A TRANSPORTADORA DE VALORES E SEGURANCA	17.428.731/0001-35	MG
1685	PROTENSÃO IMPACTO LTDA	01.179.596/0001-00	CE
1686	PROZYN INDUSTRIA E COMERCIO EIRELI	65.477.507/0001-86	SP
1687	PST ELETRONICA LTDA	84.496.066/0001-04	AM
1688	PTLS SERVICOS DE TECNOLOGIA E ASSESSORIA TECNICA LTDA	09.162.855/0001-93	SP
1689	PURATOS BRASIL LTDA	27.663.293/0001-43	SP
1690	QGP QUIMICA GERAL S/A	01.272.356/0001-47	SP
1691	QUAKER CHEMICAL INDUSTRIA E COMERCIO LTDA	00.999.042/0001-88	RJ
1692	QUALICORP ADMINISTRADORA DE BENEFICIOS S.A.	07.658.098/0001-18	SP
1693	QUALICORP CONSULTORIA E CORRETORA DE SEGUROS S.A.	11.992.680/0001-93	SP
1694	QUALISTEEL - FUNDICAO DE PRECISAO LTDA.	92.067.784/0001-93	RS
1695	QUALITECH INSPECAO, REPARO E MANUTENCAO LTDA	17.417.147/0001-84	RJ
1696	QUALITY SOFTWARE S/A	35.791.391/0001-94	RJ
1697	QUANTIQU DISTRIBUIDORA LTDA	62.227.509/0015-24	RJ
1698	QUIMICA AMPARO LTDA	43.461.789/0001-90	SP
1699	QUIMTIA S.A	77.043.511/0001-15	PR
1700	RACKS REFRIGERACAO LTDA	00.547.437/0001-40	PR
1701	RADHA BRASIL EDICOES E SERVICOS LTDA	00.756.381/0001-33	RJ
1702	RADIO FM INDEPENDENCIA LTDA	77.070.332/0001-77	PR
1703	RADIO VERDES MARES LTDA	07.199.656/0001-24	CE
1704	RANDON SA IMPLEMENTOS E PARTICIPACOES	89.086.144/0011-98	RS
1705	RANKMYAPP SOFTWARE E SERVICOS DE INTERNET LTDA.	23.993.916/0001-95	SP
1706	RAZZO LTDA	61.381.554/0001-70	SP
1707	RB CAPITAL COMPANHIA DE SECURITIZACAO	02.773.542/0001-22	SP
1708	RB CAPITAL INVESTIMENTOS DISTRIBUIDORA DE TITULOS E VALORES MOBILIARIOS LIMITADA	89.960.090/0001-76	SP
1709	RCA ASSESSORIA DIGITAL LTDA	13.361.737/0001-81	RS
1710	RCR REPRESENTACOES E SERVICOS LTDA	03.262.073/0001-40	SP
1711	REAL BEBIDAS DA AMAZONIA LTDA	06.990.011/0001-42	AM
1712	REALCAFE SOLUVEL DO BRASIL S A	28.154.847/0001-40	ES
1713	REALIZE CREDITO, FINANCIAMENTO E INVESTIMENTO S.A.	27.351.731/0001-38	RS
1714	RED HAT BRASIL LTDA	07.069.791/0001-55	SP
1715	RED VENTURES SERVICOS DE MARKETING E TECNOLOGIA LTDA	22.009.008/0001-51	SP
1716	REDE AGRO FIDELIDADE E INTERMEDIACAO S.A.	33.150.606/0001-62	SP
1717	REDE D'OR SAO LUIZ S.A.	06.047.087/0001-39	SP
1718	REDE EDUCACIONAL DECISAO S.A.	26.258.611/0001-28	SP
1719	REDECARD S/A	01.425.787/0001-04	SP
1720	REDEFLEX COMERCIO E SERVICO DE TELEFONIA LTDA	06.207.421/0001-74	MT
1721	REFINARIA DE PETROLEO RIOGRANDENSE S/A	94.845.674/0001-30	RS
1722	REFRATEK IND E COM DE PRODUTOS REFRATARIOS LTDA	82.153.396/0001-71	SC
1723	REFRIGERACAO DUFRIO COMERCIO E IMPORTACAO LTDA	01.754.239/0001-10	RS
1724	REFRIMATE ENGENHARIA DO FRIO LTDA	03.379.983/0001-07	RS
1725	REICHOLD DO BRASIL LTDA	59.186.981/0002-37	SP
1726	RENAULT DO BRASIL S.A	00.913.443/0001-73	PR
1727	RENNER SAYERLACK S/A	61.142.865/0006-91	SP

1728	RENOVIGI ENERGIA SOLAR S.A.	16.851.732/0001-25	SC
1729	RENTCARS EIRELI	10.998.234/0001-23	PR
1730	REPOM S/A	65.697.260/0001-03	SP
1731	REPSOL SINOPEC BRASIL SA	02.270.689/0001-08	RJ
1732	RESICOLOR INDUSTRIA DE PRODUTOS QUIMICOS LTDA	95.800.637/0001-79	SC
1733	RESTOR COMERCIO E MANUTENCAO DE EQUIPAMENTOS ELETROMECANICA LTDA	56.734.619/0001-84	SP
1734	REXNORD BRASIL SISTEMAS DE TRANSMISSAO E MOVIMENTACAO LTDA	24.314.957/0001-70	RS
1735	RFG COMERCIO, TRANSPORTES E SERVICOS LTDA.	49.319.411/0001-33	SP
1736	RGE SUL DISTRIBUIDORA DE ENERGIA S.A.	02.016.440/0001-62	RS
1737	RHODIA ACETOW BRASIL INDUSTRIA E COMERCIO LTDA.	07.794.384/0001-00	SP
1738	RHODIA POLIAMIDA E ESPECIALIDADES SA	15.179.682/0001-19	SP
1739	RIBER - KWS SEMENTES LTDA	03.946.067/0001-01	PR
1740	RIC MAIS PARANA LTDA.	16.800.966/0001-43	PR
1741	RIMA INDUSTRIAL S/A	18.279.158/0001-08	MG
1742	RINEN - INDUSTRIA E COMERCIO DE PRODUTOS QUIMICOS LTDA.	64.170.582/0001-37	SP
1743	RINNAI BRASIL TECNOLOGIA DE AQUECIMENTO LTDA.	47.173.950/0001-81	SP
1744	RIO BRANCO ALIMENTOS S/A	05.017.780/0001-04	MG
1745	RIOQUIMICA S.A.	55.643.555/0001-43	SP
1746	RIP SERVICOS INDUSTRIAIS LTDA	07.522.191/0010-91	SP
1747	RISA S/A	06.855.894/0001-88	PI
1748	RITMO LOGISTICA S/A	12.898.982/0001-60	PR
1749	RIVELLI ALIMENTOS S/A	21.005.582/0001-79	MG
1750	ROADCARD SOLUCOES INTEGRADAS EM MEIOS DE PAGAMENTOS S.A.	12.815.827/0001-32	SP
1751	ROBERT BOSCH LIMITADA	45.990.181/0001-89	SP
1752	ROCA SANITARIOS BRASIL LTDA	75.801.902/0001-26	SP
1753	RODOBENS ADMINISTRADORA DE CONSORCIOS LTDA.	51.855.716/0001-01	SP
1754	RODOBENS COMERCIO E LOCACAO DE VEICULOS LTDA.	65.993.453/0001-01	SP
1755	RODOBENS LOCADORA DE VEICULOS LTDA	07.883.597/0001-09	SP
1756	RODOBENS VEICULOS COMERCIAIS CIRASA S.A.	59.970.624/0001-84	SP
1757	RODOBENS VEICULOS COMERCIAIS CUIABA S.A.	03.005.212/0001-50	MT
1758	RODONAVES TRANSPORTES E ENCOMENDAS LTDA	44.914.992/0001-38	SP
1759	ROSENBERGER DOMEX TELECOMUNICACOES LTDA	54.821.137/0001-36	SP
1760	ROUSSELOT GELATINAS DO BRASIL LTDA	06.538.082/0001-09	SP
1761	ROVITEX IND E COM DE MALHAS LTDA	79.233.672/0001-05	SC
1762	RTM - REDE DE TELECOMUNICACOES PARA O MERCADO LTDA	03.341.541/0001-71	SP
1763	RUD CORRENTES INDUSTRIAIS LTDA	89.519.706/0001-78	SP
1764	RUDOLPH USINADOS S/A	02.839.894/0001-33	SC
1765	RUMO MALHA NORTE S.A	24.962.466/0001-36	MT
1766	RZ2 SISTEMAS DE GESTAO LTDA	04.906.685/0001-90	SC
1767	S RIKO AUTOMOTIVE HOSE DO BRASIL LTDA	02.236.908/0001-24	MG
1768	S RIKO AUTOMOTIVE HOSE TECALON BRASIL S.A.	60.689.346/0001-70	MG
1769	S&P BRASIL VENTILACAO LTDA.	92.659.507/0001-70	RS
1770	S. I. DESENVOLVIMENTO DE SOFTWARE LTDA	10.398.523/0001-91	SP
1771	SABEMI SEGURADORA SA	87.163.234/0001-38	RS
1772	SACAPP TECNOLOGIA S.A.	20.630.308/0001-28	SP
1773	SAD CONSULTORIA LTDA.	47.827.415/0001-05	SP
1774	SADA TRANSPORTES E ARMAZENAGENS LTDA	19.199.348/0001-88	SP
1775	SAE TOWERS BRASIL TORRES DE TRANSMISSAO LTDA	07.758.028/0001-31	MG
1776	SAF - INDUSTRIA E COMERCIO DE FILTROS LTDA.	09.658.297/0001-51	SP

1777	SAFESYSTEM INFORMATICA S/A	84.817.733/0001-03	PR
1778	SAFIRA ADMINISTRACAO E COMERCIALIZACAO DE ENERGIA S.A.	09.495.582/0001-07	SP
1779	SAFRAN CABIN BRAZIL LTDA.	03.361.189/0001-36	SP
1780	SAGA SOCIEDADE ANONIMA GOIAS DE AUTOMOVEIS	01.104.751/0001-10	GO
1781	SAINT PAUL EDUCACIONAL LTDA.	06.893.786/0001-08	SP
1782	SAINT-GOBAIN CANALIZACAO LTDA	28.672.087/0001-62	RJ
1783	SAINT-GOBAIN DO BRASIL PRODUTOS INDUSTRIAIS E PARA CONSTRUCAO LTDA	61.064.838/0001-33	SP
1784	SAKATA SEED SUDAMERICA LTDA.	62.196.167/0001-27	SP
1785	SALCOMP INDUSTRIAL ELETRONICA DA AMAZONIA LTDA	07.637.620/0001-85	AM
1786	SAMAR - SOLUCOES AMBIENTAIS DE ARACATUBA S.A.	16.832.157/0001-13	SP
1787	SAMEDIL - SERVICOS DE ATENDIMENTO MEDICO S/A	31.466.949/0001-05	ES
1788	SAMSUNG ELETRONICA DA AMAZONIA LTDA	00.280.273/0001-37	AM
1789	SANCHEZ CANO LTDA	03.594.123/0001-96	SP
1790	SANKHYA JIVA TECNOLOGIA E INOVACAO LTDA	26.314.062/0001-61	MG
1791	SANOFI MEDLEY FARMACEUTICA LTDA	10.588.595/0010-92	SP
1792	SANREMO S/A	89.738.173/0001-15	RS
1793	SANTA HELENA INDUSTRIA DE ALIMENTOS S/A	45.256.997/0001-83	SP
1794	SANTA MARIA CIA DE PAPEL E CELULOSE	77.887.917/0001-84	PR
1795	SANTODIGITAL DISTRIBUICAO E CONSULTORIA EM INFORMATICA LTDA	16.895.942/0001-15	SP
1796	SAO CARLOS AR CONDICIONADO LTDA	87.074.365/0001-49	RS
1797	SAO GABRIEL SANEAMENTO S.A	15.186.494/0001-18	RS
1798	SAO JOAO ALIMENTOS LTDA	56.814.395/0001-10	SP
1799	SAO SALVADOR ALIMENTOS S/A	03.387.396/0001-60	GO
1800	SAPURA NAVEGACAO MARITIMA S.A.	14.072.869/0001-56	RJ
1801	SAQUE E PAGUE REDE DE AUTOATENDIMENTO S.A.	12.901.364/0001-21	RS
1802	SAUR EQUIPAMENTOS S/A	92.253.095/0001-73	RS
1803	SAVANA COMERCIO DE VEICULOS LTDA	24.706.364/0001-50	PR
1804	SAVOY INDUSTRIA DE COSMETICOS S.A.	15.392.876/0001-06	GO
1805	SBF COMERCIO DE PRODUTOS ESPORTIVOS S.A	06.347.409/0001-65	SP
1806	SBS CONSULTORIA EM GESTAO DE ATIVOS S.A.	11.230.853/0001-36	SP
1807	SCANDIFLEX DO BRASIL LTDA.	33.038.886/0001-11	SP
1808	SCANIA LATIN AMERICA LTDA	59.104.901/0001-76	SP
1809	SCHAEFFLER BRASIL LTDA.	57.000.036/0001-92	SP
1810	SCHALTER ELETRONICA LTDA	93.866.382/0001-11	RS
1811	SCHERING DO BRASIL QUIMICA E FARMACEUTICA LTDA.	56.990.534/0001-67	SP
1812	SCHNEIDER ELECTRIC BRASIL LTDA	82.743.287/0001-04	SP
1813	SCHNEIDER ELECTRIC IT BRASIL INDUSTRIA E COMERCIO DE EQUIPAMENTOS ELETRONICOS LTDA.	07.108.509/0001-00	CE
1814	SCHOLLE LTDA	04.059.495/0001-85	SP
1815	SCHREIBER FOODS DO BRASIL INDUSTRIA ALIMENTICIA LTDA	02.995.367/0001-18	PR
1816	SCHULZ COMPRESSORES LTDA	23.635.798/0001-43	SC
1817	SCHULZ S/A	84.693.183/0001-68	SC
1818	SCHWAN COSMETICS DO BRASIL LTDA	04.842.546/0001-40	PR
1819	SCHWEITZER-MAUDUIT DO BRASIL INDUSTRIA E COMERCIO DE PAPEL LTDA.	33.073.008/0001-37	RJ
1820	SCM GROUP TECMATIC MAQUINAS E EQUIPAMENTOS LTDA	78.977.451/0001-70	SC
1821	SCREW - INDUSTRIA METALMECANICA EIRELI	00.397.908/0001-80	RS
1822	SEAC - SERGIPE ADMINISTRADORA DE CARTOES E SERVICOS S.A.	03.847.413/0001-02	SE
1823	SEATRADE SERVICOS PORTUARIOS E LOGISTICOS LTDA	80.731.037/0001-29	SC
1824	SECID - SOCIEDADE EDUCACIONAL CIDADE DE SAO PAULO S.A.	43.395.177/0001-47	SP
1825	SECURITY SEGURANCA LTDA	00.332.087/0001-02	SP

1826	SEG AUTOMOTIVE COMPONENTS BRAZIL LTDA.	24.649.652/0001-10	SP
1827	SEURPRO SISTEMAS DE SEGURANCA LTDA.	74.224.163/0001-94	MG
1828	SEI BRASIL INDUSTRIA E COMERCIO DE SOLUCOES OPTICAS LTDA	15.415.657/0001-97	SP
1829	SELBETTI GESTAO DE DOCUMENTOS S.A.	83.483.230/0001-86	SC
1830	SELETTRA AUTOMACAO E ROBOTICA LTDA.	07.781.920/0001-33	PR
1831	SEMANITX TECNOLOGIA EM SISTEMA DE INFORMACAO S.A.	09.162.524/0001-53	SP
1832	SEMENTES GOIAS LTDA	03.482.332/0001-48	GO
1833	SEMENTES OESTE PAULISTA IMPORTADORA E EXPORTADORA LTDA	55.164.644/0001-07	SP
1834	SEMEQ - SERVICOS DE MONITORAMENTO DE EQUIPAMENTOS LTDA	96.505.102/0001-38	SP
1835	SEMPRE SEMENTES EIRELI	09.536.120/0001-82	SC
1836	SENDAS DISTRIBUIDORA S/A	06.057.223/0001-71	RJ
1837	SENNFNET LTDA	03.877.288/0001-75	PR
1838	SENIOR SISTEMAS S/A	80.680.093/0001-81	SC
1839	SENSE ELETRONICA LTDA	47.922.042/0001-43	MG
1840	SENSEDIA S.A.	08.583.723/0001-72	SP
1841	SEQUOR AUTOMACAO E SISTEMAS S.A.	07.395.459/0001-80	RS
1842	SERAL OTIS INDUSTRIA METALURGICA LTDA	46.382.206/0001-24	SP
1843	SERASA S.A.	62.173.620/0001-80	SP
1844	SERRA DA MESA TRANSMISSORA DE ENERGIA S. A.	07.762.066/0001-68	RJ
1845	SERVICES ASSESSORIA E COBRANCAS LTDA	00.584.567/0001-52	PR
1846	SERVICO FEDERAL DE PROCESSAMENTO DE DADOS (SERPRO)	33.683.111/0001-07	DF
1847	SERVTECKMA SERVICOS INDUSTRIAIS LTDA.	29.379.977/0001-43	SP
1848	SESAMM - SERVICOS DE SANEAMENTO DE MOGI MIRIM S.A.	10.311.239/0001-36	SP
1849	SETADIGITAL SISTEMAS GERENCIAIS LTDA	07.615.950/0001-70	PR
1850	SETBUS SOLUCOES AUTOMOTIVAS EIRELI	16.965.029/0001-48	RS
1851	SEVENIT - CONSULTORIA EM TECNOLOGIA DA INFORMACAO LTDA	14.533.121/0001-03	SC
1852	SEVO SYSTEMS BRASIL LTDA	19.132.916/0001-23	SP
1853	SEW-EURODRIVE BRASIL LTDA	50.981.018/0001-90	SP
1854	SGS POLIMEROS LTDA	06.355.038/0001-63	RS
1855	SHERWIN-WILLIAMS DO BRASIL INDUSTRIA E COMERCIO LTDA.	60.872.306/0001-60	SP
1856	SIAGRI SISTEMAS DE GESTAO LTDA	02.435.301/0001-73	GO
1857	SIATT - ENGENHARIA, INDUSTRIA E COMERCIO LTDA	23.483.206/0001-15	SP
1858	SIEMENS HEALTHCARE DIAGNOSTICOS LTDA.	01.449.930/0001-90	SP
1859	SIEMENS LTDA	44.013.159/0001-16	SP
1860	SIGHRA TECNOLOGIA EM RASTREAMENTO LTDA	11.008.806/0001-42	RS
1861	SIGNIFY ILUMINACAO BRASIL LTDA.	22.555.787/0001-90	SP
1862	SIGVARIS DO BRASIL INDUSTRIA E COMERCIO LIMITADA	46.144.622/0001-94	SP
1863	SIL SISTEMAS & INFORMATICA LTDA	90.983.636/0001-93	RS
1864	SILA DO BRASIL LTDA	01.360.869/0001-00	MG
1865	SILCON AMBIENTAL LTDA	50.856.251/0001-40	SP
1866	SILGAN DISPENSING SYSTEMS AND PACKAGING DO BRASIL INDUSTRIA DE EMBALAGENS LTDA.	60.760.642/0001-10	SP
1867	SIMB TECNOLOGIA LTDA - EPP	09.495.768/0001-58	SC
1868	SINALSUL INDUSTRIA DE AUTO PECAS LTDA	90.097.791/0001-02	RS
1869	SINDUS ANDRITZ LTDA	91.704.023/0001-32	RS
1870	SINDUSTRIAL ENGENHARIA LTDA	13.494.052/0001-03	SP
1871	SINOSSERRA ADMINISTRADORA DE CONSORCIOS LTDA.	87.852.273/0001-42	RS
1872	SINOSSERRA FINANCEIRA S/A - SOCIEDADE DE CREDITO, FINANCIAMENTO E INVESTIMENTO	22.639.377/0001-28	RS
1873	SINOSSERRA PRESTACAO DE SERVICOS DE RELACIONAMENTO E ATENDIMENTO AO CLIENTE LTDA.	19.049.079/0001-73	RS
1874	SINTEGRA SURGICAL SCIENCIES LTDA	06.373.225/0001-70	SP
1875	SINTER FUTURA LTDA	74.222.563/0001-60	SP

1876	SINTEX INDUSTRIAL DE PLASTICOS LTDA	75.344.937/0001-83	SC
1877	SIPCAM NICHINO BRASIL S.A.	23.361.306/0001-79	MG
1878	SIPLANCONTROL-M T.I. S/A	17.204.930/0001-60	SP
1879	SITEWARE SOLUCOES S/A	04.179.120/0001-59	MG
1880	SKYTEF SOLUCOES EM CAPTURA DE TRANSACOES LTDA	04.988.631/0001-11	SP
1881	SLC AGRICOLA S.A.	89.096.457/0001-55	RS
1882	SMAIS DISTRIBUIDORA E COMERCIO EIRELI	30.399.805/0001-10	RJ
1883	SMALTICERAM UNICER DO BRASIL LTDA.	02.750.009/0001-45	SC
1884	SMARAPD INFORMATICA LTDA	50.735.505/0001-72	SP
1885	SMART MODULAR TECHNOLOGIES DO BRASIL - INDUSTRIA E COMERCIO DE COMPONENTES LTDA.	11.576.445/0001-30	SP
1886	SMART MODULAR TECHNOLOGIES INDUSTRIA DE COMPONENTES ELETRONICOS LTDA.	06.103.827/0001-07	SP
1887	SML CONSULTORIA E TECNOLOGIA EM INFORMATICA S/A	00.671.063/0001-70	SP
1888	SMRC FABRICACAO E COMERCIO DE PRODUTOS AUTOMOTIVOS DO BRASIL LTDA	21.881.060/0001-30	SP
1889	SO FRUTA ALIMENTOS LTDA	11.085.742/0001-83	SP
1890	SOAEXPERT IT CONSULTING LTDA	16.559.315/0001-03	SP
1891	SOCIEDADE COMERCIAL TOYOTA TSUSHO DO BRASIL LTDA	61.577.904/0001-79	SP
1892	SOCIEDADE DE ENSINO SUPERIOR ESTACIO DE SA LTDA	34.075.739/0001-84	RJ
1893	SOCIEDADE EDUCACIONAL DAS AMERICAS S.A.	03.523.852/0001-51	SP
1894	SOCIEDADE MICHELIN DE PARTICIPACOES INDUST E COMERCIO LTDA	50.567.288/0001-59	RJ
1895	SODECIA DA AMAZONIA LTDA	02.422.460/0001-33	AM
1896	SODECIA DA BAHIA LTDA	04.095.571/0001-08	BA
1897	SODECIA MINAS GERAIS INDUSTRIA DE COMPONENTES AUTOMOTIVOS LTDA	02.454.348/0001-84	MG
1898	SODEXO PASS DO BRASIL SERVICOS DE INOVACAO LTDA.	10.744.404/0001-43	SP
1899	SODEXO PASS DO BRASIL SERVICOS E COMERCIO S.A.	69.034.668/0001-56	SP
1900	SOFTEXPERT SOFTWARE S.A.	00.449.824/0001-43	SC
1901	SOFTPLAN PLANEJAMENTO E SISTEMAS LTDA	82.845.322/0001-04	SC
1902	SOFTWARE EXPRESS INFORMATICA LTDA	55.649.404/0001-00	SP
1903	SOGEFI SUSPENSION BRASIL LTDA.	02.042.860/0001-13	SP
1904	SOLCERA DO BRASIL MATERIAIS AVANÇADOS LTDA.	12.081.776/0001-62	SP
1905	SOLIDA BRASIL MADEIRAS LTDA	10.556.018/0001-28	SC
1906	SOLOTRAT CENTRO OESTE ENGENHARIA GEOTECNICA LTDA	10.248.815/0001-48	DF
1907	SOLUCOES DE SOFTWARE INTELIGENTES LTDA	13.468.064/0001-63	MG
1908	SOLUCOES EM SOFTWARE E SERVICOS TTS LTDA	07.363.764/0001-90	PE
1909	SOLUTI - SOLUCOES EM NEGOCIOS INTELIGENTES S/A	09.461.647/0001-95	GO
1910	SOLUTION INFORMATICA LTDA	93.772.549/0001-85	RS
1911	SOLUTIONS COMERCIO, INDUSTRIA, IMPORTACAO E EXPORTACAO LTDA.	14.223.378/0001-69	SP
1912	SOMAPAR SOCIEDADE MADEIREIRA PARANAENSE LTDA	76.743.012/0001-78	PR
1913	SOMPO SAUDE SEGUROS S.A.	47.184.510/0001-20	SP
1914	SOMPO SEGUROS S.A.	61.383.493/0001-80	SP
1915	SONDA DO BRASIL S.A.	64.641.327/0001-25	SP
1916	SOORO CONCENTRADO INDUSTRIA DE PRODUTOS LACTEOS S.A.	04.208.296/0001-91	PR
1917	SOPRANO FECHADURAS E FERRAGENS EIRELI	24.334.092/0001-04	RS
1918	SOPRANO INDUSTRIA ELETROMETALURGICA EIRELI	88.634.977/0001-01	RS
1919	SOPRANO MATERIAIS ELETRICOS LTDA.	12.901.774/0001-72	RS
1920	SOROCRED - CREDITO, FINANCIAMENTO E INVESTIMENTO S/A	04.814.563/0001-74	SP
1921	SORVETES JUNDIA INDUSTRIA E COMERCIO LTDA	05.058.229/0001-09	SP
1922	SOTREQ S/A	34.151.100/0002-11	RJ
1923	SOUZA CRUZ LTDA	33.009.911/0001-39	RJ
1924	SPAT SANEAMENTO S.A.	09.538.454/0001-95	SP
1925	SPF DO BRASIL INDUSTRIA E COMERCIO LTDA	00.981.411/0001-05	SP
1926	SPI - INTEGRACAO DE SISTEMAS LTDA	01.074.946/0001-65	SP

1927	SPICE INDUSTRIA QUIMICA LTDA.	17.701.516/0001-66	SP
1928	SPIN ENGENHARIA DE AUTOMACAO LTDA	37.133.444/0001-05	DF
1929	SPRO CONSULTORIA E INFORMATICA LTDA	10.414.615/0001-18	PR
1930	SQM VITAS BRASIL AGROINDUSTRIA, IMPORTACAO E EXPORTACAO LTDA	12.057.737/0001-20	BA
1931	ST JUDE MEDICAL BRASIL LTDA	00.986.846/0001-42	SP
1932	STAHL BRASIL SA	89.488.316/0001-88	RS
1933	STARA S.A. - INDUSTRIA DE IMPLEMENTOS AGRICOLAS	91.495.499/0001-00	RS
1934	STARRETT INDUSTRIA E COMERCIO LTDA	56.994.700/0001-01	SP
1935	STEFANINI CAPITAL MARKET S/A	22.093.537/0001-86	RJ
1936	STEFANINI CONSULTORIA E ASSESSORIA EM INFORMATICA S.A.	58.069.360/0001-20	SP
1937	STEFANINI INSPIRING CONSULTORIA EM TECNOLOGIA DA INFORMACAO LTDA.	23.299.361/0001-86	SP
1938	STEINERT LATINOAMERICANA TECNOLOGIA DE SEPARACAO LTDA	08.651.835/0001-13	MG
1939	STELLA D'ORO ALIMENTOS LTDA	05.117.323/0001-83	SP
1940	STELLA IMPORTACAO E EXPORTACAO DE LUMINARIAS LTDA	10.691.158/0001-09	RS
1941	STIHL FERRAMENTAS MOTORIZADAS LTDA.	87.235.172/0001-22	RS
1942	STN - SISTEMA DE TRANSMISSAO NORDESTE S. A.	05.991.437/0001-58	PE
1943	STOLLER DO BRASIL LTDA	54.995.261/0001-18	SP
1944	STONE PAGAMENTOS S.A.	16.501.555/0001-57	SP
1945	STRADA VEICULOS E PECAS LTDA	01.654.749/0001-15	MG
1946	STRATURA ASFALTOS S.A.	59.128.553/0001-77	SP
1947	STYROPLAST - ESPUMAS INDUSTRIAIS LTDA.	04.074.553/0001-40	SP
1948	SUL AMERICA CAPITALIZACAO S/A - SULACAP	03.558.096/0001-04	RJ
1949	SUL AMERICA COMPANHIA DE SEGURO SAUDE	01.685.053/0001-56	RJ
1950	SUL AMERICA COMPANHIA NACIONAL DE SEGUROS	33.041.062/0001-09	RJ
1951	SUL AMERICA SEGUROS DE PESSOAS E PREVIDENCIA S.A.	01.704.513/0001-46	RJ
1952	SULBRAS MOLDES E PLASTICOS LTDA	89.729.867/0001-96	RS
1953	SULGESSO INDUSTRIA E COMERCIO S.A.	09.061.452/0001-58	SC
1954	SULMAQ INDUSTRIAL E COMERCIAL SA	87.861.324/0001-00	RS
1955	SULPLAST FIBRA DE VIDRO E TERMOPLASTICO LTDA	52.287.497/0001-74	SP
1956	SUMITOMO CHEMICAL BRASIL INDUSTRIA QUIMICA S.A.	07.467.822/0001-26	CE
1957	SUMITOMO CHEMICAL DO BRASIL REPRESENTACOES LIMITADA	42.462.952/0001-77	SP
1958	SUMUP SOLUCOES DE PAGAMENTO BRASIL LTDA	16.668.076/0001-20	SP
1959	SUNTECH S.A.	01.207.219/0001-29	SC
1960	SUPER MERCADO DO POVO LTDA	10.389.021/0001-02	CE
1961	SUPER MERCADO ZONA SUL S A	33.381.286/0001-51	RJ
1962	SUPERBID WEBSERVICES LTDA	04.428.204/0001-89	SP
1963	SUPERGASBRAS ENERGIA LTDA	19.791.896/0001-00	MG
1964	SUPERLOGICA TECNOLOGIAS S.A.	04.833.541/0001-51	SP
1965	SUPERPRO BETTANIN S.A.	11.071.732/0001-99	RS
1966	SUPPLIER ADMINISTRADORA DE CARTOES DE CREDITO S.A.	06.951.711/0001-28	SP
1967	SUPPORTCOMM S/A	03.792.440/0001-17	SP
1968	SUZANO PAPEL E CELULOSE S.A.	16.404.287/0001-55	BA
1969	SWEETMIX INDUSTRIA COMERCIO IMPORTACAO E EXPORTACAO LTDA	00.026.910/0001-43	SP
1970	SYMRISE AROMAS E FRAGRANCIAS LTDA.	43.940.758/0005-46	SP
1971	SYNCHRO SISTEMAS DE INFORMACAO LTDA	67.185.306/0001-30	SP
1972	SYNGENTA PROTECAO DE CULTIVOS LTDA	60.744.463/0001-90	SP
1973	SYNTECH RESEARCH LABORATORIO BRASIL LTDA	24.950.006/0001-98	SP
1974	SYSMO SISTEMAS LTDA	81.342.172/0001-45	SC
1975	SYSPRO QUALITY S/A	03.396.440/0001-06	SP
1976	SYSVISION CORPORATE TECNOLOGIA E SISTEMAS DE INFORMACAO LTDA	26.426.145/0001-42	SP
1977	SYSVISION INTERNACIONAL CONSULTORIA E DESENVOLVIMENTO DE SISTEMAS DE INFORMACAO LTDA.	09.224.653/0001-29	SP
1978	T V V - TERMINAL DE VILA VELHA S.A	02.639.850/0001-60	ES

1979	T4W - SOLUCOES EMPRESARIAIS E WEB LTDA	04.629.575/0001-29	SP
1980	TAMARANA TECNOLOGIA E SOLUCOES AMBIENTAIS LTDA	15.329.878/0001-42	PR
1981	TANAC SA	91.359.711/0001-02	RS
1982	TAURUS ARMAS S.A.	92.781.335/0001-02	RS
1983	TAUSTE SUPERMERCADOS LTDA	65.897.910/0001-64	SP
1984	TCP - TERMINAL DE CONTEINERES DE PARANAGUA S/A	12.919.786/0001-24	PR
1985	TDK ELECTRONICS DO BRASIL LTDA.	90.285.958/0001-69	RS
1986	TE CONNECTIVITY BRASIL INDUSTRIA DE ELETRONICOS LTDA	00.907.845/0015-60	SP
1987	TEADIT INDUSTRIA E COMERCIO LTDA	36.193.928/0001-87	RJ
1988	TEADIT JUNTAS LTDA	62.948.658/0001-87	SP
1989	TECBRIL INDUSTRIA E COMERCIO DE TINTAS LTDA	93.293.736/0001-86	RS
1990	TECFY TECNOLOGIA E SISTEMAS LTDA	26.439.369/0001-99	SP
1991	TECHINT ENGENHARIA E CONSTRUCAO S/A	61.575.775/0001-80	SP
1992	TECHNE ENGENHARIA E SISTEMAS LTDA	50.737.766/0001-21	SP
1993	TECHNIP BRASIL - ENGENHARIA, INSTALACOES E APOIO MARITIMO LTDA.	68.915.891/0001-40	RJ
1994	TECHPOLYMERS INDUSTRIA E COMERCIO LTDA	28.115.610/0001-50	SP
1995	TECNO TOOLS FERRAMENTAS E ABRASIVOS LTDA	55.297.253/0001-60	SP
1996	TECNO2000 INDUSTRIA E COMERCIO LTDA	21.306.287/0001-52	MG
1997	TECNOBANK TECNOLOGIA BANCARIA S.A.	09.016.926/0001-40	SP
1998	TECNOLOGIA BANCARIA S.A.	51.427.102/0001-29	SP
1999	TECNOMOTOR ELETRONICA DO BRASIL S/A	44.762.458/0001-53	SP
2000	TECNOMYL BRASIL DISTRIBUIDORA DE PRODUTOS AGRICOLAS LTDA	05.280.269/0001-92	PR
2001	TECNOSET INFORMATICA PRODUTOS E SERVICOS LTDA	64.799.539/0001-35	SP
2002	TECNOVAL LAMINADOS PLASTICOS LTDA	00.455.984/0001-03	SP
2003	TECTRON IMPORTADORA E EXPORTADORA DE PRODUTOS VETERINARIOS LTDA	05.140.162/0001-49	PR
2004	TEL & COM LTDA.	04.041.761/0001-42	SP
2005	TELECINE PROGRAMACAO DE FILMES LTDA	00.252.848/0001-08	RJ
2006	TELEFONICA BRASIL S.A.	02.558.157/0001-62	SP
2007	TELEMAR NORTE LESTE S/A. - EM RECUPERACAO JUDICIAL	33.000.118/0001-79	RJ
2008	TELEMONT ENGENHARIA DE TELECOMUNICACOES S/A	18.725.804/0001-13	MG
2009	TELEPERFORMANCE CRM S.A.	06.975.199/0001-50	SP
2010	TELEVISAO CENTRO AMERICA LTDA	03.476.876/0001-05	MT
2011	TELEVISAO SUL DE MINAS S/A	25.166.281/0001-88	MG
2012	TELEVISAO VERDES MARES LTDA	07.199.664/0001-70	CE
2013	TENBU INFORMATION MANAGEMENT SERVICOS DE INFORMATICA LTDA.	11.190.549/0001-02	SP
2014	TENDA ATACADO SA	01.157.555/0001-04	SP
2015	TENNECO AUTOMOTIVE BRASIL LTDA	44.023.471/0001-90	SP
2016	TERACOM TELEMATICA S.A.	02.820.966/0001-09	RS
2017	TEREX BETIM EQUIPAMENTOS LTDA	14.084.715/0001-84	MG
2018	TERLIZZI ARTEFATOS PARA LINGERIE LTDA.	61.144.671/0001-10	SP
2019	TERMACO - TERMINAIS MARITIMOS DE CONTAINERS E SERVICOS ACESSORIOS LTDA.	11.552.312/0001-24	CE
2020	TERMELETRICA VIANA S/A	09.043.782/0001-10	RJ
2021	TERMINAL QUIMICO DE ARATU S/A TEQUIMAR	14.688.220/0016-40	SP
2022	TERMOLAR SA	92.780.634/0001-22	RS
2023	TERMOMECANICA SAO PAULO S A	59.106.666/0001-71	SP
2024	TERMOPEERNAMBUCO S/A	03.795.050/0001-09	RJ
2025	TERMOVERDE CAIEIRAS LTDA	10.490.040/0001-12	SP
2026	TERRA E AGUA INDUSTRIA DE CALCADOS LTDA	08.909.818/0001-33	RS
2027	TERRENA AGRONEGOCIOS LTDA	18.104.802/0001-07	MG
2028	TETRA PAK LTDA	61.528.030/0001-60	SP

2029	TEXTIL FARBE LTDA	81.303.463/0001-24	SC
2030	TFS SOLUCOES EM SOFTWARE LTDA	27.231.185/0001-00	SP
2031	TGM INDUSTRIA E COMERCIO DE TURBINAS E TRANSMISSOES LTDA	05.729.768/0001-14	SP
2032	THE VALSPAR CORPORATION LTDA.	01.635.544/0001-92	SP
2033	THERASKIN FARMACEUTICA LTDA.	61.517.397/0001-88	SP
2034	THOREB DO BRASIL SISTEMAS ELETRONICOS LTDA	06.343.646/0001-58	RS
2035	THOUGHTWORKS BRASIL SOFTWARE LTDA	10.564.976/0001-40	RS
2036	THYSSENKRUPP ELEVADORES SA	90.347.840/0001-18	RS
2037	THYSSENKRUPP METALURGICA CAMPO LIMPO LTDA	50.942.135/0001-44	SP
2038	TICKET SERVICOS SA	47.866.934/0001-74	SP
2039	TICKET SOLUCOES HDFGT S/A	03.506.307/0001-57	RS
2040	TIGRE MATERIAIS E SOLUCOES PARA CONSTRUCAO LTDA.	08.862.530/0001-50	SC
2041	TIJOA PARTICIPACOES E INVESTIMENTOS S.A.	14.522.198/0001-88	SP
2042	TIMAC AGRO INDUSTRIA E COMERCIO DE FERTILIZANTES LTDA	02.329.713/0001-29	RS
2043	TIME NOW ENGENHARIA S/A	01.208.413/0001-29	ES
2044	TINTURARIA FLORISA LTDA	82.725.128/0001-87	SC
2045	TIRRENO INDUSTRIA E COMERCIO DE PRODUTOS QUIMICOS LTDA	61.923.017/0001-05	SP
2046	TITAN PNEUS DO BRASIL LTDA	11.385.941/0001-07	SP
2047	TIVIT TERCEIRIZACAO DE PROCESSOS, SERVICOS E TECNOLOGIA S.A.	07.073.027/0001-53	SP
2048	TMD FRICTION DO BRASIL S.A.	33.060.716/0002-14	SP
2049	TMG TROPICAL MELHORAMENTO E GENETICA S.A.	06.331.414/0001-80	PR
2050	TMSA - TECNOLOGIA EM MOVIMENTACAO S/A	92.782.705/0001-26	RS
2051	TO BRASIL CONSULTORIA EM TECNOLOGIA DA INFORMACAO LTDA.	10.573.068/0001-13	RJ
2052	TOGNI S/A MATERIAIS REFRATARIOS	23.637.093/0001-65	MG
2053	TOKIO MARINE SEGURADORA S.A.	33.164.021/0001-00	
2054	TOLEDO DO BRASIL INDUSTRIA DE BALANCAS LTDA	59.704.510/0001-92	SP
2055	TOO SEGUROS S.A.	33.245.762/0001-07	SP
2056	TOP SERVICE SERVICOS E SISTEMAS S/A	00.973.749/0001-15	SP
2057	TOPDATA SISTEMAS DE AUTOMACAO LTDA	72.041.049/0001-01	PR
2058	TOPIGS NORSVIN DO BRASIL LTDA.	00.695.039/0001-70	PR
2059	TORFRESMA INDUSTRIAL LTDA	72.368.905/0001-20	SC
2060	TORRECID DO BRASIL FRITAS ESMALTES E CORANTES LTDA	73.912.859/0001-40	SC
2061	TOTVS BRASILIA SOFTWARE LTDA	07.577.599/0001-70	DF
2062	TOTVS S.A.	53.113.791/0001-22	SP
2063	TOWERS WATSON CONSULTORIA LTDA	50.245.935/0001-06	SP
2064	TOYOTA DO BRASIL LTDA	59.104.760/0001-91	SP
2065	TPV INOVA SOLUCOES EM INFORMATICA S/A	05.221.594/0001-84	RJ
2066	TQI CONSULTORIA E DESENVOLVIMENTO LTDA	05.303.491/0001-63	MG
2067	TQTVD SOFTWARE LTDA.	09.131.273/0001-40	
2068	TRACADO CONSTRUcoes E SERVICOS LTDA	00.472.805/0001-38	SP
2069	TRACAN MAQUINAS E SISTEMAS PARA AGRICULTURA LTDA	02.949.160/0001-07	SP
2070	TRACBEL SA	17.312.448/0001-43	MG
2071	TRAMONTINA ELETRIK S.A.	88.674.080/0001-01	
2072	TRAMONTINA FARROUPILHA SA INDUSTRIA METALURGICA	87.834.883/0001-13	RS
2073	TRAMONTINA GARIBALDI SA INDUSTRIA METALURGICA	90.049.792/0001-81	RS
2074	TRAMONTINA MULTI S/A	88.037.668/0001-54	RS
2075	TRAMONTINA SA CUTELARIA	90.050.238/0001-14	RS
2076	TRAMONTINA TEEC S/A.	01.554.846/0001-36	RS
2077	TRAMONTO VEICULOS LTDA	11.512.618/0001-57	RS
2078	TRANSFOLHA TRANSPORTE E DISTRIBUICAO LTDA.	58.818.022/0001-43	SP
2079	TRANSJOI TRANSPORTES LTDA	83.630.053/0001-13	SC
2080	TRANSMISSORA ALIANCA DE ENERGIA ELETRICA S/A	07.859.971/0001-30	RJ
2081	TRANSMISSORA SUL LITORANEA DE ENERGIA S.A. - TSLE	16.383.969/0001-29	SC

2082	TRANSPORTES BERTOLINI LTDA	04.503.660/0001-46	AM
2083	TRAY TECNOLOGIA EM ECOMMERCE LTDA	08.844.842/0001-31	SP
2084	TRBR INDUSTRIA E COMERCIO LTDA	04.530.816/0001-88	SP
2085	TREPKO DO BRASIL LTDA	22.524.225/0001-80	PR
2086	TRES CORACOES ALIMENTOS S.A.	63.310.411/0001-01	CE
2087	TREVES TEXTIL & COMPONENTES PARA ASSENTOS DO BRASIL LTDA	21.540.096/0001-50	SP
2088	TRICARD SERVICOS DE INTERMEDIACAO DE CARTOES DE CREDITO LTDA	05.045.717/0001-73	MG
2089	TRIEL-HT INDUSTRIAL E PARTICIPACOES S/A	89.422.042/0001-24	RS
2090	TROMINK INDUSTRIAL LTDA.	94.813.490/0001-99	RS
2091	TROPICO SISTEMAS E TELECOMUNICACOES DA AMAZONIA LTDA	84.534.254/0001-80	AM
2092	TRS - GESTAO E TECNOLOGIA S.A.	12.358.343/0001-01	RS
2093	TRUCK CENTER EQUIPAMENTOS AUTOMOTIVOS LTDA	80.513.021/0001-40	PR
2094	TRUCKVAN INDUSTRIA E COMERCIO LTDA	05.142.588/0001-31	SP
2095	TS TECH DO BRASIL LTDA	01.511.345/0001-72	SP
2096	TSA QUIMICA DO BRASIL LTDA	73.767.394/0001-81	SC
2097	T-SYSTEMS DO BRASIL LTDA.	04.426.565/0001-96	SP
2098	TUBERFIL INDUSTRIA E COMERCIO DE TUBOS LTDA	59.300.962/0001-09	SP
2099	TUPY S/A	84.683.374/0003-00	SC
2100	TURB TRANSPORTE URBANO S.A.	05.460.034/0001-82	SP
2101	TUTIPLAST INDUSTRIA E COMERCIO LTDA	84.501.873/0001-78	AM
2102	TV INDEPENDENCIA LTDA	79.107.918/0001-94	PR
2103	TV INDEPENDENCIA NORTE DO PARANA LTDA	75.387.274/0001-84	PR
2104	TV INDEPENDENCIA OESTE DO PARANA LTDA	81.057.994/0001-84	PR
2105	TV O ESTADO FLORIANOPOLIS LTDA	79.875.902/0001-21	SC
2106	TVSBT CANAL 4 DE SAO PAULO S/A	45.039.237/0001-14	SP
2107	TW ESPUMAS LTDA.	00.789.312/0001-26	SP
2108	U&M MINERACAO E CONSTRUCAO S/A	18.540.906/0001-64	RJ
2109	UBER DO BRASIL TECNOLOGIA LTDA.	17.895.646/0001-87	SP
2110	UBY AGROQUIMICA S.A	21.320.221/0001-17	MG
2111	UHE SAO SIMAO ENERGIA S.A.	27.352.303/0001-20	SP
2112	UNIAO QUIMICA FARMACEUTICA NACIONAL S A	60.665.981/0001-18	SP
2113	UNICOBIA INDUSTRIA DE COMPONENTES ELETRONICOS E INFORMATICA LTDA	07.589.288/0001-20	MG
2114	UNIDAS LOCADORA DE VEICULOS LTDA	01.079.210/0001-80	SP
2115	UNIDAS S.A.	04.437.534/0001-30	SP
2116	UNIDASUL DISTRIBUIDORA ALIMENTICIA S/A	07.718.633/0001-89	RS
2117	UNIFERTIL - UNIVERSAL DE FERTILIZANTES LTDA	87.249.561/0001-07	RS
2118	UNIFIQUE TELECOMUNICACOES S/A	02.255.187/0001-08	SC
2119	UNIFY - SOLUCOES EM TECNOLOGIA DA INFORMACAO LTDA.	67.071.001/0001-06	PR
2120	UNILEVER BRASIL GELADOS LTDA	11.806.723/0001-07	SP
2121	UNILEVER BRASIL INDUSTRIAL LTDA	01.615.814/0001-01	SP
2122	UNILEVER BRASIL LTDA.	61.068.276/0001-04	SP
2123	UNILIDER DISTRIBUIDORA S.A.	05.424.008/0001-07	ES
2124	UNIMED BELO HORIZONTE COOPERATIVA DE TRABALHO MEDICO	16.513.178/0001-76	MG
2125	UNIMED CURITIBA - SOCIEDADE COOPERATIVA DE MEDICOS	75.055.772/0001-20	PR
2126	UNIMED DE CASCAVEL - COOPERATIVA DE TRABALHO MEDICO	81.170.003/0001-75	PR
2127	UNIMED DE JABOTICABAL COOPERATIVA DE TRABALHO MEDICO	72.783.970/0001-11	SP
2128	UNIMED DE PRES PRUDENTE COOPERATIVA DE TRABALHO MEDICO	44.863.959/0001-26	SP
2129	UNIMED DE SANTOS COOPERATIVA DE TRABALHO MEDICO	58.229.691/0001-80	SP
2130	UNIMED DO ESTADO DO PARANA - FEDERACAO ESTADUAL DAS COOPERATIVAS MEDICAS	78.339.439/0001-30	PR

2131	UNIMED FORTALEZA SOCIEDADE COOPERATIVA MEDICA LTDA	05.868.278/0001-07	CE
2132	UNIMED GRANDE FLORIANOPOLIS - COOPERATIVA DE TRABALHO MEDICO	77.858.611/0001-08	SC
2133	UNIMED MISSOES/RS - COOPERATIVA DE ASSISTENCIA A SAUDE LTDA.	87.701.249/0001-02	RS
2134	UNIMED PATO BRANCO COOPERATIVA DE TRABALHO MEDICO	80.871.551/0001-60	PR
2135	UNIMED PORTO ALEGRE - COOPERATIVA MEDICA LTDA	87.096.616/0001-96	RS
2136	UNIMED SAUDE E ODONTO S.A.	10.414.182/0001-09	SP
2137	UNIMED SEGURADORA S/A	92.863.505/0001-06	SP
2138	UNIMED SEGUROS PATRIMONIAIS S/A	12.973.906/0001-71	SP
2139	UNIMED SEGUROS SAUDE S/A	04.487.255/0001-81	SP
2140	UNIMED UBERLANDIA COOP.REGIONAL TRABALHO MEDICO LTDA	17.790.718/0001-21	MG
2141	UNIMIL INDUSTRIA E COMERCIO DE PECAS DE MAQUINAS AGRICOLAS LTDA.	03.350.300/0001-99	SP
2142	UNIPAR CARBOCLORO S.A.	33.958.695/0001-78	SP
2143	UNIQUE RUBBER TECHNOLOGIES LTDA.	87.235.297/0001-52	RS
2144	UNIVAR SOLUTIONS BRASIL LTDA	01.722.256/0001-75	SP
2145	UNIVERSO ONLINE S/A	01.109.184/0001-95	SP
2146	UOL CURSOS TECNOLOGIA EDUCACIONAL LTDA.	17.543.049/0001-93	SP
2147	UP BRASIL - POLICARD SYSTEMS E SERVICOS S.A.	00.904.951/0001-95	MG
2148	UP BRASIL ADMINISTRACAO E SERVICOS LTDA.	02.959.392/0001-46	SP
2149	UPL DO BRASIL INDUSTRIA E COMERCIO DE INSUMOS AGROPECUARIOS S.A.	02.974.733/0001-52	SP
2150	USEBENS SEGUROS S/A	09.180.505/0001-50	SP
2151	USINA BARRALCOOL S/A	33.664.228/0001-35	MT
2152	USINA BATATAIS S/A ACUCAR E ALCOOL	54.470.679/0001-01	SP
2153	USINA FORTALEZA IND E COMERCIO DE MASSA FINA LTDA	44.893.410/0001-84	SP
2154	USINA MONTE ALEGRE LTDA	22.587.687/0001-46	MG
2155	USINA SANTA ADELIA S A	50.376.938/0001-89	SP
2156	USINA SANTO ANTONIO S/A	71.324.784/0001-51	SP
2157	USINA SAO DOMINGOS-ACUCAR E ETANOL S/A	47.063.128/0001-68	SP
2158	USINA SAO FRANCISCO S/A	71.324.792/0001-06	SP
2159	USINA TERMELETRICA NORTE FLUMINENSE S/A	03.258.983/0001-59	RJ
2160	USINA UBERABA S/A	07.674.341/0001-91	MG
2161	UZTECH SOLUCOES E INFORMATICA S.A.	08.747.563/0001-50	SP
2162	VAGAS TECNOLOGIA DE SOFTWARE LTDA	03.689.427/0001-37	SP
2163	VALE S.A.	33.592.510/0001-54	RJ
2164	VALEO CLIMATIZACAO DO BRASIL - VEICULOS COMERCIAIS S/A	04.576.105/0001-44	RS
2165	VALFILM AMAZONIA INDUSTRIA E COMERCIO LTDA	03.071.894/0001-07	AM
2166	VALLOUREC TUBOS DO BRASIL LTDA.	17.170.150/0001-46	MG
2167	VALMET CELULOSE, PAPEL E ENERGIA LTDA	43.443.043/0001-54	PR
2168	VALMET FABRICS TECIDOS TECNICOS LTDA	02.884.362/0001-18	MG
2169	VALMONT INDUSTRIA E COMERCIO LTDA	01.669.679/0001-79	MG
2170	VAMOS LOCACAO DE CAMINHOS, MAQUINAS E EQUIPAMENTOS S.A.	23.373.000/0001-32	SP
2171	VANADIO DE MARACAS S/A	15.191.786/0001-49	BA
2172	VANCOUROS INDUSTRIA E COMERCIO DE COUROS LTDA.	03.731.287/0001-18	PR
2173	VANTAGENS SERVICOS DE FIDELIZACAO LTDA	08.842.582/0001-65	SP
2174	VB ALIMENTOS INDUSTRIA E COMERCIO LTDA	04.955.487/0001-17	MT
2175	VD COMERCIO DE VEICULOS LTDA	39.786.983/0001-79	ES
2176	VELOZ - QUIMICA, DERIVADOS DE PETROLEO E SOLVENTES LTDA	04.051.523/0001-18	PA
2177	VELTEC SOLUCOES TECNOLOGICAS LTDA	07.550.731/0001-50	PR

2178	VENAX ELETRODOMESTICOS LTDA	90.295.338/0001-00	RS
2179	VENTUROSO, VALENTINI & CIA LTDA	59.850.115/0001-18	SP
2180	VEOLIA SERVICOS AMBIENTAIS LTDA	01.600.200/0001-48	SP
2181	VERALLIA BRASIL S.A.	60.853.942/0001-44	SP
2182	VERDE - ADMINISTRADORA DE CARTOES DE CREDITO S.A.	01.722.480/0001-67	RS
2183	VERDE GAIA CONSULTORIA E EDUCACAO AMBIENTAL LTDA	03.175.428/0001-63	MG
2184	VETNIL INDUSTRIA E COMERCIO DE PRODUTOS VETERIN LTDA	73.196.438/0001-60	SP
2185	VIA CERTA FINANCIADORA S/A - CREDITO, FINANCIAMENTO E INVESTIMENTO	05.192.316/0001-46	RS
2186	VIACAO GARCIA LTDA	78.586.674/0001-07	PR
2187	VIACAO LUWASA LTDA	47.063.342/0001-14	SP
2188	VIACAO PIRACICABANA S.A.	54.360.623/0001-02	SP
2189	VICUNHA TEXTIL S/A.	07.332.190/0001-93	CE
2190	VIDA LAVANDERIAS ESPECIALIZADA S.A.	12.403.498/0001-12	SP
2191	VIEMAR INDUSTRIA E COMERCIO LTDA	01.070.037/0001-59	RS
2192	VIEW EDITORES LTDA	07.066.992/0001-07	PR
2193	VILA VELHA AMBIENTAL SPE S.A	26.795.667/0001-11	ES
2194	VILLARES METALS SA	42.566.752/0004-07	SP
2195	VILMORIN DO BRASIL COMERCIO DE SEMENTES LTDA.	08.532.676/0001-38	SP
2196	VIRALCOOL - ACUCAR E ALCOOL LTDA.	53.811.006/0001-05	SP
2197	VIRBAC DO BRASIL INDUSTRIA E COMERCIO LTDA	56.921.166/0001-03	SP
2198	VISCOFAN DO BRASIL SOCIEDADE COMERCIAL E IND. LTDA.	65.019.655/0001-57	SP
2199	VISIONCOM - TECNOLOGIA DA INFORMACAO LTDA	04.844.462/0001-46	SP
2200	VISTEON AMAZONAS LTDA	02.651.366/0001-56	AM
2201	VISUAL SYSTEMS INFORMATICA LTDA	00.808.152/0001-15	SP
2202	VITA IT COMERCIO E SERVICOS DE SOLUCOES EM TI LTDA.	18.261.828/0001-69	SP
2203	VITAMIX NUTRICAO ANIMAL LTDA.	02.269.608/0001-41	SC
2204	VITOPEL DO BRASIL LTDA	03.206.039/0001-58	SP
2205	VITORIA REGIA AGUA MINERAL LTDA	24.714.859/0001-20	MT
2206	VITTIA FERTILIZANTES E BIOLOGICOS S.A.	45.365.558/0001-09	SP
2207	VIVANTE S.A.	02.386.450/0001-90	SP
2208	VIVENSIS PR CENTURY INDUSTRIA E COMERCIO LTDA	07.929.761/0001-71	PR
2209	VMI SISTEMAS DE SEGURANCA LTDA	05.293.074/0001-87	MG
2210	VOESTALPINE MEINCOL S/A	88.614.342/0002-23	RS
2211	VOLKSWAGEN DO BRASIL INDUSTRIA DE VEICULOS AUTOMOTORES LTDA	59.104.422/0001-50	SP
2212	VOLLMENS FRAGRANCES LTDA	06.075.614/0001-19	SP
2213	VOLVO DO BRASIL VEICULOS LTDA	43.999.424/0001-14	PR
2214	VOSS AUTOMOTIVE LTDA	57.199.226/0001-80	SP
2215	VOTORANTIM CIMENTOS N/NE S/A	10.656.452/0001-80	PE
2216	VOTORANTIM CIMENTOS S.A.	01.637.895/0001-32	SP
2217	VOTORANTIM S.A.	03.407.049/0001-51	SP
2218	VOXAGE TELEINFORMATICA LTDA	05.343.949/0001-08	SP
2219	VOXCRED ADMINISTRADORA DE CARTOES, SERVICOS E PROCESSAMENTO S.A.	07.314.204/0001-46	SP
2220	VR BENEFICIOS E SERVICOS DE PROCESSAMENTO LTDA	02.535.864/0001-33	SP
2221	VS SISTEMAS DE INFORMACAO EIRELI	31.209.828/0001-88	RJ
2222	VULCABRAS AZALEIA - CE, CALCADOS E ARTIGOS ESPORTIVOS S/A	00.954.394/0001-17	CE
2223	VULKAN DO BRASIL LTDA.	46.356.226/0001-20	SP
2224	W3HAUS COMUNICACAO INTERATIVA LTDA	03.846.908/0001-09	RS
2225	WAEZHOLZ BRASMETAL LAMINACAO LTDA	12.763.658/0001-34	SP
2226	WANA INDUSTRIA E COMERCIO DE PRODUTOS QUIMICOS LTDA	07.009.769/0002-09	SP
2227	WARELINE DO BRASIL DESENVOLVIMENTO DE SOFTWARE LTDA	71.613.996/0001-59	SP
2228	WAY2 SERVICOS DE TECNOLOGIA S.A.	07.143.006/0001-67	SC
2229	WBA SOFTWARE CORPORATIVO S.A.	96.425.574/0001-80	SP

2230	WBR CONSULTORIA S.A.	02.244.592/0001-12	MG
2231	WEB GLOBAL INFORMACAO E TECNOLOGIA LTDA	14.298.948/0001-80	RS
2232	WEB PREMIO COMERCIO E SERVICOS PROMOCIONAIS LTDA	08.845.775/0001-70	SP
2233	WEBAULA CORPORATIVO E IES PRODUTOS E SERVICOS PARA EDUCACAO LTDA.	28.643.789/0001-18	MG
2234	WEBMOTORS S.A.	03.347.828/0001-09	SP
2235	WEBPROVIDER SERVICOS EM TECNOLOGIA DA INFORMACAO LTDA	12.156.580/0001-90	SP
2236	WEC CABOS ESPECIAIS LTDA	24.326.833/0001-05	SP
2237	WEG DRIVES & CONTROLS - AUTOMACAO LTDA	14.309.992/0001-48	SC
2238	WEG EQUIPAMENTOS ELETRICOS S/A	07.175.725/0001-60	SC
2239	WEG LINHARES EQUIPAMENTOS ELETRICOS S/A	10.885.321/0001-74	ES
2240	WEG-CESTARI REDUTORES E MOTORREDUTORES S.A.	14.759.173/0001-00	SP
2241	WEIDPLAS BRASIL INDUSTRIA E COMERCIO DE PLASTICOS LTDA.	02.414.452/0001-45	SP
2242	WELLTEC DO BRASIL LTDA	05.382.161/0001-00	RJ
2243	WEMOOV TURISMO EVENTOS E REPRESENTACOES LTDA.	16.912.596/0001-36	SP
2244	WEST PHARMACEUTICAL SERVICES BRASIL LTDA	61.417.150/0001-90	SP
2245	WESTAFLEX TUBOS FLEXIVEIS LTDA	75.024.521/0001-88	PR
2246	WESTROCK, CELULOSE, PAPEL E EMBALAGENS LTDA	45.989.050/0001-81	SP
2247	WHEATON BRASIL VIDROS LTDA.	60.750.056/0001-95	SP
2248	WHIRLPOOL S.A	59.105.999/0001-86	SP
2249	WHITE MARTINS GASES INDUSTRIAIS LTDA	35.820.448/0001-36	RJ
2250	WIPRO DO BRASIL TECNOLOGIA LTDA	04.471.981/0001-06	PR
2251	WISE PLASTICOS S.A	04.053.268/0001-42	SP
2252	WIZ SOLUCOES E CORRETAGEM DE SEGUROS S.A	42.278.473/0001-03	DF
2253	WK WK SISTEMAS DE COMPUTACAO LTDA	77.910.651/0001-43	SC
2254	WMB SUPERMERCADOS DO BRASIL LTDA.	00.063.960/0001-09	SP
2255	WNI EQUIPAMENTOS ELETRONICOS LTDA	05.092.015/0001-40	PR
2256	WOOZA TECNOLOGIA E REPRESENTACOES S.A.	09.344.031/0001-34	RJ
2257	WORK & COMPANY DESIGN DE PRODUTO DIGITAL LTDA.	21.212.041/0001-11	RJ
2258	WYETH INDUSTRIA FARMACEUTICA LTDA	61.072.393/0001-33	SP
2259	XINGU FRUIT POLPAS DE FRUTAS INDUSTRIA E COMERCIO LTDA	28.151.393/0001-53	PA
2260	XP INVESTIMENTOS CORRETORA DE CAMBIO, TITULOS E VALORES MOBILIARIOS S/A	02.332.886/0001-04	RJ
2261	XPERT EMPREENDIMENTOS ELETRONICOS LTDA	01.425.713/0001-60	PR
2262	YAMAN TECNOLOGIA LTDA.	10.723.539/0001-22	SP
2263	YANMAR SOUTH AMERICA INDUSTRIA DE MAQUINAS LTDA	08.263.434/0001-96	SP
2264	YAPAY PAGAMENTOS ONLINE LTDA	14.338.304/0001-78	SP
2265	YARA BRASIL FERTILIZANTES S/A	92.660.604/0001-82	RS
2266	YAZAKI AUTOPARTS DO BRASIL LTDA	01.942.223/0001-30	PR
2267	YAZAKI BRASIL MINAS GERAIS, SISTEMAS ELETRICOS LTDA.	23.520.449/0001-86	MG
2268	YAZAKI DO BRASIL LTDA	01.641.045/0001-08	SP
2269	ZANAFLEX BORRACHAS LTDA	62.055.710/0001-76	SP
2270	ZANINI DO BRASIL LTDA	03.209.267/0001-81	PR
2271	ZANINI RENK EQUIPAMENTOS INDUSTRIAIS LTDA	47.038.294/0001-04	SP
2272	ZANOTTI S.A.	78.256.336/0001-07	SC
2273	ZATIX TECNOLOGIA S/A.	03.585.974/0001-72	SP
2274	ZEGLA - INDUSTRIA DE MAQUINAS PARA BEBIDAS LTDA	88.250.147/0001-80	RS
2275	ZEMA CREDITO, FINANCIAMENTO E INVESTIMENTO S/A	05.351.887/0001-86	MG
2276	ZEN S.A. INDUSTRIA METALURGICA	57.006.264/0001-70	SC
2277	ZENAPLAST IND COM DE ARTEFATOS DE PLASTICO LTDA	72.225.683/0001-96	PR
2278	ZENVIA MOBILE SERVICOS DIGITAIS S.A.	14.096.190/0001-05	RS
2279	ZEPPELIN SYSTEMS LATIN AMERICA EQUIPAMENTOS INDUSTRIAIS LTDA	47.898.135/0001-80	SP
2280	ZF DO BRASIL LTDA.	59.280.685/0001-10	SP
2281	ZM SA	76.812.379/0001-04	SC
2282	ZODIAC-PRODUTOS FARMACEUTICOS S.A.	55.980.684/0001-27	SP

2283	ZOETIS INDUSTRIA DE PRODUTOS VETERINARIOS LTDA	43.588.045/0001-31	SP
2284	ZOO FLORA NUTRICAÇÃO E SAÚDE ANIMAL LTDA	04.911.765/0001-34	GO
2285	ZUP I.T. SERVIÇOS EM TECNOLOGIA E INOVAÇÃO LTDA.	01.451.373/0001-41	MG
2286	ZURICH MINAS BRASIL SEGUROS S.A.	17.197.385/0001-21	MG
2287	ZURICH SANTANDER BRASIL SEGUROS E PREVIDÊNCIA S.A.	87.376.109/0001-06	SP
2288	ZURLO IMPLEMENTOS RODOVIÁRIOS LTDA	91.772.343/0001-20	RS