



MINISTÉRIO DA CIÊNCIA, TECNOLOGIA E INOVAÇÃO

Secretaria de Desenvolvimento Tecnológico e Inovação - SETEC

Departamento de Apoio aos Ecossistemas de Inovação - DEPAI

Coordenação-Geral de Instrumentos de Apoio à Inovação - CGIA

Coordenação de Instrumentos de Apoio à Inovação - COIAI

FORMP&D

**Formulário para informações sobre as atividades de pesquisa e
desenvolvimento de inovação tecnológica nas empresas**

GUIA DO USUÁRIO – 05/08/2025



SUMÁRIO

1. INTRODUÇÃO	4
2. COMO ACESSAR O FORMP&D	4
2.1. Login do usuário (gov.br)	4
2.2. Login do usuário (UNO/MCTI)	7
3. PARA ACESSAR O FORMP&D	10
3.1. Cadastrar Empresa	10
3.2. Preencher Formulário	13
3.2.1 Seção Identificação da Empresa	13
3.2.2 Seção Programa/Atividades de PD&I	17
Informar Área do Projeto	22
Área Não Encontrada	23
Cadastrar Empresas Cooperadoras	25
Cadastrar Empresas que compartilharam custos no projeto	27
Cadastrar Universidades/Instituição de Pesquisa	28
Cadastrar Inventor Independente	31
Cadastrar Microempresa/Empresa de Pequeno Porte	33
Cadastrar Serviço de apoio técnico, tecnologia industrial básica e despesas operacionais – Pessoa Física	36
Cadastrar Serviço de apoio técnico, tecnologia industrial básica e despesas operacionais – Pessoa Jurídica	37
Cadastrar Material de Consumo	39
Cadastrar Recursos Humanos	41
3.2.4 Seção Dispendios do Programa	45
Cadastrar Patentes e Registros	47
Cadastrar Bens Intangíveis	50

**MINISTÉRIO DA CIÊNCIA, TECNOLOGIA E INOVAÇÃO**

Secretaria de Desenvolvimento Tecnológico e Inovação - SETEC

Departamento de Apoio aos Ecossistemas de Inovação - DEPAI

Coordenação-Geral de Instrumentos de Apoio à Inovação - CGIA

Coordenação de Instrumentos de Apoio à Inovação - COIAI

Cadastrar Relação de Equipamentos Nacionais Adquiridos no Ano Base	52
Cadastrar Relação de Equipamentos Importados Adquiridos no Ano Base	53
3.2.7 Seção Pesquisador Exclusivo	555
3.2.6 Seção Art. 19-A Da Lei N° 11.196/05.....	59
3.2.7 Seção Incentivos Fiscais do Programa	61
3.2.8 Relatório de Preenchimento	63
3.2.9 Seção Aperfeiçoamento do Capítulo III da Lei do Bem	65
4. FINALIZAR PREENCHIMENTO	65
5. VISUALIZAR FORMULÁRIO ENTREGUE.....	66
6. GERAR RASCUNHO DO FORMULÁRIO	67
7. EDITAR FORMULÁRIO	68
8. VISUALIZAR EMPRESA	69
9. EDITAR EMPRESA	71



MINISTÉRIO DA CIÊNCIA, TECNOLOGIA E INOVAÇÃO

Secretaria de Desenvolvimento Tecnológico e Inovação - SETEC

Departamento de Apoio aos Ecossistemas de Inovação - DEPAI

Coordenação-Geral de Instrumentos de Apoio à Inovação - CGIA

Coordenação de Instrumentos de Apoio à Inovação - COIAI

1. INTRODUÇÃO

O objetivo desse documento é orientar o usuário na navegação e no uso eficaz das funcionalidades do sistema FORMP&D – Formulário para informações sobre as atividades de pesquisa tecnológica e desenvolvimento de inovação tecnológica nas empresas.

A Lei nº 11.196, de 21 de novembro de 2005, conhecida como a Lei do Bem, regulamentado pelo Decreto nº 5.798, de 7 de junho de 2006, é considerada o principal instrumento de estímulo às atividades de PD&I nas empresas brasileiras. Isso porque oferece a estas, em seu Capítulo III, a possibilidade de uso de alguns incentivos fiscais, abarcando todos os setores da economia e regiões do país. Contribui, assim, efetivamente para a inovação, o desenvolvimento da capacidade técnicoproductiva das empresas e o aumento do valor agregado da produção de bens e serviços.

A Portaria MCTI Nº 6.536, de 9 de novembro de 2022 disciplina sobre as normas e diretrizes para a prestação de informações ao Ministério da Ciência, Tecnologia e Inovações (MCTI), pelas empresas beneficiárias, bem como os procedimentos para a análise das informações prestadas e para a apresentação de contestação e de recurso administrativo ao resultado da análise.

2. COMO ACESSAR O FORMP&D

O FORMP&D possui integração com a base de dados da Receita Federal. Por isso, o primeiro acesso da empresa deverá ser feito pelo seu representante legal, que após a confirmação dos dados, poderá designar outros usuários para acessar o sistema.

2.1. Login do usuário (gov.br)

Essa funcionalidade permite o acesso ao FORMP&D pelo usuário por meio da conta gov.br.

Sequência de Passos

1º passo: Acesse o endereço <https://formpd.mcti.gov.br/>;

2º passo: Será apresentada a tela de entrada no sistema (Figura 1);



MINISTÉRIO DA CIÊNCIA, TECNOLOGIA E INOVAÇÃO

Secretaria de Desenvolvimento Tecnológico e Inovação - SETEC

Departamento de Apoio aos Ecossistemas de Inovação - DEPAI

Coordenação-Geral de Instrumentos de Apoio à Inovação - CGIA

Coordenação de Instrumentos de Apoio à Inovação - COIAI

A tela de login do sistema FORMP&D apresenta o brasão do MCTI no canto superior esquerdo, seguido pelo nome 'MCTI' e o subtítulo 'Ministério da Ciência, Tecnologia e Inovação'. No canto superior direito, há um ícone de interrogação. Abaixo, há dois campos de entrada: 'Nome de usuário' e 'Senha'. Um botão azul 'Entrar' está posicionado abaixo dos campos. Abaixo do botão, há links para 'Criar Conta', 'Esqueceu sua senha?' e 'Suporte Técnico ao Usuário'. Na base da tela, há uma barra com o texto 'ou' e um botão 'Entrar com gov.br'.

Figura 1 – login no sistema FORMP&D.

3º passo: Clique em (). Será apresentada a tela de identificação (Figura 2);



Alto Contraste

VLibras



Identifique-se no gov.br com:

Número do CPF

Digite seu CPF para **criar** ou **acessar** sua conta gov.br

CPF

Continuar

Outras opções de identificação:

Login com seu banco

Login com QR code

Seu certificado digital

Seu certificado digital em nuvem

Está com dúvidas e precisa de ajuda?

[Termo de Uso e Aviso de Privacidade](#)

Figura 2 – tela de identificação gov.br



MINISTÉRIO DA CIÊNCIA, TECNOLOGIA E INOVAÇÃO

Secretaria de Desenvolvimento Tecnológico e Inovação - SETEC

Departamento de Apoio aos Ecossistemas de Inovação - DEPAI

Coordenação-Geral de Instrumentos de Apoio à Inovação - CGIA

Coordenação de Instrumentos de Apoio à Inovação - COIAI

4º passo: Digite seu CPF. Certifique-se de que está válido;

5º passo: Clique em (**Continuar**). Caso possua conta gov.br, será apresentada a tela de login (Figura 3);

A screenshot of the gov.br login page. On the left, there is an illustration of a person with a key icon and the text "Digite sua senha para acessar o login único do governo federal." On the right, there is a login form titled "Digite sua senha". The form contains fields for "CPF" (with the value "09901148138") and "Senha" (with a masked password). Below the password field is a link "Esqueci minha senha". At the bottom of the form are two buttons: "Cancelar" and "Entrar". In the top right corner, there are links for "Alto Contraste" and "VLibras". At the bottom center, there is a link "Ficou com dúvidas?".

Figura 3 – tela de login gov.br

6º passo: Digite a senha;

7º passo: Clique em (**Entrar**). Será apresentada a tela de autorização de uso de dados pessoais (Figura 4);

A screenshot of the "Autorização de uso de dados pessoais" screen. The title is "Autorização de uso de dados pessoais". Below it, the service is identified as "Serviço: MCTI - Movimento Militar Online". The text states: "Este serviço precisa utilizar as seguintes informações pessoais do seu cadastro:". A list of required information is provided: "Identidade gov.br", "Nome e foto", "Endereço de e-mail", "Número de telefone celular", "Dados de vinculação de empresas do gov.br", and "Confiabilidades de sua conta". Below the list, it says: "A partir da sua aprovação, a aplicação acima mencionada e a plataforma gov.br utilizarão as informações listadas acima, respeitando [os termos de uso e o aviso de privacidade](#)." At the bottom, there are two buttons: "Negar" and "Autorizar". In the top right corner, there are links for "Alto Contraste" and "VLibras".

Figura 4 – tela de autorização de uso de dados pessoais

8º passo: Clique em (**Autorizar**). Será apresentada a tela inicial do sistema (Item 3: PARA ACESSAR O FORMP&D).



MINISTÉRIO DA CIÊNCIA, TECNOLOGIA E INOVAÇÃO

Secretaria de Desenvolvimento Tecnológico e Inovação - SETEC

Departamento de Apoio aos Ecossistemas de Inovação - DEPAI

Coordenação-Geral de Instrumentos de Apoio à Inovação - CGIA

Coordenação de Instrumentos de Apoio à Inovação - COIAI

Caso não possua conta no gov.br, acessar guia de criação de conta:

<https://www.gov.br/mre/ptbr/consulado-hartford/agendamento-e-consular-1/passo-a-passo-criar-conta-e-consular>

2.2. Login do usuário (UNO/MCTI)

Essa funcionalidade permite o acesso ao FORMP&D pelo usuário.

Sequência de Passos

1º passo: Acesse: <https://formpd.mcti.gov.br/>;

2º passo: Será apresentada a tela de entrada no sistema (Figura 5):

Figura 5 – Tela de entrada no sistema.

ATENÇÃO: Se já se cadastrou no sistema UNQ utilize o Usuário (e-mail) e Senha cadastrados. Neste caso, vá para a **Seção 3 – PARA ACESSAR O FORMP&D.**



MINISTÉRIO DA CIÊNCIA, TECNOLOGIA E INOVAÇÃO

Secretaria de Desenvolvimento Tecnológico e Inovação - SETEC

Departamento de Apoio aos Ecossistemas de Inovação - DEPAI

Coordenação-Geral de Instrumentos de Apoio à Inovação - CGIA

Coordenação de Instrumentos de Apoio à Inovação - COIAI

IMPORTANTE: Caso o usuário tenha cadastro no sistema CADSEI, o acesso será com o login do referido sistema.

Observação: ao usar o CPF como *login*, não utilizar ponto (.) ou hífen (-).

Caso não lembre a senha do CADSEI, redefina a senha no link:

<http://sistema.mctic.gov.br/CADSEIWeb/pages/externo/recuperar-senha.jsf>

3º passo: Clique na opção ([Criar conta](#));

4º passo: Será apresentada a tela de Cadastro no Portal MCTI (Figura 6);

A screenshot of the MCTIC registration page. At the top left is the MCTIC logo with the text 'MCTIC' and 'Ministério da Ciência, Tecnologia, Inovações e Comunicações'. Below this are several input fields: 'Nome Completo *', 'CPF *', a checkbox for 'Não tenho CPF.', 'E-mail *', 'Confirmar E-mail *', 'Senha *' (with an information icon), and 'Confirmar Senha *'. At the bottom, there is a checkbox for 'Não sou um robô' next to a reCAPTCHA logo, and a 'CADASTRAR' button.

Figura 6 – Tela de Cadastro no Portal MCTI.

5º passo: Na tela apresentada:



MINISTÉRIO DA CIÊNCIA, TECNOLOGIA E INOVAÇÃO

Secretaria de Desenvolvimento Tecnológico e Inovação - SETEC

Departamento de Apoio aos Ecossistemas de Inovação - DEPAI

Coordenação-Geral de Instrumentos de Apoio à Inovação - CGIA

Coordenação de Instrumentos de Apoio à Inovação - COIAI

- a) Informe o Nome Completo, CPF, E-mail válido, confirme o e-mail, insira a Senha e Confirme a senha;

- b) Selecione a opção ();

- c) Selecione a opção ();

6º passo: Será enviado o seguinte e-mail de confirmação para o endereço informado na tela:

Ministério da Ciência, Tecnologia, Inovações e Comunicações

Brasília, 4 de Agosto de 2021

Prezado(a) João da Silva,

Recebemos sua solicitação de cadastro, para prosseguimos é necessário a confirmação do e-mail clicando no link abaixo:

<https://acesso.mctic.gov.br/#/confirmacao?login=ingridnathaliadpd31@gmail.com&token=ccf59bef-1d5c-427a-a948-c74a1ec33b6e>

Caso você não consiga clicar no link acima, copie o link completo e cole na barra de endereço do seu navegador.

Para acessar o sistema, por favor utilize as informações abaixo:

Login: informar e-mail cadastrado

Senha: informar senha cadastrada

Se você não fez essa solicitação, por favor desconsidere este e-mail.

Este é um e-mail automático. Favor não responder.

Esta mensagem (incluindo qualquer anexo) é dirigida apenas para o uso do indivíduo ou entidade ao qual está endereçada e pode conter informações que são proprietárias, confidenciais e protegidas de divulgação. Se você não for o destinatário pretendido, e recebeu esta mensagem por engano, por favor notifique o remetente imediatamente, e destrua este e-mail.

ATENÇÃO: Se não recebeu o e-mail de confirmação, verifique na caixa de entrada, caixa de spam ou no lixo eletrônico. Caso, ainda assim, não o encontre, abra chamado técnico no link: <https://suportetecnico.mcti.gov.br>.



MINISTÉRIO DA CIÊNCIA, TECNOLOGIA E INOVAÇÃO

Secretaria de Desenvolvimento Tecnológico e Inovação - SETEC


Departamento de Apoio aos Ecossistemas de Inovação - DEPAI

Coordenação-Geral de Instrumentos de Apoio à Inovação - CGIA

Coordenação de Instrumentos de Apoio à Inovação - COIAI

7º passo: Ao visualizar o e-mail, clique no link recebido para ativar o cadastro;

8º passo: Acesse a tela de acesso FORMP&D (Figura 1) e preencha o *login* e senha cadastrados;

9º passo: Clique no botão ();

3. PARA ACESSAR O FORMP&D

Para acessar o formulário FORMPD – Capítulo III Lei do Bem é necessário cadastrar empresa e opcionalmente designar outros usuários para acessar e preencher o formulário, conforme a seguir detalhado.

3.1. Cadastrar Empresa

O FORMP&D possui integração com a base de dados da Receita Federal. Por isso, o primeiro acesso da empresa deverá ser feito pelo seu representante legal, que após sua verificação, poderá designar outros usuários para acessar o cadastro da empresa e o formulário.

Esta funcionalidade permite que o Representante Legal cadastre a(s) empresa(s) no sistema.

Sequência de Passos

1º passo: Acesse o sistema pelo link <https://formpd.mcti.gov.br/empresas/representante>. A seguinte tela será apresentada:



MINISTÉRIO DA CIÊNCIA, TECNOLOGIA E INOVAÇÃO

Secretaria de Desenvolvimento Tecnológico e Inovação - SETEC

Departamento de Apoio aos Ecossistemas de Inovação - DEPAI

Coordenação-Geral de Instrumentos de Apoio à Inovação - CGIA

Coordenação de Instrumentos de Apoio à Inovação - COIAI

FORMP&D

Formulário da Lei do Bem



[Consultar Empresas](#)

Filtros

Razão Social

CNPJ

Ano-Base

Situação Preenchimento

Situação Retificação

LIMPAR

PESQUISAR

CADASTRAR EMPRESA

Empresa(s)					
Razão Social ↑	CNPJ	Ano-Base	Situação Preenchimento	Situação Retificação	Ações
Nenhum Registro Encontrado					
Itens por página 20			0 de 0	< >	

0.4.0 | INDISPONÍVEL

Figura 7 – Tela de Empresas.

2º passo: Clique em (**CADASTRAR EMPRESA**); será aberta uma tela em que deverão ser preenchidos os dados da empresa e os dados para indicar representantes:

FORMP&D
Formulário da Lei do Bem

Consultar Empresas

Filtros

Razão Social

CNPJ

Ano-Base

Situação Preenchimento

Situação Retificação

LIMPAR

Dados da Empresa

CNPJ*

Razão Social

Situação Cadastral

Nome Fantasia

Logradouro

Nº

Bairro

CEP

UF

Município

Complemento

E-mail

Natureza Jurídica

Código CNAE

Atividade Econômica Principal

Dados Adicionais

Fechar

Salvar

0.4.0 | INDISPONÍVEL

Figura 8 – Tela Cadastrar Empresa (Dados da Empresa).



MINISTÉRIO DA CIÊNCIA, TECNOLOGIA E INOVAÇÃO

Secretaria de Desenvolvimento Tecnológico e Inovação - SETEC

Departamento de Apoio aos Ecossistemas de Inovação - DEPAI

Coordenação-Geral de Instrumentos de Apoio à Inovação - CGIA

Coordenação de Instrumentos de Apoio à Inovação - COIAI

Figura 9 – Tela Cadastrar Empresa (Dados Adicionais e Indicar Representantes).

3º passo: Insira o CNPJ da empresa no campo “CNPJ” e desselecione o campo, ou pressione Enter ou Tab. Caso o usuário seja o representante legal da empresa perante a Receita Federal, os demais campos de dados da empresa serão preenchidos automaticamente.

4º passo: Para cadastrar um representante, é necessário preencher o CPF; o campo “Nome” será preenchido automaticamente caso o CPF seja válido.

5º passo: Escolher um tipo de perfil, podendo optar por “Representante Cooperativo” ou “Responsável pelo Preenchimento”

Figura 10 – Opções de Tipo de Perfil.

ATENÇÃO: Será possível incluir até 6 (seis) representantes indicados. O perfil “Representante Cooperativo” tem as mesmas permissões que o Representante Legal, podendo cadastrar e remover outros



MINISTÉRIO DA CIÊNCIA, TECNOLOGIA E INOVAÇÃO

Secretaria de Desenvolvimento Tecnológico e Inovação - SETEC

Departamento de Apoio aos Ecossistemas de Inovação - DEPAI


Coordenação-Geral de Instrumentos de Apoio à Inovação - CGIA

Coordenação de Instrumentos de Apoio à Inovação - COIAI

representantes, já o perfil “Responsável pelo preenchimento” dispõe somente do preenchimento e da submissão do formulário.

6º passo: Clicar em (); caso deseje limpar os campos preenchidos, clicar em (

).

7º passo: Após preencher os dados da empresa, clicar  em (); caso

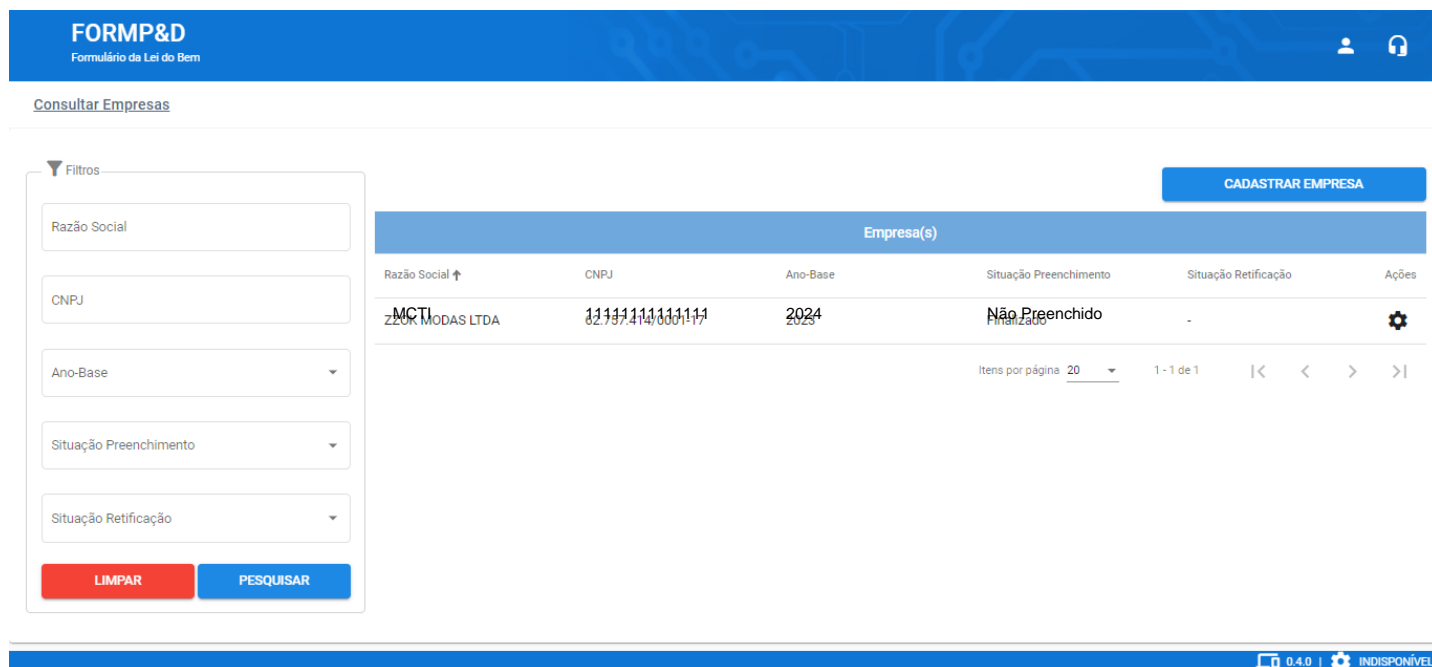
deseje fechar a tela sem salvar os campos preenchidos,  clicar em ()

3.2. Preencher Formulário

3.2.1 Seção Identificação da Empresa

Após cadastrar a empresa, será apresentada a tela “Consultar Empresas” com a inclusão da empresa que foi cadastrada.

Sequência de passos para iniciar o preenchimento:



FORMP&D
Formulário da Lei do Bem

[Consultar Empresas](#)

Filtros

Razão Social

CNPJ


Ano-Base

Situação Preenchimento

Situação Retificação

LIMPAR **PESQUISAR**

CADASTRAR EMPRESA

Empresa(s)					
Razão Social ↑	CNPJ	Ano-Base	Situação Preenchimento	Situação Retificação	Ações
MCTI ZOUK MODAS LTDA	111111111111111111 02.737.414/0001-17	2024 2023	Não Preenchido Finalizado	-	

Itens por página 20 1 - 1 de 1 |< < > >|


0.4.0 |  INDISPONÍVEL

Figura 11 - Tela “Consultar Empresas”



MINISTÉRIO DA CIÊNCIA, TECNOLOGIA E INOVAÇÃO

Secretaria de Desenvolvimento Tecnológico e Inovação - SETEC

Departamento de Apoio aos Ecossistemas de Inovação - DEPAI

Coordenação-Geral de Instrumentos de Apoio à Inovação - CGIA

Coordenação de Instrumentos de Apoio à Inovação - COIAI

1º passo: Clicar no botão de “Ação” (



); as seguintes opções serão

exibidas:

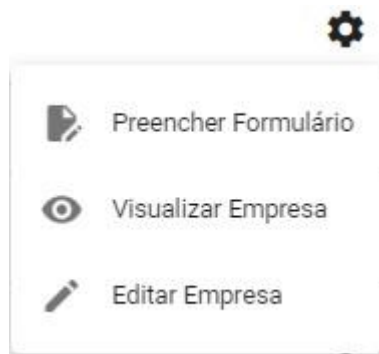



Figura 12 - Opções do botão “Ação”

2º passo: Clicar na opção ( Preencher Formulário). O formulário será aberto para preenchimento, na seção “Identificação da Empresa” (Figura 13).

Assim que abrir o formulário, a situação de preenchimento será alterada, de “Não Preenchido” para “Em Preenchimento”.



MINISTÉRIO DA CIÊNCIA, TECNOLOGIA E INOVAÇÃO
Secretaria de Desenvolvimento Tecnológico e Inovação - SETEC
Departamento de Apoio aos Ecossistemas de Inovação - DEPAI
Coordenação-Geral de Instrumentos de Apoio à Inovação - CGIA
Coordenação de Instrumentos de Apoio à Inovação - COIAI

FORMP&D
Formulário da Lei do Bem



[Consultar Empresas](#)

Formulários para Informações sobre as atividades de Pesquisa Tecnológica e Desenvolvimento de Inovação Tecnológica

Razão:
CNPJ:

Preencher Formulário



Identificação da Empresa

Programa/Atividade de PD&I

Dispêndio do Programa

Pesquisador Exclusivo

Art. 19-A Da Lei Nº 11.196/05

Incentivos Fiscais do Programa

Relatório de Preenchimento

Aperfeiçoamento do Capítulo III da Lei do Bem

Identificação da Empresa

Identificação / Características da Empresa

Qual é o tipo de empresa?

- ☐ Privado
☐ Público
☐ Misto

Qual é a situação da empresa?

- ☐ Em operação
☐ Fusão ou Cisão total
☐ Incorporação de/por outra empresa
☐ Cisão parcial
☐ Alteração de CNPJ por motivos distintos dos anteriores

Nos termos do Art. 26 da Lei 11.196/05, A empresa se beneficia dos incentivos da Lei nº 8.248/1991 (Relacionada à informática e automação)?

- ☒ Não ☐ Sim

Qual é a origem do capital controlador da empresa?

- ☐ Nacional
☐ Estrangeiro
☐ Misto (Predominantemente Nacional)
☐ Misto (Predominantemente Estrangeiro)

Qual é a relação da empresa com o grupo?

- ☐ Controladora
☐ Controlada
☐ Coligada
☐ Independente

Qual é o valor da receita operacional bruta anual da empresa no ano-base?

0,00

Qual é o valor da receita líquida da empresa no ano-base?

0,00

Qual é o total de funcionários com vínculo empregatício com a empresa?

A empresa fechou o ano-base com prejuízo fiscal?

- ☒ Não ☐ Sim

Estrutura Organizacional de P&D

0/1000

CANCELAR

PRÓXIMO

SALVAR

FINALIZAR

Será considerada como válida a última versão finalizada do formulário

0.7.0 | 1.2.0-SNAPSHOT

Figura 13 - Preencher Formulário – Identificação da Empresa



MINISTÉRIO DA CIÊNCIA, TECNOLOGIA E INOVAÇÃO

Secretaria de Desenvolvimento Tecnológico e Inovação - SETEC

Departamento de Apoio aos Ecossistemas de Inovação - DEPAI

Coordenação-Geral de Instrumentos de Apoio à Inovação - CGIA

Coordenação de Instrumentos de Apoio à Inovação - COIAI

ATENÇÃO: Caso selecione “Sim” no campo “A empresa fechou o ano-base com prejuízo fiscal?”, serão apresentados mais dois campos que deverão ser respondidos para prosseguimento:

A empresa fechou o ano-base com prejuízo fiscal?

☐ Não ☒ Sim

Qual é a forma de apuração do IRPJ e da CSLL?

☐ Lucro real anual
☐ Lucro real trimestral

Se usufruiu dos incentivos fiscais, explique o motivo:

0/1000

Figura 14 – Seção Identificação da Empresa – Campos adicionais.

3º passo: Para fechar o formulário e retornar ao menu, clique em (); nenhuma informação preenchida será salva. Para avançar à próxima seção, clique em (); as informações preenchidas serão salvas. Para salvar as informações preenchidas, clique em (); as informações preenchidas serão salvas.

OBS: Para adquirir orientações de preenchimento acerca de cada campo, clique no ícone ao lado da questão desejada. O sistema apresentará uma tela com informações sobre o campo:

Nos termos do Art. 26 da Lei 11.196/05, A empresa se beneficia dos incentivos da Lei nº 8.248/1991 (Relacionada à informática e automação)?

Informe se a empresa se beneficia dos incentivos fiscais previstos na Lei nº 8.248/1991

(A Instrução Normativa RFB nº 1187, de 29 de agosto de 2011, em seu Capítulo V, trata dos dispêndios com projeto de Inovação Tecnológica de Pessoas Jurídicas que atuam nas atividades de informática e automação)

Link: [Clique aqui para acessar](#)

Figura 15 – Exemplo orientação de preenchimento.

Após ler as orientações, clique em **Fechar** para prosseguir com o preenchimento.

ATENÇÃO: Esta seção deve ser preenchida e salva para que o acesso às outras seja permitido.




MINISTÉRIO DA CIÊNCIA, TECNOLOGIA E INOVAÇÃO

Secretaria de Desenvolvimento Tecnológico e Inovação - SETEC

Departamento de Apoio aos Ecossistemas de Inovação - DEPAI

Coordenação-Geral de Instrumentos de Apoio à Inovação - CGIA

Coordenação de Instrumentos de Apoio à Inovação - COIAI

Quando a seção “Identificação da Empresa” for salva, o ícone  será exibido nas guias “Dispêndios do Programa” e “Incentivos Fiscais do Programa”, indicando seu preenchimento obrigatório:

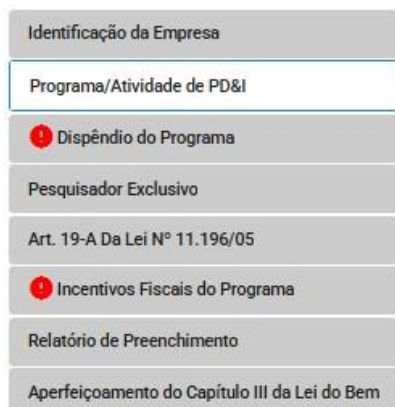
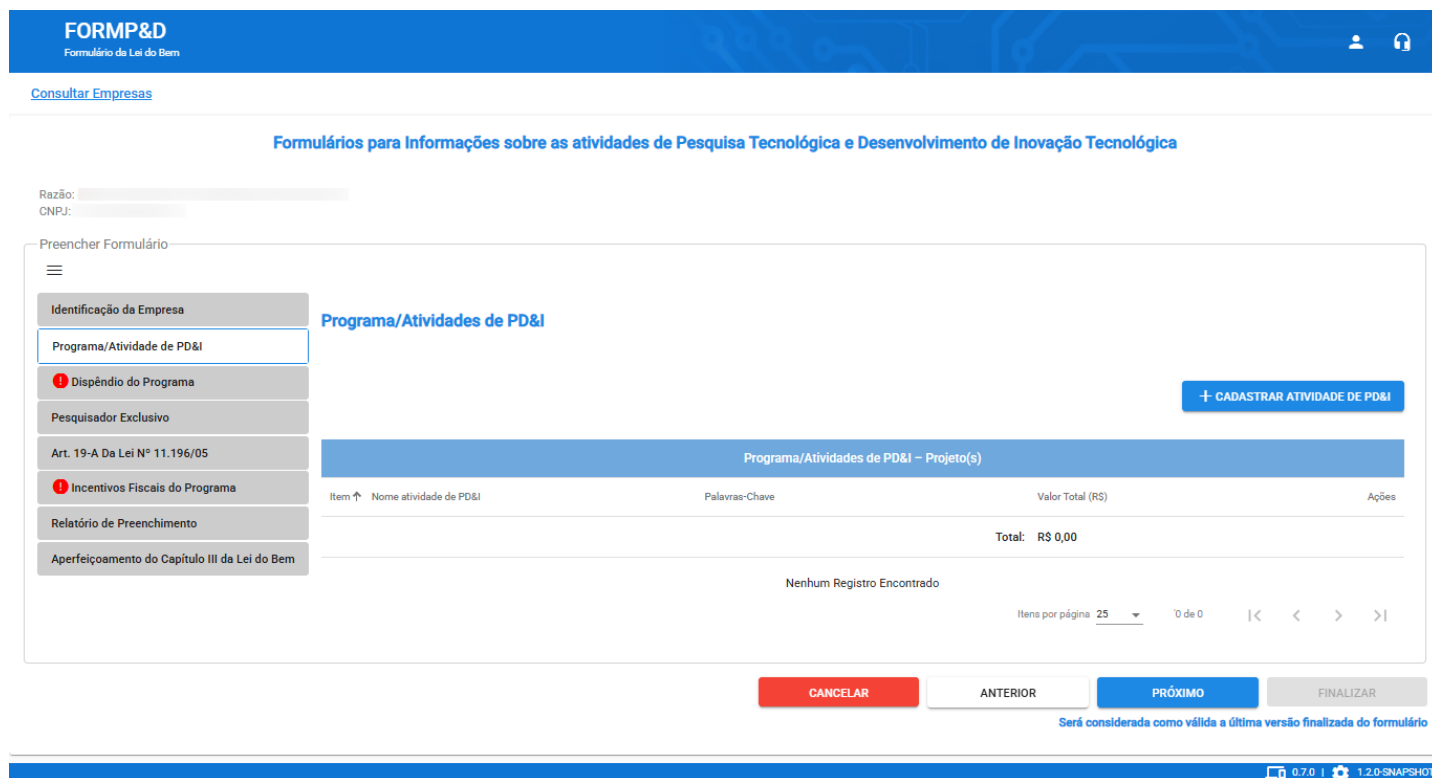


Figura 16 – Ícones de Obrigatoriedade.

3.2.2 Seção Programa/Atividades de PD&I

Cadastrar Atividade de PD&I

Será apresentada a tela Programa/Atividades de PD&I (Figura 17).





MINISTÉRIO DA CIÊNCIA, TECNOLOGIA E INOVAÇÃO


Secretaria de Desenvolvimento Tecnológico e Inovação - SETEC

Departamento de Apoio aos Ecossistemas de Inovação - DEPAI

Coordenação-Geral de Instrumentos de Apoio à Inovação - CGIA

Coordenação de Instrumentos de Apoio à Inovação - COIAI

Figura 17 – Seção Programa/Atividades de PD&I

1º passo: Clicar em (); será aberta uma tela com subseções referentes ao projeto (Figura 18).



MINISTÉRIO DA CIÊNCIA, TECNOLOGIA E INOVAÇÃO
Secretaria de Desenvolvimento Tecnológico e Inovação - SETEC
Departamento de Apoio aos Ecossistemas de Inovação - DEPAI
Coordenação-Geral de Instrumentos de Apoio à Inovação - CGIA
Coordenação de Instrumentos de Apoio à Inovação - COIAI

Formulários para Informações sobre as atividades de Pesquisa Tecnológica e Desenvolvimento de Inovação Tecnológica

Razão: _____
CNPJ: _____

Preencher Formulário



Programa/Atividades de PD&I

Projeto em Cooperação

Projeto com Custos Compartilhados

Universidade/Instituição de Pesquisa

Inventor Independente – Contratado/Valores Transfe...

Microempresa/Empresa de Pequeno Porte

Serviço de apoio técnico, tecnologia industrial bá...

Serviço de apoio técnico, tecnologia industrial bá...

Material de Consumo

Recursos Humanos

Atividades de PD&I

Observação

- a) Descreva abaixo com clareza no que consiste a pesquisa (Pesquisa Básica, Pesquisa Aplicada ou Desenvolvimento Experimental) e quais são seus marcos críticos e seus elementos tecnologicamente inovadores, conforme orientações acima;
b) Projetos/atividades com data de início / previsão de término acima de um ano, são caracterizados como projetos plurianuais. É necessário a empresa apresentar as evoluções anuais desenvolvidas pelo projeto e evitar a repetição da mesma descrição em todos os anos;
c) Projetos desenvolvidos em cooperação (parcerias entre empresas) é necessário informar no item o que cada empresa realizou no ano-base, identificação da razão social e CNPJ das empresas participantes. No formulário é necessário a empresa declarar somente o valor gasto de sua parte no projeto.

Título do Projeto de PD&I ?

0/150

Descrição do Projeto ?

0/3000

Categoria predominante no projeto, considerando as atividades desenvolvidas no ano-base ?

Indicação do Nível de Maturidade Tecnológica (Inicial e Final) do projeto de Pesquisa, Desenvolvimento e Inovação (PD&I) ?

Inicial

Final

O TRL final não pode ser menor que o TRL inicial

Justifique o(s) Nível(is) de Maturidade Tecnológica indicado(s) ?

0/1000

Anexo para justificação do(s) nível(is) de Maturidade Tecnológica indicado(s) (opcional)

Escolha o arquivo para fazer upload

Adicionar

Área (predominante) do Projeto de PD&I ?

Palavras-Chave ?

Palavra-Chave 1 0/50

Palavra-Chave 2 0/50

Palavra-Chave 3 0/50

Palavra-Chave 4 0/50

Palavra-Chave 5 0/50



MINISTÉRIO DA CIÊNCIA, TECNOLOGIA E INOVAÇÃO

Secretaria de Desenvolvimento Tecnológico e Inovação - SETEC

Departamento de Apoio aos Ecossistemas de Inovação - DEPAI

Coordenação-Geral de Instrumentos de Apoio à Inovação - CGIA

Coordenação de Instrumentos de Apoio à Inovação - COIAI

Natureza predominante do desenvolvimento ?

- ☐ Produto - Bens
- ☐ Produto - Serviços
- ☐ Processos empresariais

Elemento tecnologicamente novo ou inovador do projeto ?

0/ 1500

Descrição da barreira ou desafio tecnológico superável ?

0/ 1500

Descrição da metodologia e métodos utilizados no desenvolvimento do projeto ?

0/ 1500

O projeto é contínuo (executado por um período superior a um ano)? ?

- ☒ Não
- ☐ Sim

Detalhamentos adicionais sobre as informações fornecidas (se necessários) ?

0/ 2000

Resultado econômico do projeto ?

0/ 2000

Resultado de Inovação ?

0/ 2000

Objetivos de Desenvolvimento Sustentável (ODS) contemplados no seu projeto (opcional) ?

Justificativa (ODS) (opcional) ?

0/ 1000

Os projetos de PD&I da empresa se alinham com as políticas públicas nacionais? (opcional) ?

- ☐ Não
- ☐ Sim

Anexo complementar para comprovação da atividade de PD&I (opcional) ?

 [Escolha o arquivo para fazer upload](#)  [Adicionar](#)

Fechar

Salvar



MINISTÉRIO DA CIÊNCIA, TECNOLOGIA E INOVAÇÃO

Secretaria de Desenvolvimento Tecnológico e Inovação - SETEC

Departamento de Apoio aos Ecossistemas de Inovação - DEPAI

Coordenação-Geral de Instrumentos de Apoio à Inovação - CGIA

Coordenação de Instrumentos de Apoio à Inovação - COIAI

Figura 18 – Cadastro do Projeto de PD&I.

2º passo: Preencher os campos.

ATENÇÃO: Caso selecione “Sim” no campo “O projeto é contínuo (executado por um período superior a um ano)?” serão apresentados mais três campos que deverão ser respondidos para prosseguimento (Figura 19):

O projeto é contínuo (executado por um período superior a um ano)?

☐ Não

☒ Sim

Data Início da Atividade



Previsão de Término



Atividades de PD&I desenvolvidas no ano-base (para projetos plurianuais)

0 / 3000

Figura 19 – Projeto de PD&I - Campos adicionais

ATENÇÃO: Caso selecione “Sim” no campo “Os projetos de PD&I da empresa se alinham com as políticas públicas nacionais? (opcional)” será apresentado mais um campo que deverá ser respondido para prosseguimento (Figura 20):

Os projetos de PD&I da empresa se alinham com as políticas públicas nacionais? (opcional)

☐ Não

☒ Sim

Alinhamento do Projeto com Políticas, Programas e Estratégias Governamentais (opcional)

0 / 1000

Figura 20 – Projeto de PD&I - Campo adicional



MINISTÉRIO DA CIÊNCIA, TECNOLOGIA E INOVAÇÃO

Secretaria de Desenvolvimento Tecnológico e Inovação - SETEC

Departamento de Apoio aos Ecossistemas de Inovação - DEPAI

Coordenação-Geral de Instrumentos de Apoio à Inovação - CGIA

Coordenação de Instrumentos de Apoio à Inovação - COIAI

ATENÇÃO: Esta seção deve ser preenchida e salva para que o acesso às outras sub-seções do projeto seja permitido

Informar Área do Projeto

Para informar a área predominante do projeto, selecione uma entre as opções apresentadas no campo “Área (predominante) do Projeto de PD&I”:

Área (predominante) do Projeto de PD&I ?

A screenshot of a web application showing a dropdown menu. The menu is open, displaying a list of project areas. The options are: 'Aeroespacial, Naval ou Nuclear', 'Agricultura e Pecuária', 'Água, Saneamento, Efluentes, Resíduos e Gestão Ambiental', 'Alimentos e Bebidas', and 'Artes, Cultura e Recreação'. The menu has a scroll bar on the right side.

Figura 21 – Lista de áreas

Caso nenhuma das áreas disponíveis coadune com o projeto, selecione a alternativa “Outros”. A seguinte opção será apresentada:

Área (predominante) do Projeto de PD&I ?

A screenshot of a web application showing a dropdown menu. The menu is closed, and the text 'Outros' is visible in the input field. There is a small downward arrow on the right side of the field.

Selecionar a Área do Projeto (caso "Outros") ?

A screenshot of a web application showing a button labeled 'Selecionar Área'. The button is blue with white text and is highlighted with a red rectangular border. It is located below a text input field.

Figura 22 – Botão Selecionar Área



MINISTÉRIO DA CIÊNCIA, TECNOLOGIA E INOVAÇÃO

Secretaria de Desenvolvimento Tecnológico e Inovação - SETEC

Departamento de Apoio aos Ecossistemas de Inovação - DEPAI

Coordenação-Geral de Instrumentos de Apoio à Inovação - CGIA

Coordenação de Instrumentos de Apoio à Inovação - COIAI

Após o usuário clicar em **Selecionar Área**, a seguinte tela será exibida:

Figura 23 – Lista adicional de áreas

O usuário pode pesquisar pela área ao preencher o campo **Consultar área** e clicar em

Pesquisar. Para desfazer a pesquisa, clique em **Limpar**.

Após selecionar a área na lista por meio do botão ☐ e clicar em **Confirmar**, a tela será fechada e o campo “Selecionar a Área do Projeto (caso "Outros")” será preenchido com a área selecionada pelo usuário:

Figura 24 – Área selecionada

Área Não Encontrada

Caso não tenha encontrado nenhuma área adequada para enquadrar o projeto, clique em



MINISTÉRIO DA CIÊNCIA, TECNOLOGIA E INOVAÇÃO

Secretaria de Desenvolvimento Tecnológico e Inovação - SETEC

Departamento de Apoio aos Ecossistemas de Inovação - DEPAI

Coordenação-Geral de Instrumentos de Apoio à Inovação - CGIA

Coordenação de Instrumentos de Apoio à Inovação - COIAI

Área não encontrada?

na tela “Áreas de aplicação do projeto”:

Figura 25 – Área não encontrada?

O seguinte campo será apresentado:

Figura 26 – Informar área de aplicação do projeto



MINISTÉRIO DA CIÊNCIA, TECNOLOGIA E INOVAÇÃO

Secretaria de Desenvolvimento Tecnológico e Inovação - SETEC

Departamento de Apoio aos Ecossistemas de Inovação - DEPAI

Coordenação-Geral de Instrumentos de Apoio à Inovação - CGIA

Coordenação de Instrumentos de Apoio à Inovação - COIAI

Digite a área do projeto e clique em **Confirmar**. A tela será fechada e o campo “Especificar a área do projeto” será apresentado com o preenchimento realizado:

Área (predominante) do Projeto de PD&I ?

Outros

Especificação da área do projeto ?

Área especificada

17/150

Figura 27 – Especificação da área do projeto

3º passo: Para fechar a tela, clique em (**Fechar**); nenhuma informação preenchida será salva. Clique em (**SALVAR**) para salvar as informações preenchidas e prosseguir para a próxima sub-seção.

Cadastrar Empresas Cooperadoras

Será apresentada a tela Projeto Desenvolvido em Cooperação (Figura 28).



MINISTÉRIO DA CIÊNCIA, TECNOLOGIA E INOVAÇÃO

Secretaria de Desenvolvimento Tecnológico e Inovação - SETEC

Departamento de Apoio aos Ecossistemas de Inovação - DEPAI

Coordenação-Geral de Instrumentos de Apoio à Inovação - CGIA

Coordenação de Instrumentos de Apoio à Inovação - COIAI

Formulários para Informações sobre as atividades de Pesquisa Tecnológica e Desenvolvimento de Inovação Tecnológica

Razão: ()

CNPJ: ()

Preencher Formulário



- Programa/Atividades de PD&I
- Projeto em Cooperação
- Projeto com Custos Compartilhados
- Universidade/Instituição de Pesquisa
- Inventor Independente – Contratado/Valores Transfe...
- Microempresa/Empresa de Pequeno Porte
- Serviço de apoio técnico, tecnologia industrial bá...
- Serviço de apoio técnico, tecnologia industrial bá...
- Material de Consumo
- Recursos Humanos

Nome da Atividade de PD&I: 1. teste

Projeto Desenvolvido em Cooperação ?

O projeto foi desenvolvido em cooperação com uma ou mais empresas?

☐ Não ☒ Sim

Caso declare "Sim", é obrigatório adicionar ao menos um item

Projeto desenvolvido em cooperação (parcerias entre empresas) é necessário informar o que cada empresa realizou no ano-base, identificação da Razão Social e CNPJ das empresas participantes. No formulário é necessário a empresa declarar somente os dispêndios de sua parte no projeto.

CNPJ

Razão Social

Descrição

0 / 1000

Limpar

Incluir

Item ↑ CNPJ

Razão Social

Descrição

Ações

Nenhum Registro Encontrado

Itens por página 25

0 de 0

<<

<

>

>>

Fechar

Anterior

Próximo

Figura 28 – Tela Projeto Desenvolvido em Cooperação

1º passo: Responder a pergunta “O projeto foi desenvolvido em cooperação com uma ou mais empresas?”. A opção “Não” vem marcada por padrão. Caso selecione “Sim”, serão apresentados os campos “CNPJ”, “Razão Social” e “Descrição”.

2º passo: Para limpar as informações preenchidas,

Limpar

clique em (

).

Incluir

); a opção “Incluir” é

Para salvar as informações, clique em (disponibilizada quando todos os campos forem preenchidos.

As informações que forem incluídas nesta subseção ficarão visíveis na tabela:

Item ↑	CNPJ	Razão Social	Descrição	Ações
Nenhum Registro Encontrado				
Itens por página 25 0 de 0 << < > >>				

Figura 29 – Tabela de empresas cooperadoras incluídas



MINISTÉRIO DA CIÊNCIA, TECNOLOGIA E INOVAÇÃO

Secretaria de Desenvolvimento Tecnológico e Inovação - SETEC

Departamento de Apoio aos Ecossistemas de Inovação - DEPAI

Coordenação-Geral de Instrumentos de Apoio à Inovação - CGIA

Coordenação de Instrumentos de Apoio à Inovação - COIAI

ATENÇÃO: quando houver ao menos um item cadastrado na seção, um campo para inserção de arquivo será disponibilizado, devendo receber anexo em formato PDF para fins comprobatórios:

Anexo comprobatório 

 Escolha o arquivo para fazer upload

 Adicionar

3º passo: Para fechar a tela e voltar para a seção de projetos, clique em (

 Fechar

). Para retornar à subseção anterior, clique em (

 Anterior

). Clique em ( Próximo) para seguir para a próxima subseção.

Cadastrar Empresas que compartilharam custos no projeto

Será apresentada a tela Projeto com Custos Compartilhados (Figura 30).

Formulários para Informações sobre as atividades de Pesquisa Tecnológica e Desenvolvimento de Inovação Tecnológica

Razão:
CNPJ:

Preencher Formulário

Programa/Atividades de PD&I

Projeto em Cooperação

Projeto com Custos Compartilhados

Universidade/Instituição de Pesquisa

Inventor Independente – Contratado/Valores Transfe...

Microempresa/Empresa de Pequeno Porte

Serviço de apoio técnico, tecnologia industrial bá...

Serviço de apoio técnico, tecnologia industrial bá...

Material de Consumo

Recursos Humanos

Nome da Atividade de PD&I: 1. teste

Projeto com Custos Compartilhados ?

Projeto desenvolvido com compartilhamento de custos entre empresas de um mesmo grupo econômico?
☐ Não ☒ Sim

Caso declare "Sim", é obrigatório adicionar ao menos um item

CNPJ

Razão Social

Item ↑ CNPJ

Razão Social

Ações

Nenhum Registro Encontrado

Itens por página 25 0 de 0 |< < > >|

Descrição do rateio

0/1000

Salvar

Fechar

Anterior

Próximo

Figura 30 – Tela Projeto com Custos Compartilhados

1º passo: Responder a pergunta “Projeto desenvolvido com compartilhamento de custos entre empresas de um mesmo grupo econômico?”. A opção “Não” vem marcada por



MINISTÉRIO DA CIÊNCIA, TECNOLOGIA E INOVAÇÃO

Secretaria de Desenvolvimento Tecnológico e Inovação - SETEC

Departamento de Apoio aos Ecossistemas de Inovação - DEPAI

Coordenação-Geral de Instrumentos de Apoio à Inovação - CGIA

Coordenação de Instrumentos de Apoio à Inovação - COIAI

padrão. Caso selecione “Sim”, serão apresentados os campos “CNPJ”, “Razão Social” e “Descrição do rateio”.

2º passo: Para limpar as informações preenchidas,

Limpar

clique em (

Incluir

); a opção “Incluir” é

Para salvar as informações, clique em (disponibilizada quando todos os campos forem preenchidos.

As informações que forem incluídas nesta subseção ficarão visíveis na tabela:

Item ↑	CNPJ	Razão Social	Ações
Nenhum Registro Encontrado			
Itens por página		25	0 de 0
		< >	< >

Figura 31 – Tabela de empresas que compartilharam custos no projeto

OBS: o campo “Descrição do rateio” deve ser preenchido separadamente e salvo por meio do botão

Salvar

ATENÇÃO: quando houver ao menos um item cadastrado na seção, um campo para inserção de arquivo será disponibilizado, devendo receber anexo em formato PDF para fins comprobatórios:

Anexo comprobatório



Escolha o arquivo para fazer upload



Adicionar

3º passo: Para fechar a tela e voltar para a seção de projetos, clique em (

Fechar

). Para retornar à subseção anterior, clique em (

Anterior

). Clique em (

Próximo

) para seguir para a próxima subseção.

Cadastrar Universidades/Instituição de Pesquisa

Será apresentada a tela Universidade/Instituição de Pesquisa (Figura 32).



MINISTÉRIO DA CIÊNCIA, TECNOLOGIA E INOVAÇÃO

Secretaria de Desenvolvimento Tecnológico e Inovação - SETEC

Departamento de Apoio aos Ecossistemas de Inovação - DEPAI

Coordenação-Geral de Instrumentos de Apoio à Inovação - CGIA

Coordenação de Instrumentos de Apoio à Inovação - COIAI

Formulários para Informações sobre as atividades de Pesquisa Tecnológica e Desenvolvimento de Inovação Tecnológica

Razão: _____

CNPJ: _____

Preencher Formulário



- Programa/Atividades de PD&I
- Projeto em Cooperação
- Projeto com Custos Compartilhados
- Universidade/Instituição de Pesquisa**
- Inventor Independente – Contratado/Valores Transfe...
- Microempresa/Empresa de Pequeno Porte
- Serviço de apoio técnico, tecnologia industrial bá...
- Serviço de apoio técnico, tecnologia industrial bá...
- Material de Consumo
- Recursos Humanos

Nome da Atividade de PD&I: **1. teste**
Serviços de Terceiros
Relação dos serviços de terceiros – Contratados

Universidade/Instituição de Pesquisa ?

Selecione qual deseja preencher

☐ Universidade

☐ Instituição de Pesquisa

A universidade/instituição de pesquisa contratada é uma unidade credenciada Embrapii?

☐ Sim

☐ Não

Situação

☐ Contratado

☐ Em Execução

☐ Terminado

CNPJ

Razão Social

Valor Total (R\$)

Centro, departamento ou grupo de pesquisa da universidade/instituição de pesquisa contratada

0/150

Caracterizar o Serviço Realizado

0/1000

Limpar

Incluir

Universidades

Item ↑	Situação	CNPJ	Razão Social	Valor Total (R\$)	Centro, Departamento ou Grupo de Pesquisa	Caracterizar o Serviço Realizado	Código Embrapii	Arquivo	Ações
--------	----------	------	--------------	-------------------	---	----------------------------------	-----------------	---------	-------

Total: R\$ 0,00

Nenhum Registro Encontrado

Itens por página: 25 0 de 0 |< < > >|

Instituições de Pesquisa

Item ↑	Situação	CNPJ	Razão Social	Valor Total (R\$)	Centro, Departamento ou Grupo de Pesquisa	Caracterizar o Serviço Realizado	Código Embrapii	Arquivo	Ações
--------	----------	------	--------------	-------------------	---	----------------------------------	-----------------	---------	-------

Total: R\$ 0,00

Nenhum Registro Encontrado

Itens por página: 25 0 de 0 |< < > >|

Fechar

Anterior

Próximo

Figura 32 – Tela Universidade/Instituição de Pesquisa

1º passo: Selecionar qual deseja preencher: “Universidade” ou “Instituição de Pesquisa”;

2º passo: Marcar se a universidade/instituição de pesquisa é uma unidade credenciada Embrapii. Se a resposta for “Sim”, mais dois campos serão apresentados para preenchimento obrigatório:



MINISTÉRIO DA CIÊNCIA, TECNOLOGIA E INOVAÇÃO

Secretaria de Desenvolvimento Tecnológico e Inovação - SETEC

Departamento de Apoio aos Ecossistemas de Inovação - DEPAI

Coordenação-Geral de Instrumentos de Apoio à Inovação - CGIA

Coordenação de Instrumentos de Apoio à Inovação - COIAI

Selecione qual deseja preencher

☐ Universidade

☒ Instituição de Pesquisa

A universidade/instituição de pesquisa contratada é uma unidade credenciada Embrapii?

☒ Sim

☐ Não

Situação

☒ Contratado

☐ Em Execução

☐ Terminado

CNPJ

Razão Social

Valor Total (R\$)

Centro, departamento ou grupo de pesquisa da universidade/instituição de pesquisa contratada

0/150

Caracterizar o Serviço Realizado

0/1000

Código do projeto Embrapii

Anexo com o contrato do projeto Embrapii



Escolha o arquivo para fazer upload



Adicionar

Figura 33 – Tela Universidade/Instituição de Pesquisa – Campos Adicionais

3º passo: Escolher a situação entre “Contratado”, “Em execução” e “Terminado”;

4º passo: Preencher os demais campos sobre a instituição. Após inserir um CNPJ válido e desselecionar o campo ou pressionar Enter/Tab, a razão social é preenchida automaticamente.

5º passo: Para limpar os campos preenchidos, para

Limpar

clique em ();

Incluir

).

salvar as informações, clique em (

Após a inclusão da Universidade ou da Instituição de Pesquisa, será possível visualizar os dados nas tabelas ao final da página:



MINISTÉRIO DA CIÊNCIA, TECNOLOGIA E INOVAÇÃO

Secretaria de Desenvolvimento Tecnológico e Inovação - SETEC

Departamento de Apoio aos Ecossistemas de Inovação - DEPAI

Coordenação-Geral de Instrumentos de Apoio à Inovação - CGIA

Coordenação de Instrumentos de Apoio à Inovação - COIAI

Universidades									
Item ↑	Situação	CNPJ	Razão Social	Valor Total (R\$)	Centro, Departamento ou Grupo de Pesquisa	Caracterizar o Serviço Realizado	Código Embrapii	Arquivo	Ações
				Total: R\$ 0,00					
Nenhum Registro Encontrado									
				Itens por página	25 ▾	0 de 0	< < > >		

Instituições de Pesquisa									
Item ↑	Situação	CNPJ	Razão Social	Valor Total (R\$)	Centro, Departamento ou Grupo de Pesquisa	Caracterizar o Serviço Realizado	Código Embrapii	Arquivo	Ações
				Total: R\$ 0,00					
Nenhum Registro Encontrado									
				Itens por página	25 ▾	0 de 0	< < > >		

Figura 34 – Tabelas de universidades e instituições de pesquisa incluídas.

ATENÇÃO: quando houver ao menos um item cadastrado na seção, um campo para inserção de arquivo será disponibilizado, devendo receber anexo em formato PDF para fins comprobatórios:

Anexo comprobatório

Escolha o arquivo para fazer upload

Adicionar

6º passo: Para fechar a tela e retornar à seção de projetos, clique em (

). Para retornar à subseção anterior, clique em (

). Clique em () para seguir para a próxima subseção.

Cadastrar Inventor Independente

Será apresentada a tela Inventor Independente (Figura 35).



MINISTÉRIO DA CIÊNCIA, TECNOLOGIA E INOVAÇÃO

Secretaria de Desenvolvimento Tecnológico e Inovação - SETEC

Departamento de Apoio aos Ecossistemas de Inovação - DEPAI

Coordenação-Geral de Instrumentos de Apoio à Inovação - CGIA

Coordenação de Instrumentos de Apoio à Inovação - COIAI

Formulários para Informações sobre as atividades de Pesquisa Tecnológica e Desenvolvimento de Inovação Tecnológica

Razão: _____

CNPJ: _____

Preencher Formulário



- Programa/Atividades de PD&I
- Projeto em Cooperação
- Projeto com Custos Compartilhados
- Universidade/Instituição de Pesquisa
- Inventor Independente – Contratado/Valores Transfe...**
- Microempresa/Empresa de Pequeno Porte
- Serviço de apoio técnico, tecnologia industrial bá...
- Serviço de apoio técnico, tecnologia industrial bá...
- Material de Consumo
- Recursos Humanos

Nome da Atividade de PD&I: **1. teste**
Serviços de Terceiros
Relação dos serviços de terceiros – Contratados

Inventor Independente – Contratado / Valores Transferidos 2

Selecione qual deseja preencher

- ☐ Inventor Independente Contratado
- ☐ Inventor Independente Valores Transferidos

Situação

- ☐ Contratado
- ☐ Em Execução
- ☐ Terminado

CPF

Nome

Valor Total (R\$)

Descrição das atividades realizadas pelo(s) inventor(es)

0/1000

Limpar

Incluir

Inventor Independente Contratado

Item	Situação	CPF	Nome	Valor Total (R\$)	Caracterizar o Serviço Realizado	Ações
				Total: R\$ 0,00		
Nenhum Registro Encontrado						
		Itens por página		25	0 de 0	<div></div>

Inventor Independente Valores Transferidos

Item ↑	Situação	CPF	Nome	Valor Total (R\$)	Caracterizar o Serviço Realizado	Ações
				Total: R\$ 0,00		
Nenhum Registro Encontrado						
		Itens por página	25	0 de 0	< < > >	

Fechar

Anterior

Próximo

Figura 35 – Tela Inventor Independente

1º passo: Selecionar qual deseja preencher "Inventor Independente Contratado" ou "Inventor Independente Valores Transferidos";

2º passo: Selecionar a situação entre "Contratado", "Em execução" e "Terminado";

3º passo: Preencher os demais campos sobre o inventor. Após inserir um CPF válido e desselecionar o campo ou pressionar Enter/Tab, o campo "Nome" é preenchido automaticamente.

4º passo: Para limpar as informações preenchidas, clique em ();




MINISTÉRIO DA CIÊNCIA, TECNOLOGIA E INOVAÇÃO

Secretaria de Desenvolvimento Tecnológico e Inovação - SETEC

Departamento de Apoio aos Ecossistemas de Inovação - DEPAI

Coordenação-Geral de Instrumentos de Apoio à Inovação - CGIA

Coordenação de Instrumentos de Apoio à Inovação - COIAI

para incluir as informações preenchidas no formulário, clique em ).

Após a inclusão dos inventores, será possível visualizar os dados incluídos nas tabelas ao final da página:

Inventor Independente Contratado						
Item ↑	Situação	CPF	Nome	Valor Total (R\$)	Caracterizar o Serviço Realizado	Ações
				Total: R\$ 0,00		
Nenhum Registro Encontrado						
				Itens por página: 25	0 de 0	< < > >

Inventor Independente Valores Transferidos						
Item ↑	Situação	CPF	Nome	Valor Total (R\$)	Caracterizar o Serviço Realizado	Ações
				Total: R\$ 0,00		
Nenhum Registro Encontrado						
				Itens por página: 25	0 de 0	< < > >

Figura 36 – Tabelas de inventores independentes contratados/valores transferidos incluídos.

ATENÇÃO: quando houver ao menos um item cadastrado na seção, um campo para inserção de arquivo será disponibilizado, devendo receber anexo em formato PDF para fins comprobatórios:

Anexo comprobatório 

 Escolha o arquivo para fazer upload

 Adicionar

5º passo: Para fechar a tela e retornar à lista de projetos, clique em (



). Para retornar à subseção anterior, clique em (

). Clique em () seguir para a próxima subseção.

Cadastrar Microempresa/Empresa de Pequeno Porte

Será apresentada a tela Microempresa/Empresa de Pequeno Porte (Figura 37).



MINISTÉRIO DA CIÊNCIA, TECNOLOGIA E INOVAÇÃO

Secretaria de Desenvolvimento Tecnológico e Inovação - SETEC

Departamento de Apoio aos Ecossistemas de Inovação - DEPAI

Coordenação-Geral de Instrumentos de Apoio à Inovação - CGIA

Coordenação de Instrumentos de Apoio à Inovação - COIAI

Formulários para Informações sobre as atividades de Pesquisa Tecnológica e Desenvolvimento de Inovação Tecnológica

Razão: _____

CNPJ: _____

Preencher Formulário



Programa/Atividades de PD&I

Projeto em Cooperação

Projeto com Custos Compartilhados

Universidade/Instituição de Pesquisa

Inventor Independente – Contratado/Valores Transfe...

Microempresa/Empresa de Pequeno Porte

Serviço de apoio técnico, tecnologia industrial bá...

Serviço de apoio técnico, tecnologia industrial bá...

Material de Consumo

Recursos Humanos

Nome da Atividade de PD&I: **1. teste**
Serviços de Terceiros
Relação dos serviços de terceiros – Valores Transferidos

Microempresa/Empresa de Pequeno Porte ?

Selecione qual deseja preencher

☐ Microempresa

☐ Empresa de pequeno porte

Situação

☐ Contratado

☐ Em execução

☐ Terminado

CNPJ

Razão Social

Valor Total (R\$)

Descrição das atividades realizadas pela(s) microempresa(s) / empresa(s) de pequeno porte

0/1000

Limpar

Incluir

Microempresa

Item	Situação	CNPJ	Razão Social	Valor Total (R\$)	Caracterizar o Serviço Realizado	Ações
				Total: R\$ 0,00		
Nenhum Registro Encontrado						
		Itens por página		25	0 de 0	< > >> <<

Empresa de Pequeno Porte

Item	Situação	CNPJ	Razão Social	Valor Total (R\$)	Caracterizar o Serviço Realizado	Ações
				Total: R\$ 0,00		
Nenhum Registro Encontrado						
		Itens por página: 25		0 de 0	< > >>	

Fechar

Anterior

Próximo

Figura 37 – Tela Microempresa/Empresa de Pequeno Porte

1º passo: Selecionar qual deseja preencher: “Microempresa” ou “Empresa de Pequeno Porte”.

2º passo: Selecionar a situação entre “Contratado”, “Em execução” e “Terminado”.

3º passo: Preencher os demais campos sobre a empresa. Após inserir um CNPJ válido e desselecionar o campo ou pressionar Enter/Tab, a razão social é preenchida automaticamente.





MINISTÉRIO DA CIÊNCIA, TECNOLOGIA E INOVAÇÃO

Secretaria de Desenvolvimento Tecnológico e Inovação - SETEC

Departamento de Apoio aos Ecossistemas de Inovação - DEPAI

Coordenação-Geral de Instrumentos de Apoio à Inovação - CGIA

Coordenação de Instrumentos de Apoio à Inovação - COIAI

4º passo: Para limpar as informações preenchidas, clique em (). Para incluir as informações preenchidas no formulário, clique em ().

Após a inclusão de microempresas e/ou empresas de pequeno porte, será possível visualizar os dados nas tabelas ao final da página:

Microempresa					
Item ↑	Situação	CNPJ	Razão Social	Valor Total (R\$)	Caracterizar o Serviço Realizado
Total: R\$ 0,00					Ações
Nenhum Registro Encontrado					
Itens por página: 25 0 de 0 < < > >					

Empresa de Pequeno Porte					
Item ↑	Situação	CNPJ	Razão Social	Valor Total (R\$)	Caracterizar o Serviço Realizado
Total: R\$ 0,00					Ações
Nenhum Registro Encontrado					
Itens por página: 25 0 de 0 < < > >					

Figura 38 – Tabelas Microempresas e Empresas de Pequeno Porte Incluídas.

ATENÇÃO: quando houver ao menos um item cadastrado na seção, um campo para inserção de arquivo será disponibilizado, devendo receber anexo em formato PDF para fins comprobatórios:

Anexo comprobatório 

 Escolha o arquivo para fazer upload

 Adicionar

5º passo: Para fechar a tela e retornar à lista de projetos, clique em (

 Fechar

). Para retornar à subseção anterior, clique em (

 Anterior

). Clique em ( Próximo) para seguir para a próxima subseção.



Cadastrar Serviço de apoio técnico, tecnologia industrial básica e despesas operacionais – Pessoa Física

Será apresentada a tela Serviço de apoio técnico, tecnologia industrial básica e despesas operacionais – Pessoa Física (Figura 39).

Formulários para Informações sobre as atividades de Pesquisa Tecnológica e Desenvolvimento de Inovação Tecnológica

Razão: _____
CNPJ: _____

Preencher Formulário

Programa/Atividades de PD&I

Projeto em Cooperação

Projeto com Custos Compartilhados

Universidade/Instituição de Pesquisa

Inventor Independente – Contratado/Valores Transfe...

Microempresa/Empresa de Pequeno Porte

Serviço de apoio técnico, tecnologia industrial bá...

Serviço de apoio técnico, tecnologia industrial bá...

Material de Consumo

Recursos Humanos

Nome da Atividade de PD&I: **1. teste**
Serviços de Terceiros
Relação dos serviços de terceiros – Contratados

Serviço de apoio técnico, tecnologia industrial básica e despesas operacionais - Pessoa Física ?

Tipo de Serviço

☐ Serviço de Apoio Técnico
☐ Tecnologia Industrial Básica
☐ Despesas Operacionais

Situação

☐ Contratado
☐ Em Execução
☐ Terminado

CPF: _____ Nome: _____ Valor Total (R\$): _____

Descrição das atividades realizadas pelo(s) prestador(es) de serviços

0/1000

Limpar **Incluir**

Serviço de apoio técnico, tecnologia industrial básica e despesas operacionais - Pessoa Física

Item ↑	Tipo de Serviço	Situação	CPF	Nome	Valor Total (R\$)	Caracterizar o Serviço Realizado	Ações
					Total:	R\$ 0,00	

Nenhum Registro Encontrado

Itens por página: 25 0 de 0 |< < > >|

Fechar **Anterior** **Próximo**

Figura 39 – Tela Serviço de apoio técnico, tecnologia industrial básica e despesas operacionais - Pessoa Física

1º passo: Selecionar o Tipo de Serviço entre “Serviço de Apoio Técnico”, “Tecnologia Industrial Básica” e “Despesas Operacionais”;

2º passo: Selecionar a Situação entre “Contratado”, “Em execução” e “Terminado”;

3º passo: Preencher os demais campos sobre a pessoa. Após inserir um CPF válido e desselecionar o campo ou pressionar Enter/Tab, o campo “Nome” é preenchido automaticamente;

4º passo: Para limpar as informações preenchidas, clique em (**Limpar**),



MINISTÉRIO DA CIÊNCIA, TECNOLOGIA E INOVAÇÃO

Secretaria de Desenvolvimento Tecnológico e Inovação - SETEC

Departamento de Apoio aos Ecossistemas de Inovação - DEPAI

Coordenação-Geral de Instrumentos de Apoio à Inovação - CGIA

Coordenação de Instrumentos de Apoio à Inovação - COIAI

para incluir as informações preenchidas no formulário, clique em (

Incluir

).

Após o cadastro dos itens, será possível visualizar os dados na tabela ao final da página:

Serviço de apoio técnico, tecnologia industrial básica e viagens - Pessoa Física						
Item ↑	Tipo de Serviço	Situação	CPF	Nome	Valor Total (R\$)	Caracterizar o Serviço Realizado
					Total: R\$ 0,00	
Nenhum Registro Encontrado						
Itens por página: 25 0 de 0 < < > >						

Figura 40 – Tabela de “Serviços de Apoio Técnico, Tecnologia Industrial Básica e Despesas Operacionais – Pessoa Física” incluídos

ATENÇÃO: quando houver ao menos um item cadastrado na seção, um campo para inserção de arquivo será disponibilizado, podendo receber anexo em formato PDF para complementar o preenchimento:

Anexo comprobatório



Escolha o arquivo para fazer upload



Adicionar

5º passo: Para fechar a tela e retornar à lista de projetos, clique em (

Fechar

). Para retornar à subseção anterior, clique em (

Anterior

). Clique em (

Próximo

) para seguir para a próxima subseção.

Cadastrar Serviço de apoio técnico, tecnologia industrial básica e despesas operacionais – Pessoa Jurídica

Será apresentada a tela Serviço de apoio técnico, tecnologia industrial básica e despesas operacionais – Pessoa Jurídica (Figura 41).



MINISTÉRIO DA CIÊNCIA, TECNOLOGIA E INOVAÇÃO

Secretaria de Desenvolvimento Tecnológico e Inovação - SETEC

Departamento de Apoio aos Ecossistemas de Inovação - DEPAI

Coordenação-Geral de Instrumentos de Apoio à Inovação - CGIA

Coordenação de Instrumentos de Apoio à Inovação - COIAI

Formulários para Informações sobre as atividades de Pesquisa Tecnológica e Desenvolvimento de Inovação Tecnológica

Razão:

CNPJ:

Preencher Formulário



- Programa/Atividades de PD&I
- Projeto em Cooperação
- Projeto com Custos Compartilhados
- Universidade/Instituição de Pesquisa
- Inventor Independente - Contratado/Valores Transfe...
- Microempresa/Empresa de Pequeno Porte
- Serviço de apoio técnico, tecnologia industrial bá...
- Serviço de apoio técnico, tecnologia industrial bá...
- Material de Consumo
- Recursos Humanos

Nome da Atividade de PD&I: 1. teste

Serviços de Terceiros

Relação dos serviços de terceiros - Contratados

Serviço de apoio técnico, tecnologia industrial básica e despesas operacionais - Pessoa Jurídica

Tipo de Serviço

- ☐ Serviço de Apoio Técnico
- ☐ Tecnologia Industrial Básica
- ☐ Despesas Operacionais

Situação

- ☐ Contratado
- ☐ Em Execução
- ☐ Terminado

CNPJ

Razão Social

Valor Total (R\$)

Descrição das atividades realizadas pelo(s) prestador(es) de serviços

0/1000

Limpar

Incluir

Serviço de apoio técnico, tecnologia industrial básica e despesas operacionais - Pessoa Jurídica

Item ↑	Tipo de Serviço	Situação	CNPJ	Razão Social	Valor Total (R\$)	Caracterizar o Serviço Realizado	Ações
					Total: R\$ 0,00		

Nenhum Registro Encontrado

Itens por página 25

0 de 0

|< < > >|

Fechar

Anterior



Próximo

Figura 41 – Tela Serviço de apoio técnico, tecnologia industrial básica e despesas operacionais - Pessoa Jurídica

1º passo: Selecionar o Tipo de Serviço entre “Serviço de Apoio Técnico”, “Tecnologia Industrial Básica” e “Despesas Operacionais”;

1º passo: Selecionar a situação entre “Contratado”, “Em execução” e “Terminado”.

2º passo: Preencher os demais campos sobre a empresa. Após inserir um CNPJ válido e desselecionar o campo ou pressionar Enter/Tab, a razão social é preenchida automaticamente.

3º passo: Para limpar as informações preenchidos, clique em (), para incluir as informações preenchidas no formulário, clique em ().



MINISTÉRIO DA CIÊNCIA, TECNOLOGIA E INOVAÇÃO

Secretaria de Desenvolvimento Tecnológico e Inovação - SETEC

Departamento de Apoio aos Ecossistemas de Inovação - DEPAI

Coordenação-Geral de Instrumentos de Apoio à Inovação - CGIA

Coordenação de Instrumentos de Apoio à Inovação - COIAI

Após a inclusão de todas as pessoas jurídicas, será possível visualizar os dados na tabela ao final da página:

Serviço de apoio técnico, tecnologia industrial básica e viagens - Pessoa Jurídica						
Item ↑	Tipo de Serviço	Situação	CNPJ	Razão Social	Valor Total (R\$)	Caracterizar o Serviço Realizado Ações
					Total: R\$ 0,00	
Nenhum Registro Encontrado						
Itens por página: 25 0 de 0 < < > >						

Figura 42 – Tabela de “Serviços de Apoio Técnico, Tecnologia Industrial Básica e Despesas Operacionais – Pessoa Jurídica” incluídos.

ATENÇÃO: quando houver ao menos um item cadastrado na seção, um campo para inserção de arquivo será disponibilizado, podendo receber anexo em formato PDF para complementar o preenchimento:

Anexo comprobatório

 Escolha o arquivo para fazer upload

 Adicionar

4º passo: Para fechar a tela modal e retornar à lista de projetos, clique em (

Fechar

). Para retornar à subseção anterior, clique em (

Anterior

). Clique em (**Próximo**) para seguir para a próxima subseção.

Cadastrar Material de Consumo

Será apresentada a tela Material de Consumo (Figura 43).



MINISTÉRIO DA CIÊNCIA, TECNOLOGIA E INOVAÇÃO

Secretaria de Desenvolvimento Tecnológico e Inovação - SETEC

Departamento de Apoio aos Ecossistemas de Inovação - DEPAI

Coordenação-Geral de Instrumentos de Apoio à Inovação - CGIA

Coordenação de Instrumentos de Apoio à Inovação - COIAI

Formulários para Informações sobre as atividades de Pesquisa Tecnológica e Desenvolvimento de Inovação Tecnológica

Razão:
CNPJ: (

Preencher Formulário



- Programa/Atividades de PD&I
- Projeto em Cooperação
- Projeto com Custos Compartilhados
- Universidade/Instituição de Pesquisa
- Inventor Independente – Contratado/Valores Transfe...
- Microempresa/Empresa de Pequeno Porte
- Serviço de apoio técnico, tecnologia industrial bá...
- Serviço de apoio técnico, tecnologia industrial bá...
- Material de Consumo**
- Recursos Humanos

Nome da Atividade de PD&I: 1. teste
Serviços de Terceiros
Relação dos serviços de terceiros – Valores Transferidos

Material de Consumo ?

Valor (R\$)

Identificação do Material

Vinculação entre os materiais de consumo e as atividades do projeto de PD&I

Limpar

Incluir

Material de Consumo

Item ↑	Valor (R\$)	Descrição	Vinculação entre os materiais de consumo e as atividades do projeto de PD&I	Ações
--------	-------------	-----------	---	-------

Nenhum Registro Encontrado

Itens por página: 25

0 de 0

< > >>

Fechar

Anterior

Próximo

Figura 43 – Tela Material de Consumo

1º passo: Preencher os campos “Valor (R\$)”, “Identificação do Material” e “Vinculação entre os materiais de consumo e as atividades do projeto de PD&I”;

2º passo: Para limpar as informações preenchidas, clique em ().

Para incluir as informações preenchidas no formulário, clique em (

);

Após o cadastro dos itens, será possível visualizar os dados na tabela ao final da página:

Material de Consumo

Item ↑	Valor (R\$)	Descrição	Vinculação entre os materiais de consumo e as atividades do projeto de PD&I	Ações
--------	-------------	-----------	---	-------

Nenhum Registro Encontrado

Itens por página: 25

0 de 0

< > >>

Figura 44 – Tabela Materiais de Consumo Incluídos.



MINISTÉRIO DA CIÊNCIA, TECNOLOGIA E INOVAÇÃO

Secretaria de Desenvolvimento Tecnológico e Inovação - SETEC

Departamento de Apoio aos Ecossistemas de Inovação - DEPAI

Coordenação-Geral de Instrumentos de Apoio à Inovação - CGIA

Coordenação de Instrumentos de Apoio à Inovação - COIAI

ATENÇÃO: quando houver ao menos um item cadastrado na seção, um campo para inserção de arquivo será disponibilizado, podendo receber anexo em formato PDF para complementar o preenchimento:

Anexo comprobatório

 Escolha o arquivo para fazer upload

 Adicionar

3º passo: Para fechar a tela e retornar à lista de projetos, clique em (

Fechar

). Para retornar à subseção anterior, clique em (

Anterior

). Clique em (

Próximo

) para seguir para a próxima subseção.

Cadastrar Recursos Humanos

Será apresentada a tela Relação de Recursos Humanos Atuando no Desenvolvimento do Projeto (Figura 45).



MINISTÉRIO DA CIÊNCIA, TECNOLOGIA E INOVAÇÃO

Secretaria de Desenvolvimento Tecnológico e Inovação - SETEC

Departamento de Apoio aos Ecossistemas de Inovação - DEPAI

Coordenação-Geral de Instrumentos de Apoio à Inovação - CGIA

Coordenação de Instrumentos de Apoio à Inovação - COIAI

Formulários para Informações sobre as atividades de Pesquisa Tecnológica e Desenvolvimento de Inovação Tecnológica

Razão: _____

CNPJ: _____

Preencher Formulário



- Programa/Atividades de PD&I
- Projeto em Cooperação
- Projeto com Custos Compartilhados
- Universidade/Instituição de Pesquisa
- Inventor Independente – Contratado/Valores Transfe...
- Microempresa/Empresa de Pequeno Porte
- Serviço de apoio técnico, tecnologia industrial bá...
- Serviço de apoio técnico, tecnologia industrial bá...
- Material de Consumo
- Recursos Humanos

Nome da Atividade de PD&I: **1. teste**
Serviços de Terceiros
Relação dos serviços de terceiros – Valores Transferidos

Relação de Recursos Humanos

Baixe a planilha para informar respostas por importação
[Planilha_Relacao_Recursos_Humanos.csv](#)
[Regras_Preenchimento.pdf](#)

Importar Arquivo

CPF Nome completo do profissional Sexo Última Titulação

Função desempenhada no projeto Número total de horas trabalhadas no ano Dedicção ao projeto

0/100

Valor total (em R\$) pago ao profissional

Descrição das atividades realizadas pelo profissional no projeto

0/3000

Limpar

Incluir

Relação de Recursos Humanos

Item	CPF	Nome	Sexo	Titulação	Total Horas (Anual)	Dedicção	Valor Total (R\$)	Descrição	Ações
Total: R\$ 0,00									
Nenhum Registro Encontrado									
Itens por página: 25 0 de 0 < < > >									

Fechar

Anterior

Figura 45 – Tela Relação de Recursos Humanos Atuando no Desenvolvimento do Projeto

ATENÇÃO: Nesta seção, está disponível um PDF com as regras que deverão ser seguidas em caso de preenchimento por importação. Ao clicar em ([Regras_Preenchimento.pdf](#)), o arquivo “Regras_Preenchimento.PDF” será baixado. Se o download não foi executado, verifique se há algum bloqueador de downloads ativo no seu navegador.

Passos para preenchimento por importação:

1º passo: Para baixar a planilha, clique em ([Planilha_Relacao_Recursos_Humanos.csv](#)).

Abra o arquivo com seu programa de planilhas e siga as orientações do documento de regras de preenchimento.

2º passo: Clique em ([Importar Planilha](#)) e selecione o arquivo da planilha preenchida.



MINISTÉRIO DA CIÊNCIA, TECNOLOGIA E INOVAÇÃO


Secretaria de Desenvolvimento Tecnológico e Inovação - SETEC

Departamento de Apoio aos Ecossistemas de Inovação - DEPAI

Coordenação-Geral de Instrumentos de Apoio à Inovação - CGIA

Coordenação de Instrumentos de Apoio à Inovação - COIAI

3º passo: Aguarde o processamento:

 Baixe a planilha para informar respostas por importação
[Planilha_Relacao_Recursos_Humanos.csv](#)
[Regras_Preenchimento.pdf](#)

 Processando...


Planilha_Relacao_Recursos_Humanos.csv


Figura 46 – Processamento da Planilha Importada


Caso todos os CPFs sejam válidos e as regras de preenchimento atendidas, os recursos humanos serão carregados no sistema e ficarão visíveis na tabela:

Relação de Recursos Humanos							
Item ↑	CPF	Nome	Titulação	Total Horas (Anual)	Dedicação	Valor Total (R\$)	Ações
						Total: R\$ 0,00	
Nenhum Registro Encontrado							
Itens por página: 25					0 de 0	< < > >	

Figura 47 – Tabela de Recursos Humanos Incluídos

Caso o sistema identifique algum problema na planilha, um novo botão será apresentado ( Erros):

 Baixe a planilha para informar respostas por importação
[Planilha_Relacao_Recursos_Humanos.csv](#)
[Regras_Preenchimento.pdf](#)

 Importar Arquivo

Planilha_Relacao_Recursos_Humanos.csv


 Erros

Figura 48 – Alerta de Erros na Importação da Planilha de Recursos Humanos

Clicando no botão Erros, uma tela com todas as correções a serem feitas é aberta. Efetue-as e realize a importação novamente:



MINISTÉRIO DA CIÊNCIA, TECNOLOGIA E INOVAÇÃO

Secretaria de Desenvolvimento Tecnológico e Inovação - SETEC

Departamento de Apoio aos Ecossistemas de Inovação - DEPAI

Coordenação-Geral de Instrumentos de Apoio à Inovação - CGIA

Coordenação de Instrumentos de Apoio à Inovação - COIAI

Linha	Erro
2	Linha inválida.

Total: 1 erros.

Cancelar

Figura 49 – Lista de Erros na Planilha

ATENÇÃO: Podem haver diversos tipos de erro na mesma linha ou em linhas diferentes. Consulte o documento de regras de preenchimento para identificar as possíveis inconsistências no preenchimento da planilha.

Passos para preenchimento manual:

1º passo: Preencher os campos de pessoa física:

CPF

Nome completo do profissional

Sexo

Última Titulação

Função desempenhada no projeto

Número total de horas trabalhadas no ano


Dedicção ao projeto

Valor total (em R\$) pago ao profissional

Descrição das atividades realizadas pelo profissional no projeto

Figura 50 – Campos para Preenchimento Manual dos Recursos Humanos

Após inserir um CPF válido e desselecionar o campo ou pressionar Enter/Tab, o campo “Nome completo do profissional” é preenchido automaticamente.

2º passo: Clicar em (); as informações da pessoa serão incluídas no formulário. Para limpar as informações preenchidas, clicar em (



MINISTÉRIO DA CIÊNCIA, TECNOLOGIA E INOVAÇÃO

Secretaria de Desenvolvimento Tecnológico e Inovação - SETEC

Departamento de Apoio aos Ecossistemas de Inovação - DEPAI

Coordenação-Geral de Instrumentos de Apoio à Inovação - CGIA

Coordenação de Instrumentos de Apoio à Inovação - COIAI

Limpar

Após a inclusão de todas as pessoas, será possível visualizar os dados na tabela ao final da página:

Relação de Recursos Humanos								
Item ↑	CPF	Nome	Sexo	Titulação	Total Horas (Anual)	Dedicação	Valor Total (R\$)	Ações
							Total: R\$ 0,00	
Nenhum Registro Encontrado								
Itens por página: 25 0 de 0 < < > >								

Figura 51 – Tabela de recursos humanos incluídos.

ATENÇÃO: quando houver ao menos um item cadastrado na seção, um campo para inserção de arquivo será disponibilizado, devendo receber anexo em formato PDF para fins comprobatórios:

Anexo comprobatório 

 Escolha o arquivo para fazer upload

 Adicionar

3.2.4 Seção Dispêndios do Programa

Será apresentada a tela Dispêndios do Programa (Figura 51).



MINISTÉRIO DA CIÊNCIA, TECNOLOGIA E INOVAÇÃO

Secretaria de Desenvolvimento Tecnológico e Inovação - SETEC

Departamento de Apoio aos Ecossistemas de Inovação - DEPAI

Coordenação-Geral de Instrumentos de Apoio à Inovação - CGIA

Coordenação de Instrumentos de Apoio à Inovação - COIAI

FORMP&D

Formulário da Lei do Bem



[Consultar Empresas](#)

Formulários para Informações sobre as atividades de Pesquisa Tecnológica e Desenvolvimento de Inovação Tecnológica

Razão:

CNPJ:

Preencher Formulário



Identificação da Empresa

Programa/Atividade de PD&I

Dispêndio do Programa

Pesquisador Exclusivo

Art. 19-A Da Lei Nº 11.196/05

Incentivos Fiscais do Programa

Relatório de Preenchimento

Aperfeiçoamento do Capítulo III da Lei do Bem

Dispêndio do Programa

Fontes de Financiamento do Projeto de PD&I

Recursos Próprios %

Financiamentos %

Fontes de Financiamento

Descrição das Fontes de Financiamento

0 / 2000

É necessário preencher e salvar os campos acima para finalizar o preenchimento.

SALVAR

+ PATENTES E REGISTROS - CONCESSÕES

+ BENS INTANGÍVEIS

+ EQUIPAMENTOS NACIONAIS

+ EQUIPAMENTOS IMPORTADOS

Dispêndios do Programa

Dispêndios do Programa 384

Valor Total R\$

Ações

Patentes e Registros - Concessões

R\$ 0,00



Bens Intangíveis

R\$ 0,00



Equipamentos Nacionais

R\$ 0,00



Equipamentos Importados

R\$ 0,00



CANCELAR

ANTERIOR

PRÓXIMO

FINALIZAR

Será considerada como válida a última versão finalizada do formulário

0.7.0 | 1.2.0 SNAPSHOT

Figura 52 – Tela Dispêndios do Programa

1º passo: Preencher os campos obrigatórios “Recursos Próprios %” e “Financiamentos %”. Caso tenha sido utilizada alguma fonte de financiamento, preencher os campos “Fontes de Financiamento” e “Descrição das Fontes de Financiamento”;

OBS: o somatório dos campos “Recursos Próprios %” e “Financiamentos %” deve ser 100%;

ATENÇÃO: Caso a resposta do campo “Fontes de Financiamento” seja “Outra(s)”, um campo adicional será apresentado:



MINISTÉRIO DA CIÊNCIA, TECNOLOGIA E INOVAÇÃO

Secretaria de Desenvolvimento Tecnológico e Inovação - SETEC

Departamento de Apoio aos Ecossistemas de Inovação - DEPAI

Coordenação-Geral de Instrumentos de Apoio à Inovação - CGIA

Coordenação de Instrumentos de Apoio à Inovação - COIAI

Fontes de Financiamento do Projeto de PD&I 2

Recursos Próprios %

Financiamentos %

Fontes de Financiamento

Outra(s)

Especificar a(s) outra(s) fonte(s) de financiamento

0 / 500

Descrição das Fontes de Financiamento

0 / 2000

É necessário preencher e salvar os campos acima para finalizar o preenchimento.

SALVAR

Figura 53 – Tela Dispendios do Programa – Campo adicional

2º passo: Para salvar as informações, clicar em (**SALVAR**);

3º passo: Os dispendios podem ser acessados através dos botões:

+ PATENTES E REGISTROS **+ BENS INANGÍVEIS** **+ EQUIPAMENTOS NACIONAIS** **+ EQUIPAMENTOS IMPORTADOS**

4º passo: Para seguir para a próxima seção do formulário, clicar em (**Próximo**).

Cadastrar Patentes e Registros

Será apresentada a tela Patentes e Registros - Concessões (Figura 54)

Formulários para Informações sobre as atividades de Pesquisa Tecnológica e Desenvolvimento de Inovação Tecnológica

Razão: _____

CNPJ: _____

Preencher Formulário

Patentes e Registros - Concessões

Bens Intangíveis

Relação de equipamentos nacionais adquiridos no an...

Relação de equipamentos importados adquiridos no a...

Dispendio do Programa

Patentes e Registros - Concessões 2

No ano-base do projeto, e em decorrência do seu desenvolvimento, a empresa obteve concessão de algum registro de propriedade intelectual?

☒ Não ☐ Sim

Fechar Próximo

Figura 54 – Tela Patentes e Registros - Concessões (Opção “Não”)

**MINISTÉRIO DA CIÊNCIA, TECNOLOGIA E INOVAÇÃO**

Secretaria de Desenvolvimento Tecnológico e Inovação - SETEC

Departamento de Apoio aos Ecossistemas de Inovação - DEPAI

Coordenação-Geral de Instrumentos de Apoio à Inovação - CGIA

Coordenação de Instrumentos de Apoio à Inovação - COIAI

1º passo: Preencher o campo “No ano-base do projeto, e em decorrência do seu desenvolvimento, a empresa obteve concessão de algum registro de propriedade intelectual?”, escolhendo entre as opções “**Não**”, que vem marcada por padrão, e “**Sim**”.

2º passo: Caso selecione a opção “Sim”, serão apresentados os campos para cadastro da patente ou registro: “Tipo de direito”, “Número de Registro” e “Especificação do Registro”:



MINISTÉRIO DA CIÊNCIA, TECNOLOGIA E INOVAÇÃO
Secretaria de Desenvolvimento Tecnológico e Inovação - SETEC
Departamento de Apoio aos Ecossistemas de Inovação - DEPAI
Coordenação-Geral de Instrumentos de Apoio à Inovação - CGIA
Coordenação de Instrumentos de Apoio à Inovação - COIAI

Formulários para Informações sobre as atividades de Pesquisa Tecnológica e Desenvolvimento de Inovação Tecnológica

Razão: _____
CNPJ: _____

Preencher Formulário

Patentes e Registros – Concessões

Bens Intangíveis

Relação de equipamentos nacionais adquiridos no an...

Relação de equipamentos importados adquiridos no a...

Dispêndio do Programa

Patentes e Registros – Concessões ?

No ano-base do projeto, e em decorrência do seu desenvolvimento, a empresa obteve concessão de algum registro de propriedade intelectual?

☐ Não ☒ Sim

Caso declare "Sim", é obrigatório adicionar ao menos um item

Caso tenha obtido alguma concessão, especifique o tipo de registro

Tipo de direito:

☐ Cultivar (Art. 19; § 3º)

☐ Patente de Invenção (Art. 19; § 3º)

☐ Patente de Modelo de Utilidade (Art. 19; § 3º)

☐ Marca

☐ Desenho Industrial

☐ Programa de Computador (Software)

☐ Topografia de Circuito Integrado

☐ Registro de Contratos e Atos de Transferência de Tecnologia

☐ Outros

Ano Base: 2024

Número de Registro: _____

0 / 250

Especificação do Registro: _____

0 / 500

Limpar **Incluir**

Item	Tipo	Ano-Base	Nº Registro	Especificação	Ações
Nenhum Registro Encontrado					

Itens por página: 25 0 de 0 |< < > >|

Decorrente da utilização dos incentivos, informe os gastos da empresa apenas com registros e manutenção de MARCAS, PATENTES e CULTIVARES, incluindo valores pagos no exterior ?

Especificação dos Gastos: _____

0 / 500

Valor Total (R\$) 1

0,00

Salvar

Fechar **Próximo**

Figura 55 – Tela Patentes e Registros – Concessões (Opção “Sim”)

3º passo: Para limpar as informações preenchidas, clique em (**Limpar**).

Para incluir as informações preenchidas no formulário, clique em (**Incluir**).



MINISTÉRIO DA CIÊNCIA, TECNOLOGIA E INOVAÇÃO

Secretaria de Desenvolvimento Tecnológico e Inovação - SETEC

Departamento de Apoio aos Ecossistemas de Inovação - DEPAI


Coordenação-Geral de Instrumentos de Apoio à Inovação - CGIA



Coordenação de Instrumentos de Apoio à Inovação - COIAI

Após a inclusão dos itens, será possível visualizar os dados na tabela ao final da página:

Patentes e Registro					
Item ↑	Tipo	Ano-Base	Nº Registro	Especificação	Ações
Nenhum Registro Encontrado					
Itens por página: 25 0 de 0 < < > >					

Figura 56 – Tabela de Concessões de Patentes e Registros Incluídos.

4º passo: Preencher os campos “Especificação dos Gastos” e “Valor Total (R\$)” e clicar em 

5º passo: Para fechar a tela e retornar à seção “Dispêndios do Programa” clique em (); as informações incluídas serão salvas. Clique em () para seguir para a próxima subseção “Bens Intangíveis”.

Cadastrar Bens Intangíveis

Será apresentada a tela Bens Intangíveis (Figura 57).



Formulários para Informações sobre as atividades de Pesquisa Tecnológica e Desenvolvimento de Inovação Tecnológica

Razão:
CNPJ:

Preencher Formulário

- Patentes e Registros – Concessões
- Bens Intangíveis**
- Relação de equipamentos nacionais adquiridos no an...
- Relação de equipamentos importados adquiridos no a...

Dispêndio do Programa

Bens Intangíveis ?

Descrição do bem intangível:

Justificativa da vinculação do bem intangível às atividades de P&D

Valor do dispêndio realizado (R\$) Relação dos projetos vinculados ao bem intangível listado

Limpar **Incluir**

Item	Descrição	Justificativa da vinculação	Valor	Relação dos projetos	Ações
Total:			R\$ 0,00		

Nenhum Registro Encontrado

Itens por página 25 0 de 0 |< < > >|

Fechar **Anterior** **Próximo**

Figura 57 – Tela Bens Intangíveis

1º passo: Preencher os campos;

2º passo: Para limpar as informações preenchidas, clique em (**Limpar**),
para incluir as informações preenchidas no formulário, clique em (**Incluir**).

Após a inclusão de todos os itens, será possível visualizar os dados na tabela ao final da página:

Bens Intangíveis					
item	Descrição	Justificativa da vinculação	Valor	Relação dos projetos	Ações
Total:			R\$ 0,00		
Nenhum Registro Encontrado					
Itens por página 25 0 de 0 < < > >					

Figura 58 – Tabela de Bens Intangíveis Incluídos.

3º passo: Para fechar a tela e retornar à seção de dispêndios, clique em (



MINISTÉRIO DA CIÊNCIA, TECNOLOGIA E INOVAÇÃO

Secretaria de Desenvolvimento Tecnológico e Inovação - SETEC

Departamento de Apoio aos Ecossistemas de Inovação - DEPAI

Coordenação-Geral de Instrumentos de Apoio à Inovação - CGIA

Coordenação de Instrumentos de Apoio à Inovação - COIAI

Fechar

Anterior

). Para retornar à subseção anterior, clique em (

Próximo

); as informações incluídas serão salvas. Clique em () para seguir para a próxima subseção “Relação de equipamentos nacionais adquiridos no ano base”.

Cadastrar Relação de Equipamentos Nacionais Adquiridos no Ano Base

Será apresentada a tela Relação de Equipamentos Nacionais Adquiridos no Ano Base (Figura 59).

Formulários para Informações sobre as atividades de Pesquisa Tecnológica e Desenvolvimento de Inovação Tecnológica

Razão: _____
CNPJ: _____

Preencher Formulário

- Patentes e Registros – Concessões
- Bens Intangíveis
- Relação de equipamentos nacionais adquiridos no an...
- Relação de equipamentos importados adquiridos no a...

Dispêndio do Programa
Equipamentos por Projeto de PD&I

Relação de equipamentos nacionais adquiridos no ano base ?

Identificação do Equipamento (nome, modelo, função principal): _____ 0 / 250

Nº da Nota Fiscal de aquisição _____ Valor da aquisição (em R\$) _____ 0 / 250

Especificação técnica resumida: _____ 0 / 1000

Relação dos projetos de P&D que utilizam o equipamento _____

Limpar Incluir

Relação de equipamento nacionais adquiridos no ano base						
Item	Identificação do Equipamento	Nº Nota Fiscal	Valor R\$	Especificação	Relação dos projetos	Ações
Total: R\$ 0,00						
Nenhum Registro Encontrado						

Itens por página: 25 0 de 0 |< < > >|

Fechar Anterior Próximo

Figura 59 – Tela Relação de equipamentos nacionais adquiridos no ano base

1º passo: Preencher os campos;

2º passo: Para limpar as informações preenchidas, clique em (**Limpar**), para incluir as informações preenchidas no formulário, clique em (



MINISTÉRIO DA CIÊNCIA, TECNOLOGIA E INOVAÇÃO

Secretaria de Desenvolvimento Tecnológico e Inovação - SETEC

Departamento de Apoio aos Ecossistemas de Inovação - DEPAI

Coordenação-Geral de Instrumentos de Apoio à Inovação - CGIA

Coordenação de Instrumentos de Apoio à Inovação - COIAI

Incluir

).

Após a inclusão dos itens, será possível visualizar os dados na tabela ao final da página:

Relação de equipamento nacionais adquiridos no ano base						
item 	Identificação do Equipamento	Nº Nota Fiscal	Valor R\$	Especificação	Relação dos projetos	Ações
			Total: R\$ 0,00			
Nenhum Registro Encontrado						
			Itens por página 25			0 de 0
			   			

Figura 60 – Tabela relação de equipamentos nacionais adquiridos no ano base incluídos.

3º passo: Para fechar a tela e retornar à seção de dispêndios, clique em (

Fechar

). Para retornar à subseção anterior, clique em (

Anterior

). Clique em (**Próximo**) para seguir para a próxima subseção “Relação de equipamentos importados adquiridos no ano base”.

Cadastrar Relação de Equipamentos Importados Adquiridos no Ano Base

Será apresentada a tela Relação de Equipamentos Importados Adquiridos no Ano Base (Figura 61).



MINISTÉRIO DA CIÊNCIA, TECNOLOGIA E INOVAÇÃO

Secretaria de Desenvolvimento Tecnológico e Inovação - SETEC

Departamento de Apoio aos Ecossistemas de Inovação - DEPAI

Coordenação-Geral de Instrumentos de Apoio à Inovação - CGIA

Coordenação de Instrumentos de Apoio à Inovação - COIAI

Formulários para Informações sobre as atividades de Pesquisa Tecnológica e Desenvolvimento de Inovação Tecnológica

Razão:
CNPJ:

Preencher Formulário



Patentes e Registros – Concessões

Bens Intangíveis

Relação de equipamentos nacionais adquiridos no an...

Relação de equipamentos importados adquiridos no a...

Dispêndio do Programa
Equipamentos por Projeto de PD&I

Relação de equipamentos importados adquiridos no ano base

Identificação do Equipamento (nome, modelo, função principal):

0 / 250

Nº da Declaração de Importação

Valor da aquisição (em R\$)

0 / 250

Especificação técnica resumida:

0 / 1000

Relação dos projetos de P&D que utilizam o equipamento

Limpar

Incluir

Relação de equipamento importados adquiridos no ano base

Item ↑	Identificação do Equipamento	Declaração de Importação	Valor R\$	Especificação	Relação dos projetos	Ações
--------	------------------------------	--------------------------	-----------	---------------	----------------------	-------

Total: R\$ 0,00

Nenhum Registro Encontrado

Itens por página: 25


0 de 0

< >

Figura 61 – Tela Relação de Equipamentos Importados Adquiridos no Ano Base

1º passo: Preencher os campos;

2º passo: Para limpar as informações preenchidas, clique em ().

Para incluir as informações preenchidas no formulário, clique em ().

3º passo: Para fechar a tela e retornar à seção de dispêndios, clique em (

 Fechar

). Para retornar à subseção anterior, clique em (

 Anterior

).



MINISTÉRIO DA CIÊNCIA, TECNOLOGIA E INOVAÇÃO

Secretaria de Desenvolvimento Tecnológico e Inovação - SETEC

Departamento de Apoio aos Ecossistemas de Inovação - DEPAI

Coordenação-Geral de Instrumentos de Apoio à Inovação - CGIA

Coordenação de Instrumentos de Apoio à Inovação - COIAI

3.2.7 Seção Pesquisador Exclusivo

Cadastrar Pesquisadores com Dedicção Exclusiva

Será apresentada a tela Pesquisador com Dedicção Exclusiva (Figura 62).

FORMP&D
Formulário da Lei do Bem

[Consultar Empresas](#)

Formulários para Informações sobre as atividades de Pesquisa Tecnológica e Desenvolvimento de Inovação Tecnológica

Razão: _____
CNPJ: _____

Preencher Formulário

- Identificação da Empresa
- Programa/Atividade de PD&I
- Dispêndio do Programa
- Pesquisador Exclusivo**
- Art. 19-A Da Lei Nº 11.196/05
- Incentivos Fiscais do Programa
- Relatório de Preenchimento
- Aperfeiçoamento do Capítulo III da Lei do Bem

Pesquisador Exclusivo

A empresa contratou pesquisadores em regime de dedicação exclusiva no ano-base, para o desenvolvimento dos projetos de P&D?

☒ Não ☐ Sim

CANCELAR ANTERIOR PRÓXIMO FINALIZAR

Será considerada como válida a última versão finalizada do formulário

6.7.0 | 1.2.0-SNAPSHOT

Figura 62 – Tela Pesquisadores com Dedicção Exclusiva (“Não”)

1º passo: Responder a questão “A empresa contratou pesquisadores em regime de dedicação exclusiva no ano-base, para o desenvolvimento dos projetos de P&D?”. Caso selecione “Sim”, outros campos serão apresentados:



MINISTÉRIO DA CIÊNCIA, TECNOLOGIA E INOVAÇÃO

Secretaria de Desenvolvimento Tecnológico e Inovação - SETEC

Departamento de Apoio aos Ecossistemas de Inovação - DEPAI

Coordenação-Geral de Instrumentos de Apoio à Inovação - CGIA

Coordenação de Instrumentos de Apoio à Inovação - COIAI

FORMP&D

Formulário da Lei do Bem



[Consultar Empresas](#)

Formulários para Informações sobre as atividades de Pesquisa Tecnológica e Desenvolvimento de Inovação Tecnológica

Razão: _____

CNPJ: _____

Preencher Formulário



Identificação da Empresa

Pesquisador Exclusivo

Programa/Atividade de PD&I

Pesquisadores com Dedicação Exclusiva

Dispêndio do Programa

Pesquisador Exclusivo

A empresa contratou pesquisadores em regime de dedicação exclusiva no ano-base, para o desenvolvimento dos projetos de P&D?

☐ Não ☒ Sim

Caso declare "Sim", é obrigatório adicionar ao menos um pesquisador ano-base.

Art. 19-A Da Lei Nº 11.196/05

Incentivos Fiscais do Programa

Houve aumento no número de pesquisadores contratados com dedicação exclusiva do ano anterior em relação ao ano base, mesmo que tenha sido decorrente de remanejamento interno? Nos termos da instrução normativa RFB Nº1.187, de 29 de Agosto de 2011. Link: <http://www.receita.fazenda.gov.br/legislacao/ins/2011/in11872011.htm>

☒ Não ☐ Sim

Relatório de Preenchimento

Aperfeiçoamento do Capítulo III da Lei do Bem

Pesquisadores

CPF	Nome	Titulação
Data de admissão (DD/MM/AAAA)	Data de demissão (se aplicável) (DD/MM/AAAA)	Meses trabalhados no ano

LIMPAR

INCLUIR

Pesquisadores ano-base

Item	CPF	Nome	Data de Admissão	Data de Demissão	Titulação	Dedicação	Meses Trabalhados no Ano	Ações
------	-----	------	------------------	------------------	-----------	-----------	--------------------------	-------

Nenhum Registro Encontrado

Itens por página 25 0 de 0 |< < > >|

CANCELAR

ANTERIOR

PRÓXIMO



FINALIZAR

Será considerada como válida a última versão finalizada do formulário

0.7.0 1.2.0-SNAPSHOT

Figura 63 – Tela Pesquisador Exclusivo (“Sim”; “Não”)

2º passo: Preencha os campos sobre o pesquisador. Após inserir um CPF válido e desselecionar o campo ou pressionar Enter/Tab, o campo “Nome” é preenchido automaticamente.

3º passo: Para limpar as informações preenchidos, clique em (). Para incluir as informações preenchidas no formulário, clique em ().

4º passo: Responder a questão “Houve aumento no número de pesquisadores contratados com dedicação exclusiva do ano anterior em relação ao ano base...”. Caso selecione “Sim”, campos adicionais serão apresentados:



MINISTÉRIO DA CIÊNCIA, TECNOLOGIA E INOVAÇÃO
Secretaria de Desenvolvimento Tecnológico e Inovação - SETEC
Departamento de Apoio aos Ecossistemas de Inovação - DEPAI
Coordenação-Geral de Instrumentos de Apoio à Inovação - CGIA
Coordenação de Instrumentos de Apoio à Inovação - COIAI

FORMP&D

Formulário da Lei do Bem



[Consultar Empresas](#) | [Consultar Empresas](#) | [Consultar Formulários](#)

Formulários para Informações sobre as atividades de Pesquisa Tecnológica e Desenvolvimento de Inovação Tecnológica

Razão:
CNPJ:

Preencher Formulário



- Identificação da Empresa
- 1 Programa/Atividade de PD&I**
- 2 Dispendio do Programa
- 3 Pesquisador Exclusivo**
- Art. 19-A Da Lei Nº 11.196/05
- Incentivos Fiscais do Programa
- Relatório de Preenchimento
- Aperfeiçoamento do Capítulo III da Lei do Bem

Pesquisador Exclusivo

Pesquisadores com Dedicção Exclusiva ?

A empresa contratou pesquisadores em regime de dedicação exclusiva no ano-base, para o desenvolvimento dos projetos de P&D?

☐ Não ☒ Sim

Caso declare "Sim", é obrigatório adicionar ao menos um pesquisador ano-base.

Houve aumento no número de pesquisadores contratados com dedicação exclusiva do ano anterior em relação ao ano base, mesmo que tenha sido decorrente de remanejamento interno? Nos termos da instrução normativa RFB Nº1.187, de 29 de Agosto de 2011. Link: <https://normasinternet2.receita.fazenda.gov.br/#/consulta/externa/16160/visao/multivigente>

☐ Não ☒ Sim

Caso a opção "Sim" seja selecionada, é obrigatório informar ao menos um pesquisador do ano-base anterior, exceto quando não houver pesquisadores nesse ano.

Pesquisadores

☒ Pesquisador Ano Base
☐ Pesquisador Ano Base Anterior

CPF	Nome	Titulação
Data de admissão (DD/MM/AAAA)	Data de demissão (se aplicável) (DD/MM/AAAA)	Meses trabalhados no ano
LIMPAR		INCLUIR

Pesquisadores ano-base

Item	CPF	Nome	Data de Admissão	Data de Demissão	Titulação	Dedicação	Meses Trabalhados no Ano	Ações
------	-----	------	------------------	------------------	-----------	-----------	--------------------------	-------

Nenhum Registro Encontrado

Itens por página 25 0 de 0 |< < > >|

Pesquisadores ano-base anterior

Item	CPF	Nome	Data de Admissão	Data de Demissão	Titulação	Dedicação	Meses Trabalhados no Ano	Ações
------	-----	------	------------------	------------------	-----------	-----------	--------------------------	-------

Nenhum Registro Encontrado

Itens por página 25 0 de 0 |< < > >|

Anexo

Escolha o arquivo para fazer upload	ADICIONAR
-------------------------------------	-----------

CANCELAR

ANTERIOR

PRÓXIMO

FINALIZAR

Será considerada como válida a última versão finalizada do formulário

0.7.3 | 1.2.6

Figura 64 – Pesquisador Exclusivo ("Sim"; "Sim").

**MINISTÉRIO DA CIÊNCIA, TECNOLOGIA E INOVAÇÃO**

Secretaria de Desenvolvimento Tecnológico e Inovação - SETEC

Departamento de Apoio aos Ecossistemas de Inovação - DEPAI

Coordenação-Geral de Instrumentos de Apoio à Inovação - CGIA

Coordenação de Instrumentos de Apoio à Inovação - COIAI

ATENÇÃO 1: Se, no cadastro do pesquisador, for selecionado “Pesquisador Ano-Base”, o cadastro será incluído na primeira tabela (Pesquisadores Ano-Base); se for selecionado “Pesquisador Ano-Base Anterior”, o cadastro será incluído na segunda tabela (Pesquisadores Ano-Base Anterior).

ATENÇÃO 2: Para fins de apuração do incremento no número de pesquisadores com dedicação exclusiva em projetos de P&D:

- a. Devem ser considerados apenas aqueles que atuaram exclusivamente em projetos incentivados pela Lei do Bem;
- b. Podem ser incluídos tanto novos contratados quanto empregados já existentes que tenham seus contratos alterados para exercer exclusivamente atividades de pesquisa e desenvolvimento;
- c. Excepcionalmente para o FORMP&D 2025, ano-base 2024, considerando o período de transição para a nova metodologia de apuração, serão consideradas, para efeito de análise, as seguintes metodologias:
 - Metodologia 1 - O cálculo do incremento considerará a comparação entre a quantidade de pesquisadores com contratos em vigor no final do exercício do ano-base (31/12) e a quantidade de pesquisadores com contratos em vigor no final do exercício do ano-base anterior (31/12).
 - Metodologia 2 – Utilizada no ano-base 2023, o cálculo do incremento de pesquisador exclusivo é realizado com base na somatória dos meses efetivamente trabalhados por cada pesquisador, dividido por 12 (quantidade de meses do ano), tanto no ano-base quanto no ano-base anterior. Nessa metodologia, a empresa deverá encaminhar a memória de cálculo do incremento correspondente por meio do campo de anexo disponível nesta aba.

ATENÇÃO 3: Para incluir um anexo comprobatório, clique no botão “Adicionar”, selecione um arquivo em formato PDF armazenado em seu computador e com tamanho máximo de 10 MB.

Após a inclusão dos itens, será possível visualizar os dados nas tabelas:



MINISTÉRIO DA CIÊNCIA, TECNOLOGIA E INOVAÇÃO
Secretaria de Desenvolvimento Tecnológico e Inovação - SETEC
Departamento de Apoio aos Ecossistemas de Inovação - DEPAI
Coordenação-Geral de Instrumentos de Apoio à Inovação - CGIA
Coordenação de Instrumentos de Apoio à Inovação - COIAI

Pesquisadores ano-base

Item ↑	CPF	Nome	Data de Admissão	Data de Demissão	Titulação	Dedicação	Meses Trabalhados no Ano	Ações
--------	-----	------	------------------	------------------	-----------	-----------	--------------------------	-------

Nenhum Registro Encontrado

Itens por página 25 0 de 0 < > >>

Pesquisadores ano-base anterior

Item ↑	CPF	Nome	Data de Admissão	Data de Demissão	Titulação	Dedicação	Meses Trabalhados no Ano	Ações
--------	-----	------	------------------	------------------	-----------	-----------	--------------------------	-------

Nenhum Registro Encontrado

Itens por página 25 0 de 0 < > >>

Figura 65 – Tabelas de pesquisadores incluídos.

3.2.6 Seção Art. 19-A Da Lei N° 11.196/05

Cadastrar Dispêndio com ICT

Será apresentada a tela Art. 19-A Da Lei N° 11.196/05 (Figura 66).

FORMP&D
Formulário da Lei do Bem

[Consultar Empresas](#)

Formulários para Informações sobre as atividades de Pesquisa Tecnológica e Desenvolvimento de Inovação Tecnológica

Razão:
CNPJ:

Preencher Formulário

Identificação da Empresa

Programa/Atividade de PD&I

Dispêndio do Programa

Pesquisador Exclusivo

Art. 19-A Da Lei N° 11.196/05

Incentivos Fiscais do Programa

Relatório de Preenchimento

Aperfeiçoamento do Capítulo III da Lei do Bem

Art. 19-A Da Lei N° 11.196/05

Dispêndio com ICT - Art. 19-A Da Lei N° 11.196/05

INSTRUÇÃO NORMATIVA RFB N° 1187, DE 29 DE AGOSTO DE 2011, Art. 12, 13 e 14

Dispêndio com ICT pública ou privada sem fins lucrativos?
☒ Não ☐ Sim

CANCELAR

ANTERIOR

PRÓXIMO

FINALIZAR

Será considerada como válida a última versão finalizada do formulário

0.7.0 | 1.2.0-SNAPSHOT

Figura 66 – Tela Dispêndio com ICT - Art. 19-A Da Lei N° 11.196/05 (Opção “Não”).



MINISTÉRIO DA CIÊNCIA, TECNOLOGIA E INOVAÇÃO

Secretaria de Desenvolvimento Tecnológico e Inovação - SETEC

Departamento de Apoio aos Ecossistemas de Inovação - DEPAI

Coordenação-Geral de Instrumentos de Apoio à Inovação - CGIA

Coordenação de Instrumentos de Apoio à Inovação - COIAI

1º passo: Responder a questão “Dispêndio com ICT Pública ou Privada sem Fins Lucrativos?”. Caso selecione “Sim”, outros campos serão apresentados:

FORMP&D
Formulário da Lei do Bem

[Consultar Empresas](#)

Formulários para Informações sobre as atividades de Pesquisa Tecnológica e Desenvolvimento de Inovação Tecnológica

Razão:
CNPJ:

Preencher Formulário

Identificação da Empresa

Programa/Atividade de PD&I

1 Dispêndio do Programa

1 Pesquisador Exclusivo

1 Art. 19-A Da Lei Nº 11.196/05

1 Incentivos Fiscais do Programa

Relatório de Preenchimento

Aperfeiçoamento do Capítulo III da Lei do Bem

Art. 19-A Da Lei Nº 11.196/05

Dispêndio com ICT - Art. 19-A Da Lei Nº 11.196/05 ?

INSTRUÇÃO NORMATIVA RFB Nº 1187, DE 29 DE AGOSTO DE 2011. Art. 12, 13 e 14

Dispêndio com ICT pública ou privada sem fins lucrativos?

☐ Não ☒ Sim

Caso declare "Sim", é obrigatório adicionar ao menos um item

Dispêndio com ICT Pública ou Privada sem Fins Lucrativos (Art. 19-A Da Lei Nº 11.196/05)

Número da Portaria de Aprovação

CNPJ

Nome da ICT

Descrição do Projeto

0 / 4000

Valor transferido (R\$)

LIMPAR

INCLUIR

ICT

Item	Nº Portaria	Nome da ICT	CNPJ	Descrição do Projeto	Valor Transferido (R\$)	Ações
Nenhum Registro Encontrado						

Itens por página 25 0 de 0 |< < > >|

CANCELAR

ANTERIOR

PRÓXIMO

FINALIZAR

Será considerada como válida a última versão finalizada do formulário

0.7.0 1.2.0 SNAPSHOT

Figura 67 – Tela Dispêndio com ICT - Art. 19-A Da Lei Nº 11.196/05 (Opção “Sim”).

2º passo: Preencher os campos. Após inserir um CNPJ válido e desselecionar o campo ou pressionar Enter/Tab, o nome da ICT é preenchido automaticamente.

3º passo: Para incluir as informações preenchidas no formulário, clique em

().

Será possível visualizar os dados incluídos na tabela ao final da página.



MINISTÉRIO DA CIÊNCIA, TECNOLOGIA E INOVAÇÃO

Secretaria de Desenvolvimento Tecnológico e Inovação - SETEC

Departamento de Apoio aos Ecossistemas de Inovação - DEPAI

Coordenação-Geral de Instrumentos de Apoio à Inovação - CGIA

Coordenação de Instrumentos de Apoio à Inovação - COIAI

ICT					
Item ↑	Nº Portaria	Nome da ICT	CNPJ	Descrição do Projeto	Valor Transferido (R\$)
Ações					
Nenhum Registro Encontrado					
Itens por página: 25 0 de 0 < > >>					

Figura 68 – Tabela de ICTs incluídas.

ATENÇÃO: quando houver ao menos um item cadastrado na seção, um campo para inserção de arquivo será disponibilizado, devendo receber anexo em formato PDF para fins comprobatórios:

Anexo comprobatório

Escolha o arquivo para fazer upload

Adicionar

4º passo: Clicar em () para fechar o formulário. Para retornar à seção anterior, clicar em (). Clique em () para seguir para a próxima seção.

3.2.7 Seção Incentivos Fiscais do Programa

Cadastrar Incentivos Fiscais do Programa

Será apresentada a tela Incentivos Fiscais do Programa (Figura 69).



MINISTÉRIO DA CIÊNCIA, TECNOLOGIA E INOVAÇÃO
Secretaria de Desenvolvimento Tecnológico e Inovação - SETEC
Departamento de Apoio aos Ecossistemas de Inovação - DEPAI
Coordenação-Geral de Instrumentos de Apoio à Inovação - CGIA
Coordenação de Instrumentos de Apoio à Inovação - COIAI

FORMP&D

Formulário da Lei do Bem



[Consultar Empresas](#)

Formulários para informações sobre as atividades de Pesquisa Tecnológica e Desenvolvimento de Inovação Tecnológica

Razão:
CNPJ:

Preencher Formulário



Identificação da Empresa

Incentivos Fiscais do Programa

Programa/Atividade de PD&I

Incentivos Fiscais do Programa ²

1 Dispendio do Programa

Dedução, para efeito de apuração do lucro líquido, da soma dos dispendios de custeio realizados no Ano Base (art. 3º, I) – Pesquisadores, Serviço de Terceiro, Apoio Técnico e Material de Consumo.

2 Pesquisador Exclusivo

R\$ 0,00

3 Art. 19-A Da Lei Nº 11.196/05

Dedução adicionais

Dedução, para efeito de apuração do lucro líquido e da base de cálculo da CSLL, de até 60% da soma dos dispendios realizados no Ano Base (art. 8º ou art. 16 - caso de atividade de informática e automação). Decreto nº 5.798 de 07 de Junho de 2006.

Relatório de Preenchimento

Aperfeiçoamento do Capítulo III da Lei do Bem

Mais 20%, no caso de incremento do número de pesquisadores contratados com dedicação exclusiva no ano-base acima de 5%, em relação à média dos pesquisadores com contrato no ano anterior (inciso I do §1º do art. 8º ou art. 16 - caso de atividade de informática e automação) - se aplicável. Decreto nº 5.798 de 07 de Junho de 2006.

1 Caso a empresa tenha usufruído do aumento de 20%, é necessário incluir tanto os Pesquisadores do Ano Base quanto os Pesquisadores do Ano Base Anterior na seção

Mais 10%, no caso de incremento do número de pesquisadores contratados com dedicação exclusiva no ano-base em até 5%, em relação à média dos pesquisadores com contrato no ano anterior (inciso. II do §1º do art. 8º ou art. 16 - caso de atividade de informática e automação) - se aplicável. Decreto nº 5.798 de 07 de Junho de 2006.

1 Caso a empresa tenha usufruído do aumento de 10%, é necessário incluir tanto os Pesquisadores do Ano Base quanto os Pesquisadores do Ano Base Anterior na seção

Sem prejuízo das deduções adicionais anteriores, o valor de até vinte por cento da soma dos dispendios ou pagamentos vinculados à pesquisa tecnológica e desenvolvimento de inovação tecnológica objeto de patente concedida ou cultivar registrado (§4º do art. 8º - Decreto nº 5.798 de 07 de Junho de 2006) - se aplicável.

De 50% a 250% dos dispendios efetivados em projeto de pesquisa científica e tecnológica executada por ICT (inciso I do §1º do Art. 19-A, da Lei nº 11.196/05).

Total das Deduções

R\$ 0,00

Reduções do IPI

50% do IPI incidente sobre equipamentos, máquinas, aparelhos e instrumentos nacionais destinados à PD&I (inciso. II do art. 3º, do Decreto nº 5.798 de 07 de Junho de 2006).

50% do IPI incidente sobre equipamentos, máquinas, aparelhos e instrumentos importados destinados à PD&I (inciso II do art. 3º, do Decreto nº 5.798 de 07 de Junho de 2006).

Total das reduções

R\$ 0,00

Redução a zero da alíquota do IR na fonte incidente sobre as remessas ao exterior destinadas aos pagamentos de registro e manutenção de marcas, patentes e cultivares (inc. VI do art. 3º)

Depreciação Acelerada

Integral dos equipamentos, máquinas, aparelhos e instrumentos novos adquiridos no ano-base e destinados a PD&I (inciso. III do art. 3º, Decreto nº 5.798 de 07 de Junho de 2006).

Dedução do saldo não depreciado em instalações fixas, equipamentos, máquinas, aparelhos e instrumentos destinados à PD&I, no ano em que for concluída a sua utilização (art. 9º, do Decreto nº 5.798 de 07 de Junho de 2006).



MINISTÉRIO DA CIÊNCIA, TECNOLOGIA E INOVAÇÃO

Secretaria de Desenvolvimento Tecnológico e Inovação - SETEC

Departamento de Apoio aos Ecossistemas de Inovação - DEPAI

Coordenação-Geral de Instrumentos de Apoio à Inovação - CGIA

Coordenação de Instrumentos de Apoio à Inovação - COIAI

Total da depreciação acelerada incentivada.

R\$ 0,00

Amortização acelerada

Dedução dos dispêndios relativos à aquisição de bens intangíveis destinados à PD&I, no Ano Base (inciso. IV do art. 3º, do Decreto nº 5.798 de 07 de Junho de 2006).

Dedução do saldo não amortizado dos dispêndios relativos à aquisição de bens intangíveis destinados à PD&I, no ano em que for concluída a sua utilização (art. 9º, do Decreto nº 5.798 de 07 de Junho de 2006).

Total da amortização acelerada.

R\$ 0,00

Total dos incentivos

R\$ 0,00

Total do diferimento

R\$ 0,00

CANCELAR

ANTERIOR

PRÓXIMO

SALVAR

FINALIZAR

Será considerada como válida a última versão finalizada do formulário

0.7.0 | 1.2.0 SNAPSHOT

Figura 69 – Tela Incentivos Fiscais do Programa

OBS: Os campos “Dedução, para efeito de apuração do lucro líquido, da soma dos dispêndios...”, “Total das Deduções”, “Total das reduções”, “Total da depreciação acelerada incentivada.”, “Total da amortização acelerada.”, “Total dos incentivos” e “Total do diferimento” são preenchidos automaticamente pelo sistema.

1º passo: Preencha os demais campos.

2º passo: Clique em (**SALVAR**); as informações serão armazenadas.

3.2.8 Relatório de Preenchimento

Esta é uma seção apenas para conferência de informações. Não sendo possível editar nenhum campo.

Será apresentada a tela Relatório de Preenchimento (Figura 70).



MINISTÉRIO DA CIÊNCIA, TECNOLOGIA E INOVAÇÃO
Secretaria de Desenvolvimento Tecnológico e Inovação - SETEC
Departamento de Apoio aos Ecossistemas de Inovação - DEPAI
Coordenação-Geral de Instrumentos de Apoio à Inovação - CGIA
Coordenação de Instrumentos de Apoio à Inovação - COIAI

FORMP&D
Formulário da Lei do Bem



[Consultar Empresas](#)

Formulários para Informações sobre as atividades de Pesquisa Tecnológica e Desenvolvimento de Inovação Tecnológica

Razão: _____
CNPJ: _____

Preencher Formulário



Identificação da Empresa

Programa/Atividade de PD&I

Dispêndio do Programa

Pesquisador Exclusivo

Art. 19-A Da Lei Nº 11.196/05

Incentivos Fiscais do Programa

Relatório de Preenchimento

Aperfeiçoamento do Capítulo III da Lei do Bem

Relatório de Preenchimento

Quadro Analítico de Recursos Humanos

Título	Dedicação Parcial			Dedicação Exclusiva			Total gasto (R\$)	Total horas
	Nº pessoas	Valor gasto (R\$)	Horas	Nº pessoas	Valor gasto (R\$)	Horas		
Doutor	0	R\$ 0,00	0	0	R\$ 0,00	0	R\$ 0,00	0
Mestre	0	R\$ 0,00	0	0	R\$ 0,00	0	R\$ 0,00	0
Graduado	0	R\$ 0,00	0	0	R\$ 0,00	0	R\$ 0,00	0
Pós Graduado	0	R\$ 0,00	0	0	R\$ 0,00	0	R\$ 0,00	0
Tecnólogo	0	R\$ 0,00	0	0	R\$ 0,00	0	R\$ 0,00	0
Técnico de Nível Médio	0	R\$ 0,00	0	0	R\$ 0,00	0	R\$ 0,00	0

Apoio Técnico

Total Valor Gasto (R\$)

Total de Horas

R\$ 0,00

0

Itens de Dispêndio

Dispêndio

Valor (R\$)

Recursos Humanos

R\$ 0,00

Serviços de Terceiros

R\$ 0,00

Serviços de Terceiros Contratados

R\$ 0,00

Universidades

R\$ 0,00

Instituição de Pesquisa

R\$ 0,00

Inventor Independente

R\$ 0,00

Serviços de Terceiros Valores Transferidos

R\$ 0,00

Microempresas

R\$ 0,00

Empresas de Pequeno Porte

R\$ 0,00

Inventor Independente - Valores Transferidos

R\$ 0,00

Serviço de apoio técnico tecnologia industrial básica e despesas operacionais

R\$ 0,00

Serviço de apoio técnico tecnologia industrial básica e despesas operacionais - Pessoa Jurídica

R\$ 0,00

Material de Consumo

R\$ 0,00

Patentes e Registros

R\$ 0,00

Bens Intangíveis

R\$ 0,00

Relação de equipamentos nacionais adquiridos no ano base

R\$ 0,00

Relação de equipamentos importados adquiridos no ano base

R\$ 0,00

Art. 19-A Da Lei Nº 11.196/05

R\$ 0,00

Total Geral

R\$ 0,00

CANCELAR

ANTERIOR

PRÓXIMO

FINALIZAR

Será considerada como válida a última versão finalizada do formulário

0.7.0 | 1.2.0-SNAPSHOT



Figura 70 – Tela Relatório de Preenchimento

3.2.9 Seção Aperfeiçoamento do Capítulo III da Lei do Bem

Será apresentada a tela Aperfeiçoamento do Capítulo III da Lei do Bem (Figura 72).

The screenshot shows the FORMP&D system interface. At the top, there's a blue header with the logo and navigation icons. Below it, a blue bar contains the text 'FORMP&D Formulário da Lei do Bem'. The main content area is titled 'Formulários para Informações sobre as atividades de Pesquisa Tecnológica e Desenvolvimento de Inovação Tecnológica'. It features a sidebar on the left with a menu icon and several options: 'Identificação da Empresa', 'Programa/Atividade de PD&I', 'Dispendio do Programa' (marked with a red circle), 'Pesquisador Exclusivo', 'Art. 19-A Da Lei Nº 11.196/05', 'Incentivos Fiscais do Programa' (marked with a red circle), 'Relatório de Preenchimento', and 'Aperfeiçoamento do Capítulo III da Lei do Bem' (highlighted). The main content area has a title 'Aperfeiçoamento do Capítulo III da Lei do Bem' with a help icon. It contains two text input fields: the first is labeled 'Melhorias na Gestão do Instrumento Programa de que trata o Capítulo III, da Lei nº 11.196, de 21 de novembro de 2005 (Lei do Bem)' and the second is labeled 'Aperfeiçoamento do Sistema FORMP&D'. Both fields have a '0 / 2000' character count. At the bottom, there's a blue bar with buttons: 'CANCELAR' (red), 'ANTERIOR' (white), 'SALVAR' (blue), and 'FINALIZAR' (grey). A small text below the buttons says 'Será considerada como válida a última versão finalizada do formulário'.



Figura 71 – Tela Aperfeiçoamento do Capítulo III da Lei do Bem

OBS: seção opcional.

1º passo: Preencher os campos;

2º passo: Clicar em () para armazenar o preenchimento.

4. FINALIZAR PREENCHIMENTO

1º passo: Certificar-se de que ao menos um projeto (Programa/Atividade de PD&I) foi cadastrado, que as seções “Dispendios do Programa” e “Incentivos Fiscais do Programa” foram preenchidas e que não há nenhuma outra pendência (indicada pelo ícone ); caso contrário, o botão () não ficará disponível.



MINISTÉRIO DA CIÊNCIA, TECNOLOGIA E INOVAÇÃO

Secretaria de Desenvolvimento Tecnológico e Inovação - SETEC

Departamento de Apoio aos Ecossistemas de Inovação - DEPAI


Coordenação-Geral de Instrumentos de Apoio à Inovação - CGIA

Coordenação de Instrumentos de Apoio à Inovação - COIAI


Quando selecionado, uma tela de confirmação será aberta:



Figura 72 – Confirmação da Finalização do Formulário

2º passo: Clicar em (); o sistema retornará para a tela de empresas.

ATENÇÃO: O formulário entregue ficará com a situação “Processando PDF” até que o documento com o recibo de entrega e o preenchimento seja gerado. Após concluído, a

mensagem () será exibida no topo da tela, sendo possível acessar o PDF por meio da opção “Visualizar Formulário”

5. VISUALIZAR FORMULÁRIO ENTREGUE

Esta funcionalidade realiza o download de um documento PDF com o recibo de entrega do formulário e as seções respondidas, além de um código de autenticidade presente em todas as páginas.

1º passo: Localizar a empresa da qual gostaria de visualizar o formulário submetido;

2º passo: Clicar no item “Ações” representado pelo ícone de engrenagem ().

3º passo: Serão apresentadas as seguintes opções:



MINISTÉRIO DA CIÊNCIA, TECNOLOGIA E INOVAÇÃO

Secretaria de Desenvolvimento Tecnológico e Inovação - SETEC

Departamento de Apoio aos Ecossistemas de Inovação - DEPAI


Coordenação-Geral de Instrumentos de Apoio à Inovação - CGIA

Coordenação de Instrumentos de Apoio à Inovação - COIAI



Figura


73 – Opções do ícone da coluna Ações

4º passo: Clicar em ( Visualizar Formulário). O download do PDF será iniciado.

6. GERAR RASCUNHO DO FORMULÁRIO

Quando um formulário está na situação “Em Preenchimento”, o representante pode solicitar a geração de um PDF contendo as informações incluídas até o momento:

Sequência de passos:

1º passo: Clicar no item “Ações” representado pelo ícone de engrenagem ().

FORMP&D
Formulário de Lei do Bem

Consultar Empresas

Filtros

Razão Social

CNPJ


Ano-Base

Situação Preenchimento


Situação Retificação

LIMPAR PESQUISAR

CADASTRAR EMPRESA

Empresa(s)					
Razão Social ↑	CNPJ	Ano-Base	Situação Preenchimento	Situação Retificação	Ações
ZMCTI/DAS LTDA	11111111/0001-17	2024	Em Preenchimento		

Itens por página: 20 1-1 de 1

0.4.0 |  INDISPONÍVEL



MINISTÉRIO DA CIÊNCIA, TECNOLOGIA E INOVAÇÃO

Secretaria de Desenvolvimento Tecnológico e Inovação - SETEC

Departamento de Apoio aos Ecossistemas de Inovação - DEPAI



Coordenação-Geral de Instrumentos de Apoio à Inovação - CGIA


Coordenação de Instrumentos de Apoio à Inovação - COIAI

Figura 74 – Lista de Empresas




Figura 75 – Opções do ícone da coluna Ações


2º passo: Clicar em ( Visualizar Rascunho); o sistema iniciará a geração do PDF e o botão será substituído por ( Gerando Rascunho...).


3º passo: Aguarde o processamento. Após concluído, a mensagem () será exibida no topo da tela, e o botão “Visualizar Rascunho” ficará disponível novamente.

7. EDITAR FORMULÁRIO

Após a finalização do formulário, se ainda estiver no período de vigência ou prorrogação, a opção “Preencher Formulário” será substituída por ( Editar Formulário).

Sequência de passos:

1º passo: Clicar na opção ( Editar Formulário). O formulário ficará com a situação “Preparando Edição...”

2º passo: Aguarde o processamento. Após concluído, a mensagem () será exibida no topo da tela, e a opção “Preencher Formulário” será disponibilizada novamente.



MINISTÉRIO DA CIÊNCIA, TECNOLOGIA E INOVAÇÃO

Secretaria de Desenvolvimento Tecnológico e Inovação - SETEC

Departamento de Apoio aos Ecossistemas de Inovação - DEPAI

Coordenação-Geral de Instrumentos de Apoio à Inovação - CGIA

Coordenação de Instrumentos de Apoio à Inovação - COIAI

8. VISUALIZAR EMPRESA

Consultar Empresas

Filtros

Razão Social

CNPJ

Ano-Base

Situação Preenchimento

Situação Retificação

LIMPAR PESQUISAR

CADASTRAR EMPRESA

Empresa(s)					
Razão Social ↑	CNPJ	Ano-Base	Situação Preenchimento	Situação Retificação	Ações
MINISTERIO DA CIENCIA E TECNOLOGIA	01.111.111/0001-24	2023	Não Preenchido	-	

Figura 76 – Tela Inicial com Empresa(s) Cadastrada(s)

Para visualizar os dados da empresa cadastrada, basta seguir os passos abaixo:

1º passo: Localizar a empresa da qual gostaria de visualizar os dados;

2º passo: Clicar no item “Ações” representado pelo ícone de engrenagem ().

3º passo: Serão apresentadas as seguintes opções:

Preencher Formulário

Visualizar Rascunho

Visualizar Formulário

Visualizar Empresa

Editar Empresa

Figura 77 – Opções do Ícone da coluna Ações.

4º passo: Clicar na opção (Visualizar Empresa).



MINISTÉRIO DA CIÊNCIA, TECNOLOGIA E INOVAÇÃO


Secretaria de Desenvolvimento Tecnológico e Inovação - SETEC

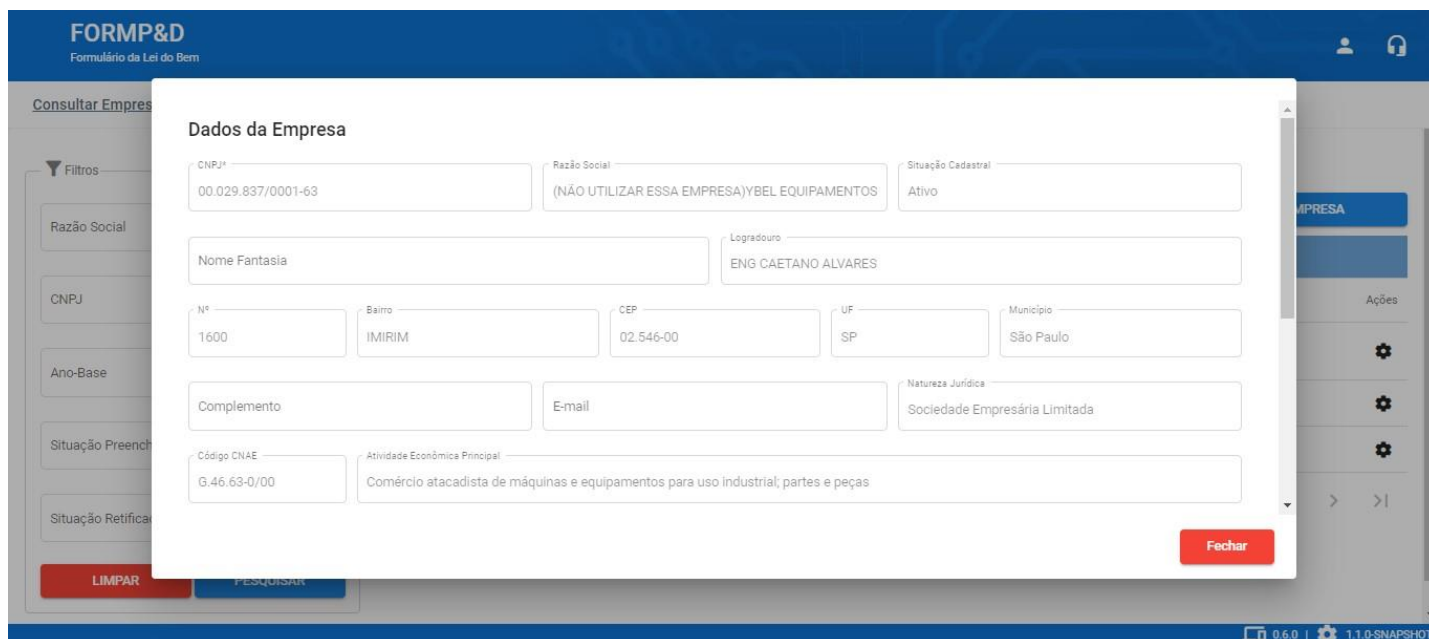
Departamento de Apoio aos Ecossistemas de Inovação - DEPAI

Coordenação-Geral de Instrumentos de Apoio à Inovação - CGIA

Coordenação de Instrumentos de Apoio à Inovação - COIAI

5º passo: Será apresentada uma tela com as informações da empresa: “Dados da Empresa”, “Dados Adicionais” e “Indicar representante”.

6º passo: Para sair da opção “Visualizar Empresa” e retornar à tela de empresas, clicar em ().



FORMP&D
Formulário da Lei do Bem

Consultar Empresas

Filtros

Razão Social

CNPJ

Ano-Base

Situação Preenchimento

Situação Retificação

LIMPAR

PESQUISAR

Dados da Empresa

CNPJ* 00.029.837/0001-63

Razão Social (NÃO UTILIZAR ESSA EMPRESA) YBEL EQUIPAMENTOS

Situação Cadastral Ativo

Nome Fantasia

Logradouro ENG CAETANO ALVARES

Nº 1600

Bairro IMIRIM

CEP 02.546-00

UF SP

Município São Paulo

Complemento

E-mail

Natureza Jurídica Sociedade Empresária Limitada

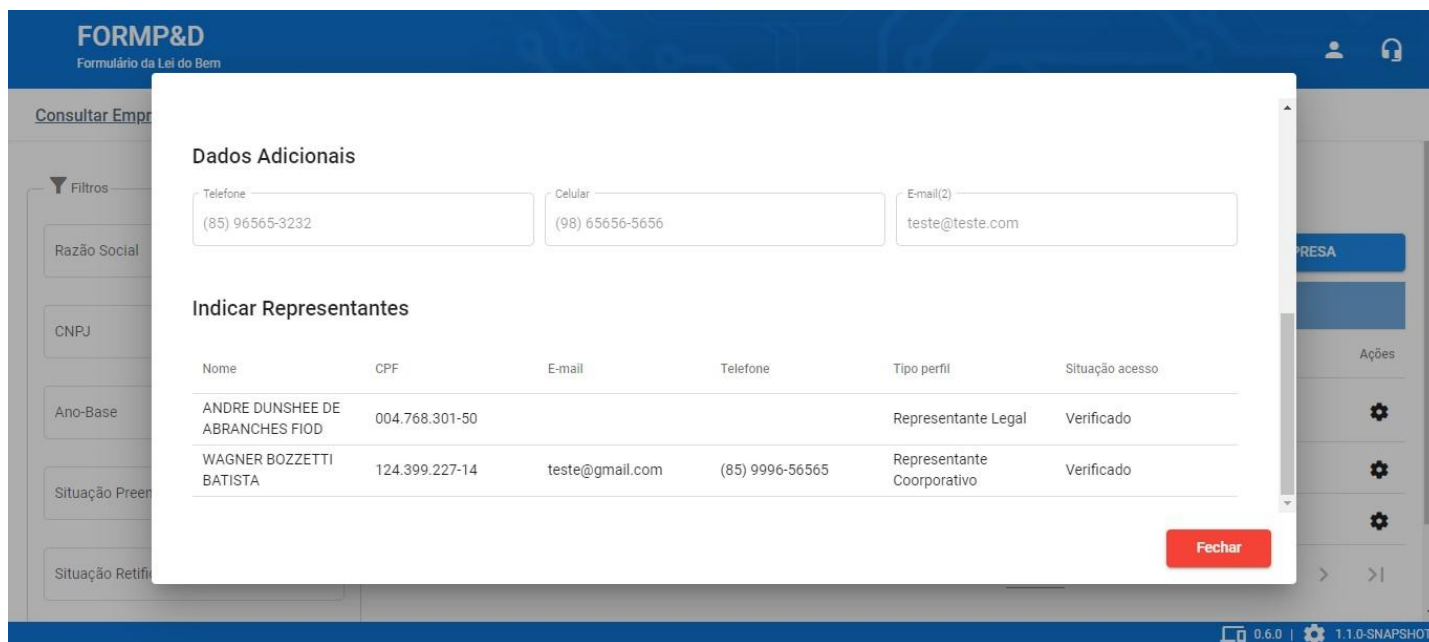
Código CNAE G.46.63-0/00

Atividade Econômica Principal Comércio atacadista de máquinas e equipamentos para uso industrial; partes e peças

Fechar

0.6.0 | 1.1.0-SNAPSHOT

Figura 78 – Tela de Visualização dos Dados da Empresa (1)



FORMP&D
Formulário da Lei do Bem

Consultar Empresas

Filtros

Razão Social

CNPJ

Ano-Base

Situação Preenchimento

Situação Retificação

Dados Adicionais

Telefone (85) 96565-3232

Celular (98) 65656-5656

E-mail(2) teste@teste.com

Indicar Representantes

Nome	CPF	E-mail	Telefone	Tipo perfil	Situação acesso
ANDRE DUNSHEE DE ABRANCHES FIOD	004.768.301-50			Representante Legal	Verificado
WAGNER BOZZETTI BATISTA	124.399.227-14	teste@gmail.com	(85) 9996-56565	Representante Cooperativo	Verificado

Fechar

0.6.0 | 1.1.0-SNAPSHOT

Figura 79 – Tela de Visualização dos Dados da Empresa (2)



MINISTÉRIO DA CIÊNCIA, TECNOLOGIA E INOVAÇÃO

Secretaria de Desenvolvimento Tecnológico e Inovação - SETEC

Departamento de Apoio aos Ecossistemas de Inovação - DEPAI

Coordenação-Geral de Instrumentos de Apoio à Inovação - CGIA

Coordenação de Instrumentos de Apoio à Inovação - COIAI


9. EDITAR EMPRESA

9.1. Editar Dados da Empresa - Representante Legal

Nesta funcionalidade, apenas algumas informações poderão ser editadas: “Dados Adicionais” e “Indicar Representante”; para isso, basta seguir o passo a passo abaixo:

1º passo: Localizar a empresa da qual gostaria de editar os dados;

2º passo: Clicar no item “Ações” representado pelo ícone de engrenagem ().

3º passo: Clicar na opção ( Editar Empresa)

4º passo: Será aberta uma tela com as informações da empresa: “Dados da Empresa”, “Dados Adicionais” e Indicar Representantes”, sendo possível editar apenas os campos dos itens “Dados Adicionais” e “Indicar Representantes”; somente os dados adicionais e dados dos representantes são editáveis.

Dados Adicionais


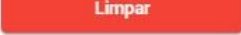
Telefone	Celular	E-mail(2)
		

Figura 80 – Tela Editar Dados Empresa (Dados Adicionais)

Indicar Representantes

CPF*	Nome	Tipo Perfil
E-mail	Telefone	
<p>O e-mail e telefone serão informados pelo indicado no momento de seu acesso.</p>		
		

Figura 81 – Tela Editar Dados Empresa (Indicar Representantes)

5º passo: Para limpar os dados preenchidos, clique em (); as alterações serão descartadas.



MINISTÉRIO DA CIÊNCIA, TECNOLOGIA E INOVAÇÃO

Secretaria de Desenvolvimento Tecnológico e Inovação - SETEC


Departamento de Apoio aos Ecossistemas de Inovação - DEPAI


Coordenação-Geral de Instrumentos de Apoio à Inovação - CGIA

Coordenação de Instrumentos de Apoio à Inovação - COIAI



6º passo: No item “Indicar Representantes”, é necessário informar “CPF” e “Tipo Perfil” do usuário que deseja indicar. Após inserir um CPF válido e desselecionar o campo ou pressionar Enter/Tab, o campo “Nome” é preenchido automaticamente.

ATENÇÃO: É preciso escolher um perfil para o usuário podendo ser “Representante Cooperativo” o qual tem as mesmas permissões do “Representante Legal” da empresa ou “Responsável pelo Preenchimento” é responsável apenas pelo preenchimento e envio do formulário.

7º passo: Para incluir as informações preenchidas, clique em ().

Para limpar as informações preenchidas, clique em ().

ATENÇÃO: Após a inclusão das informações, é possível visualizá-las na tabela ao final da tela. Após o representante indicado acessar o sistema e informar seus dados de E-mail e Telefone, sua situação de acesso muda para “Verificado”.

Nome	CPF	E-mail	Telefone	Tipo perfil	Situação acesso	Ações
JOÃO JOSÉ	000.000.000-00			Representante Legal	Verificado	
MARIA FERREIRA	111.111.111-11			Representante Cooperativo	Aguardando acesso	







Figura 82 – Tabela de Representantes Incluídos.

9.2. Editar Perfil Representante Legal

Nesta funcionalidade, o Representante Legal poderá editar seus próprios dados.

1º passo: Clicar no item “Ações” representado pelo ícone de engrenagem () do Representante Legal.

2º passo: Clicar em (); só será possível editar as informações “Telefone” e “E-mail”.



MINISTÉRIO DA CIÊNCIA, TECNOLOGIA E INOVAÇÃO

Secretaria de Desenvolvimento Tecnológico e Inovação - SETEC

Departamento de Apoio aos Ecossistemas de Inovação - DEPAI

Coordenação-Geral de Instrumentos de Apoio à Inovação - CGIA

Coordenação de Instrumentos de Apoio à Inovação - COIAI

3º passo: Após preencher as informações, clicar em (

Salvar


); as alterações


serão salvas. Para limpar as informações preenchidas, clique em ()
).

Limpar

9.3. Edição pelo Representante Cooperativo

Nesta funcionalidade, o Representante Cooperativo pode editar seus dados e os dados dos outros representantes, com exceção do Representante Legal.

1º passo: Clicar no item “Ações” representado pelo ícone de engrenagem () do Representante Cooperativo.

2º passo: Clicar em ( Editar); só será possível editar as informações “Telefone” e “E-mail”.

3º passo: Após preencher as informações, clicar em (

Salvar


); as alterações


serão salvas. Para limpar as informações preenchidas, clique em ()
).

Limpar

9.4. Excluir representante

Nesta funcionalidade, os representantes Legal e Cooperativo poderão excluir um representante indicado.

1º passo: Clicar no item “Ações” representado pelo ícone de engrenagem () do representante

2º passo: Clicar em ( Excluir). Uma tela de confirmação será apresentada (Figura 71);



MINISTÉRIO DA CIÊNCIA, TECNOLOGIA E INOVAÇÃO

Secretaria de Desenvolvimento Tecnológico e Inovação - SETEC

Departamento de Apoio aos Ecossistemas de Inovação - DEPAI

Coordenação-Geral de Instrumentos de Apoio à Inovação - CGIA

Coordenação de Instrumentos de Apoio à Inovação - COIAI



Confirmação

Deseja realmente excluir o representante WAGNER BOZZETTI
BATISTA?

Não

Sim

Figura 83 – Confirmar exclusão do representante

3º passo: Clicar em () para excluir o representante. A opção () fecha a tela de confirmação.