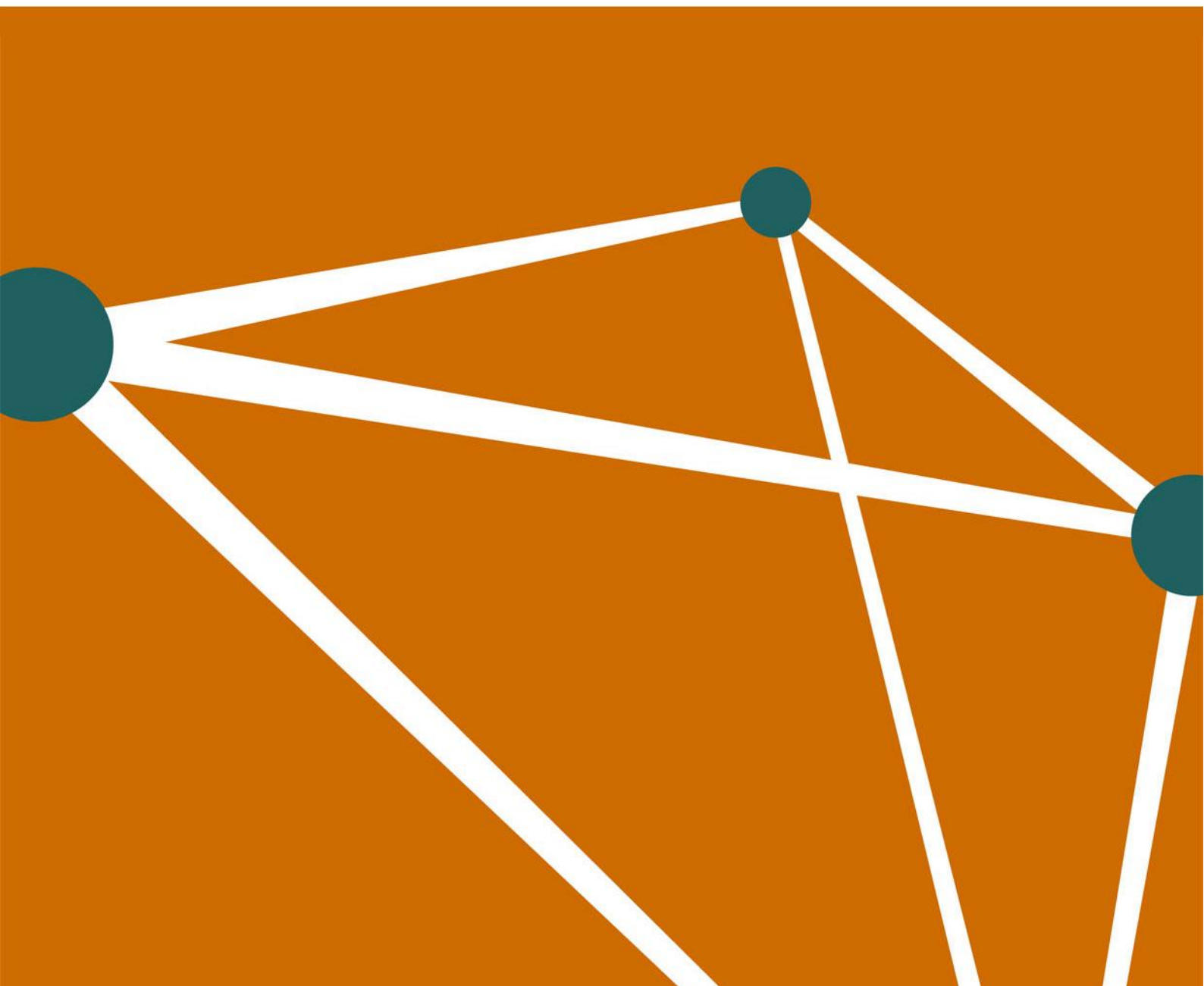


RELATÓRIO GERENCIAL DA SECRETARIA-EXECUTIVA DO FNDCT

3º trimestre de 2022



1. Introdução

Este relatório visa a acompanhar os principais resultados e fatos relevantes da execução orçamentária, financeira e contábil do Fundo Nacional de Desenvolvimento Científico e Tecnológico, bem como aspectos de planejamento das ações que resultam na aplicação dos seus recursos. As informações são divulgadas trimestralmente, abrangendo itens permanentes e outros que merecerem destaque no período.

As informações deste relatório apresentam os valores acumulados até o 3º trimestre de 2022.

2. Destaques

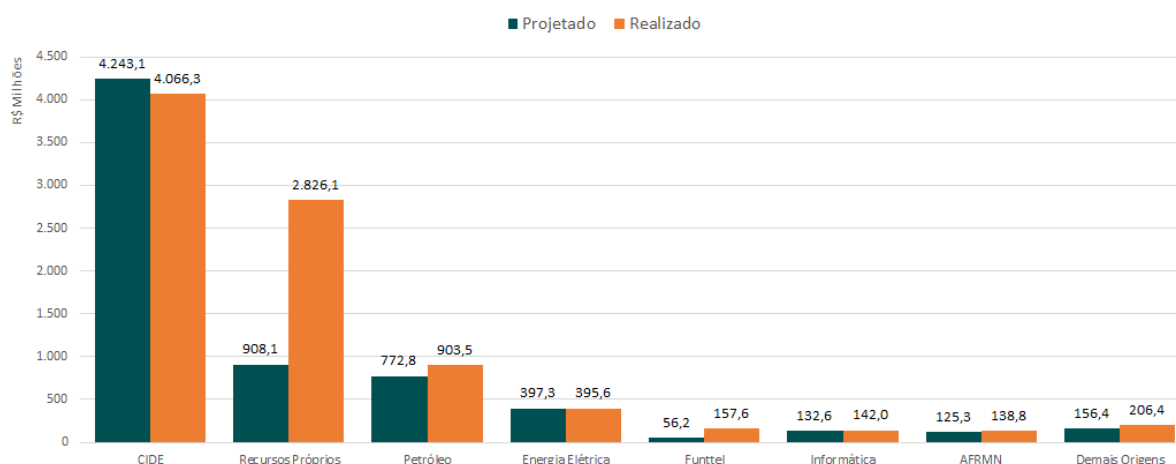
Este relatório apresenta os seguintes destaques:

- Orçamento do FNDCT não reembolsável é limitado a R\$ 2.777,5 milhões para 2022;
- Execução orçamentária atinge praticamente o limite da disponibilidade após o corte dos recursos.

3. Arrecadação do FNDCT

A arrecadação realizada até setembro atingiu R\$ 8.836,2 milhões, superando em 14,0% o apurado no mesmo período em 2021 (R\$ 7.748,0 milhões) e em 30,2% o projetado para os oito primeiros meses de 2022 (R\$ 6.791,8 milhões). O Gráfico I faz um comparativo entre a arrecadação realizada e a esperada no período, por setor de origem do recurso.

Gráfico I – Arrecadação por Setor de Origem

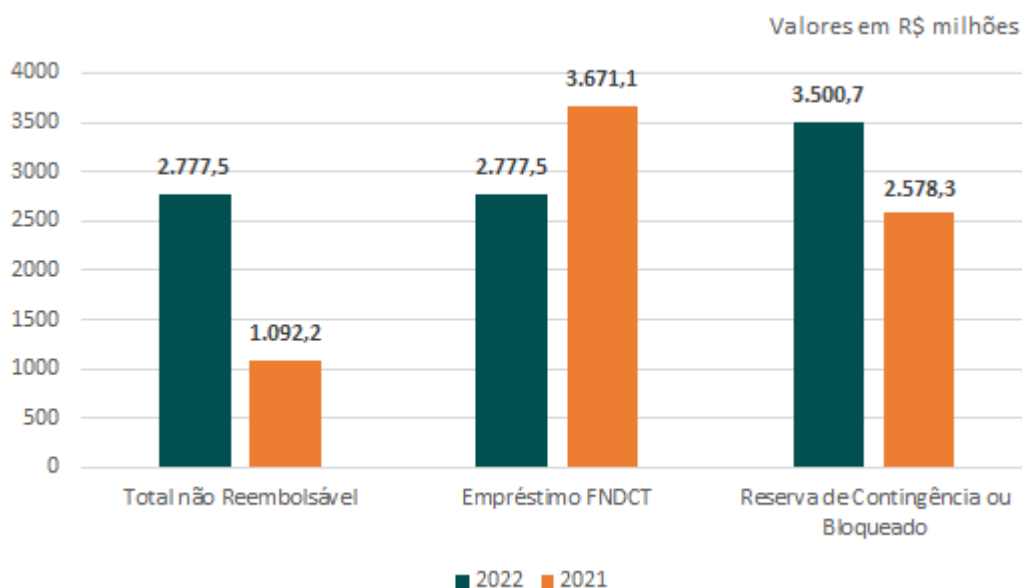


4. Lei Orçamentária Anual 2022

Apesar de a Lei Complementar nº 177/2021 vedar o contingenciamento dos recursos do FNDCT, a Medida Provisória nº 1.136, publicada em 29 de agosto, limitou, de forma escalonada até 2027, a utilização dos valores provenientes de fontes vinculadas do Fundo. Para 2022, foi estabelecido o teto de R\$ 5.555,0 milhões,

distribuídos igualmente entre os recursos reembolsáveis e não reembolsáveis. O Gráfico II mostra como ficou a distribuição e um comparativo com o exercício de 2021.

Gráfico II – LOA 2022 x 2021



O resultado da aplicação dos limites nas dotações orçamentárias de cada ação está demonstrado na Tabela I, que apresenta a execução orçamentária e financeira do período.

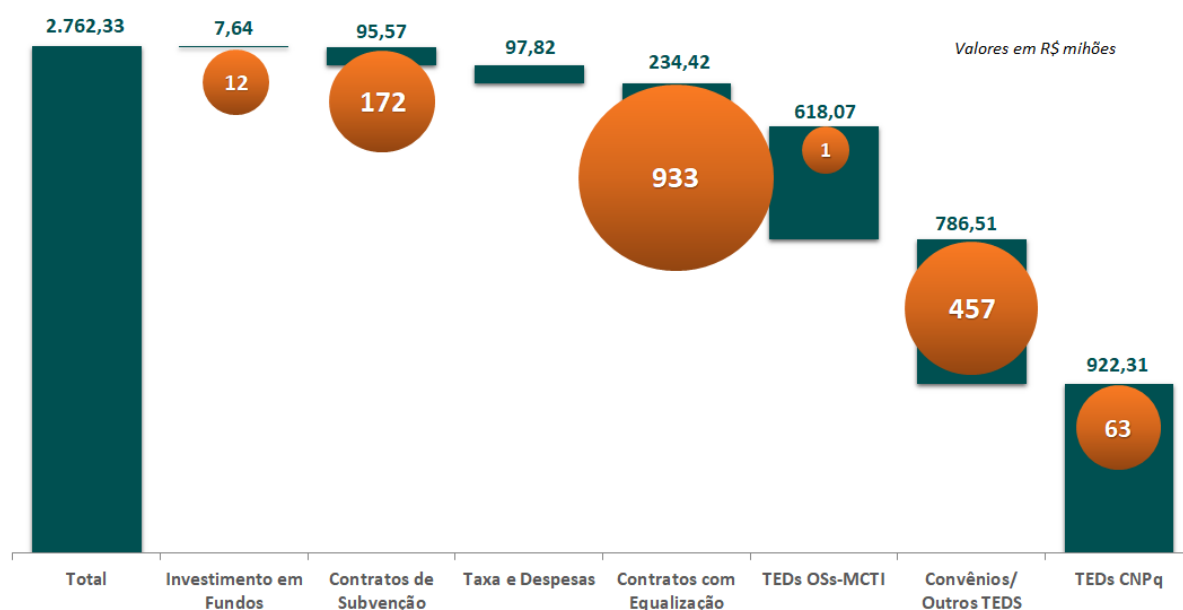
5. Execução Orçamentária e Financeira

5.1. Execução por instrumento

O orçamento utilizado de R\$ 2.762,3 milhões no período representa 99,5% da dotação atualizada de R\$ 2.777,5 milhões.

O detalhamento da execução por tipo de instrumento pode ser visto na representação gráfica a seguir. O orçamento utilizado atendeu 457 convênios/TEDs, 172 contratos de subvenção e 63 Termos de Execução Descentralizada com o CNPq e 1 com o MCTI. Foram ainda beneficiados 933 contratos de financiamento com equalização de taxas de juros e 12 fundos de investimento em participação no capital.

Gráfico III – Orçamento Utilizado por Tipo de Instrumento

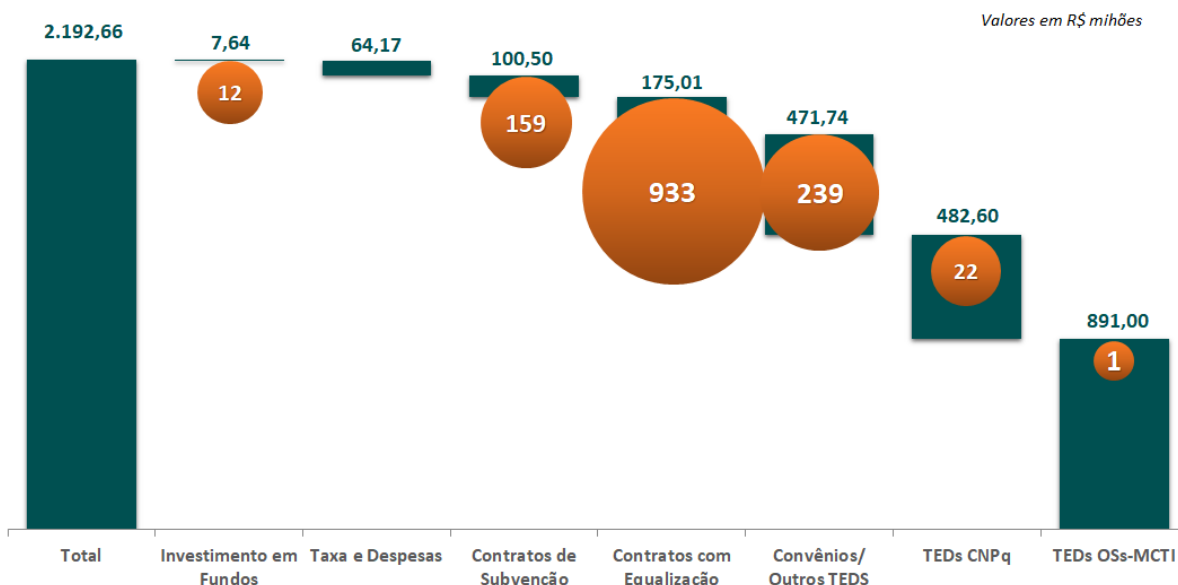


O total de pagamentos não reembolsáveis efetuados pelo FNDCT até o final de setembro, sem contar os créditos recebidos de outros órgãos como FNS, MAPA e o próprio MCTI, alcançou R\$ 2.192,7 milhões, importando um incremento de 17,5% em relação ao trimestre anterior. Os desembolsos do mês de setembro limitaram-se a R\$ 80,8 milhões, em razão da brusca redução nos limites de empenho e pagamento do Fundo, principalmente de fontes Tesouro, em decorrência da MP nº 1.136, de 29/08/2022, e da Portaria SETO_ME nº 7.999, de 5 de setembro de 2022, quando o limite de pagamentos ficou invertido, somente recomposto por meio da Portaria SETO_ME nº 8.266, de 14 de setembro de 2022.

Os eventos de maior relevância no acumulado até setembro, a despeito de terem ocorrido somente até maio, foram os repasses ao MCTI para apoio aos contratos de gestão firmados pelo Ministério com Organizações Sociais (R\$ 891,0 milhões), equivalentes a 40,6% do total de dispêndios do Fundo. Também de grande expressão foram os repasses para TEDs firmados com o CNPq, no montante de R\$ 482,6 milhões, representando 22,0% dos desembolsos acumulados, seguidos pelos pagamentos de convênios, num total de R\$ 466,7 milhões.

O montante desembolsado contemplou 422 projetos finalísticos do Fundo, num total de 214 convênios, 159 contratos de subvenção econômica e 48 TEDs (22 para o CNPq, 1 para OSs-MCTI e 25 outros TEDs). O valor ainda suportou a Equalização de Taxas de Juros, beneficiando 933 contratos reembolsáveis distintos; ressarcimentos de despesas para operacionalização do FNDCT apuradas de dez/21 até jul/22; taxas de administração de janeiro a julho de 2022 e integralizações de cotas em 12 fundos de investimento no capital de empresas inovadoras.

Gráfico IV – Pagamentos Realizados por Tipo de Instrumento



5.2. Execução por ação orçamentária

A Tabela I apresenta a execução orçamentária e financeira do período por ação, após a aplicação dos limites impostos pela MP nº 1.136/2022.

Tabela I - Execução Orçamentária e Financeira (por ação orçamentária)

Valores em R\$ 1,00

Discriminação	Orçamento Aprovado (Atualizado)	Orçamento Utilizado	Saldo Orçamento	Pagamento do Ano	Pagamento de Restos	Pagamento Total
Fundos Setoriais	788.752.206	788.252.200	500.006	217.100.555	82.334.472	299.435.026
Aeronáutico	20.978.361	20.978.361	0	8.878.361	-	8.878.361
Agronegócio	40.702.318	40.702.317	1	15.242.798	137.142	15.379.940
Amazônia	-	-	-	-	-	-
Biotecnologia	25.875.000	25.875.000	-	-	-	-
Energia Elétrica	63.757.794	63.757.793	1	9.718.888	-	9.718.888
Espacial	7.723.818	7.723.818	-	-	-	-
Informática	24.946.596	24.946.596	-	-	-	-
Infra-estrutura	324.740.644	324.740.643	1	132.390.004	63.249.628	195.639.631
Petróleo	47.124.706	47.124.705	1	17.282.165	-	17.282.165
Recursos Hídricos	7.899.639	7.899.638	1	1.179.638	-	1.179.638
Saúde	71.765.831	71.765.830	1	28.272.542	14.020.090	42.292.632
Setor Mineral	5.416.000	5.416.000	-	-	-	-
Transportes	4.644.979	4.644.979	-	-	-	-
Transportes Aquaviários	8.087.284	7.587.284	500.000	-	-	-
Verde-Amarelo	135.089.236	135.089.236	0	4.136.160	4.927.612	9.063.772
Ação Transversal	320.219.298	320.219.296	2	196.778.555	8.874.551	205.653.106
Ação Transversal	320.219.298	320.219.296	2	196.778.555	8.874.551	205.653.106
Operações Especiais	337.622.953	337.622.951	2	258.654.079	25.774.588	284.428.667
Equalização	234.419.392	234.419.391	1	175.011.207	-	175.011.207
Participação no Capital	7.637.183	7.637.182	1	7.637.182	-	7.637.182
Subvenção	95.566.378	95.566.378	0	76.005.690	25.774.588	101.780.278
Demais Ações	712.837.793	698.168.124	14.669.669	406.026.676	106.112.379	512.139.055
Projetos Institucionais de C&T	603.363.397	600.346.012	3.017.385	343.390.787	104.046.999	447.437.786
Reator Multipropósito	11.652.284	-	11.652.284	-	-	-
Despesas Operacionais e Taxa de Administração	97.822.112	97.822.112	-	62.635.889	-	62.635.889
Enfrentamento Emergência COVID-19 - MP nº 962	-	-	-	-	2.065.380	2.065.380
Organizações Sociais	618.067.750	618.067.750	-	618.067.750	272.932.250	891.000.000
OSs	618.067.750	618.067.750	-	618.067.750	272.932.250	891.000.000
TOTAL Não Reembolsável:	2.777.500.000	2.762.330.321	15.169.679	1.696.627.615	496.028.239	2.192.655.854

5.3. Execução por demanda

A Tabela II detalha os empenhos e descentralizações executados até o terceiro trimestre para projetos. Não estão computados os empenhos realizados nas ações de equalização e participação no capital.

Tabela II - Execução Orçamentária por demanda

Orçamento Utilizado por Demanda (somente projetos)	Qt. Projetos	Valor empenhado/descentralizado (R\$)
DESCENTRALIZAÇÃO PARA O MCTI-OSs	1	618.067.750,00
DESCENTRALIZAÇÃO PARA O CNPq	63	922.309.549,01
Encomenda - Ação CT-INFRA 2021	15	170.482.201,05
CH. PÚBL. MCTI/FINEP/AT MATERIAIS AVANÇADOS E MINERAIS ESTRATÉGICOS 2020	93	140.098.578,91
SUBVENÇÃO ECONÔMICA 04/2020 - TECNOLOGIAS 4.0	123	71.687.657,17
CHAMADA PÚBLICA MCTI/FINEP/FNDCT/CT-INFRA - PROINFRA 2021	79	62.348.872,08
Encomendas APDT 2021	10	61.026.718,52
Programa Ambientes de Inovação MCTI/FINEP – Parques tecnológicos em implantação	11	35.883.738,95
CH. PÚBL. MCTI/FINEP/FNDCT/AÇÃO TRANSVERSAL - SOS EQUIPAMENTOS 2021 AV2	55	28.779.103,84
Programa Ambientes de Inovação MCTI/FINEP – Parques tecnológicos em Operação	9	28.114.593,03
ENCOMENDA CT-SAÚDE	5	24.927.022,62
OUTRAS DEMANDAS	229	258.725.850,26
TOTAL	693	2.422.451.635,44

A Tabela III detalha os pagamentos emitidos até o terceiro trimestre para projetos, originados tanto de compromissos de exercícios anteriores (RP) quanto de orçamento de 2022. Também não estão computados os pagamentos de equalização e participação no capital.

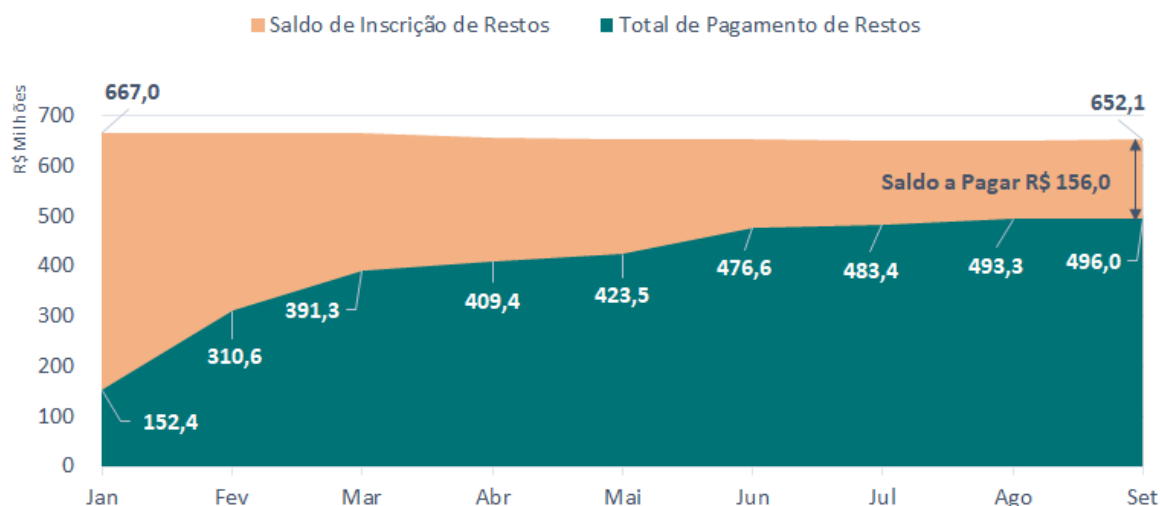
Tabela III - Execução Financeira por demanda

Orçamento Utilizado por Demanda (somente projetos)	Qt. Projetos	Valor pago (R\$)
DESCENTRALIZAÇÃO PARA O MCTI-Oss	1	891.000.000,00
DESCENTRALIZAÇÃO PARA O CNPq	22	482.597.478,44
Encomenda - Ação CT-INFRA 2021	10	125.372.472,50
CH. PÚBL. MCTI/FINEP/AT MATERIAIS AVANÇADOS E MINERAIS ESTRATÉGICOS 2020	79	118.784.148,43
SUBVENÇÃO ECONÔMICA 04/2020 - TECNOLOGIAS 4.0	111	65.065.870,16
Encomendas APDT 2021	6	22.245.702,51
ENCOMENDA CT-SAÚDE	4	20.455.662,62
CHAMADA PÚBLICA MCTI/FINEP/CT-INFRA 04/2018	16	17.353.793,67
CARTA-CONVITE MCTI/FINEP/FNDCT 01/2016 - INST. DE PESQUISA DO MCTI	7	17.352.383,70
ENCOMENDA CT-PETRO	1	17.282.165,01
CHAMADA PÚBLICA MCTI/FINEP/CT-INFRA - PROINFRA - 02/2014	15	15.749.511,81
OUTRAS DEMANDAS	149	152.581.244,65
TOTAL	421	1.945.840.433,50

5.4. Execução dos restos a pagar

Dos R\$ 667,0 milhões inscritos em Restos a Pagar para o exercício de 2022, R\$ 14,9 milhões foram cancelados e R\$ 496,0 milhões já foram pagos até o final do terceiro trimestre, restando R\$ 156,0 milhões para pagamento no decorrer do exercício. O Gráfico V mostra a evolução no pagamento dos RPs inscritos no decorrer do período.

Gráfico V – Restos Inscritos e Pagos em 2022



5.5. CNPq

Até o terceiro trimestre de 2022, foram pagos R\$ 124,1 milhões referente às descentralizações orçamentárias realizadas em 2021 e 2020 e inscritas em Restos a Pagar, conforme Tabela IV.

Tabela IV – Execução dos Restos a Pagar dos TEDs com o CNPq

Valores em R\$ 1,00				
Ref.	Chamada	Valor Inscrito em RP	Pago	A pagar
0052/18	Edital Universal 2016 - Parte 02	272.803	-	272.803
0488/20	Bolsas de Projetos Finep para enfrentamento da COVID-19 (SARS CoV-2)	4.049.400	2.065.380	1.984.020
0618/16	Programa Institutos Nacionais de C&T - INCT	11.752.426	7.050.902	4.701.524
0653/18	Apoio à Chamada Universal 2018	5.936.615	940.544	4.996.070
1133/21	Programa Centelha II	11.400.000	-	11.400.000
1668/21	Chamada Pública SEPEF/MCTI - nº 02/2021 - Vacinas Fases I e II - COVID-19	25.920.132	-	25.920.132
1669/21	Chamada Pública SEPEF/MCTI - nº 01/2021 - Vacinas Fases I e II - COVID-20	78.229.305	13.912.921	64.316.385
1670/21	Chamada Universal 2021	100.000.000	100.000.000	-
2907/20	Bolsas de projetos da Finep da carteira do FNDCT	164.900	159.400	5.500
Total		237.725.581	124.129.147	113.596.434

Em relação à execução do orçamento de 2022, foram descentralizados R\$ 922,3 milhões, dos quais R\$ 358,5 milhões já foram pagos, conforme tabela apresentada no Anexo I.

6. Plano Anual de Investimento 2022

O Plano de Investimento Não Reembolsável do FNDCT para 2022 foi aprovado na primeira reunião extraordinária do Conselho Diretor do FNDCT, ocorrida em 30 de março, tendo passado por duas revisões, a primeira aprovada na segunda reunião extraordinária, realizada em 15/06/2022, e a segunda por deliberação eletrônica, encaminhada em 29/09/2022.

A demanda orçamentária projetada para o exercício, conforme constante do PAI, totalizou R\$ 6.572,5 milhões e está assim distribuída:

- R\$ 720,6 milhões para a carteira contratada diretamente pela Finep;
- R\$ 2.817,6 milhões para a carteira selecionada em contratação e a contratar;

- R\$ 2.918,3 milhões para as novas iniciativas;
- R\$ 116,0 milhões em taxa de administração e despesas operacionais.

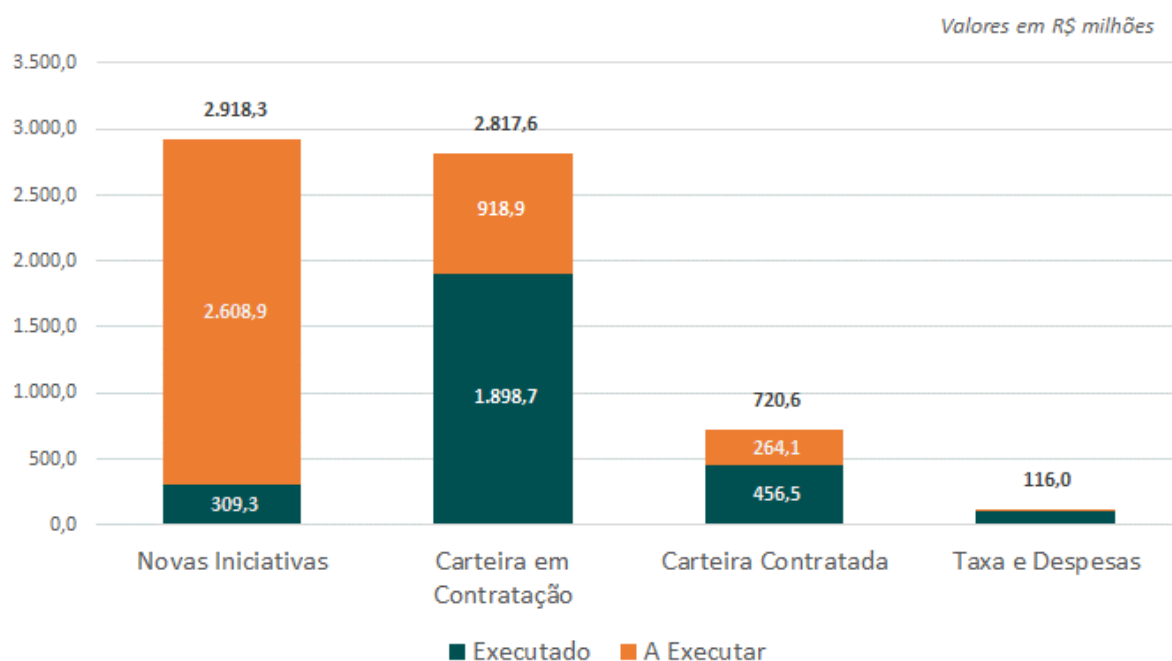
No cotejamento com o orçamento disponibilizado para o FNDCT no exercício, de R\$ 2.777,5 milhões (após a MP nº 1.136/2022), verifica-se um excedente de demanda de R\$ 3.795,0 milhões.

O total empenhado ou descentralizado pela Secretaria-Executiva do FNDCT (UG 240901) de janeiro a setembro de 2022 foi de R\$ 2.762,3 milhões, dos quais 16,5% foram para a carteira contratada, 68,7% para a carteira selecionada em contratação e a contratar, incluindo a ação de equalização, e 11,2% para as novas iniciativas derivadas dos Termos de Referência aprovados no PAI 2022. O restante do orçamento (3,5%) foi empenhado como taxa de administração e ressarcimento de despesas operacionais para a Finep.

Considerando a necessidade orçamentária projetada em 2022 para convênios e TEDs, foram atendidos 63,3% da demanda da carteira contratada, 67,4% da demanda da carteira em contratação e 10,6% da demanda das novas iniciativas. As transferências para o CNPq representaram 60,7% da demanda da agência, que está distribuída pelas diversas fases da carteira.

Os valores mencionados neste item estão apresentados no gráfico a seguir.

Gráfico VI – Execução do Plano de Investimento do FNDCT por *status* da carteira



7. Demonstração das Entradas, Saídas e Rendimentos das Aplicações

O saldo inicial de 2022 compunha-se de R\$ 10.005,1 milhões de disponibilidades do FNDCT aplicadas na Conta Única do Tesouro – CTU, além de cerca de R\$ 4,1 milhões remanescentes do crédito extraordinário aberto em 2020 para combate à pandemia causada pela Covid-19, ora destinados exclusivamente a repasses de restos a pagar de bolsas ao CNPq.

Durante os três primeiros trimestres de 2022, ingressaram R\$ 7.908,7 milhões entre fontes tesouro e fontes próprias (procedentes dos retornos dos empréstimos FNDCT e dos rendimentos de aplicação na CTU), além de R\$ 986,5 milhões em rendimentos de aplicações na CTU. Em contrapartida, foram consumidos R\$ 2.192,7 milhões em pagamentos não reembolsáveis do Fundo.

Chegou-se ao final de setembro com um saldo disponível de R\$ 16.711,8 milhões entre aplicações na CTU – R\$ 16.709,5 milhões; créditos extraordinários remanescentes de 2020 – R\$ 1.984,0 mil; além de recursos remanescentes de pagamentos do último dia útil de setembro, assim como de um saldo de fonte própria recolhido por GRU, mas disponível para aplicação somente em 01/10 – R\$ 324,2 mil.

As entradas, saídas e rendimentos de aplicação até o 3º trimestre estão demonstrados na tabela a seguir.

Tabela V – Fluxo de Caixa

Valores em R\$ milhões	jan/22	fev/22	mar/22	abr/22	mai/22	jun/22	jul/22	ago/22	set/22
Saldo Inicial	10.009,2	10.890,8	11.473,9	12.217,3	12.556,6	13.866,6	14.507,1	15.409,2	15.974,2
Entradas	1.065,0	780,2	880,1	985,2	1.821,2	833,2	1.015,1	696,9	818,4
Arrecadação (fontes Tesouro)	891,6	678,9	638,4	677,2	548,8	614,6	795,1	610,7	613,7
Arrecadação (fontes próprias)	82,4	13,8	142,0	160,4	1.145,3	107,8	79,0	0,5	108,4
Rendimentos de aplicação	91,1	87,4	99,7	147,5	127,1	110,7	141,1	85,6	96,3
Saídas (pagamentos)	183,4	197,1	136,8	645,8	511,3	192,6	113,0	131,9	80,8
Equalização	20,2	20,2	18,3	19,4	19,0	19,6	19,0	19,7	19,5
Participação no Capital de Empresas Emergentes	-	6,3	-	0,0	0,3	-	-	1,1	-
Convênios/Contr. de Subvenção/CNPq	25,6	18,8	41,1	43,9	116,1	159,2	87,3	52,6	27,6
CNPq	1,1	13,7	77,4	171,8	125,5	12,5	6,7	40,2	33,7
OSs-MCTI	136,5	136,5	-	410,7	207,4	-	-	-	-
Taxas e despesas	-	1,5	-	-	43,0	1,3	-	18,3	-
Empréstimo FNDCT	-	-	-	-	-	-	-	-	-
Saldo Final	10.890,8	11.473,9	12.217,3	12.556,6	13.866,6	14.507,1	15.409,2	15.974,2	16.711,8
Lim. Saque CC 111122001	3,8	3,8	3,2	3,2	1.120,0	44,6	2,5	2,2	2,3
Aplicações CC 111110206	10.887,0	11.470,1	12.214,0	12.553,4	12.746,6	14.462,5	15.406,8	15.972,0	16.709,5

Anexo I - Execução dos TEDs com o CNPq – Orçamento 2022

Valores em R\$ 1,00

Ref.	Objeto	Descentralizado	Pago	A pagar
0099/22	Chamada Pública CNPq/SEMP/MCTI - RHAE	40.000.000,00	4.136.160,00	35.863.840,00
0106/22	Programa Nacional de C&T - INCT	233.000.000,00	184.982.343,47	48.017.656,53
0108/22	Ensaio Clínico de fase I da Molécula MB-905	2.500.000,00	1.924.000,00	576.000,00
0109/22	Rede Nacional de Vigilância Epidemiológica de Coronavírus SARS-COV-2 - FASE II	6.070.000,00	4.209.600,00	1.860.400,00
0110/22	Nanopartículas lipídicas biomiméticas (LNP-Bio)	5.226.390,00	4.362.390,00	864.000,00
0111/22	Criação da rede MCTI de monitoramento de Covid-19 em águas residuais	4.497.070,00	4.497.070,00	-
0115/22	Semana Nacional de Ciência e Tecnologia - SNCT (Ref. Finep nº 0115/22)	10.500.000,00	10.500.000,00	-
0116/22	Aditivo à Chamada Pública MCTI/CNPq de Olimpíadas Científicas	4.000.000,00	-	4.000.000,00
0117/22	FUTURAS CIENTISTAS: Transbordando o Conhecimento e Popularizando a Ciência	1.429.030,00	622.420,00	806.610,00
0118/22	Ações de impacto: Museus e Centros de Ciência, Tecnologia e Inovações no Brasil	3.250.000,00	-	3.250.000,00
0119/22	COM-CIÊNCIA Participativa	1.477.200,00	-	1.477.200,00
0120/22	Do Parque da Ciência à Exploração Espacial, Astronomia e Astronáutica	2.400.000,00	-	2.400.000,00
0122/22	Olimpíadas Científicas	2.687.000,00	-	2.687.000,00
0125/22	Chamada Pública CNPQ/MCTI - FEIRAS DE CIÊNCIAS E MOSTRAS CIENTÍFICAS	3.850.000,00	-	3.850.000,00
0128/22	Biomass tropicais	600.000,00	-	600.000,00
0129/22	P,D&I para a produção de bioquerosene de aviação (HEFA)	1.999.999,99	1.718.888,32	281.111,67
0130/22	Projetos de Cooperação Internacional em C,T&I no âmbito do agrupamento BRICS	3.000.000,00	-	3.000.000,00
0131/22	Programa Combustível do Futuro e Programa Nacional de Hidrogênio	23.999.000,00	-	23.999.000,00
0132/22	Plano Nacional de Combate ao Lixo no Mar	5.000.000,00	-	5.000.000,00
0133/22	PPP, PRONEX e PRONEX - Apoio aos Programas descentralizados de fomento	30.000.000,00	-	30.000.000,00
0134/22	Programa Institutos Nacionais de Ciência e Tecnologia – INCT - Complementação	8.000.000,00	5.674.066,96	2.325.933,04
0135/22	Prospecção de Projetos de P, D & I em Terapias Avançadas	12.463.401,30	4.764.918,00	7.698.483,30
0136/22	Vacinas para Dengue	2.810.000,00	2.810.000,00	-
0137/22	Chamada CNPq 2021 - Bolsas Recém Doutor	42.000.000,00	28.225.017,01	13.774.982,99
0138/22	Programa Ciência no Mar do MCTI	6.242.540,00	-	6.242.540,00
0139/22	Suplementação à Chamada CNPq nº 12/2020 - MAI/DAI	6.750.000,00	82.000,00	6.668.000,00
0653/18	Apoio à Chamada Universal 2018	1.831.577,83	1.831.577,83	-
1410/22	Ampliação da Chamada CNPq 2021 para Bolsas Recém Doutor	20.000.000,00	-	20.000.000,00
1411/22	Programa Institutos Nacionais de Ciência e Tecnologia – INCT - Chamada 2022/2023	12.500.000,00	-	12.500.000,00
1412/22	Suplementação para a Chamada Pública CNPq/SEMPI/MCTI nº 21/2021- RHAE	16.345.500,00	-	16.345.500,00
1413/22	PD&I para o desenvolvimento das Cadeias Produtivas de Minerais Estratégicos	16.400.000,00	-	16.400.000,00
1414/22	Pesquisa e Inovação em Ciências Humanas e Sociais para o Desenvolvimento Social	4.500.000,00	-	4.500.000,00
1419/22	CT&I para os Setores de Transporte Aquaviário e Construção Naval	7.587.284,00	-	7.587.284,00
1420/22	Programa UNIESPAÇO	2.400.000,00	-	2.400.000,00
1421/22	Soluções e Tecnologias Associadas à Mitigação e Adaptação às Mudanças do Clima	6.800.000,00	-	6.800.000,00
1422/22	Projetos de P,D&I voltadas à Biotecnologia	14.875.000,00	-	14.875.000,00
1423/22	Aplicação de novas tecnologias e ferramentas de Bioinformática em Biotecnologia	11.000.000,00	-	11.000.000,00
1424/22	Pesquisa, desenvolvimento e inovação em COVID Longa	13.400.000,00	-	13.400.000,00
1425/22	Ações em C,T&I para o enfrentamento da Resistência Antimicrobiana (RAM)	16.400.000,00	-	16.400.000,00
1426/22	Bioinsumos, nutrição de plantas e defensivos agrícolas sustentáveis	15.019.835,74	-	15.019.835,74
1427/22	P,D&I em Temáticas Prioritárias para o Setor Elétrico Nacional	17.278.793,15	-	17.278.793,15
1428/22	Desenvolvimento de CT&I para o Setor Aeronáutico	6.000.000,00	-	6.000.000,00
1429/22	Apoio ao Sistema Brasileiro de Laboratórios de Hidrogênio – SiH2-MCTI	13.680.000,00	-	13.680.000,00
1430/22	CUBESATS e suas Aplicações às Áreas de Interesse do Brasil	2.448.000,00	-	2.448.000,00
1431/22	Sistemas relacionados ao Global Ocean Observing System (GOOS) Brasil	1.626.996,00	-	1.626.996,00
1432/22	Suplementação da Chamada Pública nº 21/2018 PROANTAR	1.874.630,00	-	1.874.630,00
1434/22	Chamada Pública - Programa Ciência no Mar e Ciência Antártica do MCTI	1.800.000,00	-	1.800.000,00
1435/22	Programa de Capacitação Institucional - PCI	21.000.000,00	2.599.920,00	18.400.080,00
1437/22	PD&I em prospecção e exploração de recursos minerais e de petróleo & gás natural	3.600.000,00	-	3.600.000,00
1438/22	Implementação de Programa de PD&I em Nióbio (InovaNióbio)	9.200.000,00	-	9.200.000,00
1439/22	Gestão integrada de recursos hídricos e zonas costeiras	6.720.000,00	-	6.720.000,00
1440/22	Pesquisa e Inovação em Ciências Humanas e Sociais para o Desenvolvimento Social	6.000.000,00	-	6.000.000,00
1441/22	Capacitação de RH para atuação em ambientes de alto nível de contenção biológica	6.324.000,00	-	6.324.000,00
1442/22	Desenvolvimento de CT&I para o transporte	4.644.979,00	-	4.644.979,00
1443/22	Implementação do Programa MCTI de Inovação em Grafeno (InovaGrafeno-MCTI)	6.200.000,00	-	6.200.000,00
1444/22	PD&I, gestão e extensão tecnológica, capacitação e formação de RH para mineração	2.816.000,00	-	2.816.000,00
1445/22	Projeto Manna BR	13.400.000,00	-	13.400.000,00
1446/22	Projeto IA2	14.200.000,00	-	14.200.000,00
1449/22	Pesquisa e desenvolvimento em Computação Quântica	2.560.000,00	-	2.560.000,00
1511/22	Suplementação Chamada CNPq Nº 26/2021 - Cooperação Internacional	40.000.000,00	1.247.829,77	38.752.170,23
1512/22	Ampliação da Chamada CNPq 2021 para Bolsas Recém Doutor	15.000.000,00	-	15.000.000,00
1670/21	Chamada Universal 2021	100.000.000,00	91.154.808,15	8.845.191,85
2907/20	FNDCT - TERMO DE EXECUÇÃO DESCENTRALIZADA - CNPQ - BOLSAS FINEP / FNDCT	3.125.322,00	3.125.322,00	-
Total		922.309.549	358.468.331,51	563.841.218