

MINISTÉRIO DA  
PREVIDÊNCIA SOCIAL

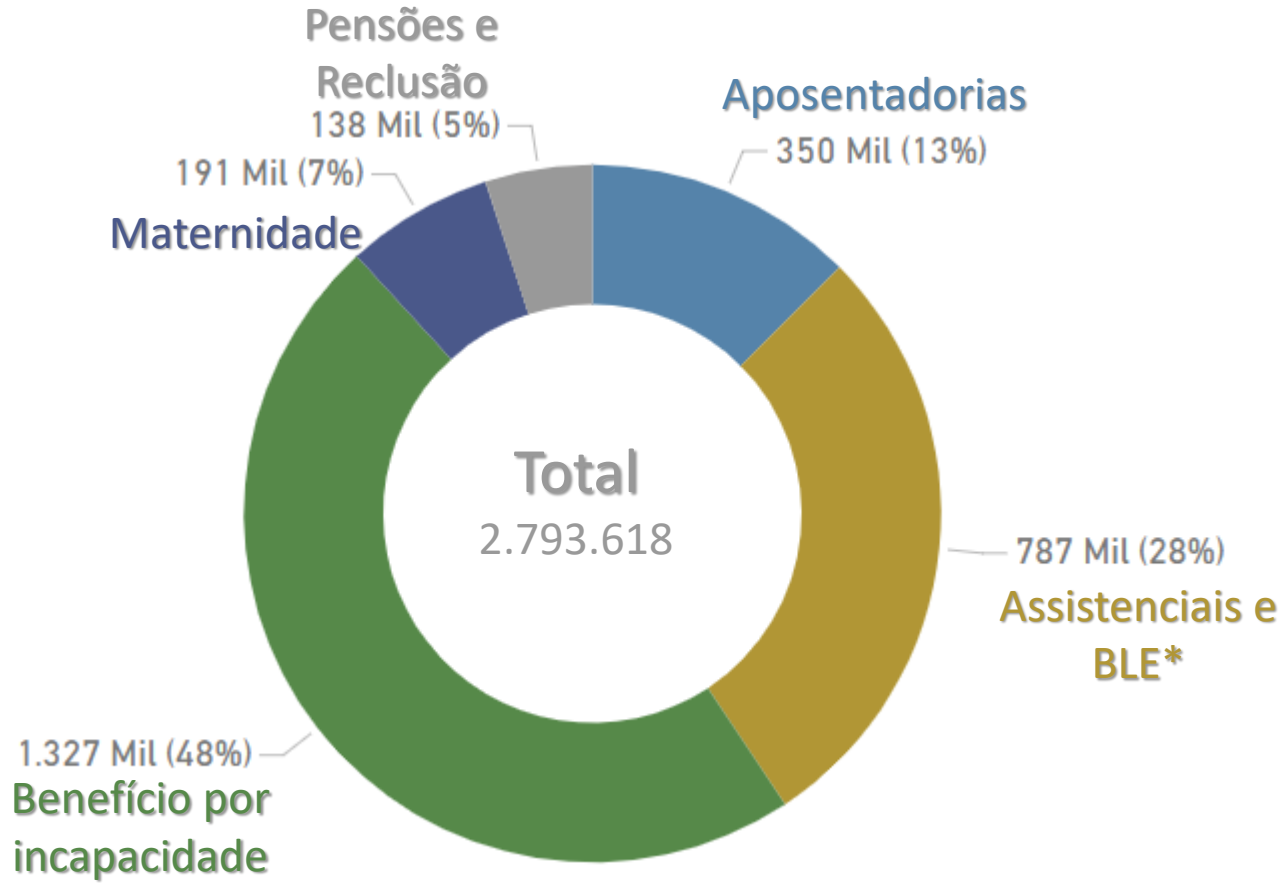


# Transparência Previdenciária

Março/2026

# Fila

Por grupo de serviço – Março/26



\*Benefícios de Legislação Especial

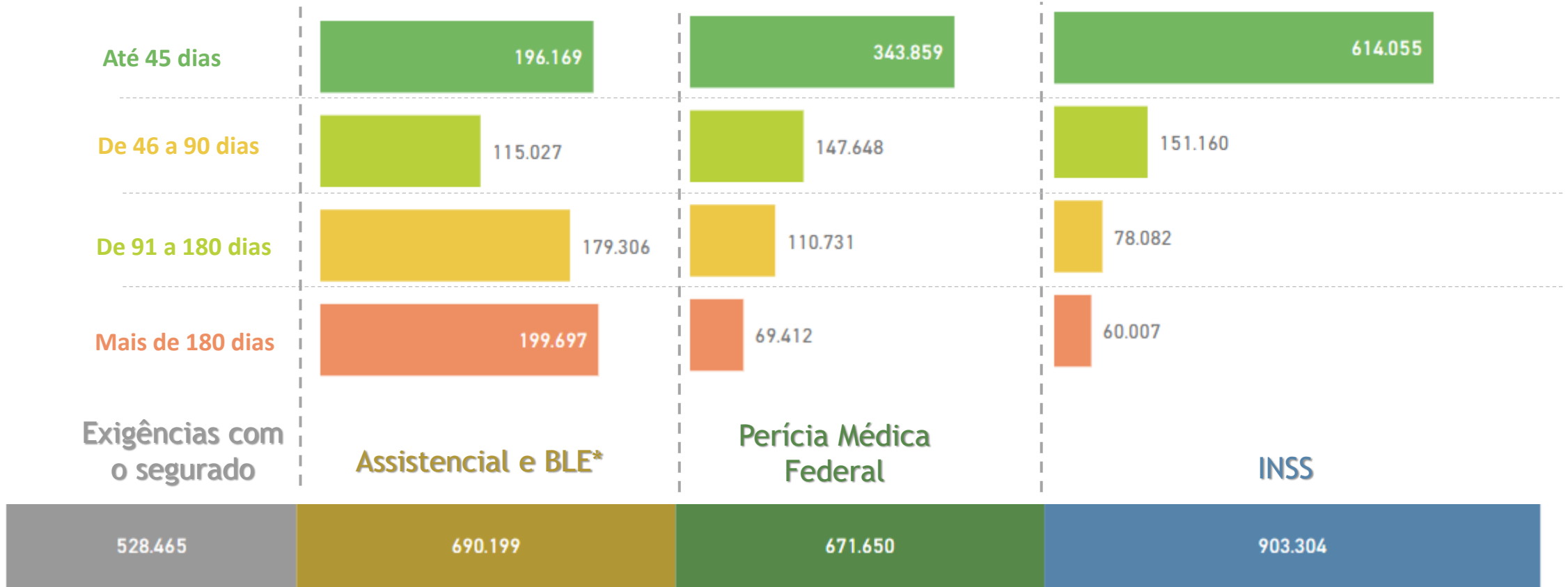
Dados referentes a Março/2026 e extração realizada em 13/04/2026.

Fonte - BG INSS



# Fila

## Por faixa de tempo de espera e responsabilidade (INSS, PMF, Assistencial e Segurado) Março/2026



\*Benefícios de Legislação Especial

Dados referentes a Março/2026 e extração realizada em 27/01/2026

Fonte: BG Tarefas

# Distribuição do estoque

## Por espécie e UF - Março/2026

UF	Aposentadorias		Assistenciais e BLE		Benefício por Incapacidade		Maternidade		Pensões e reclusão		Total	BPC PCD		BPC Idoso	
	Até 45 dias	+ 45 dias	Até 45 dias	+ 45 dias	Até 45 dias	+ 45 dias	Até 45 dias	+ 45 dias	Até 45 dias	+ 45 dias		Até 45 dias	+ 45 dias	Até 45 dias	+ 45 dias
<b>Brasil</b>	199.433	150.719	224.799	561.757	647.355	679.691	153.800	37.451	82.327	56.167	<b>2.793.499</b>	188.476	495.476	35.686	64.252
AC	457	415	1.924	5.053	1.843	1.392	1.850	697	290	330	<b>14.251</b>	1.794	4.766	128	285
AL	2.544	1.562	6.874	24.505	9.286	19.164	3.941	698	1.288	1.069	<b>70.931</b>	6.493	23.946	378	524
AM	2.235	2.532	5.312	17.861	5.704	10.795	6.691	3.176	891	1.079	<b>56.276</b>	4.456	15.781	842	2.060
AP	392	400	1.574	4.521	1.016	1.685	1.880	849	175	257	<b>12.749</b>	1.405	4.079	167	441
BA	14.813	8.829	17.626	44.881	38.270	60.114	13.231	2.151	6.361	4.605	<b>210.881</b>	14.941	41.121	2.654	3.605
CE	7.993	5.157	18.810	87.188	23.926	50.028	8.606	1.604	3.660	2.749	<b>209.721</b>	17.191	84.844	1.604	2.246
DF	1.732	2.191	2.576	7.920	7.920	10.863	1.524	429	706	824	<b>36.685</b>	2.148	6.826	407	1.067
ES	4.230	3.706	3.667	7.300	13.163	12.297	2.538	571	1.706	1.070	<b>50.248</b>	3.052	5.989	593	1.263
GO	5.424	6.161	7.700	22.205	22.060	29.200	4.869	1.576	2.484	2.729	<b>104.408</b>	6.383	19.249	1.300	2.920
MA	10.552	5.416	9.372	28.866	14.481	29.975	11.502	1.446	3.424	2.404	<b>117.438</b>	8.884	28.136	474	674
MG	24.803	19.669	17.276	29.556	74.601	49.463	11.303	2.667	9.435	5.584	<b>244.357</b>	14.290	23.914	2.918	5.350
MS	2.162	2.386	2.936	7.266	8.730	8.211	2.360	819	1.098	1.163	<b>37.131</b>	2.180	5.369	744	1.883
MT	2.984	3.104	3.509	9.580	10.856	16.843	3.716	1.225	1.354	1.522	<b>54.693</b>	2.883	7.992	614	1.576
PA	6.853	6.699	10.516	29.937	13.346	16.017	14.575	5.620	2.509	2.990	<b>109.062</b>	8.641	25.368	1.853	4.537
PB	3.886	2.403	10.644	28.830	13.555	17.590	4.465	759	1.747	1.338	<b>85.217</b>	9.936	27.893	702	890
PE	8.653	5.563	15.314	44.145	22.337	35.865	9.205	1.606	3.754	2.934	<b>149.376</b>	12.825	41.092	2.462	2.941
PI	3.525	2.200	5.385	16.681	15.102	27.844	3.783	594	1.708	1.293	<b>78.115</b>	5.075	16.266	304	377
PR	13.154	10.138	8.676	12.434	41.745	29.467	5.520	1.990	4.662	3.707	<b>131.493</b>	6.725	9.449	1.916	2.883
RJ	12.718	7.767	16.396	30.019	43.972	32.230	6.283	1.440	6.503	3.822	<b>161.150</b>	12.462	20.735	3.878	9.025
RN	3.240	1.863	5.881	15.576	10.082	12.325	3.059	512	1.401	1.059	<b>54.998</b>	5.332	15.007	544	540
RO	1.160	848	1.872	5.629	4.721	8.936	1.791	448	580	568	<b>26.553</b>	1.598	4.914	270	703
RR	248	263	790	3.128	880	799	811	381	126	153	<b>7.579</b>	513	1.453	276	1.671
RS	11.225	9.474	9.234	14.819	45.447	28.757	4.468	1.497	4.700	3.721	<b>133.342</b>	7.617	11.541	1.574	3.156
SC	8.105	8.113	5.023	7.167	40.982	29.471	3.769	1.337	3.024	2.373	<b>109.364</b>	4.203	5.718	778	1.381
SE	1.960	1.379	3.086	9.802	6.176	11.300	1.927	323	944	722	<b>37.619</b>	2.835	9.442	248	338
SP	43.085	31.067	30.302	40.252	153.305	122.821	17.899	2.016	17.131	5.333	<b>463.211</b>	22.314	28.327	7.838	11.547
TO	1.300	1.414	2.524	6.636	3.849	6.239	2.234	1.020	666	769	<b>26.651</b>	2.300	6.259	220	369

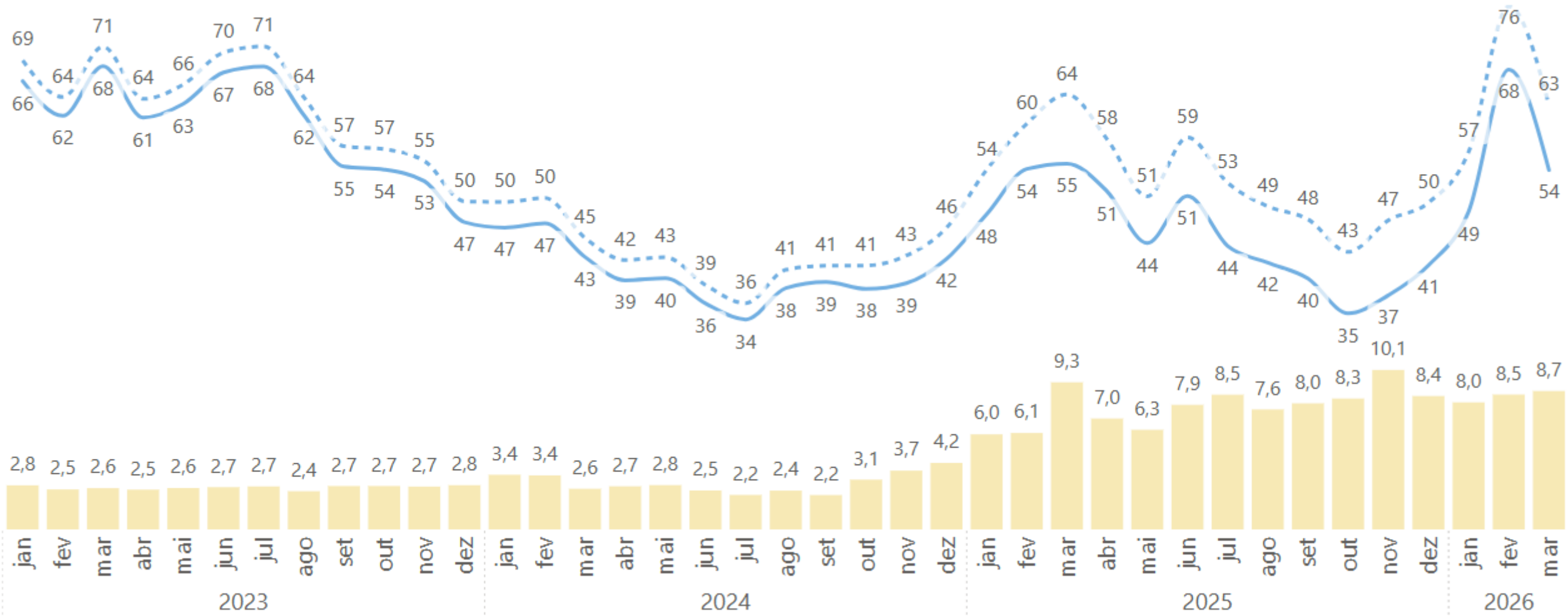
Dados referentes a Março/2026 e extração realizada em 13/04/2026.

Fonte – BG Tarefas

# Tempo Médio de Concessão

Série temporal

Tempo Médio de Exigência - - - TMC Bruto — TMC Liq



TMC-liq: Tempo de concessão descontado do tempo em que o requerimento está pendente de ação do requerente.

Dados referentes a Março/2026 e extração realizada em 13/04/2026.

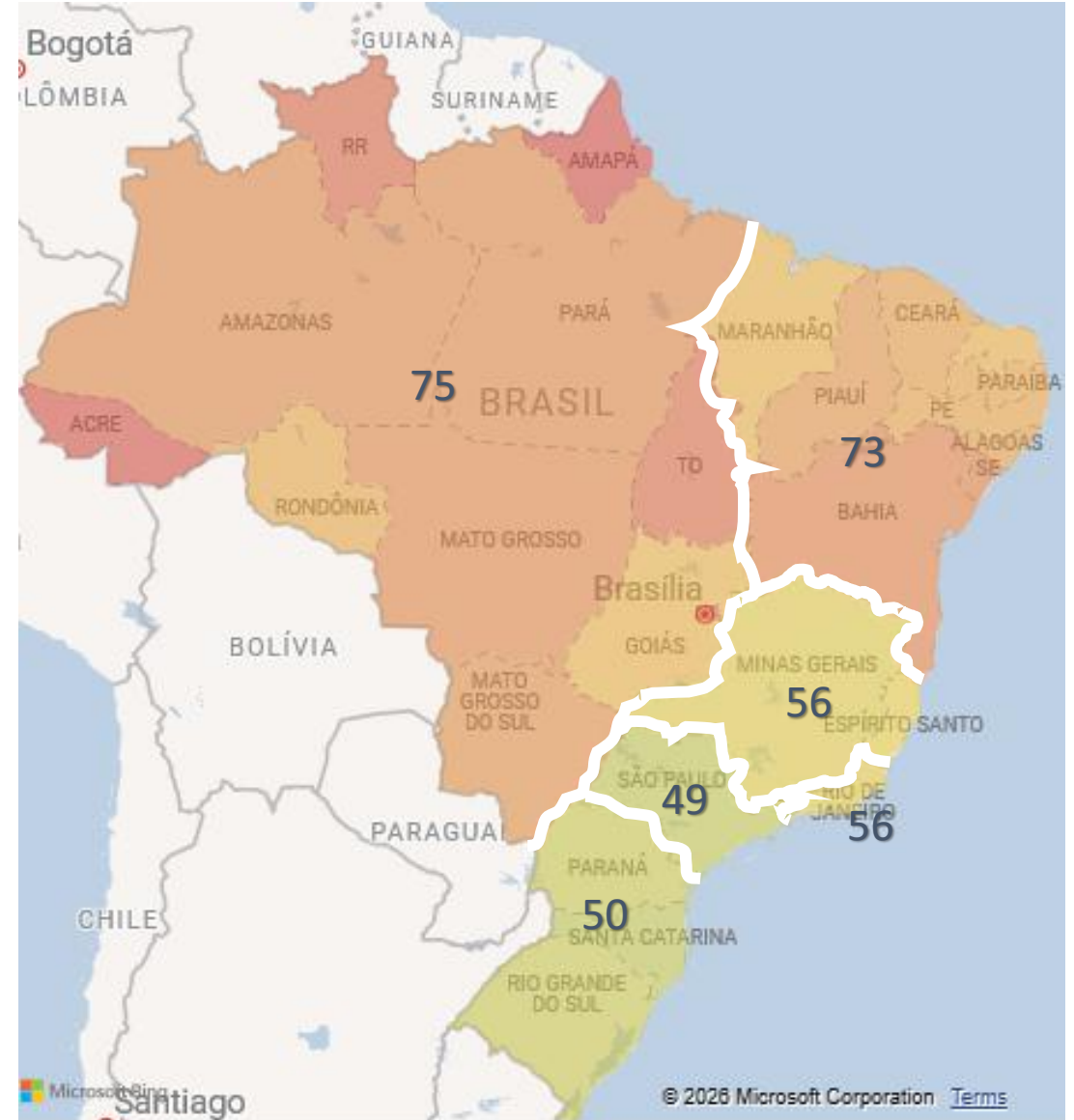
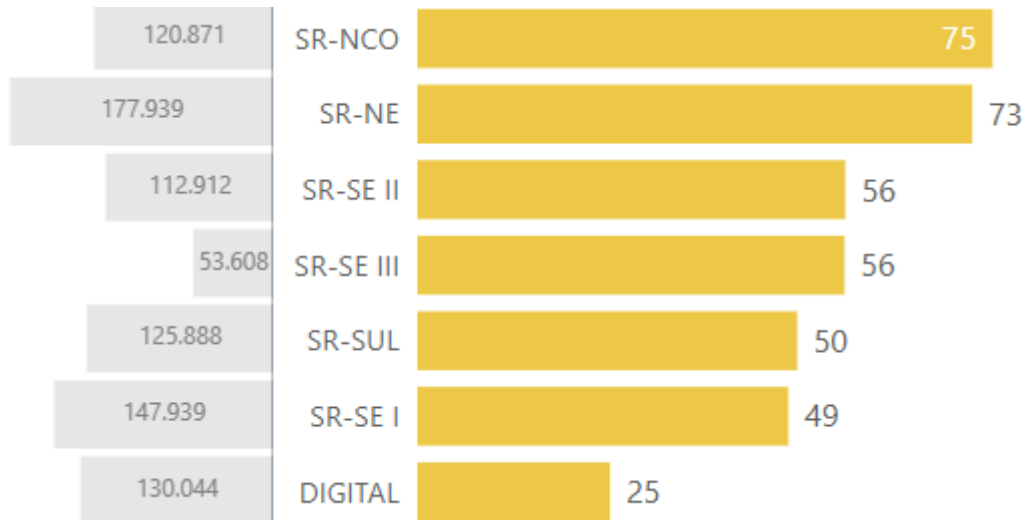
Fonte: SUIBE e BG Tarefas

# Tempo Médio de Concessão Líquido (TMC-liq.)

## Visão por Superintendência Regional - Março/2026

Qtd de concedidos  
Total 890 Mil

Tempo Médio de Concessão Líquido  
TMC geral: 54



\*Digital: Benefícios processados na OL 23001240 (Que são originários de todo o Brasil)

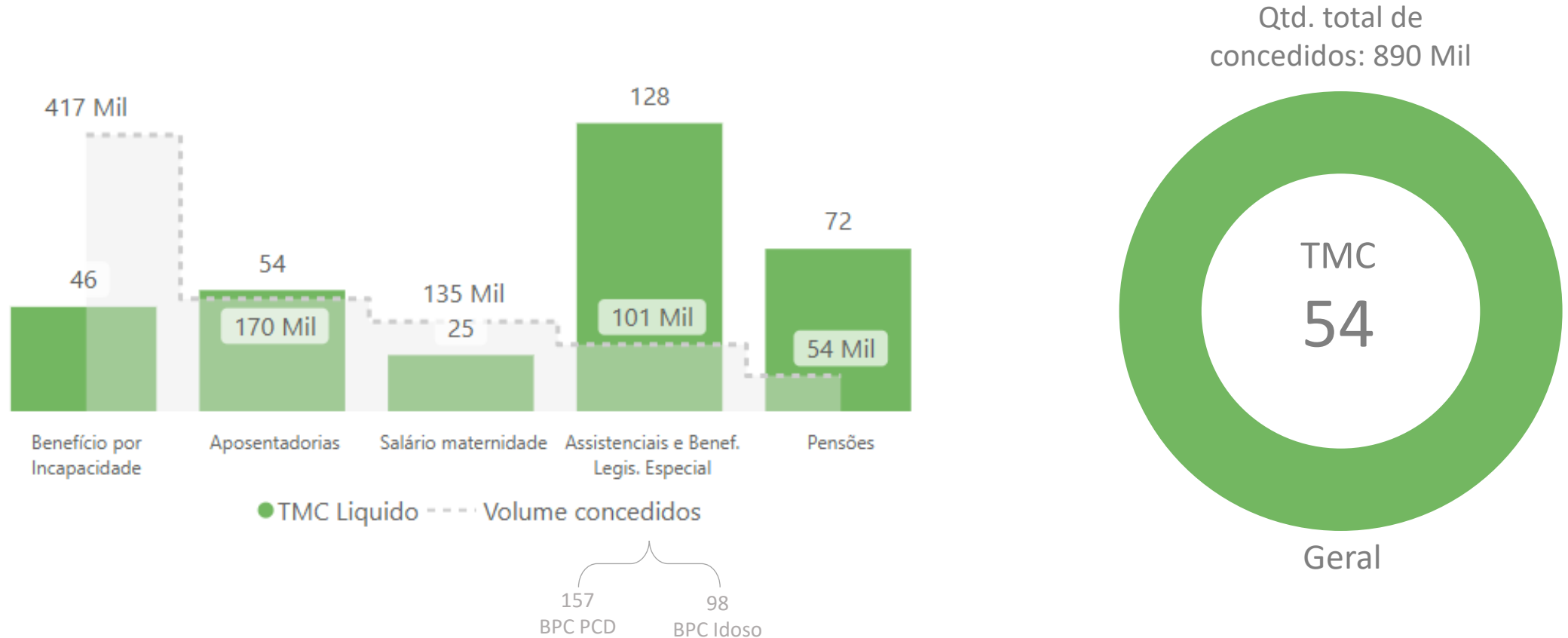
Dados referentes a Março/2026 e extração realizada em 13/04/2026.

Fonte: SUIBE

TMC-liq: Tempo de concessão descontado do tempo em que o requerimento está pendente de ação do requerente.

# Tempo Medio de Concessão Líquido (TMC-liq.)

Março/2026 - Visão por grupo de principais espécies\*



\*Além dos principais grupos discriminados acima, compõe o total de benefícios concedidos outras espécies

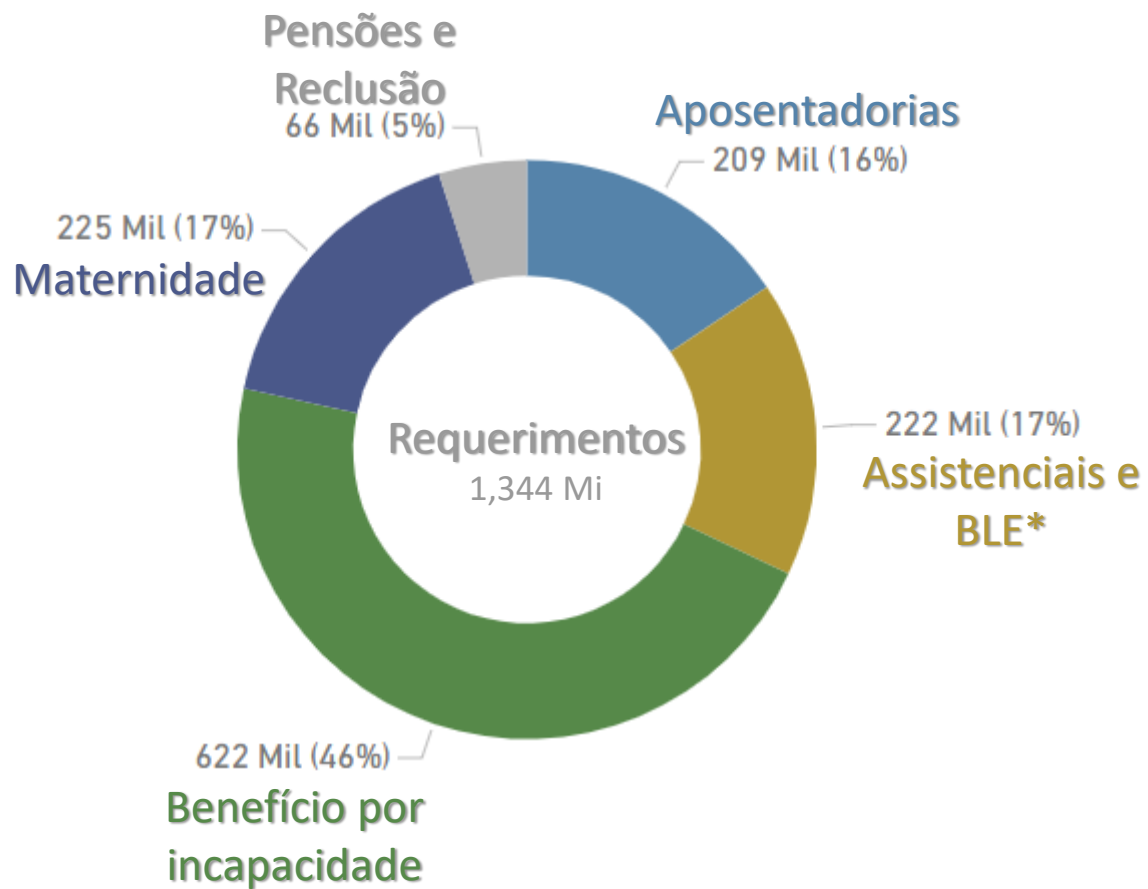
Dados referentes a Março/2026 e extração realizada em 13/04/2026.

Fonte: SUIBE

TMC-liq: Tempo de concessão descontado do tempo em que o requerimento está pendente de ação do requerente.

# Benefícios Requeridos

## Por grupo de serviço – Março/26



\*Benefícios de Legislação Especial

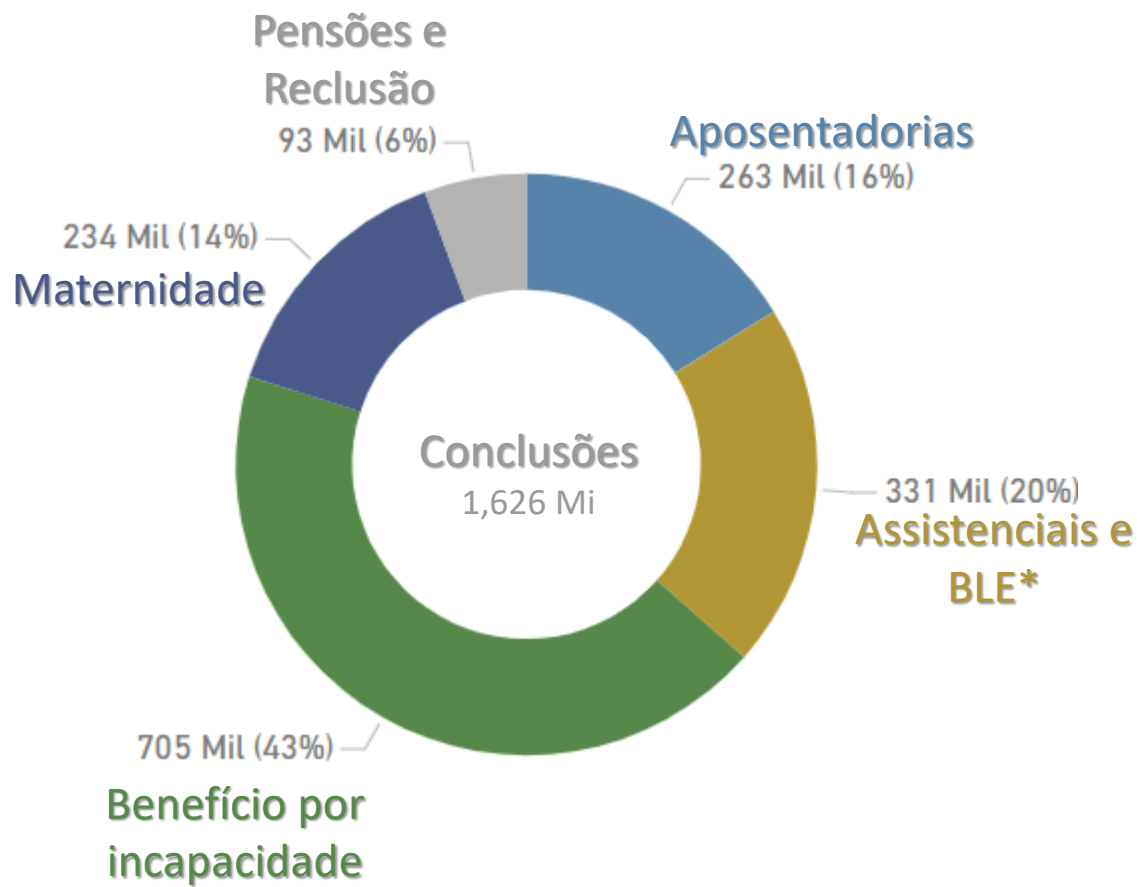
Dados referentes a Março/2026 e extração realizada em 13/04/2026.

Fonte - BG INSS



# Benefícios Concluídos

Por grupo de serviço – Março/26



\*Benefícios de Legislação Especial

Dados referentes a Março/2026 e extração realizada em 13/04/2026.

Fonte - BG INSS





**BENEFÍCIOS**

## Benefícios concedidos: 889.605\*

### Previdenciários temporários



Auxílio por incapacidade temporária

416.784 (46,9%)

AtestMed	202.475
Perícia	184.848
Outros	29.461



Salário-maternidade  
135.391 (15,2%)

Outros  
previdenciários temporários: 907 (0,1%)

### Previdenciários permanentes



Aposentadorias  
169.887 (19,1%)

Idade	108.822
Tempo	24.834
Demais	36.231



Pensão por morte  
53.691 (6,0%)

Outros  
previdenciários permanentes: 12.172 (1,4%)

### Assistenciais e Benefícios de legislação especial (BLE)



Benefícios assistenciais e BLE  
100.755 (11,3%)

BPC - Deficiente	60.678
BPC - Idoso	39.359
BLE e outros	718

# Principais motivos de indeferimento

## Auxílio doença previdenciário

Incapacidade para o trabalho ou atividade desempenhada não comprovada na perícia médica

## Benefício assistencial à pessoa com deficiência

Não atende ao critério de deficiência para acesso ao BPC-LOAS

## Benefício assistencial ao idoso

Renda familiar mensal acima de  $\frac{1}{4}$  do salário-mínimo por pessoa (jan/26 R\$ 379,50 cada)

## Salário Maternidade

Requerente não filiado ao RGPS na data de afastamento

## Aposentadorias

Não possui tempo ou idade suficientes para a concessão do benefício após a reforma da previdência

## Pensão por Morte Previdenciária

Não comprovação do vínculo de companheira (o)



796.798  
47% de indeferimento

Benefícios  
indeferidos

# Grandes números do INSS

## Valor bruto e líquido da folha Março/2026

	Benefícios do RGPS	Benefícios Assistenciais e de Legislação Especial	Total
Benefícios Pagos (Quant.)	35.096.298	6.622.836	41.719.134
Valor Bruto (R\$)	R\$ 78,06 bi	R\$ 10,74 bi	R\$ 88,8 bi
<b>Retenção de Imposto de Renda direto na fonte</b>	<b>R\$ 357,72 mi</b>		
Valor Líquido (R\$)	R\$ 77,7 bi	R\$ 10,74 bi	R\$ 88,45 bi
<b>Contribuintes RGPS</b>	<b>58,5 milhões*</b>		

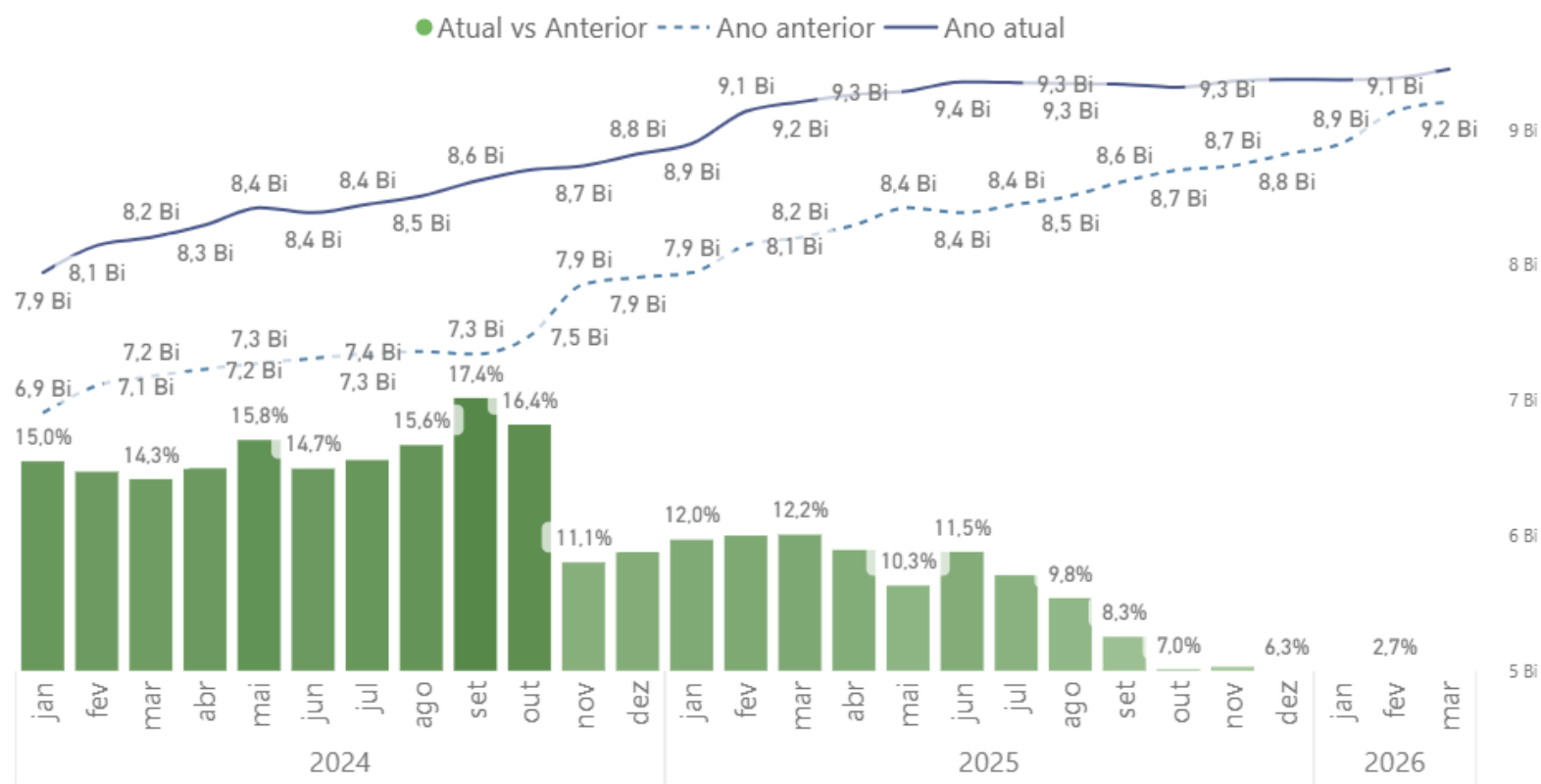
\*Corresponde ao número médio mensal de contribuintes, ou seja, à soma do número de meses com contribuição para cada trabalhador, dividido por 12.

Fonte: SÍNTESE e Boletim Estatístico da Previdência Social - Vol. 29 nº 02 Tabela 01

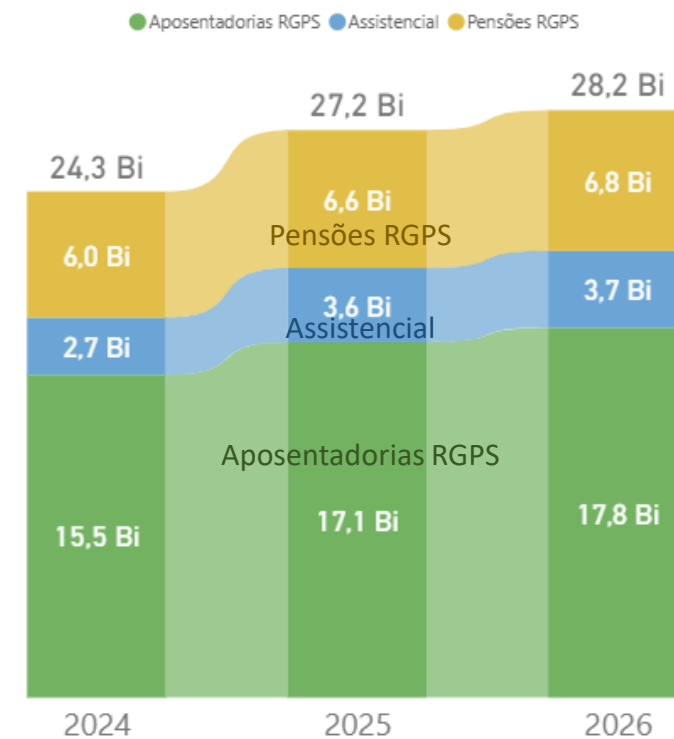
Dados referentes a Março/2026 e extração realizada em 13/04/2026.

# Evolução de descontos de empréstimo consignado

Valor das rubricas de descontos em benefícios somadas



Acumulado  
2024x2026x2026



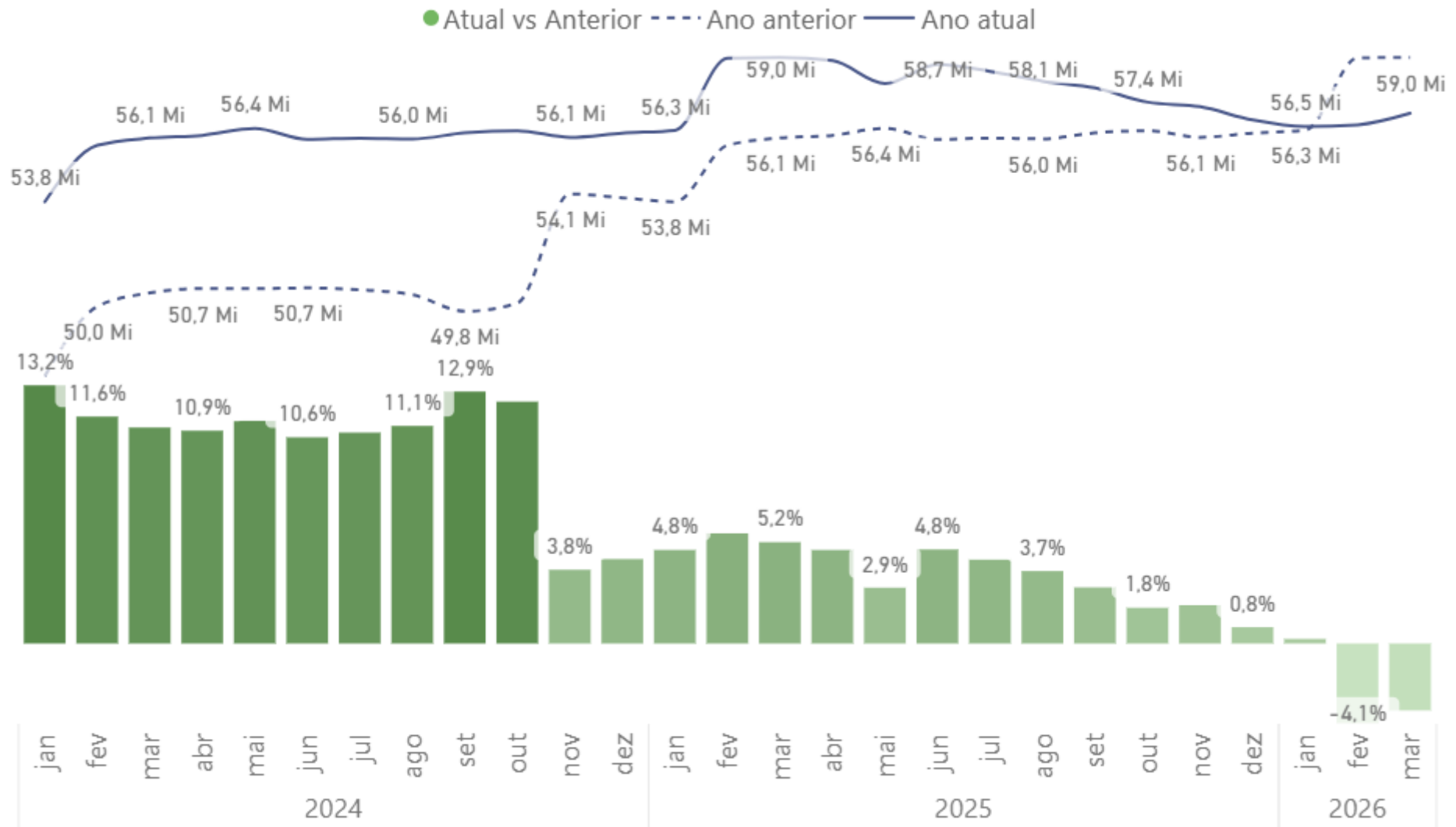
Fonte: SÍNTESE

Dados referentes a Março/2026 e extração realizada em 13/04/2026.

\* Dados da folha, sem 13º

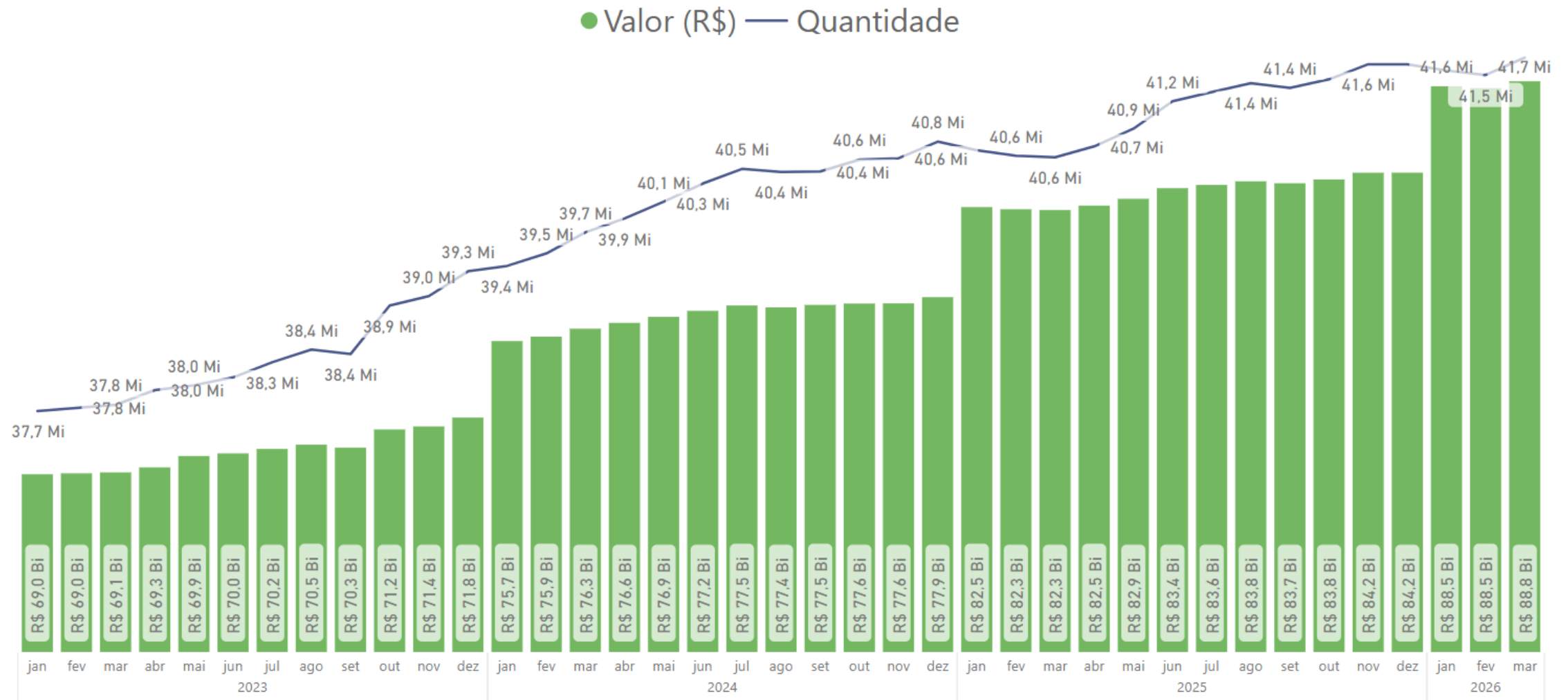
# Evolução de descontos de empréstimo consignado

## Qtd de contratos ativos



# Evolução mensal da folha de benefícios emitidos

## Valor bruto



Dados referentes a Março/2026 e extração realizada em 13/04/2026.

Fonte: Síntese - maciça mensal valor bruto

\* Valores do abono anual (13º) não constam

\*\* Março – possui valores com reajuste anual e novo salário-mínimo

# GLOSSÁRIO

- **PMF:** Perícia Médica – requerimentos que aguardam perícia médica presencial.
- **TMC - Tempo Médio de Concessão:** é tempo médio entre a Data de Entrada do Requerimento (DER) até a Data do Despacho do Benefício (DDB), excluídos os benefícios de Acordos Internacionais, Cumprimento de Decisão Recursal e Judiciais e benefício da espécie 96. **\*\*TM-Ex - Tempo Médio de Exigência** ao Segurado é o Tempo Médio entre a(s) Data(s) da Emissão da Exigência ao Segurado e a(s) Data(s) do Cumprimento da Exigências, excluídos os benefícios indeferidos ou desistidos, de Acordos Internacionais, Cumprimento de Decisão Recursal e Judiciais e benefício da espécie 96 **\*\*\*TMC-Líq - Tempo Médio de Concessão Líquido**, representado pelo TMC descontado do TM-Ex, período que o processo permaneceu em exigência
- **AGUARDANDO ANÁLISE:** Requerimento em fase de análise, ou aguardando a análise pelo INSS, sem pendências por parte do cidadão
- **EM EXIGÊNCIA:** Requerimentos pendentes de apresentação de informações ou documentação por parte do cidadão
- **REQUERIDOS:** Total de requerimentos de reconhecimento inicial de direito apresentado pelo cidadão ao INSS no mês.
- **CONCLUÍDOS:** Total de requerimentos de reconhecimento inicial de direito cuja análise foi concluída pelo INSS no mês.
- **Fila:** Corresponde ao montante de requerimentos aguardando análise e em exigência.
- **BENEFICIÁRIOS:** Pessoas que recebem benefícios geridos pelo INSS.
- **CONTRIBUINTES:** Pessoas que contribuem para a manutenção do sistema previdenciário.
- **Benefícios de Legislação especial (BLE):** Benefício Assistencial à Pessoa com Deficiência – Microcefalia, Pensão Especial - Crianças com Síndrome Congênita do Zika Vírus, Pensão Especial - Síndrome da Talidomida



MINISTÉRIO DA  
PREVIDÊNCIA SOCIAL

