

MINISTÉRIO DA
PREVIDÊNCIA SOCIAL



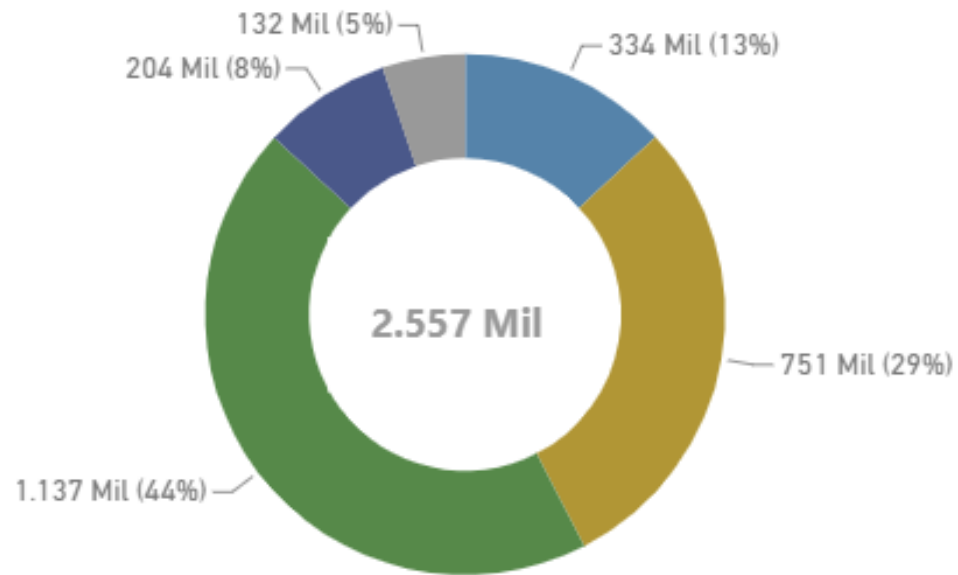
Transparência Previdenciária

Abril/2026

Fila

Por grupo de serviço - Abril/26

● Aposentadorias ● Assistenciais e BLE ● BI ● Maternidade ● Pensões e reclusão



*Benefícios de Legislação Especial

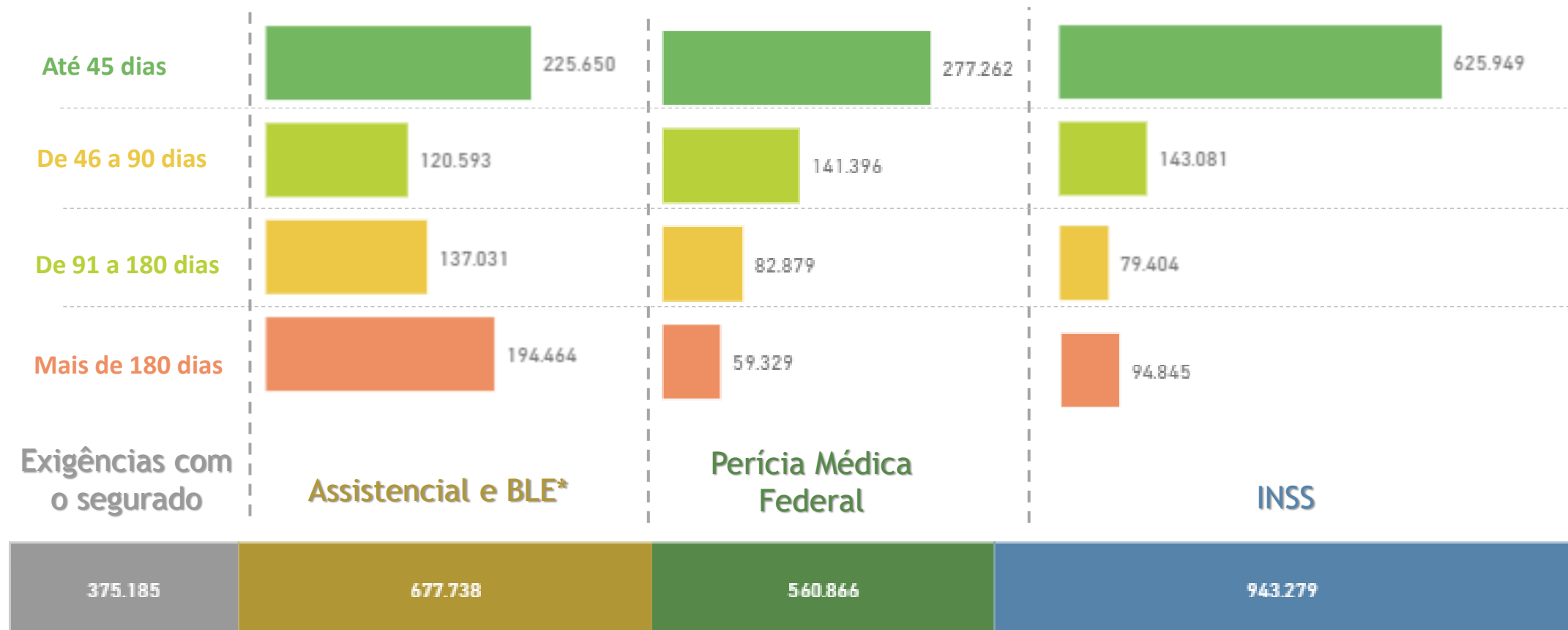
Dados referentes a Abril/2026 e extração realizada em 13/04/2026.

Fonte - BG INSS



Fila

Por faixa de tempo de espera e responsabilidade (INSS, PMF, Assistencial e Segurado) Abril/2026



Estoque Total
2.557 Mil

*Benefícios de Legislação Especial

Dados referentes a Abril/2026 e extração realizada em 27/01/2026

Fonte: BG Tarefas

Distribuição do estoque

Por espécie e UF - Abril/2026

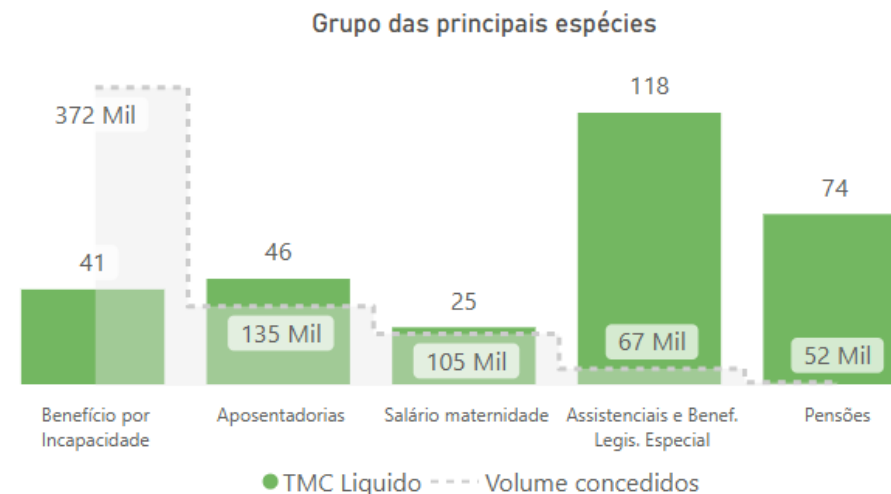
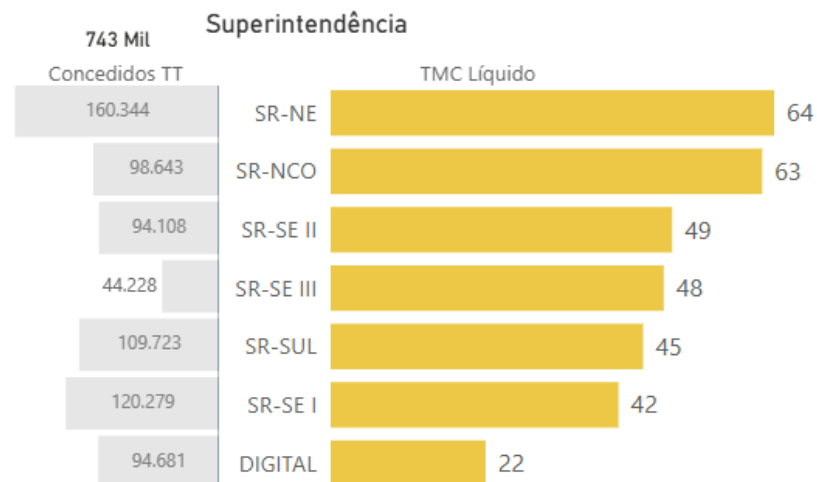
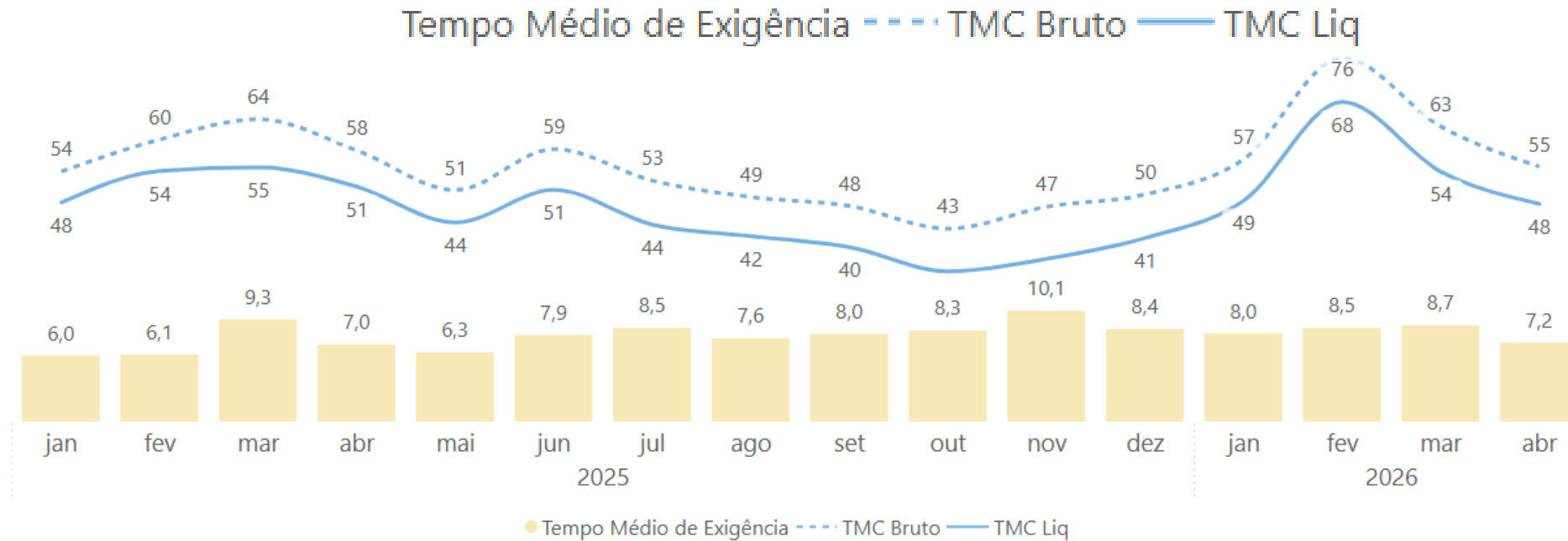
UF	Aposentadorias		Assistenciais e BLE		Benefício por Incapacidade		Maternidade		Pensões e reclusão		Total	BPC PCD		BPC Idoso	
	Até 45 dias	+ 45 dias	Até 45 dias	+ 45 dias	Até 45 dias	+ 45 dias	Até 45 dias	+ 45 dias	Até 45 dias	+ 45 dias		Até 45 dias	+ 45 dias	Até 45 dias	+ 45 dias
Brasil	206.803	127.021	247.546	503.381	537.614	598.954	177.578	26.645	86.303	45.224	2.557.069	203.951	446.601	42.950	54.429
AC	527	275	2.097	4.644	1.440	1.204	1.981	423	295	230	13.116	1.946	4.410	148	230
AL	2.608	1.361	7.180	22.740	7.301	17.329	4.318	525	1.384	844	65.590	6.742	22.178	429	516
AM	2.430	1.707	5.995	15.756	5.248	8.551	7.341	1.919	927	663	50.537	4.956	14.038	1.024	1.692
AP	391	281	1.748	4.040	853	1.450	2.224	517	184	157	11.845	1.542	3.672	204	365
BA	15.194	7.396	19.127	42.027	31.648	56.357	13.903	1.832	6.264	3.991	197.739	15.855	38.487	3.245	3.361
CE	8.551	4.284	20.725	79.508	19.717	44.754	9.095	1.255	3.759	2.367	194.015	18.484	77.343	2.226	2.052
DF	1.815	1.769	2.898	7.083	7.104	8.723	1.933	285	770	509	32.889	2.459	6.163	426	887
ES	4.290	3.043	3.961	5.823	11.163	10.768	3.249	580	1.852	834	45.563	3.312	4.862	636	900
GO	5.552	4.484	8.332	20.291	18.704	24.760	6.322	990	2.622	1.785	93.842	6.846	17.677	1.455	2.564
MA	11.516	3.671	9.576	26.240	11.461	27.110	9.824	1.164	3.514	2.025	106.101	8.978	25.510	583	663
MG	24.987	15.738	18.903	22.826	61.596	42.836	14.425	2.528	10.180	4.676	218.695	15.518	18.832	3.305	3.687
MS	2.306	1.751	3.081	6.439	7.598	6.308	2.595	644	1.177	782	32.681	2.307	4.950	765	1.471
MT	3.075	2.298	3.763	8.548	9.103	13.914	4.541	866	1.382	925	48.415	3.073	7.181	678	1.343
PA	7.722	4.085	11.475	27.256	10.855	13.647	16.366	3.299	2.733	1.782	99.220	9.277	23.205	2.170	4.004
PB	3.938	2.186	11.276	27.732	11.097	16.513	4.741	630	1.721	1.157	80.991	10.371	26.865	894	815
PE	9.174	4.647	17.128	40.576	18.978	31.225	9.780	1.276	4.031	2.376	139.191	13.999	37.708	3.107	2.739
PI	3.425	1.710	5.548	15.114	11.685	24.453	3.717	436	1.718	1.109	68.915	5.173	14.706	371	369
PR	13.435	9.195	8.985	12.151	34.853	25.998	7.183	1.024	4.971	2.860	120.655	7.043	8.783	1.902	3.238
RJ	12.468	7.124	19.636	26.140	34.971	30.426	7.653	1.112	6.273	3.408	149.211	14.034	18.272	5.545	7.603
RN	3.435	1.687	6.077	14.213	8.172	10.799	3.302	426	1.420	951	50.482	5.398	13.684	673	492
RO	1.210	647	1.906	5.045	4.071	7.127	2.054	312	601	393	23.366	1.626	4.470	271	562
RR	315	183	984	2.054	721	633	961	207	156	93	6.307	636	1.226	344	824
RS	11.727	8.659	10.016	13.975	37.170	25.695	5.886	851	5.196	2.728	121.903	8.247	10.510	1.728	3.304
SC	8.403	7.593	5.510	7.003	34.722	27.149	5.109	641	3.352	1.749	101.231	4.629	5.440	855	1.470
SE	2.026	1.140	3.142	9.006	4.962	10.129	2.225	268	900	621	34.419	2.810	8.656	330	325
SP	44.889	29.271	36.181	30.922	129.544	105.633	24.067	2.073	18.193	5.711	426.484	26.661	21.879	9.374	8.627
TO	1.394	836	2.296	6.229	2.877	5.463	2.783	562	728	498	23.666	2.029	5.894	262	326

Dados referentes a Abril/2026 e extração realizada em 13/04/2026.

Fonte – BG Tarefas

Tempo Médio de Concessão

Série temporal



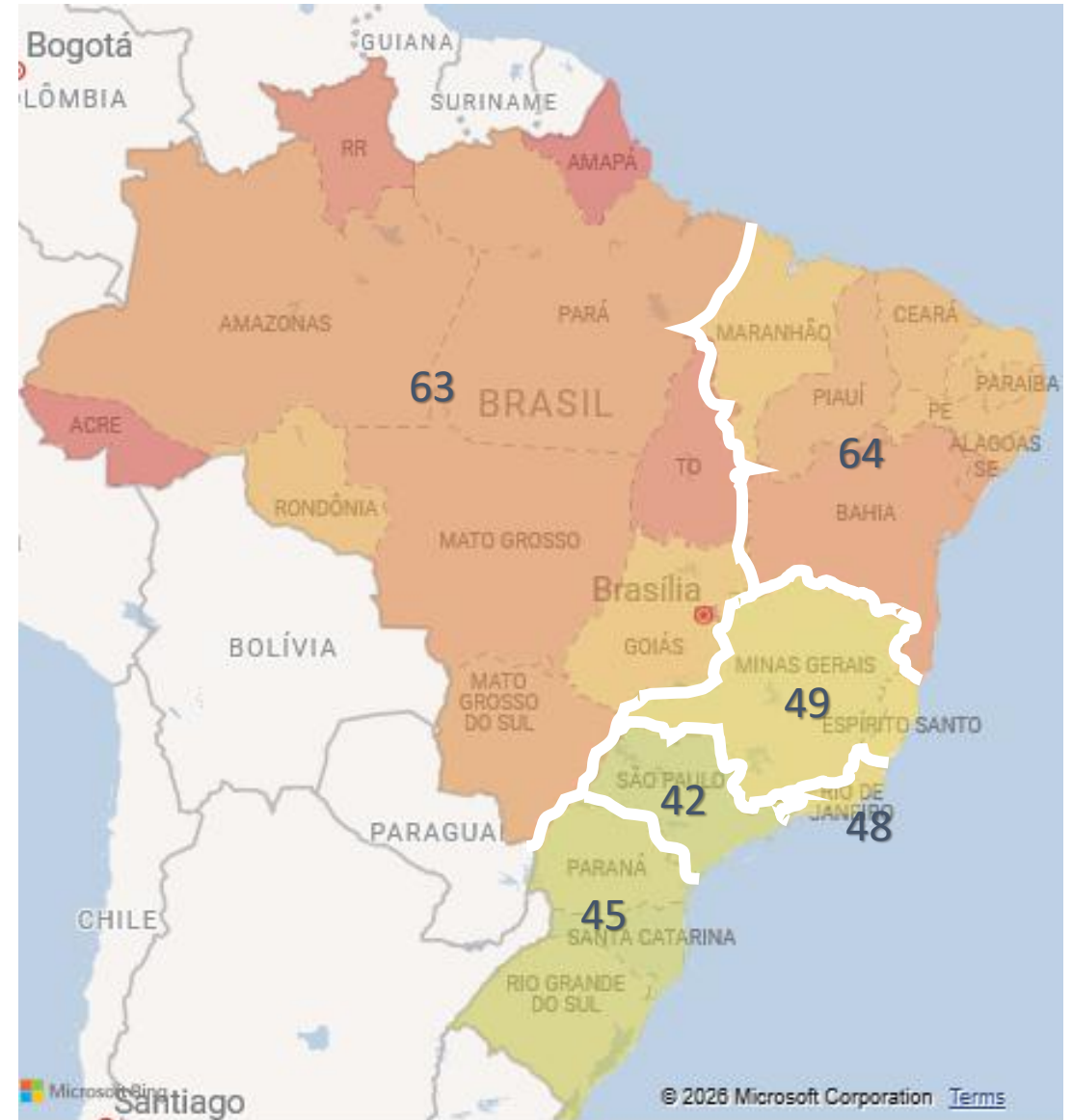
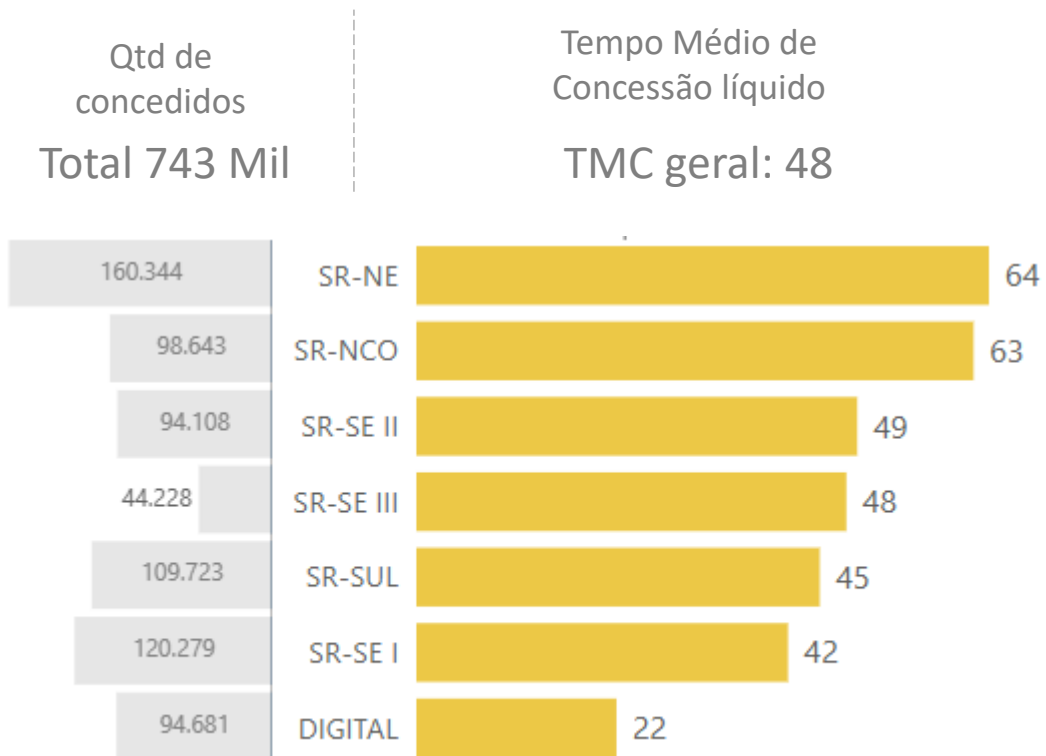
TMC-liq: Tempo de concessão descontado do tempo em que o requerimento está pendente de ação do requerente.

Dados referentes a Abril/2026 e extração realizada em 13/04/2026.

Fonte: SUIBE e BG Tarefas

Tempo Médio de Concessão Líquido (TMC-liq.)

Visão por Superintendência Regional - Abril/2026



*Digital: Benefícios processados na OL 23001240 (Que são originários de todo o Brasil)

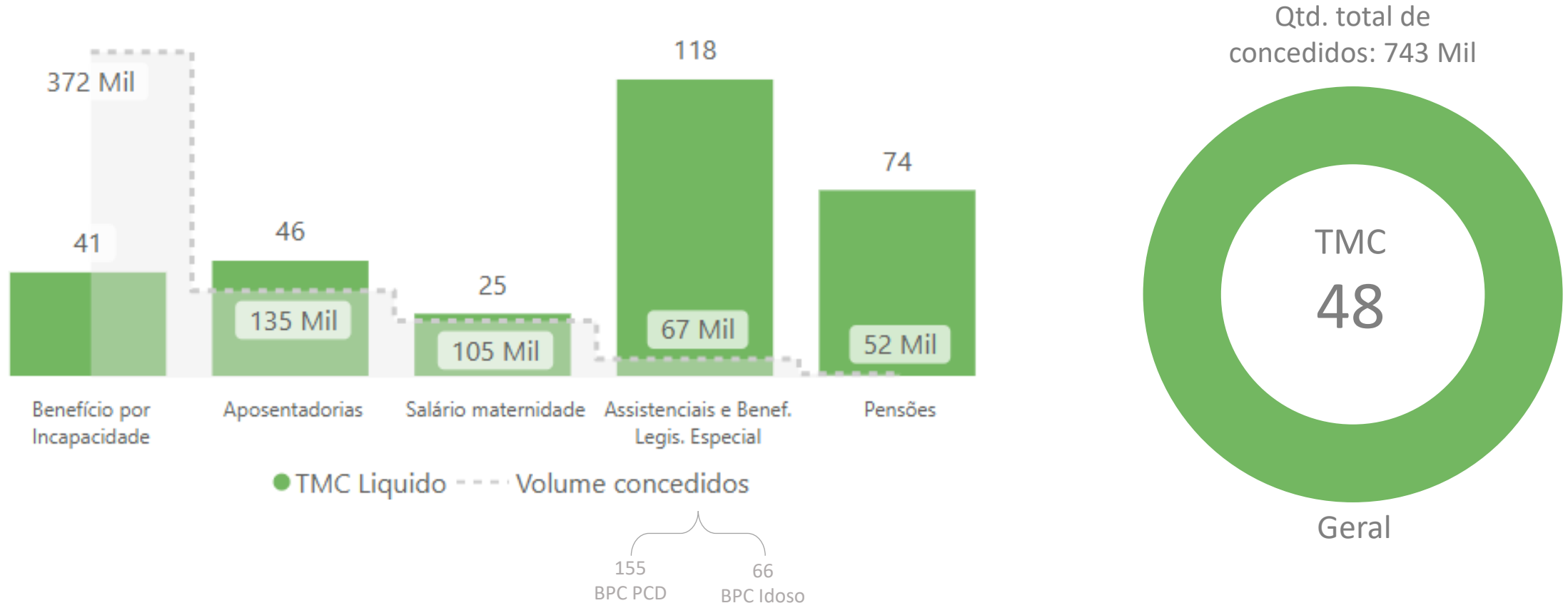
Dados referentes a Abril/2026 e extração realizada em 13/04/2026.

Fonte: SUIBE

TMC-liq: Tempo de concessão descontado do tempo em que o requerimento está pendente de ação do requerente.

Tempo Medio de Concessão Líquido (TMC-liq.)

Abril/2026 - Visão por grupo de principais espécies*



*Além dos principais grupos discriminados acima, compõe o total de benefícios concedidos outras espécies

Dados referentes a Abril/2026 e extração realizada em 13/04/2026.

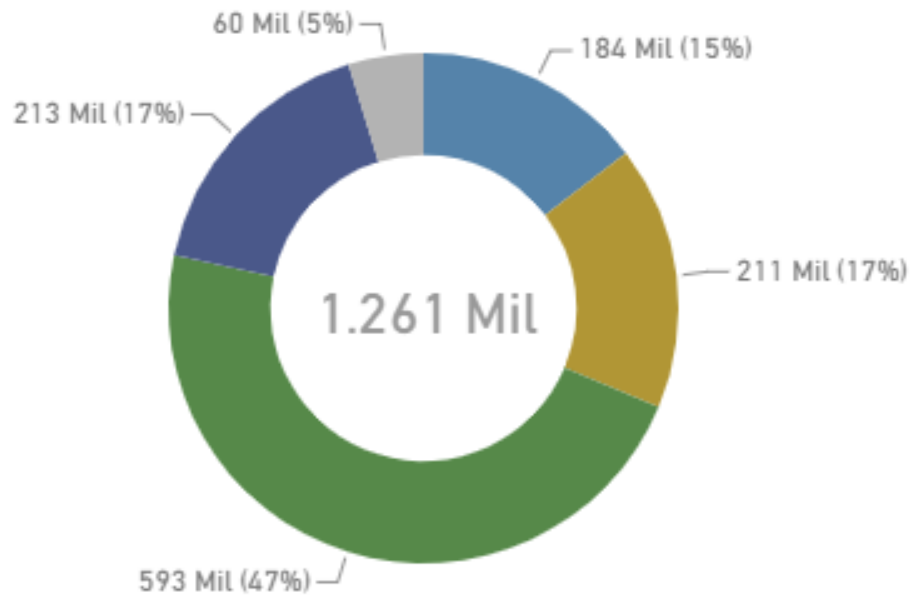
Fonte: SUIBE

TMC-liq: Tempo de concessão descontado do tempo em que o requerimento está pendente de ação do requerente.

Benefícios Requeridos

Por grupo de serviço - Abril/26

● Aposentadorias ● Assistenciais e BLE ● BI ● Maternidade ● Pensões e reclusão



*Benefícios de Legislação Especial

Dados referentes a Abril/2026 e extração realizada em 13/04/2026.

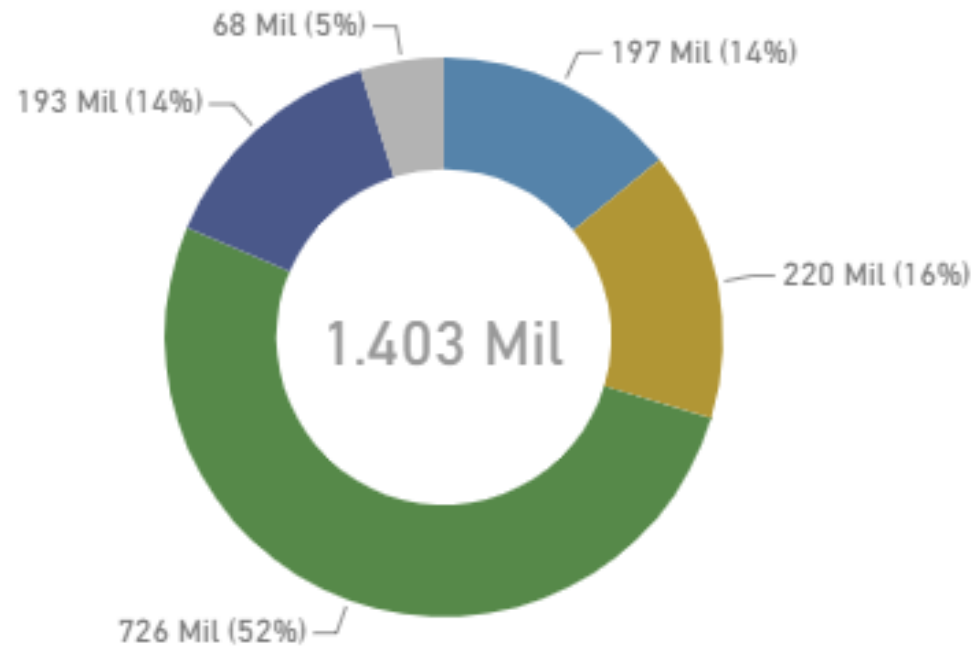
Fonte - BG INSS



Benefícios Concluídos

Por grupo de serviço - Abril/26

● Aposentadorias ● Assistenciais e BLE ● BI ● Maternidade ● Pensões e reclusão



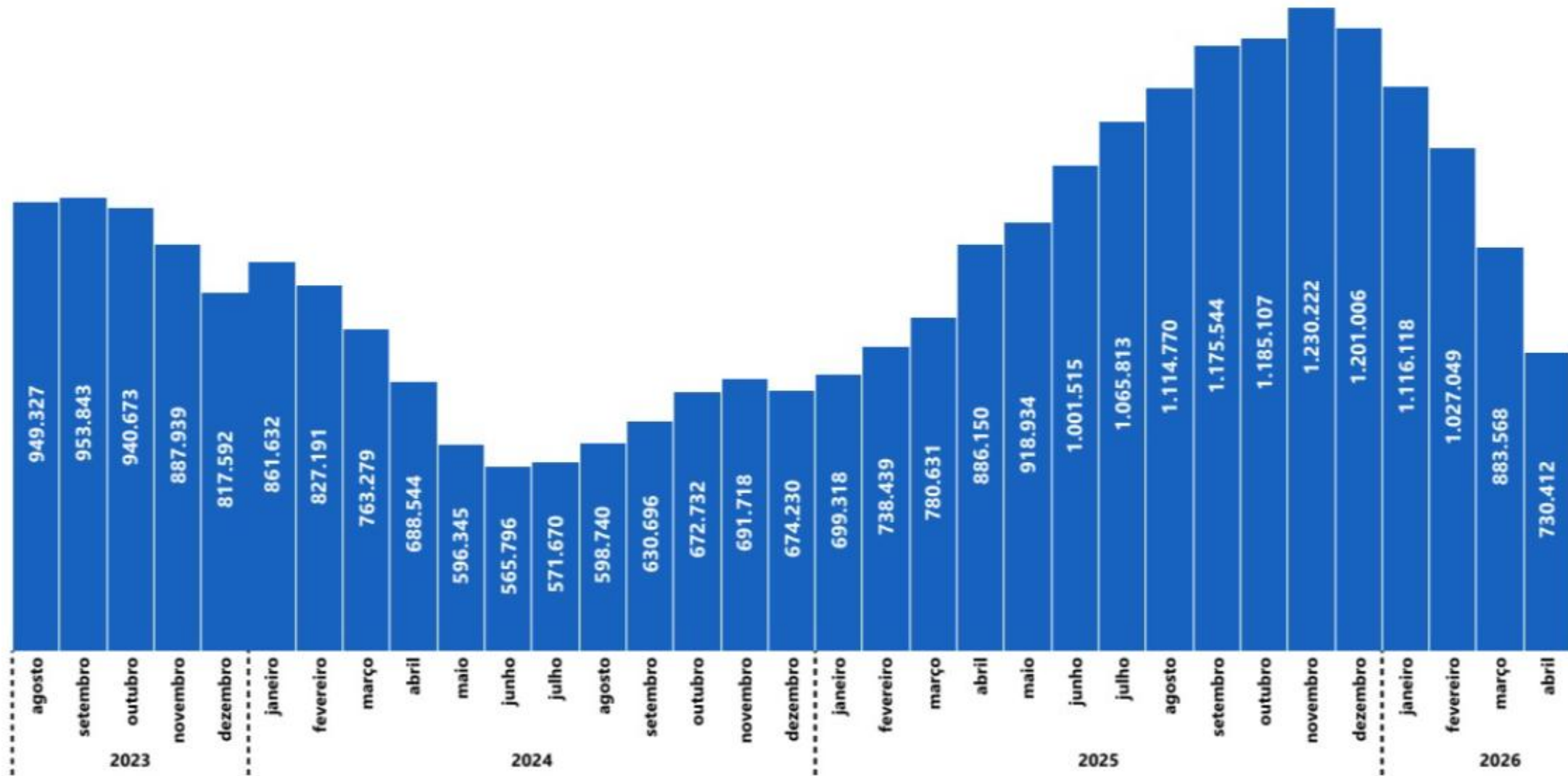
*Benefícios de Legislação Especial

Dados referentes a Abril/2026 e extração realizada em 13/04/2026.

Fonte - BG INSS



Evolução do Estoque de Perícia nos últimos meses – posição do mês corrente



Representa o total de requerentes que aguardavam atendimento de perícia inicial de reconhecimento de direito.



BENEFÍCIOS

Benefícios concedidos: 742.994*

Previdenciários temporários



Auxílio por incapacidade temporária

371.738 (50,0%)

AtestMed	140.562
Perícia	200.577
Outros	30.599



Salário-maternidade

104.534 (14,1%)

Outros previdenciários temporários: 663 (0,1%)

Previdenciários permanentes



Aposentadorias

134.698 (18,1%)

Idade	88.174
Tempo	18.771
Demais	27.751



Pensão por morte

52.204 (7,0%)

Outros previdenciários permanentes: 12.371 (1,7%)

Assistenciais e Benefícios de legislação especial (BLE)



Benefícios assistenciais e BLE

66.782 (9,0%)

BPC - Deficiente	45.636
BPC - Idoso	20.996
BLE e outros	150

Grandes números do INSS

Valor bruto e líquido da folha Abril/2026

	Benefícios do RGPS	Benefícios Assistenciais e de Legislação Especial	Total
Benefícios Pagos (Quant.)	35.193.673	6.606.457	41.800.130
Valor Bruto (R\$)	R\$ 78,28 bi	R\$ 10,72 bi	R\$ 89 bi
Retenção de Imposto de Renda direto na fonte	R\$ 356,93 mi		
Valor Líquido (R\$)	R\$ 77,93 bi	R\$ 10,72 bi	R\$ 88,65 bi
Contribuintes RGPS	58,5 milhões*		

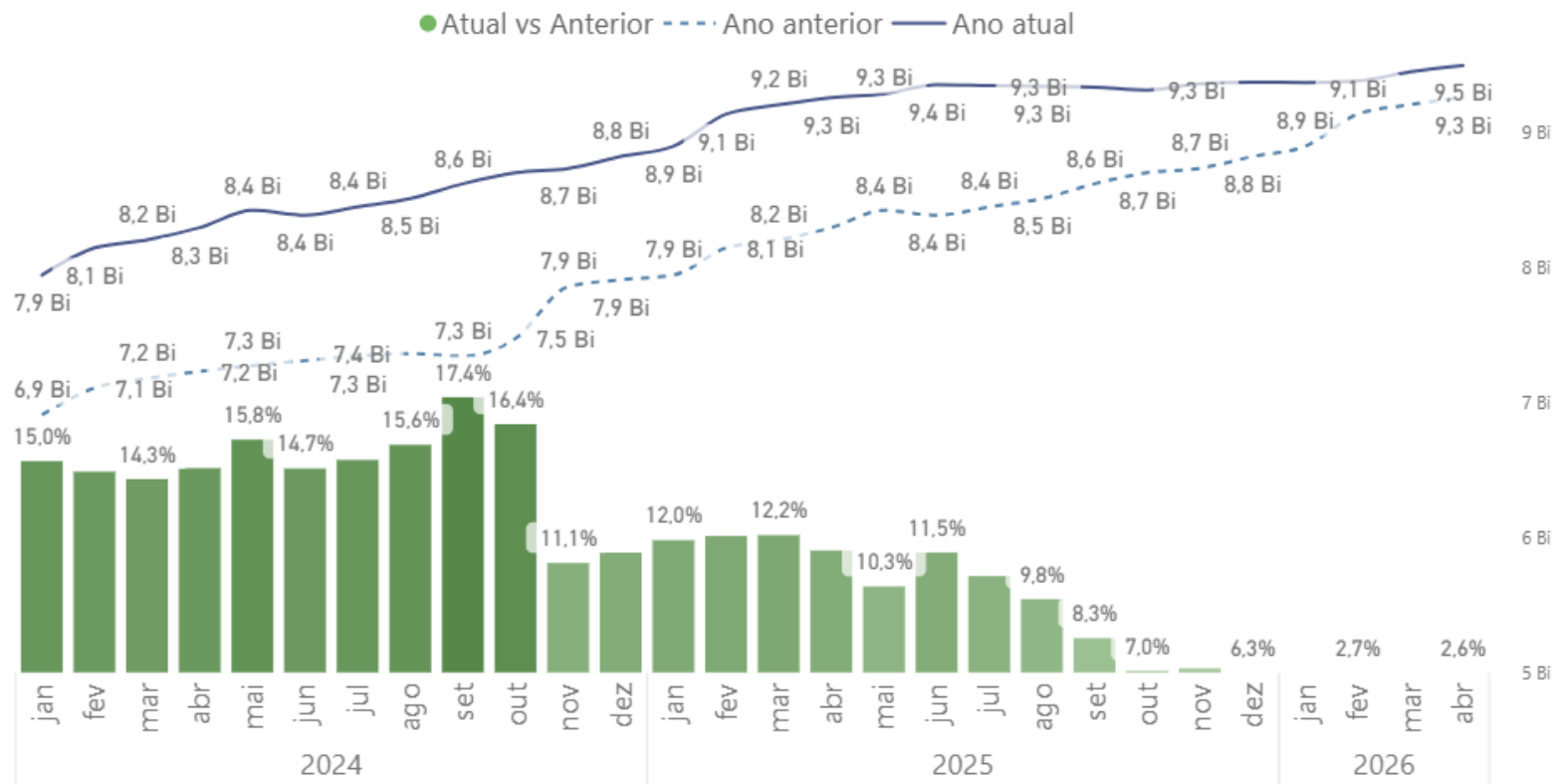
*Corresponde ao número médio mensal de contribuintes, ou seja, à soma do número de meses com contribuição para cada trabalhador, dividido por 12.

Fonte: SÍNTESE e Boletim Estatístico da Previdência Social - Vol. 29 nº 02 Tabela 01

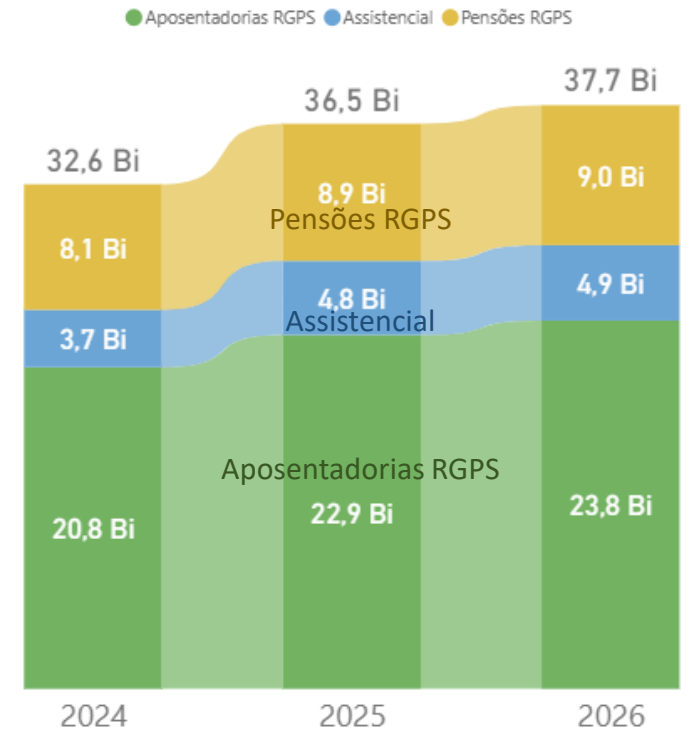
Dados referentes a Abril/2026 e extração realizada em 13/04/2026.

Evolução de descontos de empréstimo consignado

Valor das rubricas de descontos em benefícios somadas



Acumulado
2024x2026x2026



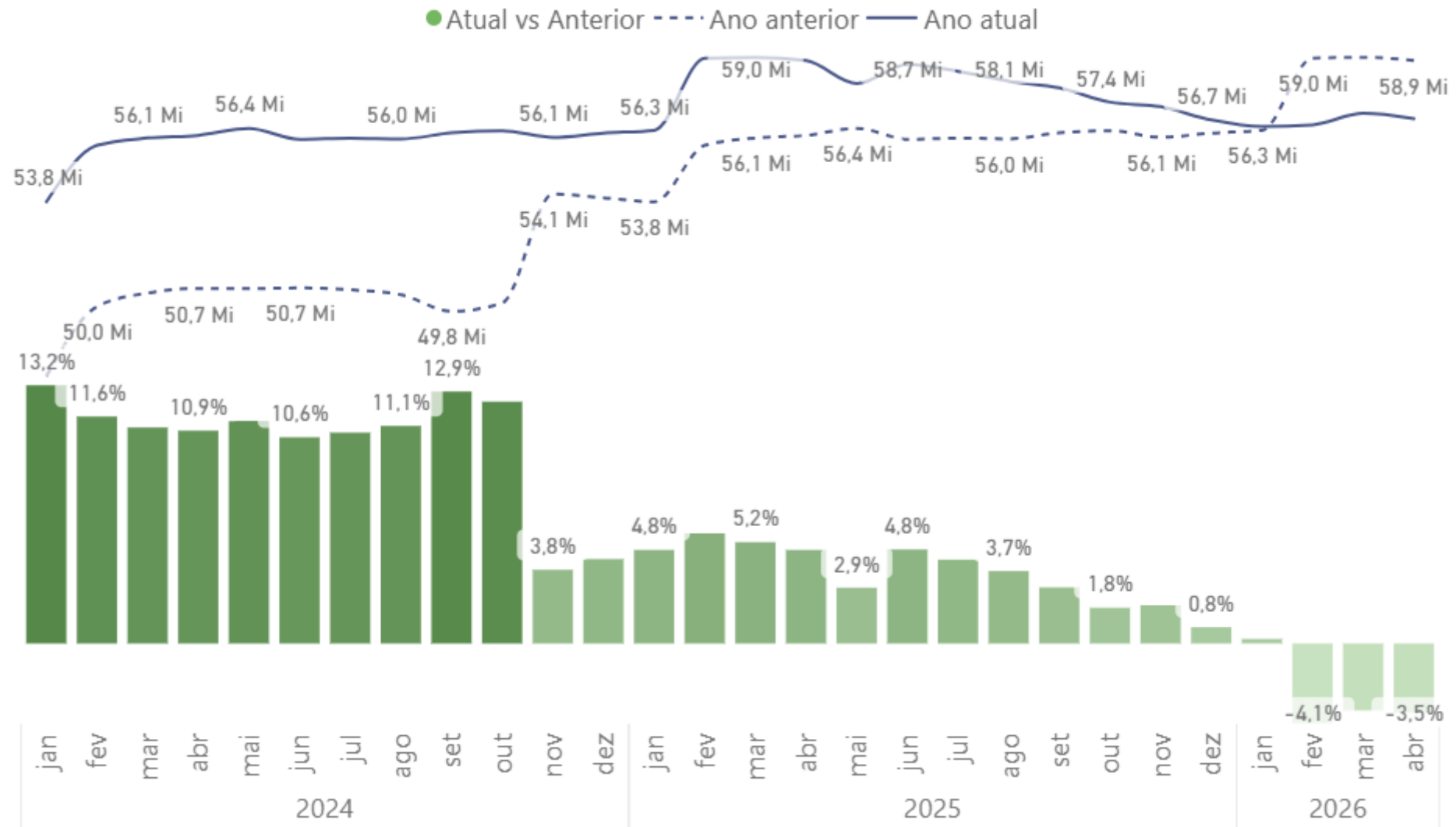
Fonte: SÍNTESE

Dados referentes a Abril/2026 e extração realizada em 13/04/2026.

* Dados da folha, sem 13º

Evolução de descontos de empréstimo consignado

Qtd de contratos ativos



Evolução mensal da folha de benefícios emitidos

Valor bruto

● Valor (R\$) — Quantidade



Dados referentes a Abril/2026 e extração realizada em 13/04/2026.

Fonte: Síntese - maciça mensal valor bruto

* Valores do abono anual (13º) não constam

** Abril – possui valores com reajuste anual e novo salário-mínimo

GLOSSÁRIO

- **PMF:** Perícia Médica – requerimentos que aguardam perícia médica presencial.
- **TMC - Tempo Médio de Concessão:** é tempo médio entre a Data de Entrada do Requerimento (DER) até a Data do Despacho do Benefício (DDB), excluídos os benefícios de Acordos Internacionais, Cumprimento de Decisão Recursal e Judiciais e benefício da espécie 96. ****TM-Ex - Tempo Médio de Exigência** ao Segurado é o Tempo Médio entre a(s) Data(s) da Emissão da Exigência ao Segurado e a(s) Data(s) do Cumprimento da Exigências, excluídos os benefícios indeferidos ou desistidos, de Acordos Internacionais, Cumprimento de Decisão Recursal e Judiciais e benefício da espécie 96 *****TMC-Líq - Tempo Médio de Concessão Líquido**, representado pelo TMC descontado do TM-Ex, período que o processo permaneceu em exigência
- **AGUARDANDO ANÁLISE:** Requerimento em fase de análise, ou aguardando a análise pelo INSS, sem pendências por parte do cidadão
- **EM EXIGÊNCIA:** Requerimentos pendentes de apresentação de informações ou documentação por parte do cidadão
- **REQUERIDOS:** Total de requerimentos de reconhecimento inicial de direito apresentado pelo cidadão ao INSS no mês.
- **CONCLUÍDOS:** Total de requerimentos de reconhecimento inicial de direito cuja análise foi concluída pelo INSS no mês.
- **Fila:** Corresponde ao montante de requerimentos aguardando análise e em exigência.
- **BENEFICIÁRIOS:** Pessoas que recebem benefícios geridos pelo INSS.
- **CONTRIBUINTES:** Pessoas que contribuem para a manutenção do sistema previdenciário.
- **Benefícios de Legislação especial (BLE):** Benefício Assistencial à Pessoa com Deficiência – Microcefalia, Pensão Especial - Crianças com Síndrome Congênita do Zika Vírus, Pensão Especial - Síndrome da Talidomida



MINISTÉRIO DA
PREVIDÊNCIA SOCIAL

